

1.11


188

7
11.11.8

PROYECTO

DE PUEPTA DE INGRESO AL PARQUE DE MADRID
POR EL PASEO DE LAS ESTATUAS.

PROYECCION HORIZONTAL.



ESCALA DE 1:50

Ayuntamiento de Madrid


MADRID 15 DE SEPTIEMBRE

EL ARQUITECTO

Antonio G. G. y S. L.

PROYECTO

DE PUERTA DE INGRESO AL PARQUE DE MADRID
POR EL PASEO DE LAS ESTATUAS



ESCALA
ALFARO 1/50
PLANTA 1/100

Ayuntamiento de Madrid

MADRID 17 DE SEPTIEMBRE DE 1871
D. BUSTILLO


N.º 3

11-22-3

122

PROYECTO
DE PUERTA DE INGRESO AL PARQUE DE MADRID
POR EL PASEO DE LAS ESTATUAS.

CURVA DE LA IZQUIERDA.



ESCALA DE 1:25

MADRID 15 DE SEPTIEMBRE DE 1891.

EL ARQUITECTO


José Martínez y Solís

Ayuntamiento de Madrid

155

PROYECTO
DE PUERTA DE INGRESO AL PARQUE DE MADRID
POR EL PASEO DE LAS ESTATUAS.

CURVA DE LA DERECHA.



ESCALA DE 1:25

Ayuntamiento de Madrid

MADRID 15 DE SEPTIEMBRE DE 1891.

EL ARQUITECTO
José María de Sola