

EL SIGLO MEDICO



SUMARIO

BOLETIN DE LA SEMANA: Reales órdenes importantes.—Sociedad de Higiene.—Fiesta solemne.—SECCIÓN DE MADRID: Solución práctica al problema palpitante de la reforma de la Medicina.—Constitución médica del invierno último.—Casos clínicos referentes á cuerpos extraños.—SECCIÓN PROFESIONAL: Asamblea de médicos titulares.—PERIÓDICOS MÉDICOS: EN IDIOMA CASTELLANO: I. Clasificación de los albuminoides.—SOCIEDADES CIENTÍFICAS: Real Academia de Medicina.—SECCIÓN OFICIAL: Ministerio de Instrucción pública y Bellas Artes.—VARIEDADES.—GACETA DE LA SALUD PÚBLICA: Estado sanitario de Madrid.—CRÓNICA.—ANUNCIOS.—VACANTES.—FOLLETIN.

Boletín de la semana.

Reales órdenes importantes.—Sociedad de Higiene.—Fiesta solemne.

La *Gaceta* de estos últimos días (24 y 28 de Mayo) ha publicado dos Reales órdenes, referentes á los honorarios de los médicos en los reconocimientos de quintas. La primera en antigüedad se ha dictado después de oída la Sección de Gobernación y Fomento del Consejo de Estado, y en ella se declara una vez más que en los reconocimientos de quintas se reputarán pobres solamente aquellos que figuren en las listas municipales para la asistencia médica gratuita, y que todos los demás abonarán los honorarios correspondientes, bien sea los padres de los mozos, si son éstos menores de

edad, bien éstos si son mayores y se hallan emancipados. En la otra Real orden se repite por milésima vez que esos reconocimientos se abonarán de los fondos municipales en lo tocante á los pobres, y que las 2,50 pesetas deberán pagarlas todos los mozos reconocidos.

Dos cosas echamos de ver en estas Reales órdenes (que publicaremos en otro número): la primera, que en ellas se insinúa algo así como si respecto á los honorarios de los pobres cupiera algún arreglo entre médico y Ayuntamiento en el contrato que ambos celebran, cuando explícitamente se prohíbe esto en el Reglamento vigente de partidos; y la segunda, es que, después de tanto hablar y escribir sobre las 2,50 pesetas que por honorarios debe percibir el médico, aún nada se ha dicho sobre la manera de hacerlos efectivos, cuando, como ocurre casi siempre, se niegan á abonarlos los pudientes en el acto del reconocimiento. Cuestión es ésta que convendría resolver de una vez para siempre.

Otra Real orden importante ha visto la luz en la *Gaceta* del 24 de Mayo último. En virtud de ella se crea en el Instituto de Sueroterapia, Vacunación y Bacteriología de Alfonso XIII una Sección destinada al estudio de la desinfección, «á cuyo cargo correrán la custodia y aprovechamiento público del material de desinfección allí existente, así para la

Folletín.

VEJECES

XXXV

El reinado de doña Isabel había sucumbido bajo la presión abrumadora de las dos tendencias, contrapuestas siempre en la historia de la Humanidad: la de la ley exagerada y la de la exagerada libertad.

Contra estos dos vicios extremos, hay dos virtudes intermedias: la de la ley moderada y la de la moderada libertad. Estas dos constituyen los partidos gubernamentales del mundo entero. Por desgracia, las dos señoras que se habían sucedido en el trono de España no lo habían entendido bastante bien. Se corrieron hacia el lado de la ley más ó menos moderada, pero no lo suficiente; y la balanza se torció tanto que al cabo se rompió.

Don Amadeo había de encontrarse, poco más ó menos, en iguales condiciones, más exageradas aún, porque, después de lo acontecido, se habían exacerbado las tendencias oposicionistas, con disminución de las fuerzas mediadoras, y la oposición había crecido con otra fuerza más, con la del partido adicto todavía á las instituciones recién eliminadas de nuestra historia política. Los apasionados que conservaba el régimen de la casa de Borbón formaban un núcleo impor-

tantísimo, que obstruía el paso de la de Saboya, apremiada ya por ambos lados con dificultades de todo género.

En vano se hicieron esfuerzos, se crearon condecoraciones, de las cuales tuve yo el honor de participar nominalmente, porque no llegué á ostentar en acto alguno la gran cruz que me fué otorgada sin méritos para ello. En vano ministros hábiles trataron de defender, en las Cámaras y fuera de ellas, el cambio monárquico impuesto por la revolución después de amplísimas discusiones. Nadie estaba tranquilo y satisfecho; la cizaña revolucionaria brotó de nuevo, inficionando la mejor parte del Ejército, y D. Amadeo llegó á comprender que su conciencia exigía de él la abdicación del cargo, que no podía ya desempeñar con honra suya y provecho para la nación.

Este fué el golpe de gracia. La República triunfaba, y con ella la anarquía, el cantonalismo á que la llevaba Pi y Margall, en oposición á la unidad y concierto armónico que, mejor inspirado, defendía Castelar. Contra las exageraciones liberales no podían menos de surgir las exageraciones centralistas, hasta la opresión y la asfixia de las fuerzas vitales del país; y éste habría sucumbido de una ú otra suerte, si la Providencia no hubiera deparado la solución restauradora del orden social, personificada en el general Martínez Campos, y llevada á cabo con devolver su trono hereditario al príncipe desterrado, que se llamó Alfonso XII.

Había este príncipe estudiado y aprendido mucho que le

enseñanza de un personal idóneo como para las necesidades públicas que el Gobierno señale».

Para ponerse al frente de dicha Sección se nombra en la misma Real orden al Dr. D. Carlos de Vicente, médico muy ilustrado y distinguido, conector como pocos de estos asuntos, quien sin duda alguna ha de formar con sus enseñanzas el personal idóneo de que para las prácticas de desinfección carecemos. Felicitamos, pues, al Instituto de Alfonso XIII por este nombramiento, que es, desde luego, una gran adquisición para el mismo.

Como de costumbre, la Sociedad Española de Higiene celebró el martes último una de sus sesiones, en la cual, antes de entrar en el orden del día, se dió cuenta de la donación hecha á la Sociedad por D. Antonio Martín Ayuso en nombre de don Ruperto Aguirre, distinguido médico de Pamplona, de mil ejemplares de la obra *La tuberculosis pulmonar y su tratamiento en los Sanatorios*, de que es traductor, acordándose por unanimidad nombrar á dicho Sr. Aguirre socio corresponsal de la Corporación.

Continuando la discusión del proyecto de ley de «Protección de la infancia», el Sr. Codina pidió explicaciones á la ponencia acerca de quién ha de nombrar los inspectores médicos que, según el artículo 6.º del proyecto, han de vigilar á las nodrizas encargadas de la lactancia de los niños procedentes de las Inclusas ó llevados por sus padres ó tutores á criar fuera de las poblaciones.

El Sr. Tolosa Latour contestó al Sr. Codina di-

convenía, viajando en compañía de un maestro y amigo fidelísimo, que se llamó después marqués de Villa-Antonia, y á quien me unieron luego vínculos de afinidad tan gratos como inolvidables. Varon recto, modestísimo en grado sumo, cariñoso y adicto á su deber hasta el sacrificio, acompañó al desterrado cuando apenas lucían en el horizonte político relámpagos de esperanza; compartió con él de incógnito escaseces y trabajos, y cuando llegó la aurora del día compensador, apenas obtuvo, en premio de ese pasado, más que un átomo de incienso, bien poco satisfactorio para quien humea la realidad.

Ni él pidió más, ni el nuevo monarca se acordó; ó tal vez se acordó precisamente de que premio más ostentoso hubiera hecho desmerecer en la opinión del agraciado el premio de más valía, encerrado bajo llave en el altar de su conciencia.

A este rey D. Alfonso XII, que inauguró su reinado con los mejores auspicios, aludía mi hijo en el libro titulado *Rey pueble*, y el cual leyó el monarca con agrado y emoción en visperas, por cierto, de su muerte prematura.

Comenzó el nuevo reinado con la restauración de instituciones que se habían suprimido durante la República. En cuanto a nuestra Academia de Medicina, no hubo necesidad de restaurarla, porque un acontecimiento afortunado había evitado su supresión.

El Dr. Mata y los suyos habían determinado, publicán-

ciendo que éste censura todos los artículos del proyecto de ley, incluso los que ya están aprobados, á pesar de estar bien claro en el art. 2.º la calidad y clase de personas que han de formar el Consejo, tanto en las capitales como en las pequeñas poblaciones, indicando en éstas como principales factores á los médicos titulares, que han de reconocer precisamente las condiciones que reúnan las nodrizas encargadas de la lactancia mercenaria.

En la sesión del próximo martes, última del presente curso, hará el resumen de la discusión el Presidente Sr. Fernández-Caro.

Han terminado los solemnes y animados festejos celebrados con motivo de la coronación de Don Alfonso XIII con uno que, no solamente no ha desmerecido de los demás, sino que puede considerarse como muy digno remate de todos ellos. Fué éste el festival académico en que el Sr. Ministro de Instrucción pública quiso presentar al nuevo Monarca las que pueden llamarse fuerzas activas de nuestra vida docente, representadas por las Academias, los Claustros universitarios, los Institutos, las Escuelas normales y el Profesorado de primera enseñanza. Leyéronse discursos, quizás sobrados en número y no todos adecuados al momento; pero, en cambio, otros concisos, correctos y apropiados. Presentaba el salón de actos de la Biblioteca y Museos nacionales, donde se efectuó el acto, un aspecto verdaderamente deslumbrador: los uniformes de los empleados palatinos, los de los Académicos, maestrantes y militares, las mucetas y borlas de los doctores, las

dolo con bombo y platillos, que la Academia sucumbiera cortándola el cordón umbilical del presupuesto. Contando con poderosas influencias en la esfera gubernamental (digámoslo así) republicana, ya estaba casi decidido que se suprimiría la escasa subvención señalada para la Corporación médica oficial. Mas yo no me arredré. Era entonces presidente D. Melchor Sanchez de Toca, y advertido á tiempo, nos pusimos de acuerdo para acudir al Gobierno constituido. Sin grandes esfuerzos conseguimos nuestro fin. Bastó interesar en el asunto, no ya á los ministros, sino al funcionario encargado de la formación del presupuesto en lo concerniente á la Academia. Al ver allí presente la figura del Sr. Toca, tan autorizado para el caso, y al escuchar nuestras razones, se impuso prontamente del asunto y nos dijo sin rodeos: «Lo comprendo bien; cosas de gente que, no pudiendo subir á donde quisieran, intentan echarlo abajo.

Conservóse por milagro la subvención de la Academia, y vivió, como EL SIGLO MEDICO, á pesar de los pesares.

Antes todavía de la crisis republicana, se había fundado, muy principalmente por el Dr. Velasco, la *Sociedad Antropológica*, de la cual fui elegido presidente, no sin alguna sorpresa mía, pues la mayor parte de sus iniciadores no me tenían por santo de su devoción. La modestia de Velasco le hubo de llevar á esta elección, contentándose con un cargo inferior, él, que contribuyó para el caso con la idea, con su casa, su museo anatómico, y con la mayor parte de los gastos. Bien

condecoraciones y medallas de los concurrentes, los tocados de las damas, todo contribuyó al brillo y alegría de la fiesta.

El Rey leyó, con voz llena y entonación vibrante, un bien escrito discurso, que fué acogido con vivas aclamaciones por la concurrencia. ¡Ojalá que aquellos elevados conceptos y frases sugestivas que en sus augustos labios han puesto sus Ministros responsables, tengan en lo porvenir una comprobación efectiva, que no podrá caber gloria mayor, más pura y de mejores efectos para el país que la Providencia ha confiado á su dirección y gobierno!

DECIO CARLÁN.

Madrid, 1.º de Junio de 1902.

SOLUCIÓN PRACTICA

AL PROBLEMA PALPITANTE DE LA REFORMA DE LA MEDICINA

EXTRÁCTO

de la conferencia dada en el Colegio de Médicos de Madrid
por el Dr. FORNS

Antes de un año se reunirá en Madrid el XIV Congreso Internacional de Medicina, y es de ocasión y de urgencia ocuparse en dar á la enseñanza clínica en España una organización digna de ser exhibida ante las naciones extranjeras, y capaz de atraer hacia nosotros la corriente de médicos jóvenes que van de América á otros países en busca de adelantos y perfeccionamiento. Es deber de toda la clase médica el propender á realizar este doble ideal, y yo, como parte de ella, vengo á contribuir con una idea, no para que sea aceptada ó rechazada, sino para que se discuta y mejore.

El proyecto que someto á la consideración del Co-

ha podido contarse á este apreciable médico, lanzado desde el claustro al ejercicio profesional, entre los colaboradores más propicios al progresivo adelantamiento de la Medicina en España. Aficionado especialmente á la Anatomía, no omitió diligencia para dar á esta base del edificio médico solidez tan completa como se pudiera desear. Amante platónico de la Ciencia, gastó por ella, y hasta malgastó, sus capitales. No dedicó un momento de su vida á otro objeto que el de estudiar, y sobre todo investigar, los escondrijos anatómicos más profundos, y las modificaciones que se podían hacer en los restos orgánicos para conservarlos y utilizarlos científicamente. Podía decirse de él, en algún sentido, que más bien elaboraba la muerte que la vida, y su melancólica labor era su única alegría, sobre todo después del fallecimiento de una hija queridísima, que nunca recordaba sin llanto en el corazón y hasta en los ojos.

Su gabinete anatómico, que poco á poco fué convirtiéndose en museo, era una mezcla rara de ciencia y de extravío artístico. Allí alternaban figuras y preparaciones, admisibles en cualquier colección selecta de este género, con abortos poco meditados, que afeaban el conjunto. Todo testificaba: el buen deseo siempre y á menudo el acierto.

Sobre un esqueleto presentado de pie y encerrado en una urna había la inscripción *nosce te ipsum*, atestiguando la manera cómo entendía Velasco el oráculo de Delfos. Disecar el cuerpo humano hasta dejar limpios sus huesos: he aquí el

legio de Médicos tiende á que la enseñanza en las Facultades españolas sea completa, utilizando todos los elementos y aptitudes existentes, sin perjuicio para nadie, SIN DISPENDIO PARA EL ESTADO, y en un plazo tan breve que solo dure lo que tarde la disposición legal encaminada á consagrar la reforma.

Para más brevedad y sencillez, condensaré mis ideas en forma de artículos dispositivos.

1. Se agregan al plan de estudios vigente en las Facultades de Medicina las asignaturas de Especialidades, cada una con un curso elemental obligatorio para la Licenciatura y uno superior facultativo para la formación de especialistas, complementándose los estudios médicos con cátedras libres de especialidades, de carácter facultativo.

Sólo por medio de una enseñanza de los principales ramos de la Patología dada por especialistas podrá un alumno salir de las aulas universitarias provisto de los conocimientos indispensables para el ejercicio profesional en toda su extensión, y preparado para elegir un rumbo determinado el día que quiera especializarse. En este último caso, la Facultad debe proporcionar los elementos de aprendizaje de que no carece ninguna de las naciones europeas que atraen á sus centros científicos á los hispano-americanos que, por razón natural, deben venir hacia nosotros. (1)

2. Las especialidades que por ahora se establecen son:
Oftalmología.
Oto-rino-laringología.
Sifiliografía y Dermatología.
Vías urinarias.
Freno-patología.

.....
.....

(1) Para detalles de la forma en que debe darse esta enseñanza, consúltese *Obras completas de Letamendi*, tomo II, pág. 372, *Complemento de Pontiatras*.

anatómico. Recordar al vivo el espectro de la muerte: he aquí el hipocondríaco.

Inauguróse espléndidamente la Corporación bajo la presidencia de un ministro, y yo hube de leer el discurso de apertura. Parecíame del caso circunscribir el terreno de la Antropología; y cediendo á la extensión que hasta entonces se daba á tal enseñanza, opiné que debíamos ocuparnos preferentemente de lo que hay de fisiológico en el hombre, prescindiendo de lo moral, de lo relativo al orden lógico y á la Administración pública. No fué de mi opinión uno de mis consocios, el Sr. Pascual, director y fundador de la Escuela de Ingenieros de Montes, y me lo manifestó después de terminada la sesión. Por mi parte sostuve que, aunque fueran muchas las ramificaciones antropológicas, nuestro punto de partida era la Fisiología.

Entre los socios que concurrían á aquella reunión, tuvimos el gusto de contar á la mayoría de los médicos notables, y no pocas personas distinguidas de otros ramos del saber, entre otros el referido Sr. Pascual y D. Raimundo Moret.

Así continuamos durante el período que marcaba el reglamento, y terminado éste, cambiados ya los tiempos y las instituciones políticas, llegó su vez á las republicanas y hubo de modificarse el personal directivo. Habíase establecido que en tal caso la suerte decidiría los individuos que habían de permanecer, y yo entendía que cesarían los demás. Fué mi nombre uno de los que salieron de la urna; pero como

Sobre el número y clase de las especialidades no tomaré empeño; pero debo hacer notar la importancia de la *Frenopatología*, rama de tanta dificultad como trascendencia, no sólo en Clínica, sino, lo que es más grave aún, en Medicina legal.

3. Para mayor facilidad y provecho de la enseñanza práctica, se reducen la Clínica Médica y la Quirúrgica a un curso, reducción que se compensa ventajosamente con la Policlínica externa, las Clínicas de especialidades, la Casa de Socorro y el Internado, de que se tratará más adelante.

Es indudable que en vez de la repetición innecesaria y enseñanza insuficiente que representa para un alumno el seguir dos cursos de Clínica Médica y dos de Clínica Quirúrgica, disponiendo sólo de los casos raros, crónicos, difíciles ó que por cualquier motivo requieren hospitalización, resultaría más conveniente el reemplazar dos de estos cuatro cursos por lecciones teóricas y prácticas de especialidades (que siendo dos semanales de cada una, darían tiempo hasta para seis especialidades), y agregar á las salas hoy existentes un servicio de Policlínica externa en el cual el profesor pueda aprovechar los casos más útiles para sus explicaciones prácticas, y se encuentre material bastante para el ejercicio manual y el conocimiento de esos procesos leves, tanto más interesantes cuanto más comunes.

La instalación de un servicio de Casa de Socorro en la Facultad daría motivo á que los alumnos adquiriesen la experiencia de aquellos casos de accidentes que no es posible de otro modo hallar para hacerlos materia de enseñanza.

4. Las cátedras de especialidades se proveerán por oposición, y los profesores no tendrán, por ahora, otra remuneración que los emolumentos por matrículas y derecho á recompensas honoríficas.

Es de esperar que no faltaría personal que aspirase

allí había una oposición á la tendencia política que yo representaba, no faltó quien suscitara la duda de si los favorecidos por la suerte debían ser precisamente los que se conservarían ó los que cesarían, y la mayoría de los concurrentes lo interpretó en este último sentido, con lo cual quedé relevado del cargo aquél, sin disgusto por mi parte. Nunca me han entusiasmado las presidencias, que llevan siempre consigo más desazones que complacencias. Me encuentro bien presidiendo á solas el modesto curso de mis ideas, menos estrepitoso, pero, aunque no mucho, algo fructífero para mí.

El pobre Dr. Velasco prosiguió siempre el camino emprendido en sus funciones médicas y en su régimen doméstico. Su museo, que aún se conserva en manos de la Administración pública, traduce bien su historia, la índole característica de una personalidad, si no de brillo extraordinario, lo suficiente para constituir un tipo de laboriosidad y constancia en la prosecución de fines rectamente encaminados.

De mí no hay que decir. Cada vez más libre de atenciones apremiantes, iba soltando la rienda á mis perennes aficiones. Ya tenía ante mí vista la claridad de la historia filosófica, concentrada en el foco de Renouvier; ya, después de mirar fijamente este foco, miraba con diligencia por todos lados, buscando algo que disipara las tinieblas de mi entendimiento, hasta dar con lindes de tal género, que no me permitieran la esperanza de luz más amplia, de algo que ensanchar pudiera el ámbito de mi saber. ¿Sería este límite

á ocupar los honoríficos puestos de profesor de la Facultad de Medicina, sin más retribución, por de pronto, que un tanto por ciento de los ingresos por matrículas, la esperanza próxima de obtener la remuneración de sus servicios y el derecho, para quien las desee, de esas recompensas honoríficas en relación con los servicios prestados.

5. El catedrático numerario de especialidad tendrá la obligación de dar una lección teórica y otra práctica cada semana á los alumnos de la licenciatura, y dos teóricas y dos prácticas á los médicos que aspiren al título de especialistas.

6. Los cursos complementarios facultativos con destino á la formación de especialistas se darán por profesores agregados, sin sueldo; pero con emolumentos por matrículas, y pudiendo ser en número ilimitado con tal de llenar los requisitos siguientes:

1.º Presentación de un Programa del curso que pretende explicar.

2.º Un trabajo original sobre la materia del curso.

Y 3.º Dar una lección de su Programa ante un tribunal de la Facultad.

Este artículo tiene por objeto que todo español apto para la enseñanza y con suficientes conocimientos, tenga libre acceso á los altos puestos docentes de las Facultades, dando cursos sobre las materias de sus aficiones, de carácter teórico ó clínico, histórico ó doctrinal, de rigor médico ó de ciencias auxiliares aplicables á tal ó cual ramo de la Medicina. Queda entendido que tal concesión proscibiría cuando en un plazo dado dejase de darse la enseñanza ofrecida.

7. Los catedráticos numerarios y los profesores agregados no podrán trasladarse á otra enseñanza que aquella para que fueron nombrados.

8. Los cursos elementales de especialidades serán obligatorios en la Licenciatura, y los alumnos tendrán, además,

extremo el que yo debiera proponer como límite á los demás? ¿Me equivocaría mucho llamándole *ignorancia fundamental*, y diciendo que ignorar poco ó mucho, pero siempre algo, es condición del saber universal, de la cual no ha de escaparse ningún hombre nacido ni por nacer?

No creo que haya hombre dotado de soberbia bastante para aspirar siquiera á saberlo todo: á saber y comprender lo que hay en los horizontes, cada vez más lejanos, en la *inmensidad* progresiva por fuera; lo que hay en el grano de arena más diminuto, en la *inmensidad* progresiva por dentro; lo que ha sucedido y sucederá antes y después de un momento presente, en lo que se ha llamado eternidad; lo que ha sucedido y sucederá, comprendiendo todo ello en lo que para muchos puede ser un solo momento presente, y reproducido llega á ser duración más ó menos larga.

¡He oído tantas veces pregonar como cosa baladí que nuestra inteligencia es limitada! Pero también he visto que hecha tal declaración, se cruzaba de brazos el que la hacía, y satisfecho con esto, continuaba su camino.

Se me ha antojado á mí que el oráculo de Delfos no repetía en vano su irónica frase á la humanidad. Creo poder interpretarla diciendo:

Conoce lo que sientes, y siente lo que conoces; así harás el *saber posible* (el relativo) y amarás simplemente el imposible en absoluto (filosofía).

EL VIEJO.

el deber de asistir durante un año, por lo menos, á la Casa de Socorro del Hospital clínico, ó á las Municipales, y comprobar igualmente un año de internado en un hospital y la asistencia personal á diez partos.

Como no todos los alumnos de una Facultad pueden ser internos del Hospital Clínico, ni prestar servicio en la Casa de Socorro aneja, siendo muchos los inscritos y contados los puestos, los demás hospitales y Casas de Socorro de la ciudad deben aplicarse á internados y externados, único modo de poder llegar á la Licenciatura habiendo visto y manipulado las cosas que no basta conocer de leídas. Por idéntica razón, debe evitarse conceder el título á quien no haya visto, en Clínicas oficiales ó al lado de un tocólogo, cierto número de partos, diez por lo menos.

9. Los aspirantes al título de especialistas tendrán que matricularse al curso oficial de la Facultad y sucesiva ó simultáneamente á los de otros dos de los profesores agregados, y previos los exámenes correspondientes se les expedirá el diploma de especialista. Cuando por no haber más que el profesor oficial no sean posibles los otros cursos, se hará constar en el título.

Supuesto que al título de especialista ha de preceder el de médico, quien aspire á aquél ha de invertir un curso, por lo menos, en sus estudios, y como el profesor oficial sólo ha de dar cuatro lecciones semanales, es conveniente exigir la matrícula y estudio de dos cursos más de perfeccionamiento entre los que se den del ramo, con objeto de mejorar la educación del médico y favorecer á los profesores libres que, por personal plausible iniciativa, hacen el sacrificio de optar al Profesorado.

10. Los derechos de matrícula que pagarán los alumnos se distribuirán entre el Erario público y el profesor respectivo.

11. Para el complemento de la enseñanza clínica de Medicina, Cirugía y Especialidades, las Facultades de Medicina organizarán una Policlínica externa gratuita y una Casa de Socorro para ejercitar á los alumnos en el arte de la Medicina y Cirugía de urgencia.

Disponer en cada Facultad una Policlínica es cosa fácil. En un solo local de consulta, á dos horas diarias por servicio, incluyendo en este tiempo el necesario al aseo y arreglo del local para el inmediato, pueden desempeñarse dos por la mañana y dos por la tarde, con lo que un solo departamento, siendo las clínicas alternas, serviría para ocho consultas diferentes.

12. Para la hospitalización de los casos quirúrgicos de todas las especialidades se utilizará una sala de hombres y otra de mujeres, equivalentes á una de las actuales clínicas, médicas y quirúrgicas, repartidas entre todos los profesores de especialidades.

Como lo que interesa es el conocimiento de las técnicas exploratorias, diagnóstico y urgencias clínicas, estas últimas pueden cumplirse para todas las especialidades quirúrgicas con una sola sala de mujeres y otra de hombres, aunque se disponga de pocas camas para cada una.

13. Todas las vacantes que ocurran en los Hospitales y servicios análogos del Estado, serán amortizadas y agregado

el servicio al Hospital Clínico de la Facultad de Medicina, hasta que ésta disponga del material que juzgue necesario para las clínicas obligatorias. Las sobrantes se irán llenando gradual y lentamente con servicios especiales, y los ejercicios de oposición á estas vacantes tendrán por objeto obtener profesores agregados en los respectivos ramos.

14. Cuando el estado del Erario lo consienta, los catedráticos de especialidades serán remunerados en la misma forma que los demás catedráticos numerarios, y los actuales profesores agregados de Hospitales y servicios análogos, asimilados al Cuerpo de profesores auxiliares de las Facultades de Medicina.

Adicional Los dos catedráticos que en la Facultad de Madrid quedarían sobrantes por supresión de los segundos cursos de Clínica Médica y Quirúrgica, en tanto que ocuparen otras Cátedras, se repartirán el número de alumnos del curso Clínico, y desempeñarán el servicio de la Policlínica.

El plan propuesto llena, á mi ver, todas las necesidades y satisface todas las conveniencias: no exige gasto alguno y es un verdadero colmo de economía ante una reforma tan importante; da fácil acceso á todo hombre de mérito, sin que jamás sea tarde para el que llega con una novedad ó una labor personal de importancia; establece la competencia legítima y útil, fuente de gloriosa emulación; hace que todos los médicos que ejercen cargos públicos se hagan maestros en aquello en que fueron declarados aptos; y todo el material científico y clínico de nuestro país se utiliza en provecho de la enseñanza y del profesorado, del renombre nacional y de su resonancia en el extranjero. En una palabra, España entera sería una Universidad en la plenitud del valor del vocablo, y quedaría realizado el ideal de los que han querido instaurar en una región los llamados estudios de extensión universitaria.

CONSTITUCION MÉDICA DEL INVIERNO ÚLTIMO

por el Dr. D. MANUEL IGLESIAS Y DÍAZ,

Secretario perpetuo de la Real Academia de Medicina.

En nombre de la Comisión permanente de Efemérides epidémicas, Geografía y Estadística médicas voy á tener el honor de someter á la consideración de la Academia algunas breves noticias, referentes á la constitución médica que ha reinado en esta corte durante el invierno último, que, según la antigua división adoptada por el Observatorio Astronómico y seguida por la Comisión, comprende los meses de Diciembre, Enero y Febrero últimos. Así dará la Comisión cumplimiento á un deber reglamentario, guardará, como es debido, las honrosas y plausibles tradiciones de la Corporación, y no olvidaremos todos una noción hipocrática, tan fecunda en la Medicina clínica, y tan útil para discernir la etiología, el diagnóstico, el pronóstico y la terapéutica de las dolencias que afectan á la generalidad, y en que tanta influencia ejercen las condiciones de la atmósfera á que nos hallamos sometidos.

También ofrecerá interés el conocimiento de la constitución médica del pasado invierno, por el influjo que necesariamente ha de ejercer en la patología de las siguientes estaciones, y con especialidad en la más próxima, ó de primavera, en que nos hallamos.

La estación de otoño, que, según la doctrina hipocrática,

imprime su sello á la constitución médica del año, ofreció en su segunda mitad las condiciones meteorológicas del invierno, pues heló algunos días y nevó en regular cantidad. Las enfermedades reinantes fueron de índole catarral y reumática, localizándose las primeras especialmente en el aparato respiratorio, y las segundas en los tejidos fibroso y nervioso; y presentándose bronquitis numerosas, algunas disneicas y asmáticas, pleuro-neumonías, ciáticas y neuralgias faciales, exacerbaciones del histerismo y de la neurastenia, y manifestaciones periódicas de diversos tipos y formas. También en los solípedos fueron frecuentes las pleuro-neumonías catarrales, y la *glosopeda* en los rumiantes y en el ganado de cerda.

Durante los tres meses del invierno último, la presión atmosférica más elevada fué de 722mm, y la más baja de mayor temperatura, 13° en Diciembre, 16° en Enero y 18° la 687mm; en Febrero; y la menor 80,6, 80,8 y 90; y los vientos dominantes, N., NE., NO., E., SO. y O. Llovió con frecuencia y abundancia, y nevó á principios de Febrero; resultando un invierno frío, de bruscos cambios y constantemente húmedo.

Las enfermedades reinantes en los tres meses de dicha estación han sido, en general, de carácter catarral-reumático, que también recibe el nombre de *gripal*, porque se consideran los padecimientos de tal naturaleza como *gripes* atenuadas; y de aquí la denominación de *pequeñas epidemias* de gripe, que se aplica á estas constituciones epidémicas. Se han presentado, en efecto, fiebres catarrales, reumáticas ó gripales, de tipo continuo é intermitente; anginas, bronquitis de los bronquios gruesos ó capilares, neumonías y bronco-neumonías, catarros gástricos y gastro-intestinales, enterocolitis, infecciones intestinales, nefritis, cistitis y metritis. En los niños se han observado no pocos casos de meningitis.

Se han presentado también congestiones viscerales y hemorragias, especialmente del pulmón, del estómago, del cerebro y del recto; ictericias catarrales y congestiones hepáticas; algunos casos de sarampión y de escarlatina, y muy pocos de difteria.

El elemento artrítico se ha localizado por lo común en los tejidos fibroso y nervioso, exterior é interiormente; habiéndose observado manifestaciones reumáticas articulares y musculares, cardiopatías, neuralgias intercostales, faciales y del ciático mayor, neurastenias é histerismos, y localizaciones gotosas en los aparatos digestivo y urinario.

Los padecimientos crónicos han sufrido notable exacerbación, ó han terminado por la muerte, con especialidad las tuberculosis del pulmón, las diversas cardiopatías, las cirrosis, nefritis, diabetes, arterio-esclerosis é hidropesías.

Por tanto, los elementos morbosos predominantes han sido: el catarral y el reumático, solos ó combinados, constituyendo el *gripal*, y localizados especialmente en los órganos contenidos en la cavidad torácica; el periódico, adoptando la forma febril ó las larvadas, y el ataxo-dinámico en sus diversas manifestaciones.

En los animales domésticos se han observado: afecciones catarrales, con localización en el aparato respiratorio, constituyendo neumonías francas y gripales en los solípedos; y la *glosopeda* en los animales de pezuña, como ganados lanar, cabrío y de cerda, comprobándose una vez más, y de un modo evidente, su carácter contagioso, y algunos casos de rabia en los perros.

La terapéutica más eficaz y más racional ha sido la que corresponde á los elementos morbosos predominantes que quedan mencionados; habiendo resultado muy útiles los diaforéticos, con la base de las bebidas calientes, y los alcohó-

licos, las sales de pilocarpina y los polvos de Dower; los evacuantes del aparato digestivo, vomitivos y purgantes, especialmente estos últimos, que han debido repetirse; las sales de quinina, los anodinos y los antiespasmódicos, los alcalinos y antirreumáticos, alguna vez las emisiones sanguíneas generales, ó tópicos, los cardíacos, y especialmente la digital, las sales de esparteina y el estrofantó; los revulsivos, como sinapismos, ventosas y vejigatorios, y la hidroteapia, principalmente la templada y la caliente, en forma de baños generales ó de fomentos.

El número de enfermos y de defunciones, aunque notable como siempre sucede en la estación de invierno, ha sido menor que en la generalidad de los años, y los padecimientos reinantes no han ofrecido malignidad especial que merezca consignarse.

En Diciembre de 1901 ocurrieron 1.694 defunciones, 101 menos que en igual mes de 1900. Por dolencias del aparato respiratorio murieron 560; por tuberculosis, 150; por cardiopatías, 120; por congestión, reblandecimiento ó hemorragia cerebrales, 110; por meningitis, 90; por gripe, 60, y por sarampión, escarlatina y difteria, escaso número.

Los fallecimientos del mes de Enero ascendieron á 1.598, y fueron ocasionados principalmente por padecimientos agudos y crónicos del aparato respiratorio y del centro nervioso cerebro-espinal, predominando las meningitis, sobre todo en los niños. El día 15 fué el de menos defunciones, que consistieron en 35, y el de mayor número el 29, en que murieron 73.

En el mes de Febrero el número de defunciones ha sido de 1.380, 475 menos que en el año de 1901, á consecuencia de las mismas enfermedades que en el mes de Enero, ó sea de padecimientos agudos del aparato respiratorio y del cerebro ó sus membranas.

Tal es, en breve resumen, lo más importante que me ocurre comunicar á la Academia sobre la constitución médica del pasado invierno en esta corte, más piadosa, menos mortífera que lo que se observa en la generalidad de los años. La neumonía, sobre todo, ha reinado con menos frecuencia de lo que acostumbra, pues sabido es que hay inviernos en que resulta responsable de la tercera ó de la cuarta parte de las defunciones, y su carácter ha sido más benigno, aunque no hayan faltado casos de complicación nerviosa, con hiperemia ó derrame seroso encefálico. En cambio, se han observado muchas localizaciones cerebrales en los estados febriles, que han ocasionado no pocas defunciones en niños y en personas de edad, sobre todo si éstas se hallaban afectadas de arterio-esclerosis ó de las diversas manifestaciones del artritisismo.

Debe anotarse también como fenómeno notable, el escaso número de fiebres exantemáticas que se han observado, y sobre todo la escasez de casos de difteria, que desde hace años viene llamando la atención de los clínicos de la corte.

Si, como en otras ocasiones, los señores académicos se sirvieran agregar á lo expuesto el fruto de su experiencia, el modesto trabajo de la Comisión adquiriría la amplitud y el interés á que todos aspiramos.

Sección práctica.

CASOS CLÍNICOS REFERENTES A CUERPOS EXTRAÑOS

Por el Dr. D. A. MORALES PÉREZ,

Catedrático de la Facultad de Medicina de Barcelona.

I

Tiene la profesión quirúrgica sorpresas que, si en el primer momento llevan al ánimo dudas y vacilaciones, en se-

guida hacen reflexionar sobre la inquisitiva clínica y el modo de efectuarla sin prejuicios de diagnóstico, como único medio para no desorientarse en los reconocimientos.

Mi amigo y antiguo discípulo Dr. Alvá vino á mi consulta con un enfermo al objeto que le reconociera un tumor que tenía en la cara inferior de la boca, en la dirección del conducto excretor de la glándula submaxilar. La tumefacción había empezado de una manera lenta y gradual hacía cinco semanas, durante cuyo tiempo el paciente había consultado con varios profesores. Unos se inclinaban al diagnóstico de fibroma; otros que se trataba del principio de un carcinoma en el período de *crudeza*; algunos de un *oma sin apéndice determinado*. Nada me dijeron de estas opiniones hasta después de haber emitido la mía. Hacía bastantes años que en un alumno de Medicina, llamado Valero, que murió tuberculoso poco después de terminar su carrera, pude ver un cálculo en el conducto de Warthon, y por esa asociación de ideas que se nos presentan en los hechos clínicos, manifesté sin titubear que no podía tratarse de otra cosa que de un cálculo, formado por los sedimentos de la saliva. El médico de cabecera, que había podido observar en Valero dicho cálculo—por haber sido condiscípulo suyo—tenía *in mente* el mismo diagnóstico que yo. De esta convergencia de diagnóstico se deducía el mismo tratamiento, que era abrir y dar salida al cuerpo extraño.

El enfermo era un hombre de unos cincuenta y seis años, bien constituido y sin *tara discrásica* de ninguna especie.

Anestesiado con cocaína en la Casa de Salud de Nuestra Señora del Pilar le practiqué la extracción, que fué operación fácil y sencilla, dando salida al cálculo, cuyo grabado lo representa, tomado de una fotografía de tamaño natural, montado en un alfiler y sobre un tapón de corcho, que le servía de sustentáculo. Dicha fotografía fué hecha por el médico de cabecera ya mencionado.



El cálculo es de fosfatos; pesa un gramo y cincuenta y cinco centigramos; diámetro longitudinal, 23 milímetros; base en su diámetro mayor, 1 centímetro; centro, 1 centímetro, y vértice, 2 milímetros.

Al cabo de unos ocho días el enfermo estuvo completamente curado, sin que durante el período de cicatrización hubiese nada notable que mencionar.

II

Al alumno D. Bernardo Roca y Rayó debo los datos de la presente historia clínica, que ofrece algún interés.

El día 12 de Marzo ingresó en la Clínica de Operaciones, en clase de distinguida, Antonia Cunil, natural de Génova (Mallorca), de cuarenta y cinco años de edad, casada. Tiene cuatro hijos.

Esta enferma, en 1891 sufrió un fuerte traumatismo en la vulva, con desgarró de la vagina y rotura del fondo vesical, á consecuencia del vuelco de un carro al regresar de Lluçmayor.

Quedó una fístula vesico-vaginal por donde salía la orina, provocándole extensos eritemas y las molestias consiguientes al contacto irritativo de dicho líquido.

Todos los medios farmacológicos empleados por el médico del pueblo no dieron resultado alguno, y decidióse la paciente á ingresar en el Hospital del Sagrado Corazón el día 2 de Abril de 1892, en donde le operaron la fístula vesico-vaginal, pidiendo el *alta* antes de estar curada.

Poco tiempo después de salir de dicho Hospital, y posiblemente por beber agua de lluvia conservada en una cisterna, cuyas paredes recién construídas estaban cubiertas con espesa capa de cal y cemento, empezó á notar los fenómenos patológicos propios de la litiasis úrica. Sobre la fístula se le formó un cálculo, y en Mayo de 1893 fué á consultar á un reputado especialista de Barcelona, el que le extrajo tres cálculos, posiblemente fosfáticos—por los datos que da la enferma—, quedando la fístula abierta, aunque bastante más reducida.

El 28 de Septiembre del mismo año el citado profesor le extrajo por la fístula un nuevo cálculo del tamaño de un huevo de paloma, de un color amarillo rojizo.

En Diciembre del mismo año se vuelve á operar la fístula por el citado profesor, no viéndose libre de la misma hasta Junio de 1898.

En el verano de 1899 le extrae el mismo cirujano una gran cantidad de arenillas, quedándole una gran relajación del esfínter de la vejiga, que pudo combatirse por medio de la electricidad.

Cuando la desgraciada paciente se creía libre de sus tormentos, durante el pasado verano empezó á notar dolor intenso en la vejiga y la expulsión de orinas sanguinolentas. Temerosa de nuevas operaciones usó diversos medios farmacológicos, que, si le aliviaban momentáneamente, no le evitaban los dolores, haciendo triste y por demás aflictiva la situación de esta infeliz mujer, hasta que decidióse á entrar en la Clínica de Operaciones.

Al día siguiente de su ingreso fué anestesiada profundamente con la termo-eterización; le dilaté la uretra, introduje el dedo y una pinza, y pude sacar un cálculo libre del tamaño de una almendra, de naturaleza fosfática. Reconocida la vejiga, pude encontrar un cálculo completamente enclavado por detrás del esfínter en su lado izquierdo. Me costó gran trabajo sacarlo, teniendo que desbridar con un bisturí de botón algunas fibras esfinterianas.

El cálculo es de uratos, bastante duro y de unos tres centímetros de longitud por uno en su mayor latitud.

Le practiqué un buen lavado vesical, y se la trasladó á su cama. Ocho días después recibía el *alta* sin presentar accidente ni complicación alguna.

III

Hace algún tiempo tuve ocasión de extraer una horquilla de las que usan las mujeres en la cabeza para sujetarse el pelo, que una soltera se había introducido en la vejiga en un momento de *irreflexión genésica, desviación de un perturbado instinto*. Como en el intervalo de algunos meses he tenido que intervenir en dos más de la misma especie, me he determinado á publicarlos, guardando todas las reservas compatibles con el *secreto médico*. El primero y el último fueron en la Clínica, y el segundo en mi consulta particular.

Como son hechos clínicos que revisten una *fisonomía moral característica*, me voy á permitir exponerlos, marcando

lo de más relieve en este concepto, toda vez que el procedimiento operatorio resulta, con pocas variantes, el mismo.

Era la prime a enferma de una constitución débil y enfermiza, que indicaba bien á las claras que la introducción de la horquilla había sido un imperdonable descuido, ya que la paciente debía estar sumamente adiestrada en su *pericial manejo*.

Costóle grandes trabajos y vergüenzas confesarme la causa de sus dolencias, siendo muy grandes los tormentos cuando se decidió á recurrir al auxilio del cirujano. Determiné no *ahondar* en el asunto de la patogenia, procurando inspirarle toda la confianza que en estos casos se requiere. Me confesó que era casada, siendo así que presentaba todos los atributos de la virginidad.

Anestesiada la enferma con la termo eterización y dilatada la uretra, introduje el índice de la mano izquierda y una pinza, y la extracción fué muy fácil.

La horquilla, que conservo, estaba recubierta de concreciones fosfáticas.

Siempre que pasaba visita procuraba detenerme muy poco ante su cama, como dándole poca importancia al *asunto*, y no fuese *punto de curiosidad* para los alumnos. Recibió el *alta* en cuanto estuvo en disposición.

IV

Estando en mi consulta, se presenta una mujer de edad, madre de una joven, cuyo estado social de soltera, casada ó viuda no quise averiguarlo, manifestándome la primera: que su hija padecía lombrices pequeñas y blancas en el ano que le determinaban un gran picor; que ella con una horquilla se frotaba y la tenía dentro del ano.

Coloco á la paciente en la mesa de Meyer, que tengo en mi despacho, y reconocido el recto no encuentro horquilla alguna. Le manifiesto á las interesadas el resultado negativo, y á *dúo* me dicen: quizás se haya *equivocado de camino* y sea en la vagina. Me lavo las manos todo lo asépticamente posible, y nuevo reconocimiento. Tampoco encuentro nada. Creí entonces que se trataba de un hecho imaginario, propio de un histerismo; pero pronto salí de mi error, cuando las dos me dicen: quizá sea en el *caño de la orina*. Comprendí en seguida mi candidez, y les manifesté en tono de *protesta irónica*, [por ahí tenían que haber empezado!]

Sin anestesia de ningún género, dilaté la uretra con el dilatador de tres ramas y después el dedo, y me encontré con la horquilla clavada en la pared derecha de la vejiga. Con el dedo y la pinza practiqué una versión, sacando la horquilla por la parte roma.

Salió de mi consulta, y en su casa un ayudante le aplicó algunas irrigaciones, quedando completamente bien después de unos diez días.

V

La *última horquillera* entró en la Clínica hace poco tiempo. Llevaba bastantes días, y tuvo que venir de un pueblo lejano, teniendo que confesar á la familia la causa de su padecimiento. Se trataba de una viuda, y ésta no *tenía reparo* en confesar el motivo de su dolencia. Estaba muy harta de padecer, cansada de sufrir; sólo aspiraba á verse libre de la causa de sus tormentos á toda costa.

Trasladada á la Sala de Operaciones, y eterizada por mi procedimiento, dilaté la uretra lo bastante para introducir el índice izquierdo y una pinza. La horquilla estaba clavada en la pared derecha y llena de concreciones. La extracción, después del *deseclavamiento*, fué muy fácil.


Una gran irrigación boratada algo caliente, pues se presentó alguna hemorragia, y después de algunos días, sin que

durante ellos se presentase complicación alguna, recibió el *alta*, haciendo firme propósito de la enmienda, *declarado en reserva*, á quien le había librado de tan crueles tormentos.

VI

El último caso merece todavía mayor reserva, pues se trata de un hecho que, si tiene valor en el concepto clínico —por cuyo motivo lo publico— el lector me dispensará que entre en otra clase de detalles, referentes al estado social del enfermo y punto donde se verificó la operación.

Se trata de un individuo del sexo masculino, de mediana edad. En un momento de extravío moral se introdujo un pedazo de mimbre en la uretra, rompiéndose cuando ya el extremo llegaba á la porción prostática. Era el mimbre quebradizo y pintado de negro. De seis centímetros de longitud y dos milímetros de latitud en casi todo ello, á excepción de un extremo que quedó biselado por la rotura. Al objeto de que se tenga idea del cuerpo extraño, doy un diseño tomado del natural.



Este enfermo sufría horribles tormentos, especialmente al orinar, saliendo el líquido sanguinolento y en diversas formas, ya á gotas, ya en hilos filiformes y á veces en figura de minúscula columna salomónica.

La turbación de su ánimo al tenerme que declarar el motivo de la consulta, el estado espasmódico de su uretra, excitada por continuos é intensos dolores, lo inesperado del caso y la falta de preparación para llevar á cabo una operación de urgencia, hacían el caso difícil de resolver. Con dos ayudantes de mi absoluta confianza, y manifestando á los que nos rodeaban que se trataba de una fístula antigua en el ano, que el enfermo lo ocultaba por vergüenza ó genio poco comunicativo, procedí á la anestesia. Eterizado el individuo, practiqué un cateterismo explorador con sonda de plomo, y cuál no sería mi sorpresa cuando observé que la sonda había empujado el cuerpo extraño á la vejiga, por más cuidado que había tenido al introducir el cateter.

Llevo algunos miles de operaciones practicadas, y, como es fácil suponer, me he visto en casos difícilísimos y apurados en extremo; pero confieso que, como aquél, en las condiciones especialísimas, sin tener á mano instrumentos para llevar á cabo una *talla* en regla, anestesiado el enfermo y lejos de todo punto donde podríamos proporcionar, no sabía qué resolver, hasta que me decidí casi momentáneamente á practicar la talla pre-rectal de Nélaton, sin guía de instrumento, fiándome sólo por los datos anatómicos. Dilato el periné, llego á la próstata, la incindo en su porción inferior y radios laterales, é introduje el dedo en la vejiga, tocando el cuerpo extraño. Ni un minero, al dar con el codiciado filón, pudo tener las satisfacciones que mi ánimo experimentó en aquellos instantes.

Extraje el cuerpo extraño, practiqué unas irrigaciones vesicales y puse una sonda permanente.

El enfermo ni siquiera tuvo fiebre. En pocos días curó el operado, y, al despedirme, después de pagados los honorarios, dándome un *fuerte apretón de manos*, me dijo: hay operaciones que no se pagan con todo el oro del mundo; nunca como hoy he tenido envidia de los soberanos del dinero.

Le dí las gracias por sus manifestaciones, y después le sabido por la familia del paciente que curó completamente

de la fistula que tanto tiempo la llevaba oculta, no teniendo molestias de ninguna clase.

¡Cuánto nos agradecen los pacientes que les libremos de esos cuerpos extraños, en mal hora introducidos por un extravío moral! ¡Cuánto han de sufrir antes de confesar su pecado! El cirujano necesita inspirarles mucha confianza; y nunca, como en estos casos, el práctico, rodeado de esa majestad que presta la Ciencia, debe considerarse en todos sus actos como un verdadero sacerdote de la Medicina, la que no sólo lleva el alivio ó curación á los males físicos, si no que procura llevar el consuelo al atribulado paciente por medio de sanos consejos que eviten los males de esta especie.

17 de Mayo de 1902.

Sección profesional

ASAMBLEA DE MÉDICOS TITULARES

En EL SIGLO MÉDICO, años 1874, 1876 y 1877 especialmente, tengo escritos algunos artículos relativos á la mejora profesional, á la Asociación y al arreglo de partidos, habiendo tratado más adelante de formar una Asociación médico-farmacéutica conguense, que fracasó por completo; pues, á pesar de haber dirigido con profusión una circular impresa á todos los médicos de la provincia de Cuenca, fueron muy pocos los que se adhirieron al pensamiento.

Este recordatorio no tiene otro objeto que manifestar no es ésta la primera vez que me ocupo en un asunto tan trascendental como el que en su Circular exponen los médicos del partido de Haro, si bien lo expresara entonces en términos con los cuales hoy tal vez no me hallara del todo conforme.

La Circular, que no he recibido, pues sólo la conozco por la Prensa, abraza cuatro extremos: inamovilidad de los titulares, Ley de Sanidad, modificación en la legislación vigente referente á la intervención médica en los Tribunales de justicia y Reglamento de una Asociación.

Los extremos antedichos los considero altamente valiosos é importantes, y creo que estarán en ello conformes la totalidad ó la inmensa mayoría de los médicos titulares.

Sin embargo, y esto no deja de ser una apreciación particular mía, yo creo que el Cuestionario debería ser más extenso.

Aquí no se trata más que del médico titular ya hecho y no de la manera de hacerse. El médico titular difiere de los demás médicos, al menos tal y como debe entenderse; y en esto estriba la divergencia de opiniones.

Puestos á pedir, y reunidos en Asamblea, no hay que ser atrevidos y discurrir atropelladamente, como para imponer ó para acabar pronto. Aplazada la reunión, queda más tiempo para establecer los jalones que han de servir de punto de partida para las discusiones.

La enseñanza de la Medicina debe modificarse realmente, creando verdaderos médicos titulares, puesto que, según sus obligaciones posteriores, varían muy mucho de las que corresponden á los demás médicos.

La enseñanza oficial, la enseñanza del Gobierno debe ser una, y la perfección, la especialidad, el ensanche ó aumento de los conocimientos, debe ser otra, sin que en ella tengan nada que ver los Poderes constituidos. Una vez adquiridos los conocimientos generales de la escuela, cada cual puede emprender el derrotero que estime conveniente, según sus aptitudes y sus deseos.

Médicos clínicos, médicos higienistas, médicos legistas deben ser los titulares, con los conocimientos generales de todas cuantas ramas pertenecen á la Medicina, sean directas

ó indirectas. El que después no quiera ser médico titular puede estudiar otra cosa.

No he de repetir aquí lo que ya he dicho en otras partes respecto á lo que yo creo debe saber un médico titular; pero sí diré que he encontrado muchas deficiencias, efecto, sin duda, de la manera de hacer los estudios generales, pues no he de atacar á una clase, á la cual me honro en pertenecer, y de la cual, por desgracia, y con harto sentimiento mío, me tendré que separar.

Un catedrático, un profesor de hospital, un médico militar ó un médico de marina, y no quiero multiplicar los ejemplos, no son un médico titular: sus conocimientos difieren muy mucho.

Tampoco se dice nada en la Circular respecto al modo y manera de nombrarse los médicos titulares; pues podría darse el caso, según hoy sucede, y con la inamovilidad muchísimo más, de que se nombren á algunos que no reúnan condiciones, y se posterguen, en cambio, con notoria injusticia, á los que las tengan.

Este punto lo considero digno de atención, y los titulares no deben pasarlo por alto en las discusiones de la Asamblea que se proyecta; máxime cuando la inamovilidad trae consigo aparejado el muchísimo tiempo que se puede estar desempeñando una titular sin que tenga entrada en ella aquel ó aquellos que lo deseen y que reúnan dotes para el servicio.

Interin las leyes no se modifiquen, y mientras haya derechos pasivos, soy de parecer que también los deben tener los médicos titulares, especialmente desde que se decreta la inamovilidad.

El militar defiende la integridad de la patria, ataca al enemigo y expone su vida para perderla y dejar viuda á su esposa y huérfanos á sus hijos, ó para quedar inutilizado.

El médico defiende la integridad de la salud, ataca la enfermedad y expone su vida con las mismas consecuencias que el militar.

El primero tiene derechos pasivos, el segundo no.

El empleado civil, que no hace ni una cosa ni otra, también disfruta de la prerogativa de los derechos pasivos; y esto constituye una verdadera anomalía, contra la cual debemos protestar. La Circular se calla, y no sé á qué atribuir tal silencio, cuando de su planteamiento depende el bienestar futuro de muchísimas personas que hoy quedan completamente abandonadas y al amparo, no pocas veces, de la caridad pública.

Expuestos, aunque á la ligera, estos puntos de partida generales, vendrían después las obligaciones precisas de los titulares, una vez definidos y conocidos sus derechos, y aquéllas podrían dejarse al arbitrio de los Gobiernos ó al de los Municipios, si bien entiendo yo también que en la misma Asamblea se podrían establecer las bases para ser después desarrolladas, mediante un examen concienzudo y detenido.

Una vez tomados en consideración los extremos que abraza la Circular de los titulares del partido de Haro, más lo que yo apuntó y lo que otros han dicho anteriormente ó propongan después, puede quedar nombrada una Comisión permanente que amplíe y dé forma á cuanto se discuta y se apruebe en la misma.

El fracaso de las reuniones anteriores, sea debido á la desunión de la clase, sea á la ingerencia de elementos extraños, no debe ser motivo para desalientos; y una vez que ya se tiene conocimiento por uno ó por otro conducto, que cada uno ponga de su parte un poco, ya con la pluma, ya con la palabra, ya con su influencia, y hasta el que pueda, con su dinero, para que la Asamblea tenga lugar y para que se obtenga provechoso resultado.

Yo no sé el papel que se les haya reservado á los Colegios Médicos, pero yo también entiendo que, aun compuesto de toda clase de médicos, deberían tener alguna participación en la confección ó en la contestación del Cuestionario que previamente debe formarse.

De cualquier manera que sea, ni á mí, ni á los compañeros de este pueblo se nos ha dicho nada, indicio tal vez de la tibieza y de la indiferencia que domina desde hace tanto tiempo á la clase médica.

Y antes de terminar, ya que me viene á las mientes la idea, vean los inspiradores de la Asamblea si sería oportuno tratar en ella del sistema de prestar la asistencia por igualas ó por la visita, pues aunque no sea esta cuestión parte integrante de la cuestión titular, no deja de ser un inciso de muchísima importancia en la vida profesional, toda vez que habrá pocos titulares que, por el solo hecho de serlo, puedan atender con el sueldo al sostenimiento de su familia y de él.

Así, también se podrían establecer ideas generales sobre precio de visitas, consultas, operaciones, etc., que tan dados son en los pueblos á disgustos de muchísima consideración, si no en la misma Asamblea, cuando lo juzgue oportuno la Comisión permanente á que antes he aludido.

Como no pretendo hacer hincapie en cuanto indico en estos cuatro renglones, si no lo consideran pertinente, ténganlo por no dicho, y si de algo sirven denle la forma que más estimen conveniente; y desde luego cuenten con mi voto, ya que por mi enfermedad no me sea posible asistir á las sesiones.

T. VALERA.

Sr. D. Ramón Serret.

Estimado amigo y compañero: Cumplidamente, y mucho mejor que yo pudiera hacerlo, contesta el amigo Vieta en su carta del 28 del pasado é inserta EL SIGLO del 11 del actual, á las observaciones que le hacen en las que ha recibido y del asunto nuestro tratan.

Desde que dirigimos nuestra primera circular á los compañeros, he tenido 250 cartas, y ellas reflejan claramente el espíritu de la clase mucho mejor de lo que aparece en la superficie. Así lo entienden los que han tenido ocasión de leer la mayor parte de ellas, y prueba ese buen espíritu, el que, si la Asamblea se hubiera reunido en Mayo, hubieran acudido á ella más de 100 representantes de partidos, puesto que 75 están ya nombrados; he recibido algunas adhesiones más, y probablemente, al conocer la fecha de su reunión, otros partidos se hubieran apresurado á nombrarlos. Es, pues, lógico suponer que hubiera resultado tan numerosa, por lo menos, como la Médico-farmacéutica del 91.

Nuestro deseo de que estén representados la mayoría de los partidos y la consideración de que para reunirla con los adheridos hasta ahora siempre tendremos tiempo, han sido causa de que la aplacemos.

Las aspiraciones de nuestra clase son bien definidas y por lo mismo fáciles de concretar en las peticiones que debemos hacer al Gobierno.

Al médico de partido hay que considerarle bajo tres aspectos distintos: como médico municipal, como auxiliar de la Administración de justicia y en sus relaciones profesionales con los vecinos pudientes.

En el primer concepto yo creo debemos pedir se decreta la inamovilidad, en tanto las Cortes aprueban una Ley de Sanidad en la que se incluya la creación del Cuerpo de Médicos municipales, con sus inmediatas consecuencias, inamovilidad, dotación suficiente y Montepío al igual del de los maestros. Si pudiera conseguirse se discutiera

y aprobara separadamente de la Ley de Sanidad la organización por el Estado de la Beneficencia municipal, sería mejor.

No es posible analizar detalles sin conocer un proyecto completo. La forma de ingreso, cuantía de las dotaciones, ascensos, etc., etc., son extremos importantísimos que la Asamblea ha de discutir y determinar.

El Sr. D. Mariano Samaranch Albó, médico de Monjas (Barcelona), ha tenido á bien remitirme 16 ejemplares de *Un proyecto razonado de ley para la creación de un Cuerpo de Médicos municipales*. Aún no he tenido tiempo de leerlo. Ese mismo ú otro análogo, después de estudiado por una ponencia que al efecto se nombre, puede servir de base á la discusión.

Podemos presentar al Gobierno, ó un proyecto completo, ó las bases que deseamos se establezcan en él.

No acierto á comprender cómo hay quien considera imposible consigamos la inamovilidad. Los dos partidos turnantes han presentado á las Cortes, con manifiesto deseo de que se aprobaran, proyectos de ley de Sanidad en que se consignaba aquélla. Todos sabemos que causas extrañas á esos proyectos, y cuando estaban para aprobarse, hicieron caer á los Gobiernos que le patrocinaban.

Ya sé yo que, á no influir en la redacción de los mismos respetables compañeros á los que estamos altamente obligados, no se hubieran acordado para nada de que los médicos titulares deseamos cumplir las muchas y buenas disposiciones que emanan de la Dirección general, y son para nosotros muy instructivas, pero que por excepción tendrán efectos prácticos, porque las medidas sanitarias, en general, originan gastos á quienes han de renovarnos los contratos, y, por tanto, nuestra intervención en esos asuntos es completamente nula. Pues bien, si ayudamos con peticiones razonadas y constantes á esos respetables compañeros que siempre nos han protegido, es lógico suponer se consiga, al fin, lo que todos deseamos.

Más difícil es, á mi entender, solucionar de un modo favorable á nuestra causa las relaciones que con los Tribunales de justicia sostenemos, y, sin embargo, en un partido no muy lejano de éste los médicos unidos han conseguido les abonen todas las auptosias que hacen, cosa que, á no constarnos, no creeríamos. Conviene se fijen en este hecho los que supongan (si los hay) nada conseguiríamos con asociarnos.

Es muy difícil analizar este problema porque son necesarios conocimientos de Derecho de que por completo carezco. Sin embargo, otro día expondré también, como me sea dable, lo que acerca de él se me alcanza.

No terminaré sin hacer una aclaración importante. Nosotros, los menos autorizados de los médicos de partido, nos hemos atrevido á proponer la Asamblea porque la considerábamos necesaria, y nadie lo hacía, ó al menos ignorábamos que otros la hubieran propuesto. Conocemos nuestra falta de aptitud para llevarla á feliz término, y por lo mismo cedemos gustosos el puesto, como cedimos la prioridad de la idea, á quien desee continuar los trabajos preparatorios de la misma. Aun cuando escribo por cuenta propia, creo interpretar los deseos de los firmantes de la primera circular.

Tan nuevos somos en estos asuntos, que ingenuamente he de confesar no sabía el trabajo que supone lo más sencillo, lo más mecánico de él, remitir 10.000 circulares.

Lo esencial á mi juicio es que la Asamblea se reúna con número respetable de compañeros, que de ella saldrán elementos capaces de dirigirla, pues aun cuando el nivel intelectual de nuestra clase no sea muy elevado, como supone el Sr. Pérez Polo, no creo sea tan bajo que entre nosotros

no haya quien reuna condiciones para guiarla por buen camino.

Entiéndase que estamos dispuestos á seguir trabajando con fe hasta tanto se reuna la Asamblea; pero los buenos deseos no son suficientes en muchas ocasiones, ni bastan para sustituir la falta de capacidad.

De V. siempre afectísimo y S. S., q. b. s. m.,

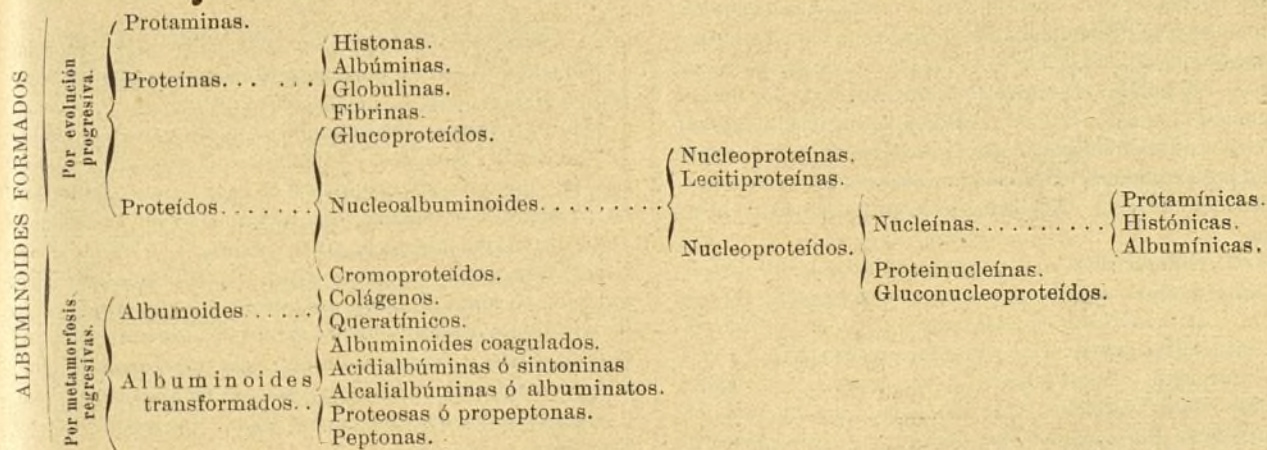
AUGUSTO ALMARZA CASADO.

Periódicos Médicos.

EN IDIOMA CASTELLANO: I. Clasificación de los albuminoides.

I

En *El Monitor de la Farmacia y de la Terapéutica* expone el Dr. Carracido su clasificación de los albuminoides, fundada en los trabajos de Kossel. A continuación copiamos lo



Dos grandes grupos de albuminoides aparecen en primer término en la clasificación precedente. El primero, constituido por los de evolución progresiva, se inicia con las *protaminas*.

Aun en los Tratados más modernos de Química biológica se reducen aquellas á una sola especie, colocada entre los compuestos básicos, resultantes del desdoblamiento de las materias proteicas; pero hoy ya es indudable su carácter albuminoideo, y, por consiguiente, debe abandonarse la tradición y presentarlas en el puesto que les corresponde entre sus congéneres. Las protaminas son verdaderos albuminoides, pero en su forma más rudimentaria en armonía con el papel fisiológico peculiar á los elementos organizados de que forman parte. Son éstos los espermatozoos, de los cuales fueron obtenidas, enumerándose hoy como tales protoalbuminoides, la *salmina*, la *clupeína*, la *cicloterina*, la *acipenserina* y la *escombrina*, nombres que indican los de los peces, de cuyos espermas el análisis ha separado dichas protaminas. Estas tienen reacción básica muy enérgica, y por hidrólisis dan en diferentes proporciones las tres bases: histidina, arginina y lisina, llamadas *exónicas* porque sus respectivas moléculas contienen seis átomos de carbono. Con gran exactitud compara Kossel las protaminas al azúcar llamado rafinosa, que por hidrólisis se desdobra en las tres glucosas: dextrosa, levulosa y galactosa.

Siguen á las protaminas las *proteínas*, las cuales representan grados sucesivos de complicación molecular á partir de aquéllas. Las *histonas*, colocadas á la cabeza de las proteínas, representan el término de tránsito de las protaminas. Cuando éstas se vierten en disolución sobre otra de albúmina, se forman compuestos en que el carácter básico de las protaminas resulta atenuado, presentando el correspondiente á las histonas y los demás caracteres á éstas peculiares.

más interesante del notable trabajo de tan distinguido profesor:

Habida cuenta de que las evoluciones morfológicas que se presentan en la serie filogénica correspondiente al desarrollo de las especies, de la cual es resumen la serie ontogénica correspondiente al desarrollo del individuo, pueden conceptuarse resultantes de la evolución química, que comienza en los sencillos albuminoides embrionarios y termina en los de complicación molecular más elevada.

Si la evolución primordial de la materia en la que se originaron los elementos químicos fué regida por una *ley periódica*, la evolución de la materia organizada parece responder también á otra ley, periódica como aquélla, cuyo ritmo se manifiesta en sucesivos incrementos de los pesos moleculares.

De las relaciones expuestas, es consecuencia el siguiente cuadro sinóptico:

Se obtienen de las nucleínas de las hematies de las aves, y de las que forman los núcleos de los leucocitos, es decir, de elementos celulares que no se reproducen, ó que se reproducen en la forma sencillísima de la división directa, mostrándose correspondientes la inferioridad fisiológica y la química.

Las *albúminas*, solubles en el agua y difícilmente precipitables por disoluciones salinas; las *globulinas*, más difíciles de disolver que las albúminas y más fáciles de precipitar, y las *fibrinas* ya insolubles, parecen corresponder á los grados de un proceso de complicación, como acontece con los hidratos de carbono, en los cuales las dextrinas, el glucógeno y las celulosas, pasando de la gran solubilidad de las primeras á la insolubilidad de las últimas, revelan un aumento creciente de su magnitud molecular. Análogamente debe producirse la evolución de las solubles y no organizadas albúminas en las insolubles y organizadas fibrinas, pasando por el intermedio de las globulinas, las cuales parecen representar en el organismo la forma de tránsito de los albuminoides que emigran de un órgano á otro, puesto que la sangre tiene de ellas mayor cantidad en los períodos de inactivación, en los cuales han de nutrirse ciertos órganos á expensas de la materia de otros.

Por último, los *proteidos* corresponden al grado supremo de evolución de los albuminoides, en el cual se asocian á las moléculas proteicas otros cuerpos no albuminoideos, denominados por Kossel *grupos prostéticos*, comparables á las moléculas diversas de los hidratos de carbono que se asocian á éstos en la formación de los glucósidos, cual acontece con la saligenina en la salicina, con la cianhidrina del aldehído benéfico en la amigdalina, y con la solanidina en la solanina.

El papel bioquímico de los proteidos está determinado por los respectivos grupos prostéticos, de los cuales son so-

porte las moléculas proteínicas á ellos asociadas, de la misma manera que las moléculas de glucosa contenidas en los glucósidos.

En la división de los proteídeos colócanse en primer término los *glucoproteídeos* (de los cuales es tipo la *muçina*) por conceptuar que la glucosa es el grupo prostético más sencillo entre los orgánicos.

Siguen los *nuclealbuminoides*, ó sean los albuminoides fosforados, que se dividen en *nucleoproteínas* no descomponibles por hidrólisis en ácidos nucleínicos, sino solamente en ácido fosfórico y proteína y los *nucleoproteídeos*, de los cuales se separan dichos ácidos nucleínicos considerados como sus grupos prostéticos.

El papel fisiológico de las primeras es exclusivamente el alimenticio, y por esto no se presentan organizados, siendo su tipo la caseína; mientras que los nucleoproteídeos forman la parte esencial de los núcleos celulares, desempeñando un papel eminentemente anabólico por el poder de condensación de sus ácidos nucleínicos, fijadores de las moléculas proteínicas elaboradas en el citoplasma, revelándose después, en el período de la división nuclear, basófilos en alto grado por el aumento de su acidez, á consecuencia de la disociación de las condensaciones anteriores, en la cual reaparecen predominantes los ácidos nucleínicos. Probablemente, el producto de esta disociación es la *cromatina* de los histólogos.

Los *cromoproteídeos* son los que tienen por grupo prostético una materia coloreada, á la cual corresponde el papel químico de la función respiratoria por su propiedad de combinarse con los gases, principalmente el carbónico y el oxígeno, formando combinaciones que se disocian por ligeros cambios de temperatura y presión, como se observa en la *hemoglobina*. En la exposición detallada de este género de proteídeos puede presentarse hoy una verdadera escala de albuminoides respiratorios correlativa al progreso fisiológico del papel que desempeñan en los organismos.

El grupo de los albuminoides producidos en las metamorfosis regresivas contiene los que parece derivar de la descomposición de los anteriores y combinación ulterior de alguno de los productos resultantes de aquélla, de la misma manera que el escatol eliminado en las heces fecales es producto de la combinación del indol y del metano, desprendidos en la destrucción de las materias orgánicas á consecuencia del trabajo vital y de fermentaciones bacterianas.

En la misma forma que el organismo produce secreciones inútiles que excreta, y secreciones utilizables que concurren á la producción de nuevos trabajos orgánicos, igualmente en la descomposición de los albuminoides en el organismo hay productos eliminados como inútiles y productos que emplean el organismo en ulteriores formaciones. En este caso deben incluirse los *albumoides*, que constituyen la trama orgánica del esqueleto, reorganizado con parte de los grupos moleculares que forman las materias proteínicas.

De la desmembración de éstas resultan la *oseína* y la *cartilageína*.

Las materias queratínicas que forman órganos de defensa, como la epidermis y sus congéneres, pelos, uñas, etc., son más ricas en grupos moleculares que las materias colágenas; pero aun así, deben conceptuarse engendradas en una síntesis consecutiva á una descomposición precedente en el seno del organismo que los utiliza.

Los *albuminoides transformados* representan todo un proceso de despolimerización, ya de las proteínas, ya de los proteídeos, en grados sucesivos de desdoblamiento hasta llegar á las peptonas, término de la simplificación albuminoidea por una hidrólisis que las transforma en materias diali-

zables, es decir, que las despoja del carácter coloidal, del más típico de la materia organizada.

Basta esta indicación sumaria de las conexiones que tienen entre sí los grupos de la clasificación propuesta para que se muestren sus ventajas positivas en la enseñanza, al presentar, orgánicamente diferenciado, el conjunto de las monografías hoy abrumadoras por su inconexa exposición, y además, para infundir la creencia, que estima muy verosímil, de poseer un día la clave de las series filogénica y ontogénica de la molécula albuminoidea, presentando en correspondencia perfecta la evolución morfológica de los organismos y la evolución química de la materia que las forma.

A. P. M.

Sociedades científicas.

REAL ACADEMIA DE MEDICINA

SESIÓN LITERARIA DEL 5 DE ABRIL DE 1902

Después de leída y declarada conforme el acta de la anterior, se dió cuenta de los impresos recibidos.

El Sr. *Hernando*, continuando su exposición y crítica de la obra del Dr. Zambaco, *Los leprosos ambulantes en Constantinopla*, habló de los hospitales de San Lázaro, de Soria y de Toledo; de los primeros que se fundaron en los siglos X y XI, generalmente en la parte opuesta á los ríos; del carácter vergonzoso en que se tenía el calificativo de *gafó*, hasta en el *Fuero de Brihuega*, de D. Rodrigo Jiménez de Rada; y de los caracteres de las manos de tales enfermos, que ofrecen el mayor interés científico, pues desaparece el tejido muscular, transformándose en grasa, el nervioso en fibroma y los huesos pueden cortarse con tijera, quedando como un *azucarillo*.

Añadió que el ilustre Virchow pudo ver en Granada la confirmación de sus ideas, expuestas en 1857; que la médula espinal de los leprosos se convierte en un cordón duro y fibroso, al mismo tiempo que las vértebras se destruyen y aplastan; y que los rayos Röntgen ilustrarán la evolución y marcha de las lesiones de la lepra.

Suspendida esta comunicación,

El *Secretario* que suscribe leyó una *Nota* sobre la constitución médica del invierno último.

El Sr. *San Martín*, respondiendo á las excitaciones que en dicho trabajo se dirigen á los señores académicos, expuso su creencia de que la disminución de la difteria, observada en los últimos años, se debe á los nuevos tratamientos que contra dicha enfermedad se emplean, y que tienen dos acciones: una *curativa* y otra *preservativa*. Dijo que los afectos quirúrgicos sufren también el influjo de las *constituciones médicas*, como ha podido demostrarse en el invierno último, en que se observaron manifestaciones en las extremidades superiores, que podían considerarse como reumáticas ó sépticas, habiendo empleado los baños templados y otros antirreumáticos. Citó un caso notable de hinchazón del antebrazo, en que se emplearon primero fomentos calientes de sublimado, y más tarde desbridamientos múltiples, viéndose el húmero como disecado, y lográndose la curación completa en dos meses y medio.

Aplazada para otra sesión la continuación de este debate;

El Sr. *Villa* hizo uso de la palabra sobre el caso de *fiebre aftosa ó glosopédica*, expuesto por el Sr. González Álvarez en una de las juntas anteriores.

Manifestó los escrúpulos que hallaba para admitir el diagnóstico, fundándose en la forma, violencia de invasión, término y falta de semejanza con los casos de glosopeda humana hasta ahora observados.

Opinó que el síncope, subdelirio, rigidez muscular, boca espumosa, vómito y demás síntomas expuestos, no corresponden á la fiebre aftosa de la especie humana sino á distinto padecimiento; que falta el dato necesario é importantísimo del origen del contagio, y que mientras no se descubra, encontrando el animal enfermo, la leche ó el agua alterados, no es posible admitir el juicio diagnóstico emitido por el Sr. González Alvarez.

Llamó la atención sobre el peligro de negar ó de poner en tela de juicio las ventajas de la *ebullición* y de la *esterilización de la leche*, para evitar la propagación de las enfermedades infecciosas al hombre; sosteniendo que el calor no destruye ni desnaturaliza los principios nutritivos de las carnes ni de la leche, como se ha pretendido sin bastante fundamento; y que ni el raquitismo, ni la anemia, ni otros estados morbosos pueden en manera alguna atribuirse á la acción de la leche.

El Sr. González Alvarez dijo: que no se habían expuesto razones sólidas para desvirtuar su diagnóstico; que los animales sucumben á veces en el término de veinticuatro horas por la intensidad de la infección aftosa; y que, aunque ni ha visto ni ha leído casos tan violentos y graves como el de que se trata, esa rareza no es bastante para dudar ó negar su juicio diagnóstico.

Explicó los síntomas meningíticos observados, que no fueron de verdadera meningitis, por la localización en las meninges de los productos de la infección aftosa, y la anemia y desnutrición por la autofagia, consecuencia de la imposibilidad de la alimentación, por efecto de las aftas de la boca y faringe.

Añadió que el cuadro morbozo expuesto no corresponde á ningún otro de los que se observan en el hombre, asemejándose solamente al de la fiebre aftosa; que no faltó sino la comprobación bacteriológica, por otra parte innecesaria, como sucede en muchos casos; que, sin duda, habría una *receptividad especial* en la niña enferma, que no concurría en las demás colegialas; y que sólo en la leche, en el agua ó en las pústulas podría encontrarse el origen de la infección, según su modo de pensar.

Transcurrida con exceso la hora reglamentaria, quedó en el uso de la palabra sobre el mismo asunto el Secretario que suscribe, y se levantó la sesión.

El Secretario perpetuo, Manuel Iglesias y Díaz.

Sección Oficial.

MINISTERIO DE INSTRUCCION PÚBLICA Y BELLAS ARTES

Cuestionario único para el ejercicio escrito del grado de Licenciado en Medicina (1).

147. Mecanismo de la penetración y explosión bala por arma de fuego y tratamiento de las lesiones respectivas.

148. Paralelo entre los síntomas de las fracturas y los de las luxaciones. Oportunidad del apósito provisional y del definitivo en estos traumatismos.

149. Paralelo entre los métodos de contención envolvente, tracción continua y ambulatorio en las fracturas.

150. Tratamiento aséptico y antiséptico de las fracturas complicadas con herida.

151. Diagnóstico diferencial entre la conmoción, compresión y contusión cerebrales, y tratamiento quirúrgico de las lesiones respectivas.

152. Síntomas y tratamiento del glaucoma agudo, de la ciclitis traumática y de la oftalmía simpática.

153. Fenómenos primitivos y consecutivos de las heridas penetrantes de pecho.

154. Fenómenos primitivos y consecutivos de las heridas penetrantes de vientre.

155. Indicaciones de la taxis y de la quelotomía en las hernias estranguladas.

156. Diagnóstico diferencial y tratamiento de las luxaciones y las fracturas en el hombro.

157. Diagnóstico diferencial y tratamiento de las luxaciones coxo femorales y de las fracturas del cuello del fémur.

158. Descripción y tratamiento del tétanos.

159. Etiología y patogenia de la fiebre traumática y la septicemia.

160. Tratamiento de los derrames pleuríticos.

161. De la peritonitis aguda.

162. Tratamiento de las apendicitis agudas.

163. Patogenia, diagnóstico y tratamiento del flemón urinoso.

164. Del antrax.

165. De la osteo-mielitis de los huesos largos.

166. Diagnóstico y tratamiento de la oftalmía purulenta.

167. Causas y tratamiento de la retención de orina.

168. Del flemón difuso.

169. Caracteres clínicos de los neoplasmas.

170. Tratamiento general de los neoplasmas.

171. Estudio clínico del sarcoma.

172. Estudio clínico del linfoma.

173. Estudio clínico del angioma.

174. Estudio clínico de los epitelomas pavimentosos.

175. Quistes dermoideos.

176. Labio leporino.

177. Pies contrahechos.

178. Fistulas congénitas.

179. Etiología y génesis de las estrecheces del esófago.

180. Sintomatología razonada de la gastritis catarral aguda.

181. Etiología y génesis de la apendicitis.

182. Complicaciones y terminaciones de la enteritis crónica.

183. Génesis y terminaciones de la coleditis.

184. Relación entre la evolución de las lesiones anatómicas y la de los síntomas en la fiebre tifoidea.

185. Complicaciones y génesis de las terminaciones de la fiebre tifoidea.

186. Curso y complicaciones de la laringitis catarral aguda.

187. Teorías patogénicas del asma bronquial.

188. Clasificación de las pulmonías y diferencias sintomáticas que separan unas de otras.

189. Análisis sintomático del primer período de las lesiones mitrales.

190. Mecanismos patogénicos de las lesiones del corazón derecho.

191. Causas y síntomas de la arterio-esclerosis generalizada.

192. Análisis sintomático del bocio exoftálmico.

193. Curso y génesis de la muerte en la meningitis.

194. Variedades sindrómicas en la hemorragia cerebral.

195. Síntomas esenciales de las neuralgias.

196. Razón patogénica de las formas de la gripe.

197. Sintomatología de la peste bubónica.

198. Glucosuria y diabetes sacarina.

199. Patogenia, síntomas y tratamiento de la dilatación del estómago.

200. Diagnóstico de la tuberculosis pulmonar en sus diferentes variedades.

(1) Véase el número anterior.

201. Diagnóstico y pronóstico de la fiebre tifoidea.
202. Pronóstico y tratamiento de los enfermos de nefritis crónica.
203. Insuficiencia hepática; sus caracteres.
204. Descripción de la poliomiелitis infantil.
205. Tratamiento del histerismo.
206. Estigmas histéricos permanentes.
207. Síndrome de la esclerosis cerebro-espinal en placas.
208. Diagnóstico diferencial entre la epilepsia común y la Jacksoniana.
209. Síndrome de la parálisis general progresiva.
210. Perturbaciones tabéticas en los órganos de los sentidos.
211. Hemicránea.—Etiología, patogenia y tratamiento.
212. Paludismo pernicioso; sus formas.
213. Génesis y complicaciones de enfisema pulmonar.
214. Juicio crítico de la fecundación artificial.
215. Relaciones de la menstruación y la ovulación.
216. Causas y tratamiento de la muerte aparente del recién nacido.
217. Mecanismo del alumbramiento fisiológico.
218. Diagnóstico y tratamiento de la eclampsia en el parto.
219. Tratamiento de las hemorragias por placenta previa.
220. Diagnóstico y tratamiento del embarazo extrauterino.
221. Indicaciones del parto prematuro artificial y medios para provocarlo.
222. Indicaciones del forceps.
223. Infecciones puerperales.
224. Mecanismo del descenso del útero y su tratamiento.
225. Hematocele pelviano.
226. Tratamiento médico de los miomas uterinos.
227. Indicación y técnica de la histerectomía vaginal.
228. Anatomía patológica de los quistes del ovario.
229. Técnica e indicaciones de la versión externa.
230. Técnica e indicaciones de la versión interna.
231. Inercia uterina en el parto.
232. Indicaciones y técnica de la operación cesárea.
233. Accidentes del alumbramiento y su tratamiento.
234. Variedades y tratamiento de las fistulas génito-uritarias en la mujer.
235. Indicaciones y técnica del raspado uterino.
236. Descripción de los conductos inguinal y crural.
237. Topografía cráneo-encefálica y cráneo-vascular.
238. Exposición de los procedimientos más usuales de curación radical de las hernias.
239. Exposición de los métodos fundamentales de amputación.
240. Desagüe quirúrgico. Sus variedades y reglas para su aplicación.
241. Estudio de la anestesia quirúrgica y medios de realizarla, tanto general como local.
242. Resecciones óseas. Métodos fundamentales.
243. Traqueotomía. Sus variedades.—Técnica e indicaciones.
244. Técnica general de la laparotomía.
245. Técnica y variedades de suturas viscerales del abdomen.
246. Pleurotomía. Sus variedades y técnica.
247. Trepanación; su técnica. Métodos e indicaciones.
248. Cistotomía. Sus variedades y técnica.
249. Técnica y procedimientos e indicaciones de formación de ano artificial.
250. Exposición de la técnica de los medios empleados para el tratamiento quirúrgico de los aneurismas.
251. Tratamiento quirúrgico de la oclusión intestinal.
252. Tratamiento quirúrgico de las estrecheces de la uretra.
253. Procedimientos de extirpación de la lengua.
254. Procedimientos de extracción de la catarata.
255. Ligadura de la arteria femoral. Sitios de elección.
256. Composición y crítica de las sustancias que se han propuesto para reemplazar a la leche en la alimentación de los niños. Substancias y medios galactógenos y galácticos.
257. Procedimientos de esterilización de la leche y crítica de los efectos de la leche esterilizada.
258. Enfermedades del ombligo del recién nacido, relaciones patogénicas que entre ellas existen y principios generales de tratamiento que pueden formularse.
259. Estudio de las fisuras congénitas de la cara del recién nacido y crítica del tratamiento.
260. Estudio de la microcefalia y crítica de la intervención quirúrgica.
261. Estudio de la sordomudez y crítica del tratamiento.
262. Estudio de la luxación congénita de la cadera y crítica del tratamiento.
263. Juicio crítico de los medios de tratamiento manuales, ortopédicos y quirúrgicos del pie zambo congénito.
264. Crítica de las opiniones emitidas respecto del origen del virus vacuno y parangón entre los diversos medios vacuníferos.
265. Estudio del meningismo.
266. Estudio de las encefalopatías atroficas de la infancia.
267. Exposición y juicio crítico del tratamiento de la difteria.
268. Estudio y crítica de las enfermedades de crecimiento.
269. Crítica de las principales hipótesis patogénicas propuestas respecto de las escrofulosis. ¿Existe esta entidad morbosa? En caso afirmativo, ¿qué concepto nosológico debe merecer?
270. Estudio y crítica de las enfermedades del timo.
271. Acción de las fuerzas físicas en los organismos humanos, tanto individuales como colectivos.
272. Maneras de influenciar al hombre la presión y humedad de la atmósfera.
273. De las viciaciones del aire atmosférico.
274. Concepto en Higiene de la infección y el contagio.
275. Concepto de la desinfección. La asepsia y la antisepsia.
276. De las pandemias.
277. Sistemas profilácticos de las epidemias.
278. Crítica racional del sistema cuarentenario aplicado en la parte continental de las naciones.
279. De los modificadores telúricos.
280. De los climas, la aclimatación y aclimatamiento.
281. Revestimiento y arbolado de la vía pública.
282. Hidrografía de las urbes.
283. Edificios públicos, sus variedades y condiciones higiénicas.
284. De los diferentes medios de separación entre los vivos y los muertos.
285. Procedimientos para la conservación de alimentos, bebidas y condimentos.
286. De las señas particulares en las cuestiones de identidad.
287. Antropometría; datos principales para establecer la filiación de las personas.
288. Formas de la locura que sin discusión se admiten como causas eximentes de responsabilidad. Formas discutidas. Formas no admitidas por los Tribunales.



289. Alcoholismo.
290. Epilepsia, histerismo y demás neurosis desde el punto de vista médico-legal.
291. Concepto de la muerte real, de la muerte aparente, de la muerte por accidente y de la muerte violenta. ¿Existe algún signo que en los estados dudosos permita diagnosticar la muerte real?
292. Autopsias judiciales. Estudio del hábito exterior del cadáver. Abertura del cadáver.
293. Estudio sucinto de la putrefacción y principales caracteres que presenta el cadáver humano según el medio en que aquélla se realiza.
294. Muertes repentinas.
295. Violación y estupro.
296. Concepto médico-legal del infanticidio. Procedimientos docimásticos para resolver si la criatura ha respirado.
297. Pronóstico médico-legal de las lesiones corporales.
298. Suicidio.
299. Intoxicación por los cáusticos.
300. Intoxicación lenta y aguda por el óxido de carbono

Variedades.

EXPOSICION DE PROCEDIMIENTOS Y MEDIOS DE INSTRUCCION MÉDICA

El Dr. R. Kutner, Secretario general de esta Exposición, nos remite, para que sea reproducido, el siguiente programa:

Durante la *Exposición de procedimientos y medios de instrucción médica*, que se verificará en Berlín desde el 31 de Mayo hasta el 8 de Junio de 1902, en el Palacio de la Real Academia de Bellas Artes, Unter den Linden, número 38, se celebrará una serie de «Conferencias, acompañadas de experimentos», con el fin de hacer resaltar la importancia del material de los objetos de enseñanza para las diferentes materias de la ciencia médica. He aquí la lista: Prof. Von Bergmann: «Del material de enseñanza médica»; Dr. E. Doyen, París: «El desarrollo de la técnica y de los métodos quirúrgicos»; Prof. Dr. Jolly: «Experimentos referentes a la patología del cerebro y de la médula espinal»; Prof. Dr. Von Leyden: «Demostraciones relativas a las enfermedades del corazón»; Prof. Dr. Liebreich: «Demostraciones relativas a la Farmacología»; Prof. Dr. Von Michel: «Demostraciones relativas a la tuberculosis de los ojos»; Prof. Dr. Ashansen: «Demostraciones relativas a la Ginecología y la Obstetricia»; Prof. Dr. Wassermann: «Demostraciones relativas a la Bacteriología, la doctrina de la inmunidad y la Terapéutica por medio de los sueros».

Las numerosas materias que constituyen la Exposición dan una imagen sinóptica del enorme progreso que ha adquirido la enseñanza inductiva en el terreno de la ciencia médica. Una gran parte de estos materiales de enseñanza, que se distinguen por la ingeniosidad que ha presidido a su invención (citamos en particular los aparatos de proyección y de demostración), se presentarán por primera vez a nuestros colegas.

La apertura de la Exposición se habrá verificado ayer 31 de Mayo por S. E. el Ministro de Cultos Mr. Studt, Doctor en Ciencias.

¡UNA LIMOSNA POR DIOS!

EL MONTEPÍO FACULTATIVO

¡Una limosna por Dios! lleva por epígrafe y remate un articulo publicado en la Sección de *Variedades* de EL SIGLO MÉDICO

correspondiente al 18 de Mayo último, firmado por el Presidente de la Junta delegada de médicos de Naval-moral de la Mata Sr. Sáinz. Inspirase este artículo en otro de D. Tomás González de Nicolás, publicado en el *Boletín del Colegio Médico* de Toledo, en el cual manifiesta (pena da el decirlo) que un compañero dignísimo de Escalonilla, don Francisco Asenjo Picó, ha fallecido, dejando dos pesetas por todo capital y cuatro hijos.

Caso como éste tiene muchos análogos, aunque ignorados de los más, en la desatendida clase Médico-farmacéutica, no sólo de los partidos rurales, sino de la misma capital. Es realmente una obligación moral atender a la súplica «¡una limosna por el amor de Dios!» de nuestro caritativo colega el Sr. Sáinz, en beneficio de la desgraciada familia del compañero de Escalonilla; pero la misma repetición de estos tristes sucesos debe despertar en nuestra clase el espíritu de solidaridad y previsión, no esperando que el remedio a estos males (más extendidos de lo que salta a simple vista) venga de arriba por disposiciones gubernativas ó legislativas, que nunca llegan, y si llegan, no pasa su efecto del ilusorio que produce en algunos su publicación en la *Gaceta*, sin contar con su incumplimiento en la práctica; es necesario que este remedio salga directamente de los mismos que, al remediar, esperan ser *remediados* cuando lo necesiten: solamente el convencimiento de lo que pueden la solidaridad y el mutuo apoyo de los individuos de una clase, que voluntariamente se obligan a desprenderse de pequeñas cantidades para constituir un fondo común con que atender a sus deudos en caso de muerte ó a sí mismos en caso de inutilidad, debe impulsar a los médicos y farmacéuticos a la idea de Asociación para este objeto. Una tal Asociación reporta beneficios inmensos a sus asociados: no serán los beneficios de la holgura ni el bienestar completo, que éste no es el fin de semejantes instituciones porque exigiría dividendos activos cuantiosos, pero sí los beneficios incalculables de la pensión modesta a los inutilizados, ó a las viudas y huérfanos, para lo cual no se requiere sino exíguo tributo. Y al decir beneficios incalculables de la pensión modesta, recalco la frase porque yo sé las lágrimas que enjuga, las penurias que desvanece y las angustias que mitiga en viudas y huérfanas que cobran esa pensión de una Asociación antigua constituida para estos fines. Me refiero al Montepío Facultativo.

Es sobremanera extraño que institución tan benéfica, tan antigua y tan sólidamente constituida, no cuente en la actualidad con el crecido contingente de socios que en otras épocas, pues fué tan numeroso que con sus dividendos se pagaban íntegramente las pensiones, y además se acumuló una suma de 533.000 pesetas nominales, que hoy constituyen un capital propio del Monte Pío, depositado en el Banco de España.

Sólo una administración ejemplar, por lo económica y por lo recta, puede llegar a estos resultados.

Sociedades hay de mayor importancia y extensión que ésta, como la de Seguros sobre la vida, que responden también, y muy ampliamente, al sentimiento de previsión y solidaridad; pero su peculiar organismo, en armonía con los mayores vuelos y desarrollo que alcanzan, el contenido de sus Estatutos y el fin ú objetivo que las caracteriza son por completo distintos. Precisamente para corresponder a los compromisos a que se obligan, y que religiosamente cumplen, han de exigir primas relativamente altas que sólo es dable pagar a los favorecidos por una relativa fortuna, ó a los que seguramente cuenten hacer ahorros de alguna importancia con el producto de su trabajo.

A pesar de estas radicales diferencias, el Montepío Facultativo tiene como base fundamental de su organización el

mismo principio que aquellas sociedades, á saber: el cálculo de probabilidades sobre la duración de la vida humana; es decir, la relación entre la cuota ó suma que deben pagar sus socios para obtener una determinada pensión y el tiempo probable de vida en el momento del ingreso, que lo determina la edad.

Con este principio como base de sus estatutos, el Montepío Facultativo constituye una Sociedad de Socorros mútuos permanente, en la cual sus miembros toman una participación voluntaria dentro de límites bastante amplios, reglamentariamente establecidos para que corresponda á sus fines. Por escasos dividendos, trimestralmente pagados, y una cuota de entrada proporcional á la pensión que se solicita y á la edad del aspirante, adquiere derecho á la misma en caso de inutilidad del socio, y en caso de muerte, la viuda y huérfanos del mismo, mientras las hembras no tomen estado ó los varones lleguen á la edad de 23 años.

Estas pensiones, aunque modestas, pues su tipo regulador es el de un real diario por cada acción, siendo quince el máximo establecido, no son desde luego para llevar la holgura á una familia, pero sí para remediar las más precisas necesidades de un modo constante. Este fué el motivo de su creación en el año 1858, y hasta la fecha ha cumplido religiosamente su misión, formando, como dije al principio, un capital social de 533.000 pesetas nominales, que para toda eventualidad corresponde á los socios y pensionistas según los Estatutos.

Tampoco se parece, ni tiene el mismo fin que otras Sociedades, muy dignas de alabanza, como la Filantrópica de Profesores de Ciencias Médicas, la Sección de Concordia del Colegio Médico, etc. En éstas, al fallecimiento de cada interesado, se entrega á la familia, por una sola vez, una suma mayor ó menor, según los asociados, que procede de la cuota que cada uno satisface en el caso de fallecimiento de un individuo. Digo que son muy dignas de alabanza y muy útiles estas Asociaciones, porque satisfacen necesidades del momento, necesidades angustiosas y apremiantes en circunstancias tristísimas para familias que, por lo general, no suelen estar sobradas de recursos. Cumplen, pues, también fin humanitario, y alivian tal vez apuros momentáneos, pero aquí termina su misión; á diferencia del Montepío Facultativo, cuyas pensiones permanentes satisfacen á diario las mas apremiantes necesidades de la vida de los profesores inutilizados ó de sus viudas y huérfanos.

Si, como es de esperar, y ya va aconteciendo, renace en la clase médico-farmacéutica y en las demás constituidas por profesiones liberales el espíritu de solidaridad y previsión; si los individuos de estas clases sacuden algo nuestra natural pereza y estudian ligeramente los estatutos de este Montepío, inspirados, si mi memoria no me falla, por el eminente hacendista D. Laureano Figuerola, verán con una claridad meridiana la conveniencia, la utilidad para ellos y sus familias, de ingresar en la Institución para asegurar con un exiguo dispendio siquiera el pan de sus deudos. Y no es poco lo que se asegura para las cantidades que se abonan.

No nos hagamos ilusiones: las dos terceras partes de la clase médico-farmacéutica española, y me quedo bien corto, viven sin otro capital que su trabajo; al morir sus individuos ó al inutilizarse pasan rápidamente las familias de una relativa holgura ó bienestar á una suprema estrechez, tal vez á la miseria, como en el caso del médico de Escalonilla que motiva estos renglones. Para evitarlo, y para que no se hagan necesarias llamadas caritativas á la piedad de la clase, como la cristiana súplica del Sr. Sainz *¡Una limosna por el amor de Dios!*, invito á mis compañeros á atender la súplica y á ingresar en el Montepío Facultativo.—DR. MANZANEQUE.

Gaceta de la salud pública.

Estado sanitario de Madrid.

Altura barométrica máxima, 715,57; mínima, 700,73; temperatura máxima, 32°,0; mínima, 30°,0; vientos dominantes, NE. y E.

Los padecimientos agudos observados durante la semana que acaba de terminar han oído en poco de los que venían presentándose en las anteriores. Catarros gastro-intestinales benignos, febriles, y de índole infecciosa algunas veces; estados catarrales y congestivos de los órganos respiratorios; laringo-bronquitis y pleuro-neumonías agudas; fiebres eruptivas benignas en los niños, y numerosos casos de coqueluche, tal ha sido el cuadro de los afectos agudos. En los crónicos, los estados congestivos sintomáticos de afectos cardíacos y renales, y los febriles, en los estados congestivos, se muestran con relativa frecuencia.

Crónica.

Los médicos en las Audiencias.—Como saben todos nuestros lectores, es costumbre que en los juicios orales se haga declarar á los médicos de pie sin las consideraciones ni respetos á que por su honrosa profesión tienen derecho; así es que debemos consignar, como una rara excepción, que el muy digno Presidente de la Audiencia de Guipúzcoa, D. Ventura Barcáiztegui, hizo sentar á los señores médicos peritos que declararon en el juicio oral celebrado en la Audiencia de San Sebastián el 24 de Abril último.

Ojalá que esta conducta sea imitada por los demás presidentes de las Audiencias de España, y reciba el Sr. Barcáiztegui la expresión de agradecimiento de la clase médica.

Plebiscito.—En el último número de *La Farmacia Moderna* propone su director que se apele á la acción plebiscitaria de todos los Colegios y del profesorado todo ante los Poderes públicos, para que se considere sustraída de las combinaciones burocráticas la Dirección general de Sanidad, y sea confirmado en el desempeño de la misma, por lo menos mientras desarrolle y complemente su bien meditado plan sanitario, quien tan relevantes pruebas tiene dadas de independencia, justicia y aptitud, como el Dr. Pulido.

De justicia están hambrientas esas mismas clases médicas. El instinto, pues, de la vida, cuando menos, aconseja, por tanto, para cuando sea oportuna, la acción plebiscitaria indicada. Hallense, pues, prevenidos los Colegios para ejercitarla, si es que estiman acertada nuestra pobre iniciativa, apenas lleguen hasta ellos los preludios de uno de tantos cambios políticos como los que, con nada edificante frecuencia, perturban la Administración pública, determinando trasiegos y mutilaciones del personal que ocupa elevados puestos, y de los que jamás se exceptúa ni aun aquel que exige idoneidad esencialmente técnica y conocimiento profundo de determinados organismos.

Si esta moción nuestra, previsor de futuras y quien sabe si próximas contingencias, esta ó no justificada, los Colegios han de decirlo, porque ellos, y no nosotros, son los que encarnan la autoridad de representar genuinamente al profesorado.

Mucho agradece EL SIGLO MÉDICO los buenos deseos de su estimado colega *La Farmacia Moderna*, á la cual no puede menos de quedar altamente reconocida por su pensamiento.

SOLUCION BENEDICTO

de glicero-fosfato de cal con CREOSOTAL

Preparación la más racional para curar la tuberculosis, bronquitis, catarros crónicos, infecciones gripales, enfermedades consuntivas, inapetencia, debilidad general, postura nerviosa, neurastenia, impotencia, enfermedades mentales, caries, raquitismo, escrofulismo, etc. **Frasco, 2,50 pesetas.** Farmacia del Dr. Benedicto, San Bernardo, 41, Madrid.

TOS

Las pastillas del Dr. Paneraj son el remedio más eficaz.

En venta: Farmacias y Droguerías.

Imprenta de E. Teodoro, Amparo, 102, y Ronda de Valencia, 8.

EL SIGLO MÉDICO

BOLETÍN DE MEDICINA, GACETA MÉDICA

Se publica
todos los domingos.Publica una biblioteca
sumamente económica

GENIO MÉDICO-QUIRÚRGICO

Periódico de Medicina, Cirugía y Farmacia, consagrado á los intereses morales, científicos y profesionales de las clases médicas

FUNDADORES

SRES. DELGRAS, ESCOLAR, MENDEZ ALVARO, TEJADA Y ESPAÑA, Y NIETO SERRANO

DIRECTOR

D. MATIAS NIETO SERRANO

MARQUÉS DE GUADALERZAS

REDACTORES:

D. RAMON SERRA - D. CARLOS MARIA CORTEZO. - D. ÁNGEL PULIDO

Precios de suscripción de EL SIGLO
MADRID: 3 pesetas trimestre.
PROVINCIALES: 4 pesetas trimestre;
6 semestre, y 15 el año.
EXTRANJERO y ULTRAMAR: 20 ptas.Precios de suscripción de la BIBLIOTECA
ESPAÑA: 15 pesetas al año,
que pueden pagarse en tres veces.
EXTRANJERO y ULTRAMAR: 20 ptasLICOR
del Dr.

LAVILLE

GOTA
REUMATISMOSEspecífico probado de la GOTA y REUMATISMOS, calma los dolores los
mas fuertes. Accion pronta y segura en todos los periodos del acceso.F. COMAR é HIJO, 28, Rue Saint-Claude, PARIS
VENTA POR MENOR. - EN TODAS LAS FARMACIAS Y DROGUERIASLas
Personas que conocen las
PILDORAS
DEL DOCTOR
DEHAUT
DE PARISno titubeen en purgarse, cuando lo
necesitan. No temen el asco ni el
causancio, porque, contral que su-
cede con los demas purgantes, este
no obra bien sino cuando se toma
con bu-nos alimen os y hebibas for-
tificantes, cual el vino, el café, el t.
Cada cual escoge, para purgarse, la
hora y la comida que mas le convie-
nen, segun sus ocupaciones. Co no
el causancio que la purga ocasiona
queda completamente anulado
por el efecto de la buena ali-
mentacion empleada, uno se
decide fácilmente a volver á
empezar cuantas veces
sea necesario.**GARGANTA**

VOZ y BOCA

PASTILLAS DE DETHANRecomendadas contra los Males de la
Garganta, Extinciones de la Voz,
Inflamaciones de la Boca, Efectos
perniciosos del Mercurio, Irritacion
que produce el Tabaco, y especialmente
á los Srs PREDICADORES, ABOGA-
DOS, PROFESORES y CANTORES
para facilitar la emision de la voz.
Exigir en el rotulo a firma de Adh. DETHAN,
Farmaceutico en PARIS.

El mejor Calmante

JARABE BERTHÉcontra: Tos, sea cual fuere su causa, Resfriados, Gripe, Coqueluche, Males de Garganta,
Dolores de Estómago, Dolores de Vientre en las señoras, Jaquecas, Agitación nerviosa,
Insomnio y todos los Padecimientos indeterminados.**PASTA BERTHÉ**
(complemento del tratamiento).

EXIJANSE: el SELLO del ESTADO FRANCÉS y la FIRMA

FUMCIZE-ALBESPEYRES, 78, Faubourg-Denis, Paris.

Dentición

JARABE DELABARRE

Jarabe sin narcótico.

Facilita la salida de los dientes, previene ó hace desaparecer los
sufrimientos y todos los Accidentes de la primera dentición.

EXIJASE el SELLO del ESTADO FRANCÉS

VINO AROUD**CARNE-QUINA-HIERRO****MEDICAMENTO-ALIMENTO, el más poderoso REGENERADOR**
prescrito por los Médicos.Este Vino, con base de vino generoso de Andalucía, preparado con jugo de
carne y las cortezas más ricas de quina, en virtud de su asociación con el
hierro es un auxiliar precioso en los casos de: *Clorosis, Anemia profunda,*
Menstruaciones dolorosas, Caienturas de las Colonias, Malaria, etc.
102, Rue Richelieu, Paris, y en todas farmacias del extranjero.**APIOL DE JORET y HOMOLLE**La Amenorrea, la Dismenorrea y la Metrorragia ceden rápidamente si se usan las Cáps-
ulas de APIOL de JORET y HOMOLLE. Este medicamento, verdadero regulador de la menstruación, no
ofrece peligro alguno aun en caso de preñez. PARIS, Farmacia G. Séguin 135, Rue Saint-Hippolyte, todas farmacias

Ayuntamiento de Madrid

TODA la correspondencia, pedidos, libranzas, letras y documentos de giro referentes EL SIGLO y á su BIBLIOTECA se dirigirán á D. RAMON SERRA, apartado
de correos, num. 131, Madrid. - Administración: calle de la Magdalena, número 36, segundo. - Horas de oficina: NUEVE á TRES los días no feriados.

ENFERMEDADES DE LA GARGANTA Y DE LAS FOSAS NASALES, por el Dr. Moure. 3 tomos. Precio, 20 pesetas. —Los pedidos á esta Administración. 1

TERAPÉUTICA RESPIRATORIA, por el Dr. Oertel. 1 tomo, 15 pesetas. —Los pedidos á esta Administración. 2

TRATADO DE HIGIENE PÚBLICA, por el Dr. Palmberg. 1 tomo, 17,50 pesetas. —Los pedidos á esta Administración. 3

TRATADO DE ENFERMEDADES MENTALES, por el doctor Luys. 1 tomo, 15 pesetas. —Los pedidos á esta Administración. 4

GINECOLOGÍA OPERATORIA, por Hegar y Kaltembach. 2 tomos. Precio, 15 pesetas en Madrid y 16 en provincias. —Los pedidos á esta Administración. 5

TRATADO DE LA DIABETES, por el Dr. Frerichs. 1 tomo. Precio, 6 pesetas en Madrid y 6,50 en provincias. —Los pedidos á esta Administración. 6

ENFERMEDADES DE LOS NIÑOS, por el Dr. Thomson. 1 tomo. Precio, 5,75 pesetas. —Los pedidos á esta Administración. 7

Vacantes.

En esta sección aparecen todas las VACANTES de qué oficial ú oficiosamente tenemos noticia, y no hay periódico que de ellas dé cuenta antes que nosotros. Los profesores y los alcaldes tienen abierta esta sección y la de ESTAFETA DE PARTIDOS, para cuantas noticias sean gustosas en enviarnos.

Según nos escriben de Riopar y fábricas de San Juan de Alcaráz, ha presentado la dimisión de su cargo de médico titular de aquel Ayuntamiento, y á la vez de médico particular de las mencionadas fábricas, el reputado facultativo D. Julio Sánchez Cortés, y en breve se anunciará en el *Boletín Oficial* y en la *Gaceta* el correspondiente concurso para cubrir la referida plaza. Llamamos la atención de los médicos sobre la ya citada titular, verdaderamente de porvenir y de resultados inmediatos para los que aspiren á una plaza tan lucrativa como la de las fábricas, cuyo vecindario es de unos 3.000 habitantes. Pueden dirigir las solicitudes al señor alcalde de Riopar. La vacante se proveerá durante la segunda quincena de Junio, para tomar posesión el agraciado el día 1.º de Julio.

—La de médico titular de Paredes de Buitrago (Madrid) y su anejo Serrado; el Ayuntamiento de este pueblo con su anejo ya dicho, satisfará al facultativo la cantidad de 2.000 pesetas, incluso la Beneficencia de ambos pueblos por cada un año, por la asistencia á los vecinos de estos pueblos y los pobres de solemnidad que en ellos haya, y se pagarán las 2.000 pesetas por trimestres; el pueblo consta de 55 vecinos y el anejo de 35, son sanos y están de distancia de la carretera que pasa por Buitrago poco más de una legua de cuyo pueblo sale coche diario á la capital de Madrid. El anejo dista de éste, donde ha de residir el médico, un kilómetro; camino llano y descubierto, sin río ni cogidas de agua que en algún tiempo pueda impedirle practicar su visita. También se le da al médico casa gratis con buenas comodidades. Solicitudes hasta el 15 de Junio al alcalde D. Antonio Martín.

—Las dos plazas de médico titular—por terminación de contrato—de Navas del Madroño (Cáceres), dotadas cada una con 998 pesetas anuales, y dos plazas de farmacéuticos titulares, con 500 pesetas cada una, por la asistencia y suministro de medicinas á 200 familias pobres, pagándose la consignación de cada titular por trimestres vencidos de los fondos municipales. Solicitudes hasta el 16 de Junio al alcalde D. Teodoro Moreno.

—La de médico titular—por estar servida interinamente—de Alborea (Albacete), dotada con el sueldo anual de 625 pesetas, que se satisfarán de los fondos municipales por trimestres vencidos, con la obligación de asistir á 50 familias pobres. Solicitudes hasta el 20 de Junio al alcalde D. José Jiménez Pou.

—La de médico titular—por terminación de contrato—de Bustares (Guadalajara), dotada con el sueldo anual de 500 pesetas, pagadas de los fondos municipales por la asistencia á las familias pobres. El agraciado además percibirá de las igualas del vecindario la cantidad de 1.875 pesetas, quedando en libertad de poder asistir, como anejos, á los pueblos inmediatos de Torremocha y Patones, distantes unos 3 kilómetros de esta población. Solicitudes hasta el 26 de Junio al alcalde D. Manuel Pérez.

—La de médico titular—por renuncia—de Bohonal de Ibor (Cáceres), dotada con el sueldo anual de 750 pesetas, y 75 pesetas por alquiler de casa, satisfechas sin descuento alguno por trimestres vencidos de fondos municipales, quedando obligado á visitar gratis durante el tiempo de contrato, que no excederá de cuatro años, á 50 familias pobres, y á cumplir, además de las condiciones que se estipulen en el contrato, las prescripciones contenidas en el Reglamento de 14 de Junio de 1891, quedando en libertad de contratar igualas con los vecinos pudientes, que ascienden á más de 180, las cuales, unidas al sueldo de titular y casa, dan un rendimiento de 2.875 pesetas próximamente. El agraciado puede también contratar igualas con los vecinos de un pequeño pueblo próximo á éste, las cuales seguramente han de producirle más de 500 pesetas anuales. Solicitudes hasta el 20 de Junio al alcalde D. José Gómez.

—La de médico titular—por terminación de contrato—de Carrión de los Condes (Palencia), para la asistencia á los enfermos y personal encargado del Hospital municipal de esta ciudad, con la dotación anual de 375 pesetas, pagadas por trimestres vencidos de los fondos de dicho establecimiento, quedando el agraciado en libertad para contratar con las familias pudientes de la localidad. La duración del contrato es de año y medio, que empezará á contarse desde 1.º de Julio próximo y terminará el 31 de Diciembre de 1903; las demás condiciones constan en el expediente de su razón, que se halla de manifiesto en la Secretaría de este Ayuntamiento. Solicitudes hasta el 19 de Junio al alcalde D. Jesús F. Lomana.

—La de médico titular del Valle de Mena (Burgos), partido de Santiago de Tudela, perteneciente á este Valle, con la dotación de 600 pesetas anuales por la asistencia á pobres, debiendo el agraciado fijar su residencia en dicho pueblo de Santiago, y pudiendo además contratar las igualas con unos 160 vecinos pudientes á razón de 14 pesetas cada uno al año. Solicitudes hasta el 22 de Junio al alcalde D. Faustino Ungo.

La de médico titular—por renuncia y traslado á otro punto el que la desempeñaba—de Naharros de Matallayegua (Salamanca), dotada con el sueldo anual de 350 pesetas, pagadas por trimestres de fondos municipales, y la del distrito de Barbalos, que también pertenece á este distrito médico, dotada con el sueldo anual de 150 pesetas por la asistencia de 10 á 12 familias pobres en la de Naharros y de cinco á seis en la de Barbalos, pobres transeúntes y expósitos; además puede contratar con unos 250 vecinos. Solicitudes hasta el 24 de Junio al alcalde D. José María Tabernero.

—La de médico titular de Morille (Salamanca), dotada con el sueldo anual de 375 pesetas por la asistencia á 20 familias pobres, transeúntes y expósitos. Solicitudes hasta el 21 de Junio al alcalde D. Domingo Varas.

—La de médico titular de Miengo (Santander), dotada con el haber anual de 250 pesetas, asistencia de 20 familias pobres y demás condiciones que se acordarán. Solicitudes hasta el 21 de Junio al alcalde D. Vicente Salas.

—La de médico titular—por renuncia—de Oreja (Guipúzcoa) con la dotación anual de 75 pesetas, pagaderas por semestres vencidos de los fondos municipales, por la asistencia á las familias pobres y demás casos que preceptua el art. 2.º del Reglamento del ramo de fecha 14 de Junio de 1891. Solicitudes hasta el 23 de Junio al alcalde D. José Malcorra.

—La de médico titular de Romancos (Guadalajara), su dotación consiste en 150 pesetas, pagadas por trimestres vencidos del presupuesto municipal, por la asistencia de los declarados pobres; además percibirá el agraciado lo que convenga por los ajustes particulares de estos vecinos, que han venido pagando á una fanega por matrimonio y un celemin de trigo por cada cabeza de familia, constanding de 184 vecinos y 666 almas. Además, el agraciado queda en la libertad de contratar con los pueblos limítrofes á ésta, que tampoco hay titular. Solicitudes hasta el 26 de Junio al alcalde D. Baldomero Pafios.

—La de farmacéutico de El Cerro (Huelva), dotada con 500 pesetas anuales, pagadas de los fondos municipales por trimestres vencidos, y la cual ha de proveerse en propiedad por el término de cuatro años, siendo los deberes y obligaciones que contrae el profesor que la obtenga las determinadas en el Reglamento benéfico sanitario de 11 de Julio de 1901, y pudiendo hacer contrato con el Ayuntamiento para proveer de medicamentos á 200 familias pobres de la localidad, que serán clasificados oportunamente. Solicitudes hasta el 20 de Junio al alcalde D. Francisco Pérez.

APARATO-ENVASE DEL DR. CEA PARA INYECCIONES DE SUERO ARTIFICIAL (HAYEM)

PATENTE DE INVENCION.—MEDALLA DE ORO IX CONGRESO INTERNACIONAL DE HIGIENE

Constituido por una ampolla de cristal soldada á la lámpara conteniendo 300 gramos de liquido inyectable completamente aséptico y por un tubo de goma con la aguja ó cánula de cristal y pinza para cortar la corriente.

Las inyecciones, tanto intersticiales como intravenosas, se practican con este aparato rápidamente y con todas las condiciones de asepsis exigidas por la ciencia, evitando todo peligro de infección.

Precio del aparato-envase, 12 ptas. La ampolla por separado, 6 ptas. Caja con tubo de goma, aguja y pinza, 6,50 ptas.

EL PROSPECTO DE INSTRUCCION SE REMITE GRATIS

Dr. Cea, Valladolid. — Depósitos: Capellanes, 1, y Preciados, 16. — Madrid.

CITRATO DE LITINA JIMENO

GRANULAR EFERVESCENTE

La sal lítica más eficaz por su solubilidad para combatir el reumatismo y la calculosis, gota y arenillas de la orina. De uso agradable y eficaz.

PIPERACINA JIMENO

GRANULAR EFERVESCENTE

Para el tratamiento racional de las arenillas, gota, reumatismo, cálculos hepáticos, diabetes, uratis en general, etc.

ELIXIR DIGESTIVO DE JIMENO

Compuesto de Pepsina y Diastasa en estado natural. Favorece la digestión, es eupéptico y antiemético. Dispepsias atónicas, vómitos de las embarazadas, etcétera.

SULFURINA DEL DR. JIMENO

SULFURO DE CALCIO Y GLICERINA

Para el tratamiento interno del herpetismo, escrofulismo, decaimiento de fuerzas. Transformador depurativo y reconstituyente.

Barcelona, Farmacia del Globo del Dr. Jimeno, Plaza Real.—Madrid, Sres. Gayoso y D. G. García.

SANTA TERESA

DE AVILA

Aguas AZOADAS, Bicarbonatadas, Litínicas. — Sanatorio de verano.

TUBERCULOSIS

Altitud, 1.236 metros.

CATARROS

Según el informe oficial y los numerosos comprobantes clínicos, reúne Santa Teresa en su clima de altura y en sus aguas con nitrógeno puro condiciones especiales para sanatorio de tuberculosos.

Especialización. — Catarros bronquiales y tuberculosos pulmonar en sus primeros periodos — Catarros gástricos. — Inapetencia. — Estados de debilidad general. — **Artrismo:** Arenillas úricas y fosfáticas.

Temporada oficial: De 20 de Junio á 20 de Septiembre.

Esmerado servicio de fonda. Mesa redonda y particulares.

Itinerario: Estación de Avila. Coches que en treinta minutos llegan al Establecimiento.

En el inmediato pueblo de Martiherrero, á un kilómetro del Balneario, hay casas preparadas á precios económicos para recibir á los bañistas que prefieran vivir por cuenta propia.

Médico director: DR. FERNANDEZ CAMPA

SOLUCIÓN DOSIFICADA DE ARRHÉNAL

preparada por A. LLOPIS, farmacéutico

Medicación arsenical muy superior á los cacodilatos.

Esta solución se emplea con gran éxito en las enfermedades constitutivas, neurastenia, convalecencias, tuberculosis en todas sus formas, enfermedades de la piel, sífilis secundaria y terciaria, etc., etc.

Cada gota de esta solución representa DOS MILIGRAMOS de Arrhénal.

DOSIS: doce á treinta gotas al día tomadas de una vez en la comida durante siete días, suspendiendo el tratamiento una ó cinco días, para continuar luego otra vez en la misma forma.

De venta en las principales farmacias y en casa del autor, Ferráz, 1 y 3. — MADRID

ATLAS Y COMPENDIO

para la enseñanza del

MECANISMO DE PARTOS

Y DE LAS

OPERACIONES TOCOLÓGICAS

Precio en toda España: 10 ptas.

Magdalena, 86, 2.º

HIERRO QUEVENNE Unico aprobado por la ACADEMIA de MEDICINA de PARIS a causa de su pureza y de su poderosa actividad para curar **Anemia, Clorosis, Pobreza de la sangre.** — 1 medida por dia. — Envio gratis del folleto. Paris. 14, r. Baeux-Arts

Reconstituyente general, Depresión del Sistema nervioso, Neurasthenia, Exceso de trabajo.

FOSFATO-GLICERATO DE CAL PURO

NEUROSINE PRUNIER

NEUROSINE-JARABE — NEUROSINE-GRANULADA — NEUROSINE EN OBLEAS

DEBILIDAD GENERAL, Anemia, Raquitismo, Fosfaturada, Jaquecas.

DEPÓSITO GENERAL: CHASSAING y C^a, Paris, 6, avenue Victoria.

Venta annual de los Productos Nestlé 39 millones de botes.

Harina Lacteada NESTLÉ

ALIMENTO COMPLETO para Niños y Viejos.

Contiene la Leche pura de Suiza.

Consumo diario de Leche: 184,000 Litros.



ANTISEPSIA DE LAS MUCOSAS BORICINA MEISSONNIER

Desinfectante, Microbicida, Cicatrizante NI TOXICA, NI CAUSTICA, NI IRRITANTE

Enfermedades de los OJOS, de las OREJAS, de la NARIZ, de la LARINGE, de las Vías Urinarias, Ginecología, Úlceras, Quemaduras, Heridas.

La BORICINA se emplea en Polvo ó en Solución.

DEPÓSITO GENERAL: Eugenio LEBLANC, calle del Bruch, 110, Barcelona.

Y EN LAS PRINCIPALES FARMACIAS



TINTURA COCHEUX cura la Gota, Reumatismo y el Mal de Piedra.

Exito en los Hospitales desde 1840

En todas las farmacias. — Al por mayor: Tavernier & Aguetant. Lyon (Francia)

SOLUCION PAUTAUBERGE

el CLORHIDRO-FOSFATO de CAL CREOSOTADO

Muy bien tolerada, esta solución permite sola la larga duración del tratamiento y es completamente absorbida, condiciones necesarias para obtener resultados duraderos. Efectos buenos y rápidos sobre las vías digestivas, el estado general y las lesiones locales en las **TUBERCULOSIS, AFECIONES BRONQUIO-PULMONARES, ESCROFULAS, el RAQUITISMO.**

L. PAUTAUBERGE, 22, N. Jules César, PARIS y principales farmacias de España y América.

CÁPSULAS PAUTAUBERGE

(Creosota, Fosfato de Cal, Iodoformo.)

PODEROSO ANTIBACILAR Tomado sin dificultad y bien tolerado.

GOTA, PIEDRA, REUMA son curados por las **SALES Efervescentes de LITINA** de Ch. LE PERDRIEL

LE PERDRIEL et C^a, Paris.

EL VERDADERO TAPSIA debe llevar las firmas:

Ch. L. Perdriel

Exíjanse afin de evitar los accidentes atribuidos a las imitaciones.

LE PERDRIEL et C^a, Paris.

POBREZA DE LA SANGRE VINO DE BELLINI con QUINA y COLUMBO

Este VINO fortificante, febrífugo, antinervioso, cura las Afecciones escrofílicas, Fiebras, Nevroses, Palidez y regulariza la Circulación de la Sangre; conviene especialmente a los Niños, a las Señoras delicadas y a las Personas debilitadas por la edad, las enfermedades ó los excesos.

Exigir en el rotulo a firma de J. FAYARD

Adh. DETHAN, Farmaceutico en PARIS

ENFERMEDADES DEL ESTOMAGO PASTILLAS y POLVOS **PATERSON** con BISMUTHO y MAGNESA

Recomendados contra las Afecciones del estómago, Falta de Apetito, Digestiones laboriosas, Acedias, Vómitos, Eructos y Cólicos; regularizan las Funciones del Estómago y de los Intestinos.

Exigir en el rotulo a firma de J. FAYARD

Adh. DETHAN, Farmaceutico en PARIS



ANUNCIOS

EXTRANJEROS

La SOCIÉTÉ MUTUELLE DE PUBLICITE (61, rue Caumartin, Paris), de que es director Mr. A. Lorette, es la encargada EXCLUSIVAMENTE de recibir los anuncios extranjeros para nuestro periódico.





EL VEJIGATORIO MÁS EFICAZ
El único empleado en los Hospitales militares

VEJIGATORIO DE ALBESPEYRES

Para evitar las imitaciones, se debe prescribir:
VEJIGATORIO DE ALBESPEYRES
y exigir la FIRMA DE ALBESPEYRES
en cada cuadrado de 5 centímetros.

Albespeyres

FUMOZE-ALBESPEYRES, 78, Faubourg St-Denis, Paris.

ENFERMEDADES CRÓNICAS
Ningún Remedio es tan eficaz como el

PAPEL DE ALBESPEYRES

EL ÚNICO EMPLEADO EN LOS HOSPITALES MILITARES

Para mantener los VEJIGATORIOS en el brazo.
Doble acción revulsiva y antimicrobiana
a consecuencia de la absorción de la cantaridina en cantidad extremadamente reducida. — CAJITAS DE 25 HOJAS; 4 N.º: 1 DÉBIL, 1, 2 Y 3.

FUMOZE-ALBESPEYRES, 78, Faub. St-Denis, PARIS.

CÁPSULAS RAQUIN
de Copaibato de Sosa
EL ANTIBLENORRÁGICO
más eficaz

en todos los períodos de la enfermedad.

Ausencia de eructos ó de náuseas;
tolerancia perfecta de las vías digestivas.

Dosis: 3 á 12 Cápsulas al día.

Exíjanse: la Firma de *Raquin*
y el Sello de la "UNION des FABRICANTS".

FUMOZE, 78, Faubourg Saint-Denis, Paris.



AUTORIZACION DEL ESTADO Y DE LA ACADEMIA

SAINT-JEAN La mejor agua de mesa.
Aperitivo, muy digestivo.
Afecciones del estómago.

PRÉCIEUSE Bñis, Cálculos hepáticos, ictericia,
Gastralgia.

DÉSIRÉE Afecciones del hígado, de los riñones.
Piedra, Diabetes, Cólicos.

Las recomienda su gusto agradable: una botella por día.

AMPOLLAS BOISSY

para Inhalaciones Una dosis por ampolla

Romper las dos puntas de la Ampolla, recoger
el líquido en un pañuelo, y hacerlo respirar al enfermo.

Ampollas Boissy
con **IODURO de ETILO**
Alivio inmediato y curación completa del **ASMA**

Ampollas Boissy
con **NITRITO de AMILO**
Alivio inmediato y curación completa
de **ANGINAS de PECHO**
SÍNCOPE, MAREO Y EPILEPSIA

Ampollas Boissy con ETER
ATAQUES DE NERVIOS, SÍNCOPE, ETC.
Todas estas Ampollas se conservan indefinidamente
aun en los países cálidos

JARABE
de **IODURO de SODIO**
DE **BOISSY**
Potencia depurativa contra Sifilis, Escrófulas,
Gota, Asma, Anginas de Pecho, etc.
Depósito en PARIS: 2, Plaza Vendôme.

ANUNCIOS

EXTRANJEROS

La **SOCIÉTÉ MUTUELLE**

DE

PUBLICITÉ

61, rue Caumartin, Paris
de que es director

MR. A. LORETTE
es la encargada

EXCLUSIVAMENTE
de recibir los anuncio extranjero
ros para nuestro periódico,

ANTISEPSIS DE LAS VÍAS RESPIRATORIAS

Bronquitis, Catarros, Tisis.

CÁPSULAS EUPÉPTICAS PIZA
EUCALIPTOL PURO, IODOFORMO Y CREOSOTA
DE HAYA

EUCALIPTOL, IODOFORMO
Y GUAYACOL

Antibacilar por excelencia Tolerancia perfecta

Frasco 12 reales.

Dr. PIZA, Plaza Pino, 6.-Barcelona
y principales farmacias.

PASTILLAS DE CLORHIDRATO DE COCAINA Y MENTO

Las propiedades terapéuticas de estos
os medicamentos, las hace eficaces en
odas las afecciones de la garganta.

FARMACIA DE BORRELL HERMANOS
MADRID BARCELONA
PUERTA DEL SOL, 5 ASALTO, 52

BORISOL

**Antiséptico antipútrido
y desinfectante.**— Superior
al ácido bórico y al borato de
sosa; más soluble en frío y en
caliente, y más eficaz como
preservativo y curativo de las
enfermedades de las mucosas
y de la piel.

Se emplea contra los males
de los párpados, oídos, nariz,
boca, afecciones de la matriz
y otras.

Farmacia de G. Torres Mu-
ñoz, S. Marcos 11, Madrid.

Caja, 2,25 pesetas

LOS ANCIANOS; LOS TISICOS,

LOS DISENTÉRICOS.

cuya vida se extingue sin un re-
medio verdaderamente heroico que
corte su diarrea mortal casi siem-
pre.

LAS EMBARAZADAS,

cuyos vómitos hacen peligrar su
vida y la de sus hijos, al par de
padecer en forma desesperante.

LOS NIÑOS, en la denti- ción y destete; los que pade- cen



CATARROS Y ÚLCE- RAS DE EL ESTÓ- MAGO y en general todos los

que padecen

VÓMITOS Y DIAR- REAS, CÓLERA, TI- FUS ó cualquier indisposición

del tubo digestivo, así como

AFECCIONES HÚME- DAS DE LA PIEL, se

CURAN PRONTO Y
BIEN CON LOS

SALICILATOS DE BISMUTO Y CERIO DE VIVAS PÉREZ

Preguntad si dudáis á verdaderas eminencias médicas de todas partes
que los recomiendan como medicamento insustituible.

PIDANSE EN TODO EL MUNDO EN LAS PRINCIPALES FARMACIAS, PASTILLAS DE

SALICILATOS DE BISMUTO Y CERIO DE VIVAS PÉREZ

VINO ESCRIVA

iodo-TÁNICO FOSFATADO

SUCEDÁNEO DEL ACEITE DE HÍGADO DE BACALAO

Aperitivo.—Tónico.—Reconstituyente.

Preparado con excelente vino de Jerez, contiene, por cada cucharada de las de
sopa, cinco centigramos de iodo combinados con diez centigramos de tanino y cincuenta cen-
tigramos de lactofosfato de cal. Es, pues, sin duda alguna, la preparación más rica en
iodo al estado de combinación orgánica, como lo prueba la siguiente comparación
puesta en paralelo con una cucharada (de las de sopa) de los medicamentos emplea-
dos con motivo del iodo que contienen.

Aceite de hígado fresco de bacalao.....	0,006 gramos de iodo.
Jarabe de rábano iodado	0,02 —
Vino Escrivá	0,05 —

Haciendo observar que el iodo combinado con el tanino es totalmente asimilable
Depósito central: J. ESCRIVA, Farmacia de la Estrella, calle de Fernando VII, núm. 7.—Barcelona

VENDESE EN TODAS LAS BUENAS FARMACIAS

APENAS HABRÁ MÉDICO QUE NO HAYA RECETADO EN LA MAYOR
PARTE DE LAS AFECCIONES DEL TUBO DIGESTIVO EL

ELIXIR ESTOMACAL

de SAIZ DE CARLOS

Su crédito es ya tal, que ha tomado puesto preeminente en
la terapéutica, y se le prescribe como un agente poderoso cuyos
admirables resultados no se hacen esperar. Sus efectos son au-
mentar la secreción del jugo gástrico, auxiliar su poder diges-
tivo, aumentar la tonicidad muscular y nerviosa del **estóma-
go é intestino**; aumenta el apetito, suprime la pirosis, hipe-
racidez y vómitos, tonifica, no sólo el aparato digestivo, sino
la economía en general, pues el enfermo come más, digiere me-
jor, y por consiguiente, se nutre, por lo cual es utilísimo en las
anemias que dependen de digestiones imperfectas; disminuye
y evita las fermentaciones anormales, y quita el dolor y la pe-
sadez gástrica, curando la úlcera del estómago, la dilatación
y los catarros intestinales en niños y adultos. Es de agradable
sabor, y completamente inofensivo, lo mismo para el enfermo
que para el que está sano; puede usarse á la vez que las aguas
minero-medicinales y en sustitución de ellas y de los licores de
mesa.

Serrano, 30, Farmacia, MADRID, y principales de España, Cuba, Filipinas,
México, América del Sur, Estados Unidos é Inglaterra.

Laboratorio de Vendajes antisépticos del Dr. Cea.

REGALADO, 2, VALLADOLID
Medalla de oro en la Exposición de Barcelona

En esta casa (que provee al Ejército y á la Armada, á las Facultades de Medicina y á los hospitales civiles, y cuyos productos han merecido informes favorables de las Reales Academias de Madrid y Castilla la Vieja, de la Dirección general de Sanidad Militar, de las clínicas oficiales de Valladolid, del Hospital Militar, etc., etc.) hallarán los señores profesores algodones hidrófilos, boratados fenicados, salicílicos, iodoformicos, almohadillas de celulosa, estopa purificada, hila tejida inglesa, hila tejida boratada; yutes purificados, salicílicos, fenicados; catgut, de los números 1, 2 y 3, catgut al ácido crómico, cautchue en lámina, compresas de algodón higroscópico y antiséptico, crin preparada para suturas y desagüe, celulosa al sublimado al 3 por 1.000, gasas cloruro-mercúrica, fenicada, iodoformica, timolizada, etc., en piezas de 1 metro de ancho por 5 de largo y en rollos de 10 centímetros de ancho por 5 metros de largo; el mackintosh, la seda protectora, la fenicada para igaduras, tubos de desagüe, pulverizadores de aire y vapor, cajas para curas, etc., etc. Quien desee conocer los precios de todos estos productos, pida el catálogo que se remite gratis.

"PASTILLAS BONALD"

LORO-BORO-SÓDICAS CON COCAINA

Su eficacia está reconocida y comprobada por los señores médicos, para combatir las enfermedades de la

Boca y de la Garganta.

Tos, ronquera, dolor, inflamaciones, picor, aftas, ulceraciones, sequedad, granulaciones, afonía producida por causas periféricas, fetidez del aliento, placas mucosas, fenómenos bucales de la dentición, salivación hidrargírica, efectos nocivos de la nicotina, catarros laringo-faríngeos, afectos nerviosos del estómago, vómitos, etc., etc.

TENEMOS PREPARADAS

Pastillas Cloro-Boro-Sódicas.
Pastillas Cloro-Boro-Sódicas con mentol.
Pastillas Cloro-Boro-Sódicas con guayacina y mentol.
Pastillas Cloro-Boro-Sódicas, con cocaína y mentol.
Pastillas Cloro-Boro-Sódicas, con pilocarpina.
Pastillas Cloro-Boro-Sódicas con guayacina, codeína y mentol.
Pastillas de cocaína y mentol.
Pastillas de cocaína, codeína y mentol.
Pastillas de frutos pectorales con codeína, para los casos en que los señores médicos las consideren indicadas.
para los casos en que los Sres. Médicos las consideren indicadas.
Las pastillas **BONALD**, premiadas en varias Exposiciones científicas, tienen el privilegio de que sus fórmulas fueron las primeras que se conocieron de su clase en España y en el extranjero.

SE VENDEN EN TODAS LAS FARMACIAS

Y EN LA DEL AUTOR

NÚÑEZ DE ARCE, 17
Antes Gorguera.

(MADRID)

NÚÑEZ DE ARCE, 17
Antes Gorguera.

San Telmo

En Jerez de la Frontera.

Aguas clorurado-sódicas sulfurosas.

Especiales para combatir la **escrófula, herpes, anemia, enfermedades de la piel y nerviosas.**

Temporada oficial, de 1.º de Junio á 30 de Septiembre.

Pídanse informes y folletos al administrador del **Balneario de San Telmo**, en Jerez.

Ayuntamiento de Madrid

LA MARGARITA

EN LOECHES

antibiótica, antiherpética, antiescrófulosa, antiparasitaria, antisifilítica y en alto grado reconstituyente.

Según **LA PERLA DE SAN CARLOS**, Dr. D. Rafael Martínez Mena, con esta agua se obtiene


La Salud á domicilio

En el último año se han vendido **Más de 2.000.000** de purgas

La clínica es la gran piedra de toque en las aguas minerales y ésta cuenta **50 AÑOS DE USO GENERAL Y CON GRANDES RESULTADOS**, para las enfermedades que expresa la etiqueta y hoja clínica.

Depósito central. Jardines, 15, Lajo derecha, y se vende también en todas las farmacias y droguerías. Su gran caudal de agua permite al gran Establecimiento de Baños estar abierto del 15 de Junio al 15 de Septiembre. Hay fonda, tres mesas, comodidades y baratura.

Excelente preparación, de gran utilidad para los convalecientes, é indicada, por regla general en todos los casos de dispepsia, gastralgia, anemia, catarros gástricos é intestinales, y siempre que la digestión se efectúe de manera irregular.



Vino de peptona. — Vino de peptona y hletero. — Chocolate de peptona. — Peptona de carne concentrada. — Peptona de leche.

G. ORTEGA, LEON, 13, MADRID

ATLAS Y COMPENDIO

para la enseñanza del

MECANISMO DEL PARTO

Y DE LAS

OPERACIONES TOCOLÓGICAS

PRECIO EN TODA ESPAÑA: 10 PTAS.

Magdalena, 36, 2.º

Tratamiento de las Enfermedades del Estómago

ELIXIR VIRENQUE

con COCAINA - PEPSINA y DIÁSTASIS

La Cocaína calma los dolores de Estómago y obra como tónico en la economía general. La Pepsina y la Diástasis favorecen la digestión del bol alimenticio completo.

GASTRALGIAS | NEVRÓISIS ESTOMACALES | HASTÍO de los ALIMENTOS | CONVALESCENCIAS
DISPEPSIAS | VÓMITOS | DIGESTIONES DIFÍCILES | DEBILIDAD GENERAL

PARIS, 8, Plaza de la Magdalena, FARMACIA VIRENQUE, 8, Plaza de la Magdalena, PARIS

ACRITUD DE LA SANGRE

ROB BOYVEAU L'AFECTEUR

CELEBRE DEPURATIVO VEGETAL prescrito por los Médicos en los casos de ENFERMEDADES DE LA PIEL. Vicios de la Sangre, Herpes, Acne.

EL MISMO AL YODURO DE POTASIO TRATAMIENTO Complementario del ASMA. Soberano en Gota, Reumatismos, Angina de pecho, Escrófula, Tuberculos's.

102, Rue Richelieu, Paris y en todas Farmacias del extranjero.



VINO DE VIAL

LACTO FOSFATO-CARNE-QUINA

Alimento fisiológico completo.
 Anemia. — Convalecencia,
 Pérdidas de las fuerzas. — Langüidez. — Inapetencia

Perfectamente proporcionado y asimilable, el **Vino Fosfatado de Vial** es un estimulante poderoso de la nutrición. De cierta eficacia, es el reconstituyente general de todas las afecciones debilitantes.

Farmacia VIAL, Rue VICTOR HUGO, 14, LYON, y todas las Farmacia

PILDORAS Y JARABE DE BLANCARD

CON YODURO DE HIERRO INALTERABLE Aprobados por la Academia de Medicina de Paris.

Participando de las propiedades del Iodo y del Hierro, estos Pildoras y Jarabe convienen especialmente en las enfermedades tan variadas que determina el germen escrofuloso (tumores, obstrucciones y humores frios, etc.), afecciones contra las cuales son impotentes los simples ferruginosos; en la Clórosis (colores pálidos), Leucorrea (flores blancas), la Amenorrea (menstruación nula ó difícil), la Tisis, la Sífilis constitucional, etc. En fin, ofrecen un agente terapéutico de los mas enérgicos para estimular el organismo y modificar las constituciones linfáticas, debiles ó debilitadas.

Como prueba de autenticidad de los verdaderos Pildoras y Jarabe de Blancard, exijase nuestra firma adjunta y el sello de la Unión de Fabricantes.

Farmacéutico de Paris, calle Bonaparte, 40

Adoptada en los Hospitales de Paris y de la Marina

PEPTONA CATILLON

En POLVO, SUPERIOR, PURO, INALTERABLE representando 10 veces su peso de carne asimilable. Agradable en un vaso de leche ó agua azucarada.

Lavativa nutritiva: 2 cuchar, 150 agua, 3 got. landano.

Alimento de los Enfermos que no pueden digerir. Reemplaza la carne cruda y el regimen lacteo.

VINO DE PEPTONA CATILLON

CARNE Y GLICEROFOSFATOS

Restablece FUERZAS, APETITO, DIGESTION. Muy útil á los debilitados: Niños, Convalecientes, Enfermos del Estómago, Intestino, Pecho, Anemia, etc.

PREPARED BY F. CATILLON, PARIS.

MEDALLA DE ORO EXPOS. UNIV. PARIS 1900

VERDADEROS GRANOS DE SALUD DEL D. FRANK

(Fórmula del Codex Francés, n.º 608)

ALOE y BUTAGAMBA

El mas cómodo de los PURGANTES MUY IMITADOS Y FALSIFICADO

Este rótulo, impreso en 4 colores es la Marca de los Verdaderos. Paris, Farmacia LEROY Y PRINCIPALES FARMACIAS

MEMORIAL HIPODÉRMICO

<h3>ANEMIAS</h3> <p>Hierro Inyectable ROUSSEL y Arsénico Inyectable ROUSSEL</p> <p>Una Jeringa de un centimetro cúbico al día.</p> <hr/> <h3>NEURALGIAS</h3> <p>MIXTURA Antineurálgica MOUSNIER</p> <p>Un centimetro cúbico á repetir tres cuartos de hora, después, si esta dosis hubiera quedado sin efecto.</p> <hr/> <h3>FIEBRES PERNICIOSAS</h3> <p>QUININA Inyectable ROUSSEL</p> <p>Uno á tres y hasta cuatro centímetros cúbicos en los casos graves.</p>	<h3>SIFILIS</h3> <p>MERCURIO Inyectable ROUSSEL (CIANURO DE MERCURIO)</p> <p>Un centimetro cúbico por cada dos dias.</p> <hr/> <h3>TISIS PULMONAR</h3> <p>FENEUCALIPTOL y Arsénico Inyectable ROUSSEL</p> <hr/> <h3>HEMORRAGIAS</h3> <p>ERGOTINA y ERGOTININA Inyectable ROUSSEL</p>
---	--

J. Mousnier, 30, rue Houdan, Sceaux (Seine) Francia. — En Paris, 1, rue des Tournelles.

ANUNCIOS

EXTRANJEROS

La SOCIÉTÉ MUTUELLE DE PUBLICITE (61, rue Caumartin, Paris), de que es director Mr. A. Lorette, es la encargada EXCLUSIVAMENTE de recibir los anuncios extranjeros para nuestro periódico.