

EL SIGLO MÉDICO

RESUMEN

Boletín de la semana: Sesión interesante. — Una nueva Junta. = Sección de Madrid. Cuatro palabras sobre el cólera. — Neuropatología. — La Higiene en Cuba. = Revista de Hidrología, Climatología é Hidroterapia: Sociedad Española de Hidrología Médica. = Terapéutica: Salicilatos de Bismuto y Cerio. = Sección profesional: Cúmplase la ley. = Prensa médica: Nacional: I. Un caso de tétanos del recién nacido. = Extranjera: II. El lactato de cocaína en el tratamiento de las cistitis. — III. El parasitismo en el cáncer. = Sección oficial: Ministerio de Ultramar. — Ministerio de la Gobernación. — Cuerpo de Sanidad Militar. = Variedades: «El doctor Velasco». = Gaceta de la salud pública: Estado sanitario de Madrid. = Crónica. = Estafeta de partidos. = Vacantes. = Correspondencia. = Anuncios.

BOLETIN DE LA SEMANA

Sesión interesante. — Una nueva Junta.

Las sesiones de la Real Academia de Medicina siguen sosteniendo el interés que en esta última parte del curso han adquirido, debido principalmente á los temas que se hallan á discusión.

En la del sábado 16, el Sr. Gutiérrez (D. Eugenio) expuso en breves y concisos términos un notable caso de embarazo tubario, tratado y operado por él, y cuya pieza anatómica, fotografiada y preparada por desecación, exhibió á los académicos. Acto seguido, continuando la discusión del paludismo que viene sosteniéndose, usó de la palabra el señor Rico para hacerse cargo de las alusiones que relativamente á sus estudios meteorológicos y geológicos sobre Madrid le hiciera el Sr. Calvo en la anterior sesión.

El discurso del Sr. Rico fué escuchado con la atención que despertaban y merecían los curiosos datos por él aducidos acerca de la historia, de la naturaleza y modificaciones que el suelo madrileño ofrece y ha ofrecido desde que á fines del siglo xvi se instaló en él la corte de la Monarquía. Esta discusión del paludismo es á nuestro juicio una de las más importantes que desde hace años se han sostenido en la Real Academia, pues viene en ocasión oportunísima, no solamente en lo que hace referencia á los estudios, investigaciones y lo que pudiera decirse teoría de la enfermedad, sino en lo que también tienen de circunstancial y variable las modificaciones de la población por su extensión moderna, por la forma viciosa de su administración municipal y por la consideración que ha producido en todo el mundo su mortalidad crecida y no claramente explicada.

Es de esperar que todos los médicos prácticos

que en las listas de la Academia figuran colaboren en ilustrar este debate, que no tiene un mero atractivo teórico, sino un sentido práctico del que quizás se deduzcan útiles consecuencias.

*
**

Por real decreto, fecha 16, se crea para el servicio del Ministerio de la Gobernación una Junta técnica que se denominará *Junta consultiva de Urbanización y Obras*, de la cual serán vocales electivos siete arquitectos, dos doctores en Medicina y Cirugía (profesores de la Universidad Central ó académicos de la Real de Medicina) y un jefe de ingenieros militares. Estos individuos se considerarán desde la toma de posesión como jefes superiores de Administración civil, cuyos honores les quedarán á los dos años de ejercicio en sus funciones, aunque cesen.

Los arquitectos nombrados para esta Junta son los Sres. Cubas, Álvarez Capra, Mathet, Belmás, Aranguren, Concha Alcalde y Cachavera, y los médicos el Sr. Olóriz y nuestro compañero de redacción Sr. Pulido.

DECIO CARLÁN.

MADRID 24 DE JUNIO DE 1894

CUATRO PALABRAS SOBRE EL CÓLERA

III Y ÚLTIMO

Lo desconocido autoriza las teorías ó hipótesis para explicarlo; y es tanto más racional una hipótesis, cuanto mejor explica el fondo y los accidentes del hecho ó fenómeno estudiado.

Yo he pedido explicación al organismo en masa y á sus componentes aislados de la causa de los trastornos coléricos, y sólo me ha satisfecho la respuesta dada por *el agua de composición de nuestros tejidos*: los demás elementos orgánicos han defraudado mi afán investigador.

Partiendo de que ésta sea la esencia del cólera, ó, más claro, suponiendo que la alteración de este elemento sea el origen de los síntomas del cólera, encuentro, sin esfuerzo, relación de causa á efecto en etiología, relación de causa á efecto en los síntomas, y vislumbro un más lisonjero porvenir al tratamiento curativo.

Fundándome en la repetida observación de los fenómenos coléricos y en los primeros antecedentes etiológicos de que he hablado, he concluido por ver en el cólera morbo asiático una fuga del agua de composición de nuestros tejidos, una deshidratación ocasionada por la acción de una causa atmosférica no definida aún, pero probablemente eléctrica.

Considerándolo desde este punto de vista, me explico y doy razón lógica de los vómitos, de la diarrea, del carácter de las evacuaciones; me explico los calambres, tanto gástricos é intestinales como musculares, las tetanias parciales, la cardialgia, la inspiscación de la sangre, la cianosis especial, la sed inextinguible, la demacración rápida, el hundimiento de los ojos, la afonía, la anuria, la frialdad intensa y, por último, la asfixia y la asistolia, y hasta el aspecto del cadáver, que tan profunda alteración ha sufrido en poco tiempo.

¿Cuál es el mecanismo molecular de esa fuga?

¿Es que una contracción fibrilar exprime y fuerza al agua á salir de los tejidos, como sucede en una esponja, ó es que una rápida y fulminante combustión la roba por evaporación, dirigiendo sus corrientes hacia el intestino, sitio normal de absorciones y exhalaciones?

Yo creo que por ambos modos escapa, influyendo la intensidad de acción de la causa y la predisposición individual, según la manera como se relacionen, en la mayor ó menor gravedad del ataque y en que su forma sea seca ó húmeda.

El cólera seco es más rápidamente mortal que el húmedo, porque lo ocasiona la combustión hasta la evaporación. Y este es un hecho clínico; pues en la India, en que se repite con sobrada frecuencia esta forma, el *mon-dechi* mata casi como el rayo.

No puede reponerse el escape de líquidos, porque por lo general no funciona la absorción, ni menos la asimilación, puesto que los órganos y sus tejidos componentes encargados de estas funciones han perdido á su vez la humedad constitutiva, y con ella la impresionabilidad funcional que les daba aptitud fisiológica.

El agua que está empapando, por decirlo así, todos nuestros tejidos, hasta los más sólidos, vehículo del calor y agente real de la continuidad perfecta de todas las partes que constituyen el organismo, es el mejor conductor de la actividad nerviosa, el portador de la nutrición. Sin ella no puede sostenerse la vida, porque cada órgano que pierde su agua queda aislado y privado de poder concurrir al fuego funcional que constituye nuestra existencia.

En todas las necropsias que se han hecho en las diversas invasiones del cólera he leído el mismo cuadro: disminución de volumen general y particular, pérdida de elasticidad, y presencia en el intestino de un líquido seroso ó papilla blancuzca medio adherida á sus paredes. En una sola autopsia que yo practiqué en 1885 tuve lugar de observar los mismos fenómenos.

La ausencia del agua en nuestros órganos da razón suficiente de los trastornos que caracterizan el cólera morbo asiático, armonizando sin violencia la relación de causa á efecto, por lo cual creo razonable señalar esta causa como objeto de estudio á aquellas ilustraciones médicas que por los medios de indagación que poseen y el talento con que saben auxiliarlos están en el caso de aceptarla ó desecharla, lanzando sobre ella su respetable fallo.

Y no es nueva la idea enteramente. Ya en 1860 y 1885 se indicó algo de este modo de ver, y aun en la actualidad el ilustre Peter llama la atención hacia este orden de patogenia colérica.

Cuando he dicho que la deshidratación, base de mi teoría, sería determinada por una influencia electro-atmosférica, se funda mi ilusión en que no conozco un modificador más enérgico que pueda influir en la composición atómica de nuestros tejidos, y de un modo ge-

neral, potente y rápido, como el fluido eléctrico. Un elemento que da vida, normaliza actos, regulariza movimientos, bien puede desorganizar lo mismo que ha ordenado.

Como no me he propuesto escribir un tratado sobre el cólera, sino presentar sencillamente un modo de considerarlo desde el triple aspecto etiológico, sintomatológico y terapéutico, me abstengo de exponer las muchas observaciones nacionales y extranjeras en favor de mi teoría, y además por estar convencido de lo innecesario de esta clase de pruebas para sustentar y explicar ideas que han de apreciar ilustraciones bien reconocidas.

Veamos ahora: ¿es contagioso el cólera?

Ateniéndonos al rigor etimológico de la palabra *contagio*, puede afirmarse que no. El cólera no necesita el contacto para transmitirse de un enfermo á un sano. Para que esto suceda se requieren otras condiciones especiales independientes del solo contacto.

La presencia de un colérico en una población y el hecho de ser invadidas las personas que se le han aproximado, háyanle tocado ó no, no prueba el contagio; es sólo una prueba positiva de que aquella atmósfera está ya enferma y ejerciendo su influjo predisponente, á la manera que un miedoso siembra el terror en cuantos están predispuestos al miedo, aunque no hayan sufrido accidentes que puedan justificarlo, y, por el contrario, las palabras de un valiente comunican á los demás el ardimiento suyo.

Un hecho notable recuerdo que corrobora el valor que yo doy á la atmósfera en la producción, ó, mejor dicho, en la causalidad del cólera.

Padecía Sevilla la epidemia con bastante intensidad hacía tres meses. Á seis leguas está situada la importante población de Carmona, con diarias y numerosas relaciones comerciales; el roce con los vecinos es constante entre ambas poblaciones: en Carmona no había entrado el cólera; pero un día, á las dos de la tarde, se presentó una fuerte tormenta sobre la ciudad, hizo sentir sus estragos hasta la madrugada, y al amanecer supo el vecindario, lleno de espanto, que había en distintos barrios más de 200 invadidos del cólera indiano.

Si estas líneas tuvieran aspiraciones monográficas, podría citar otros casos del mismo fenómeno en diversos puntos de España, y otros en que, por el contrario, una tempestad ha hecho desaparecer la enfermedad ó ha influido sobre su benignidad ó exacerbaciones.

Confirma también el carácter secundario del *bacillus* el hecho de que aparece con el cólera y con él se marcha, lo que prueba que sólo vive mientras el organismo está influido por determinadas condiciones, con las cuales vive y se multiplica, y cuando aquéllas faltan, desaparece.

Para la propagación del cólera es indispensable que la atmósfera esté ya alterada y que su influencia haya predispuesto al individuo. ¿Existen estas condiciones? El cólera se propagará inevitablemente, haya ó no contacto con enfermos y residan los atacados cerca ó lejos del primer caso. Esto es lo que demuestra la práctica. ¿No existen aquellas condiciones? El cólera no se extiende, aunque haya llegado á la población un hombre enfermo ó una mercancía procedente de otro lugar atacado.

Yo he visto venderse las prendas de cama y de vestir de los apestados de Gilena, en 1890, y no ser atacados del cólera los compradores. He ido á buscar aquel depósito, auxiliado por la autoridad de Puente-Genil, y

hemos llegado tarde; habían huído á Lucena, y allí se acabaron de vender furtivamente las ropas, y, sin embargo, en Lucena no hubo cólera, como no lo hubo en Córdoba en 1860, adonde llegó una remesa de objetos apestados. Y he visto poblaciones de frecuentísimo contacto mutuo, apestada la una y enteramente inmune la otra, como sucedió en 1890 con Puente-Genil y Aguilar. De estos casos podrían citar cientos todos los médicos observadores.

Perturbación atmosférica y predisposición local é individual: cólera seguro. Cualquiera de estas circunstancias aisladas é influencia mutua: inmunidad palmaria, aunque lleguen á la localidad sujetos ú objetos contaminados.

Á los entusiasmos contagionistas ha contestado el mismo cólera con sus viajes caprichosos y sus anómalas selecciones, y la Conferencia internacional de Constantinopla vaciló mucho al consignar la transmisión colérica por personas ó cosas ante los ejemplos prácticos que contrariaban sus opiniones.

¿Cuáles son las condiciones loco-individuales que determinan la inmunidad?

Cuando los estudios meteorológicos se eleven hasta conocer á fondo el medio en que vivimos y sus alteraciones, desaparecerán los misterios epidémicos. Hasta tanto que esto suceda, podemos decir que no lo sabemos. La atmosferología, con interesarnos tanto, está muy atrasada.

Mi propósito, mi aspiración ha sido y es solamente buscar un punto de partida que me explicara la causa predisponente y la determinante del cólera morbo-asiático, las leyes de su difusión y la relación de la causa con los síntomas para plantear un tratamiento curativo engranado con este modo de ver el fenómeno morboso; pero todo esto partiendo de un punto de vista único que tuviera carácter lógico.

Consecuente con la teoría indicada, el tratamiento es sencillo, pero armónico.

La idea de humedecer mucho al colérico la recomiendan Peter y otros prácticos: no es nueva. Mucha infusión teiforme, hielo, bebidas frías ligeramente aciduladas, agua de arroz y pan, agua pura, si no hay otros medios. Todo esto desde el principio, con el auxilio farmacológico de los anexosmóticos, principalmente el opio, que disminuye también la impresionabilidad receptiva para la causa influyente. Estos medios son racionales mientras la absorción vive y se conserva.

Debe proscribirse todo alimento capaz de aumentar las combustiones. El olvido de este precepto es las más veces causa de recaídas y exacerbaciones.

Cuando se observa que las absorciones van anulándose, fuertes excitantes á la piel, desde el agua helada hasta el fuego; si la vitalidad vuelve, aunque débilmente, facilitar el sudor como medio de descargo de la combustión general interna y para acelerar por esos medios la circulación de la humedad perdida. Si, por el contrario, sigue progresando la momificación, el desenlace fatal es inevitable.

Desde que aparece el primer síntoma, está revelada la predisposición; la causa genérica ha obrado y se ha determinado la acción morbosa. La intensidad del mal dependerá de la fuerza de resistencia orgánica en lucha con el elemento colerígeno; pero, por pequeña que sea la manifestación, el proceso está formado. Tan cólera es la colerina como el caso fulminante; la diferencia estriba en la intensidad de acción de la causa, en la receptibi-

dad individual, y, como ya he dicho, en el estado del organismo.

Natura morborum curationes ostendunt.

Yo he curado muchos enfermos coléricos con estas prescripciones, y estoy seguro de que muchos prácticos habrán obtenido con ellas más felices resultados que con sistemas incendiarios y perturbadores.

La medicación segura contra el cólera no ha llegado á nuestro poder todavía. Cuando llegue será, á no dudarlo, específica. Mientras tanto, no exponernos á hacer daño, marchando á ciegas, es todo lo que podemos aconsejar.

RAFAEL PANIAGUA.

Aguilar, Junio de 1894.

NEUROPATHOLOGÍA

Por don T. SANZ Y GÓMEZ

HIPNOTERAPIA

En Clínica se debe abandonar todo procedimiento que, reiteradas veces usado, sea estéril en conclusiones científicas é infructuoso en utilidades prácticas. Persistir en su empleo, es terquedad insana ó sofisticar la experimentación.

Grave preocupación es la de considerar el estudio de la frenopatía y neuropatología como asunto *sui generis*, con lo que se conceden á ambas ciencias aspectos y caracteres de que no gozan, y es tanto más perniciosa esta aprensión, cuanto padeciendo de ella algunos, aunque, por fortuna, pocos médicos, extiéndenla á la generalidad de las gentes, en las que la preocupación se abulta, adquiriendo condiciones extranaturales, viendo en el enfermo nervioso un tipo extraño, y en el médico que estudia estos asuntos un sér fantástico, con caracteres especiales casi innatos.

Cierto es que la fisiología del sistema nervioso, la psiquiatría y la neuropatología, extienden sus poderosas y grandes digitaciones por los problemas filosóficos y sociales, problemas que el médico resuelve según su leal saber y entender; pero esto no obsta para que, á las alturas en que hoy se encuentran estos conocimientos, el enfermo nervioso sea tipo clínico análogo á la patología de los restantes sistemas orgánicos. Lo científico y prudente es separar y distinguir el trastorno nervioso protopático ó deuteropático, inquirir si la enfermedad es producida por lesión orgánica ó si tan sólo es una neurosis y si el proceso degenerativo es clarividente.

La tan arraigada creencia de que el neurópata, como el alienado, son la constante inutilidad sensitiva, motora é intelectual, la negación emotiva, me sugiere el concepto de comparar á estos enfermos así considerados con el gastrópata que no digiera ó con el cardíaco que no cumpla con sus sístoles lanzando á todo el organismo su rico flúido vital. El loco dispone de las energías de su cerebro muchas veces con las utilidades del sensato, y en ocasiones, por estímulo de su vesania, produce trabajos tan poderosos que, á semejanza del corazón hipertrofiado, lanza al comercio intelectual gigantescos *sístoles* psíquicos, siempre admirados como productos del genio. También el neurósico sufre sacudidas de tiempo en tiempo que son paradas de la salud nerviosa, en cuyos intervalos la vida es perfectamente normal. En uno y en otro caso, el lado científico de la cuestión y la pericia del clínico estriba en precisar el carácter, índole é in-

tensidad de la enfermedad. Es achaque también corriente de las especialidades, de que me estoy ocupando el considerar su progreso etiológico y patogénico incorrelativo con el éxito terapéutico, sin pararse á reflexionar que los afectos nerviosos entrañan poderosas acciones degenerativas, cuya resultante suele ser la incurabilidad del proceso, exactamente lo mismo que ocurre con las enfermedades del corazón, hígado, estómago, pulmones, etc., etc., cuya patogenia destructiva de la trama orgánica de los ya referidos órganos da lugar á la alteración de sus producciones ó energías, establézcanse paulatina ó rápidamente, en relación con los daños fotografiados en el *substratum anatomico* de los tejidos. Esperar de los clínicos que en estos asuntos se ocupan, la *restituto ad integrum* de órganos perdidos, no es científico ni racional, pues tanto montara que al arquitecto se le exigiera edificación duradera y sólida en terreno falso y al ingeniero hallar venero, filón argentífero, en sitio negado á tan precioso metal. Salir de la esfera trazada en clínica es descarriarse por los senderos de la fe, que si al ignoto puede dispensársele, al médico se le reprobará siempre como especulación poco seria. El cometido del clínico se reduce á hacer el diagnóstico todo lo más exactamente posible, y si tropezase con tanto proceso incurable como existe y factible sólo de alivio, acometer éste su problema terapéutico con seriedad y conciencia, sin ofrecer completa curación, con lo que no caerá en la mentira, así como también desistirá de emplear recursos que por lo maravillosos y sorprendentes impresionen á las gentes, sin llegar á obtener más que momentáneo deslumbramiento para después oscurecer los fueros de la clínica, á la que siempre iluminará la buena luz de la laboriosidad eficiente. A más, que tan falaces trabajos tienen el perjuicio de ingertar en inteligencias vulgares los que al ser puestos en práctica denigran toda garantía científica.

Las prácticas de hipnotismo provocado como tratamiento de las enfermedades nerviosas y mentales, digan lo que quieran los autores, algunos de ellos de reconocida autoridad, no han dado resultados positivos á pesar de su frecuente aplicación. Este sistema de curación, que con nombres distintos ha aparecido en el campo médico, no ha ofrecido garantía alguna como éxito terapéutico (1). Nadie que estudie este asunto con el detenimiento que merece dudará de que los términos *histeria* é *hipnotismo* se atraen mutuamente, hasta el punto de que, si para dicha de la humanidad aquella enfermedad no existiera, á fe á fe que no hubieran salido los fenómenos hipnóticos del término de lo general y lo corriente casi como fenómenos fisiológicos ó como estado que pocas veces acompaña á la clínica nerviosa, medular ó encefalopática.

Para comprender algo del problema, el histerismo, debemos prestar tan poderosa atención, que no estará de más reforzemos ésta con recia reflexión para llegar á comprender *algo* del problema preindicado, pues no sólo hay necesidad de atar todos los cabos clínicos, si que también los puntos filosófico - sociales que, co-deándose con el asunto, dieron en todos los tiempos poderoso realce á la cuestión que estudiamos, y no extrañará vuelva á repetir que la Medicina y la Fisiología hubieran progresado mucho más de lo que han crecido de no existir dicha neurosis.

(1) Aunque otra cosa crea mi ilustrado amigo Dr. Malo y Ecija. Artículos sobre hipnotismo publicados en *El Globo*.

En el trato de los histéricos es imposible, de toda imposibilidad, la perfecta compenetración entre el tipo clínico y el observador. Una de las características más constantes de las histéricas es su evidente inadaptabilidad al medio, entre otras causas por su frecuente avullía, por lo que estos desgraciados enfermos son impelidos á las desintegrales manifestaciones de su carácter, rompiéndose ésta en jirones que llevan consigo un no sé qué de eficaz tenacidad, que, cual si obnubilaran la inteligencia del observador, graban en éste, como á golpe de troquel, ya sus palabras, ora sus acciones, envolviendo éstas y aquéllas en una atmósfera de veracidad muy perecedera para todo observador excrupuloso que se halle penetrado de las supercherías de que son capaces las histéricas. No necesito evidenciar mi aserto haciendo historia retrospectiva; pero bueno será recordar que si en épocas más ó menos remotas los efectos de este estado degenerativo, ora fueran producto espontáneo de él, ora fueran supercherías y simulaciones no menos degeneradas, fueron traducidos como propias de individuos *poseídos, endemoniados ó embrujados*; ahora, ante la exploración del médico moderno, interpretando el fenómeno tal y como la moderna ciencia nos lo presenta, siquiera existan lagunas todavía sin allanar, no dejaremos de comprender las supercherías y falsedades de dichos enfermos. No citaremos á muchos hombres y mujeres estigmatizados por la histeria y que á determinada esfera de sus manifestaciones han debido su celebridad, pues ya hemos dicho que el cerebro, aguijoneado por la neurosis, puede producir las grandes labores del genio, ni por ahora acometeré el concepto de que todos los genios son cerebros cascados.

Duéleme en extremo que uno de los neuropatólogos, gloria de este siglo, haya sido engañado con la superchería de la *iscuria histérica*, tanto más cuanto que dicho clínico estaba sobre aviso con numerosas historias (1) de oliguria y paruria erráticas (arrojar la orina por los oídos, nariz, ojos, pezones, ombligo, etc.; *el viceversa es lo que siempre se resistirá á la farsa de estas enfermedades*), pues no ya la inflexibilidad de la Medicina, sino toda la inocente credulidad se revuelve en contra de la disminución ó ausencia completa de diuresis como síntoma permanente ó constante durante días, semanas y meses, la expulsión del líquido urinario por vías como las predichas, *sin detrimento y grave peligro de la vida de la enferma*; por numerosas y de gran escrupulosidad que fueran las medidas tomadas por Charcot para sorprender la farsa de la enferma que observó con iscuria permanente, no es extraño que el resultado de la observación fuera tan completo que hiciera entregar toda su buena fe y credulidad, concediendo á este estado histérico todas las garantías de seriedad en la nosografía neuropática, pues en ello gravitaba la tan indiscutible influencia y autoridad del sabio médico de la Salpêtrière. No quiero citar medios de previsión para evitar las acciones fraudulentas de las histéricas, tales como el uso permanente (durante la observación) de la camisa de fuerza, la cloroformización completa (durante el tiempo que no comprometa la existencia, etc., etc.); todos estos medios y otros de que, como digo, haría uso el clínico parisiense, pueden fracasar ante la tenacidad y exquisita *ciencia del engaño* por las histéricas puesta en acción, pues como decía en párrafos anteriores, es im-

(1) Consúltese á los autores Brequet, Laycotk Boyer.

posible exacta compenetración entre el tipo histérico y el observador. En el asunto que estudiamos bastará, para resolver en forma, los hechos siguientes: Enfermo evidentemente histérico, síntoma ó signo subjetivo y aun á veces objetivo, rareza del referido síntoma, dificultad ó imposibilidad del signo con la buena salud orgánica ó con la vida: la solución, y no cabe otra, es decir, ¡cosas de histéricas!

Conviene fijar con toda exactitud, para más tarde hacer deducciones, que el histerismo es un proceso de de evolución marcadamente degenerativo, y lógico es comprender que, siendo enfermedad elaborada á través de varias generaciones, eficazmente aumentada por los agentes tan numerosos como comprende el medio externo, no existe agente higiénico ni terapéutico que desdoble dicho proceso curando al paciente, pues esto significaría tanto como ir contra las leyes naturales que dominan en Clínica. Los cambios regeneratrices, claro es que de continuo son abordados por la Higiene y la Medicina; pero también son necesarias varias generaciones para conseguir el perfecto éxito; *ipso facto* no se producen los procesos degenero-regenerativos.

Manejar á las histéricas como en las escuelas de la Salpêtrière, Rochefort, Nancy, etc., y en nuestro país se hace por medio del hipnotismo y sugestión como procedimiento curativo, no sólo pugna por el lado teórico de la cuestión, si que también es evidentemente chasqueado dicho proceder por los resultados negativos, pues ninguna histérica se cura; lo que sí suele ocurrir como hecho patente, es que estos desgraciados enfermos obtienen valioso y feraz ambiente con el hipnotismo y sugestión, sirviéndoles para las expansiones de su inacabable repertorio farsario, á la par que logran extasiarse con las polimorfías manifestaciones de su *moral insanity*. Con la hipnoterapia consíguese agigantar la emocionalidad de los histéricos, los que á la vez son objeto de sutil atención, de envidia, conmiseración, de respeto, etcétera, etc., llegando á ser para muchos de ellos, como todo el mundo sabe, motivo grande de satisfacción ser objeto de atenciones sólo y exclusivamente por parte del médico.

Es un hecho práctico de la mayor evidencia que no hay procedimiento, como trato moral de estos enfermos, que más los modifica y transforma, siquiera no se llegue á la completa curación, que es la prudente y discreta indiferencia con la que en ocasiones difíciles conseguimos fustigar las algideces de la neurosis.

En las demás neurosis, así como también en las enfermedades mentales é mielopatías, son también completamente negativas las especulaciones hipnoterápicas, pues ni aun siquiera el experimentador consigue provocar el aparatoso y escénico aspecto que su labor suele alcanzar con los histéricos. Aplicar este tratamiento en un enfermo, entre los varios que en la actualidad estoy asistiendo, y recuerdo como curiosísimo el de un muchacho atacado de una forma de mielitis difusa (1) muy interesante, y que tendré el honor de dar á conocer á los lectores de EL SIGLO, sería completamente fuera de sentido, y digo esto, porque si á este enfermo no me lo han hipnotizado podría citar á melíticos, locos, epilépticos, pues he visto muchos de ellos después de haber pasado por la *mano* del hipnotizador médico.

Por ya ser demasiado extenso este artículo no me ocu-

(1) Este paciente me le recomendó, ha pocos días, el ilustrado oto-rino laringólogo de esta corte Dr. Barajas.

po de la experimentación hipno-sugestiva desde el punto de vista de la fisiología; en otra ocasión le dedicaré unas cortas líneas.

LA HIGIENE EN CUBA

ALGO DE TODO

III

EL MUERMO

El muermo, del latín *morbus* y del italiano *moccio*, es una enfermedad contagiosa exclusiva de los solípedos, pero que el descuido y la falta de aseo y de higiene hacen que se transmita al hombre.

El muermo puede ser agudo y crónico en las caballerías; pero es mortal en la especie humana á los pocos días de haber adquirido el contagio.

El muermo agudo se presenta con tumefacción de los vasos y ganglios linfáticos, tos violenta, expectoración moco-purulenta y secreción nasal de una mucosidad que contiene un virus por todo extremo séptico, síntomas que en el caballo se recrudecen produciendo la muerte, ó disminuyen en intensidad, y pasando al estado crónico originan una caquexia de la que al fin, y no en largo plazo, sucumbe.

En el hombre el muermo se presenta con idénticos caracteres y con igual intensidad, acompañado de fenómenos generales de infección rápida; pero como en la especie humana la resistencia orgánica es menor que en el caballo, los estragos que el muermo produce son más funestos y veloces.

Á más, en la especie humana las causas predisponentes de las enfermedades contagiosas son en mayor número, y el estado catarral constante en que por cambios atmosferológicos, depauperación fisiológica y miseria orgánica se encuentran los hombres, son abonadas circunstancias de contagio.

La hiperemia catarral de las mucosas pituitaria y faringo-laríngea es predisposición favorable para contraer el muermo. Pero este nauseabundo mal no se transmitiría nunca al hombre si la investigación de los agentes de Policía Sanitaria fuese un hecho racional y científico, no una farsa indigna de los que cobran sueldo por cumplir y hacer cumplir las prescripciones de la Higiene.

No hay tratamiento específico para curar el muermo en el hombre, y no sabemos tampoco de caso alguno en que se haya curado mal tan hediondo. Sólo la Higiene y los cuidados pueden preservar del contagio, que, una vez adquirido, según nuestra opinión, termina por la muerte después de crueles sufrimientos.

Téngase recelo al aproximarse á las caballerías que padezcan la enfermedad; cuídese, al transitar por lugares próximos á los en que están situados caballos muermos, que la saliva y la expectoración de éstos no invada, por ligerísima que sea la cantidad, nuestras mucosas oculares, nasal y bucal; procédase, si esto desgraciadamente ocurriera, á un inmediato y repetido lavatorio de las partes manchadas con jabón y una disolución de bicloruro mercúrico al 1 por 1.000, solicitando acto seguido la asistencia del médico; evitese que en todo lugar en que existan escoriaciones penetre la más insignificante proporción de mucosidades; aléjese el contacto con toda persona ó animal que padezca del muermo, y téngase muy presente la advertencia de no



colocarse ante ningún invadido del muermo en la ocasión de hallarse acatarrado, y con estas prevenciones es casi seguro evitar el contagio y no ser víctima de una enfermedad que, como antes decimos, no debiera presentarse entre los seres que disfrutan de razón y gozan de la más envidiable facultad que Dios ha concedido al más predilecto de los seres que creó.

Y esto — ¡triste es decirlo! — ocurre en la Habana con desconsoladora frecuencia; y es forzoso poner cada cual de su parte cuanto posible sea para que tanta vergüenza desaparezca, y la capital de Cuba se vea en condiciones higiénicas y sanitarias semejantes, al menos, á las que disfruta la capital de la Metrópoli, en la que si es cierto que la Higiene no brilla en todo el envidiable esplendor que en Londres, en Berlín, en París y en otras grandes ciudades de Europa, no se halla al bajo nivel que en la Habana.

Y como comprobante de la exactitud de nuestra afirmación, de que son muchas las invasiones que de muermo en el hombre ocurren en la Habana, véase lo que el importante periódico *La Lucha* dijo hace próximamente un año, comprobante que con toda la prensa habanera pudiéramos repetir hasta el cansancio:

« Á pesar de las visitas giradas á los establos y de cuantas recomendaciones se han hecho para que se cumpla rigurosamente lo dispuesto, hoy tenemos que lamentar otro nuevo caso de muermo.

» El paciente reside en la calle de Peñalver, núm. 2, y lo han reconocido los Dres. Álvarez Ortíz y Bango.

» Damos traslado de este caso al Sr. Arderius, y continuamos creyendo que es una vergüenza que en esta capital, donde hay tres Cuerpos de Policía, Juntas de Sanidad, etc., etc., ocurran con tanta frecuencia semejantes contagios.»

Dice bien el popular diario. ¡Qué sonrojo para población tan culta como es la de que nos ocupamos significa la existencia de tan frecuentes casos de muermo en la especie humana! ¡Qué vergüenza para las autoridades! ¡Qué baldón para la historia de la Higiene la repetida presentación de casos de una enfermedad cuyo tratamiento en Europa está exclusivamente relegado á la patología veterinaria, y que en la Habana ocasiona víctimas entre las personas!

Es verdad que en Europa y en la América del Norte los Gobiernos, las autoridades, los particulares, en mayor ó menor grado, pero siempre con algún interés, se cuidan de la práctica de la Higiene pública; y en Cuba, ya lo hemos dicho, nadie, autoridades y particulares, según la regla general, se interesa por la Higiene individual y colectiva. Por esto es que se presentan enfermedades que no debieran existir, y por esto que la estadística de la mortalidad arroje cifras tan elevadas.

La culpable lenidad en el cumplimiento de sus deberes de los encargados de velar por la salud pública; la codicia de los dueños de caballerías, y la criminal tolerancia ó ineptitud profesional de los revisores veterinarios, han sido causa de que en la Habana hayan muerto muchas personas del muermo francamente diagnosticado, y muchas más que la falta de competencia de los intrusos, que siempre existen, ó el exceso de bondad de los médicos no declararon y que atribuyeron á otras enfermedades.

Hoy, que es tan perfectamente conocido el microbio del muermo, y que, merced á este conocimiento, no pueden confundirse los síntomas del mal, como antes acontecía; hoy, que por nadie se duda, ni aun por los más

decididos adversarios de la escuela contagionista de la contagiosidad del muermo; hoy, que cuenta la Habana con un notable laboratorio histo-bacteriológico, ya citado, no es disculpable la conducta de las autoridades al permitir que, no ya en los establos, sino en los más concurridos sitios públicos, existan caballos muermosos, sin secuestrarlos, cual debieran, en local apropiado lejos de la población, en cuyo local se estableciese una vigilancia exquisita que impidiera volver á la ciudad caballo no curado, ni piel y restos de animal muerto de tan contagiosa enfermedad; no es disculpable, repetimos, la conducta de estas autoridades que permiten bañar caballerías en los sitios llamados *La Punta y Hospital de San Lázaro*, al propio tiempo, en este último lugar, que las personas, hechos de que hemos sido testigos en más de una ocasión, cuando debieran conocer estos guardadores de la salud pública, y si ellos no lo saben no deben desconocerlo las personas competentes que en materias sanitarias les asesoran, que el microbio del muermo vive bastante tiempo en el agua á la temperatura ambiente.

¡Cómo no ocurrir casos de contagio de muermo! Lo extraño, lo providencial es que no ocurran en mayor número, pues aunque el excesivo calor que en la Habana se siente no es vehículo favorable para el desarrollo del microbio, que muere á una temperatura de 50°, son tantos los caballos enfermos del asqueroso mal, tan grande el contacto del hombre con este solípedo, y tan absoluta la despreocupación de autoridades y particulares, que, insistimos, es verdaderamente providencial, que, aun ocurriendo muchos, no sea mayor el número de defunciones originadas por el muermo en el hombre.

Hay un poderoso medio de transmisión de este contagio, medio que puede desaparecer inmediatamente, y que, de hacerlo, disminuiría la estadística de caballos muermosos y las probabilidades de la propagación de este contagio al hombre: nos referimos á la costumbre, jamás bastante censurada, de dar de beber agua á los caballos enfermos del asqueroso mal en las puertas de los cafés y *bodegas* (tiendas de comestibles), en cubos ó calderos destinados al servicio de estos establecimientos. Fácil es comprender el riesgo que se corre con tan dañosa costumbre.

No hay que dar crédito á la especie, muy difundida, de que todo caballo muermoso muere en breve tiempo: la enfermedad puede hacerse crónica en el animal; puede vivir bastante tiempo, y ser en todo él una constante amenaza de la vida del hombre.

Cuando en éste se presente el muermo, que ya hemos dicho es incurable, y aunque no se transmite á sus semejantes con gran facilidad, debemos rodearnos de las grandes precauciones citadas, y lavarnos las manos, cada vez que toquemos al enfermo ó sus utensilios, con la disolución de bicloruro mercúrico ya indicada ú otro desinfectante poderoso, y fumigar las habitaciones del enfermo, precauciones que también deben adoptar las personas que se hallen en contacto con caballos enfermos ó sospechosos de muermo.

La ropa de cama ó de uso del enfermo debe someterse á la ebullición del agua con bicloruro de mercurio, al procedimiento de desinfección de M. Chevallier por medio de una solución de hipoclorito de cal, ó mejor, de una solución acuosa de cloro, y finalmente á la esterilización en la estufa seca.

Los restos de los animales muertos á consecuencia del muermo deben ser quemados en sitio conveniente y con

las debidas precauciones, sin que desde el instante de la muerte del animal hasta el de su cremación medie sino el tiempo preciso para verificar esta operación.

Si todas estas observaciones se tienen en cuenta, y si las autoridades se cuidan de hacerlas cumplir, como igualmente las leyes y disposiciones sanitarias, la capital de la Isla de Cuba ganará mucho en condiciones de salubridad, y la Higiene, alcanzando un triunfo más, habrá salvado muchas vidas que hoy inmolan la ignorancia, la mala fe ó la avaricia de unos, y la tradicional negligencia y apatía de las autoridades españolas.

LUIS VEGA-REY.

REVISTA DE HIDROLOGIA, CLIMATOLOGIA E HIDROTERAPIA

SOCIEDAD ESPAÑOLA DE HIDROLOGÍA MÉDICA

ACTAS DE LAS SESIONES CIENTÍFICAS CELEBRADAS
EL 17 DE DICIEMBRE DE 1893 Y 15 DE ENERO DE 1894

Presidencia del Sr. Taboada.

Leída el acta de la anterior, fué aprobada.

El Sr. Armendáriz dió lectura del informe sobre la obra del Sr. Reguera, y la Sociedad acordó que se imprimiera en los *Anales*.

El Sr. Compaired usa de la palabra con motivo del caso de coxalgia histérica expuesto en la sesión anterior por el Sr. Manzaneque, y felicita á este distinguido compañero por la exposición, tan brillante, que de la historia de coxalgia histérica ha hecho; pero opina que, sin negar el diagnóstico del caso en cuestión, se viene dando mayor alcance á la palabra *coxalgia histérica* que lo que su inventor, Brodie, la concedió, pues, en concepto del orador, no hay ni puede haber nunca coxalgia tal como se entiende en Cirugía, y si únicamente *contractura espasmódica de los músculos periarticulares*, acompañada de hiperestesia exagerada hasta el grado doloroso. Á su juicio, es sumamente fácil distinguirla de la verdadera coxalgia en su primer período, y cree que la cloroformización y la sugestión sirven para ilustrar el diagnóstico, que, por otra parte, ninguna dificultad tiene, máxime cuando con ellas, lo mismo en la contractura histérica que en el primer período de la coxalgia, viene la resolución á acelerar más y más el caso.

Expone los caracteres clínicos diferenciales de cada enfermedad, y termina citando varios ejemplos curiosos de coxalgias en su primer período, tratados en los baños de Tiermas, que hoy dirige, que á primera vista podrían calificarse de coxalgia histérica.

El Sr. Hernández Silva interviene en el debate, y dice que, á pesar de ser muy raros los casos de coxalgia histérica que se observan en la clínica, encuentra el diagnóstico hecho por el Sr. Manzaneque perfectamente ajustado al espíritu observador y clínico que caracteriza á tan distinguido compañero, puesto que había llegado á él por exclusión y después de una comprobación y de un examen de la enfermedad de dos ó tres años.

Dijo que la confirmación más exacta del carácter histérico de la afección descrita estaba precisamente en haber podido observar el Sr. Manzaneque en la enferma en cuestión el signo de Brodie, que es la hiperestesia de la piel de la zona articular afectada, viniendo á ser, ni más ni menos, una nueva zona histerógena, reveladora del carácter típico de la afección. En tal supuesto,

se comprendía perfectamente que aquella *contractura* permanente de la gran región de la articulación de la cadera se hubiese curado con los baños y duchas de *La Garriga*, pues, seguramente, si se hubiera tratado de una lesión de los diferentes órganos de la articulación coxo-femoral no hubiese conseguido la curación de la enferma, como lo consiguió el Sr. Manzaneque con su acertada dirección del tratamiento termal de *La Garriga*.

ORDEN DEL DÍA

El Sr. Ledo, continuando el debate sobre *instalaciones balneoterápicas* en general, manifiesta estar de acuerdo con los compañeros en que falta en ellas gran progreso que realizar.

El orador se ocupa en lo referente á las instalaciones para aguas sulfurosas, demostrando que tienen dos fundamentos: la mineralización y la termalidad; así es que la instalación para aguas de 30° no es lo mismo que para otra fría ó no sulfurosa. El hidrólogo, no sólo debe deducir las bases de la instalación de las aplicaciones clínicas, sino también de la química de las aguas y de su acción sobre los materiales de construcción de las instalaciones.

La calefacción de las aguas sulfurosas frías es una condición que modifica mucho las instalaciones; así es como viene cambiando siempre el sistema. En un principio se practicaba á fuego directo; más tarde se hizo recorrer el agua por serpentines sumergidos. No habiendo resultado suficientes estos medios, se ha ideado el más ingenioso de dar el calor al agua á su salida del manantial, y en la cantidad que se va á aplicar, por medio de unos cilindros sistema Mondollot, donde el agua recibe, sin contacto con el aire, una temperatura y presión á propósito para las más variadas aplicaciones de pulverización y atmíatría.

Los cilindros Mondollot, donde recibe la presión conveniente el agua medicinal, y por ende herméticamente cerrados, pues en otro caso no funcionarían, están sumergidos en un baño maría, cuya temperatura se obtiene por una corriente de vapor, permitiendo de esta suerte elevar la del agua mineral hasta el grado que se desea, sin que el resultado obtenido haya perjudicado en lo más mínimo su composición química en ningún momento de funcionar los pulverizadores é inhaladores, pudiendo calcular, después de repetidos ensayos y observaciones, que, estando el baño donde se sumergen los cilindros á 55° centígrados, el agua mineral alcanza, á la salida de los aparatos, la temperatura de 23°, disminuyendo la del baño maría en razón proporcional al menor número de aquéllos en función.

El Sr. Hernández Silva interviene en el debate, ocupándose primeramente de los aparatos de pulverizaciones movidos por el vapor y por el aire comprimido. En su juicio, debe preferirse el motor de vapor, porque, entre muchas ventajas, tiene, sobre los de aire comprimido, las de poder mantener la igualdad, la homogeneidad de composición y la permanencia de temperaturas en toda la trayectoria que recorren las aguas hasta elegir el punto de salida por los pulverizadores, circunstancias muy dignas de tenerse en cuenta, pues es muy importante en las afecciones del aparato respiratorio el que el agua llegue con uniformidad térmica y de composición, lo que no se puede conseguir bien con el motor de aire comprimido, y está en todo conforme con las

ideas expuestas por los Sres. Castells y Compaired sobre este asunto.

Se ocupó enseguida de las *inhalaciones*, examinando las razones que se dan para preferir las directas á las difusas y viceversa, fijando su pensamiento en estos términos: «Las inhalaciones difusas, ó sea la respiración de los gases azoados y sulfurosos de las aguas minerales en una cámara de espacio y capacidad para determinado número de personas á la vez, representa el verdadero *tipo clásico* de la atmíatría termal.» Calificó más de fantasmagórico que de real y exacto el concepto emitido por algunos de que estas cámaras inhalatorias pueden ser motivo de contagio, de transmisión de gérmenes infecciosos que lleven consigo los enfermos. En apoyo de este pensamiento, cita las observaciones y experimentos de estos últimos años, que han venido á demostrar que el nuevo agente infectivo y contagioso está, por ejemplo, en la tuberculosis, en el esputo *bacilífero*; que este agente no va jamás en el aire que espiran los tísicos, y que solamente existe en los esputos desecados, que después flotan en el polvo y en el aire de las habitaciones. En las cámaras de inhalación de los balnearios existe una atmósfera húmeda y tibia siempre; los enfermos permanecen allí minutos ú horas nada más; entre sesión y sesión de administración de los gases, con la ventilación y la limpieza de los suelos, que puede hacerse en diez minutos, se puede impedir la desecación. Todos estos esfuerzos constituyen suficiente garantía de que en estas salas difusas pueda verificarse contaminación de un individuo á otro. En cambio, cree el Sr. Hernández Silva que puede existir esta contaminación en las aplicaciones inhalatorias de forma directa, porque en los tubos y en las boquillas donde se aplica la boca puede quedar escondida alguna porción de esputo ó de materia orgánica que sufra la desecación y pueda recibirla por la boca el enfermo que después se coloca en el aparato que otro ha dejado; y por tales conceptos opina, dando término á su intervención en este debate, que en las enfermedades del aparato respiratorio, y en especial en las fimóticas, debe hacerse uso de las atmósferas difusas, y las directas ó por tubos deben quedar para usos y aplicaciones en extremo limitadas.

Pasadas las horas de reglamento, se levantó la sesión. — El secretario de actas, *Dr. L. Bellido*.

TERAPÉUTICA

SALICILATOS DE BISMUTO Y CERIO

Comenzamos á publicar en este número, para demostrar la eficacia de los *Salicilatos de Bismuto y Cerio* de Vivas Pérez, la real orden del Ministerio de Marina, la opinión que sobre los mismos han formulado algunos periódicos científicos y los dictámenes de respetables Corporaciones médicas y de eminentes profesores:

INFORME DE LA REAL ACADEMIA DE MEDICINA DE GRANADA

Contestando á la solicitud de usted, fecha de 28 de Febrero del 88, en que rogaba informase esta Academia respecto á su preparado de *Salicilatos de Bismuto y Cerio*, tiene la satisfacción de comunicarle los satisfactorios resultados obtenidos de su ensayo en las clínicas de la Facultad de Medicina, en todas las enfermedades del tubo digestivo, en que al síntoma dolor se unían tras-

tornos funcionales del estómago é intestinos; éxito que era de esperar, dadas las propiedades sedantes de dichos metales y aun la completa insolubilidad del *Cerio*, por lo que llega á convertirse en protector local de la mucosa de los referidos órganos, cuya excitabilidad refleja disminuye.

Por todo lo cual, esta Academia estima recomendable su preparación y la tiene por de notoria utilidad.

Dios guarde á usted muchos años. — Granada, 7 de Julio de 1888. — El secretario de gobierno, *Dr. Rafael Branchat*. — El vicepresidente, *Dr. Santiago López de Argüeta*.

EL SEÑOR MINISTRO DE MARINA dice con esta fecha al presidente del Centro Superior Facultativo lo siguiente:

«Excmo. Sr.: Ensayados en los Hospitales de Marina de la Habana y de Filipinas los preparados de *Salicilatos de Bismuto y Cerio* del Dr. D. Juan Vivas Pérez, y comprobada su acción benéfica en las enfermedades del aparato digestivo; siendo este medicamento un compuesto de sustancias perfectamente conocidas y dosificadas, y habiéndose considerado de utilidad y aplicación para las dependencias sanitarias de Marina, el Rey (q. D. g.), y en su nombre la Reina regente del reino, de acuerdo con la Dirección general del Material de este Ministerio y lo informado por la Junta Superior Facultativa de Sanidad, ha tenido á bien disponer que el reglamento vigente de medicinas se adicione con los *Salicilatos de Bismuto y Cerio* en la proporción de 50 dosis por cada 100 hombres, y se comunique esta soberana disposición al Dr. Vivas Pérez, á fin de que manifieste á este Ministerio los depósitos que establece en las capitales de los Departamentos y Apostaderos para el oportuno aprovisionamiento de los buques y establecimientos de la Marina. — De real orden lo digo á V. S. para su conocimiento y el de esa Corporación.»

Y de igual real orden, comunicada por dicho señor ministro, lo traslado á usted para su noticia y satisfacción.»

Dios guarde á usted muchos años. — Madrid, 16 de Junio de 1890. — El director, *Gabriel Pita da Veiga*. — Sr. D. Juan Vivas Pérez, Almería.

INFORME DEL CUERPO MÉDICO DE LOS HOSPITALES DE MADRID. — *D. Camilo Pozzi Gestón*, caballero gran cruz de la orden de Isabel la Católica y secretario de la Excm. Diputación y Comisión provincial de Madrid.

Certifico: Que en el expediente instruido con motivo de la instancia suscrita por D. Juan J. Vivas Pérez para que se ensaye su medicamento *Salicilatos de Bismuto y Cerio*, obra, entre otras, la comunicación que á la letra dice así:

«Excmo. Sr.: El día 11 de Julio próximo pasado recibí un oficio suscrito por el entonces vicepresidente de la Excm. Comisión provincial, Sr. D. Alejandro Rosa y Sancho, mandándome nombrar una Comisión de profesores médicos de la Beneficencia, con el objeto de ensayar la preparación conocida con el nombre de los *Salicilatos de Bismuto y Cerio*, del Sr. D. Juan Vivas Pérez. Al efecto, se me remitieron cien cajas de la mencionada sustancia medicinal, que entregué á los señores profesores de la farmacia de este Establecimiento.

Inmediatamente designé para formar parte de la Comisión á los Sres. D. Simón Hergueta, D. Francisco Valenzuela y D. Francisco Huertas. Estos señores han prac-

ticado en sus respectivas enfermerías (todas ellas destinadas á enfermos de Medicina) los ensayos y las pruebas que han creído convenientes, comunicándome en los documentos originales que acompaño el resultado de sus investigaciones, y que es el siguiente:

1.º Según el Sr. Hergueta, los *Salicilatos de Bismuto y Cerio* son verdaderamente útiles en las enteritis catarrales crónicas, en las diarreas de los tuberculosos y pelagrosos y las que acompañan á las afecciones hepáticas, en las gastritis crónicas y dilataciones del estómago, aventajando en eficacia en tales casos al subnitrato de bismuto. También produce (añade dicho señor) efectos antisépticos en el aparato gastro-intestinal.

2.º Según el Sr. Valenzuela, la mencionada substancia es eficaz en las hipereremias intestinales de todo género.

3.º El Sr. Huertas dice haber obtenido siempre de la indicada substancia resultados satisfactorios en los vómitos y diarreas, ya sintomáticos de afecciones gastro-intestinales, ya en los que se presentan en el curso de la tuberculosis.

Tales, Excmo. Sr., el resultado de los trabajos hechos por los individuos de quienes acabo de hacer mención, acerca del asunto de la comunicación á que al principio me refiero, y que me han sido participados, en el 13 del que rige por el Sr. Hergueta, y en 23 y 24 del mismo, respectivamente, por los Sres. Huertas y Valenzuela. — Dios guarde á V. E. muchos años. — Madrid, 25 de Abril de 1891. — El decano, *E. Castelo*. — Excmo. señor Presidente de la Diputación provincial. — *Camilo Pozzi*. V.º B.º — *Presilla*.

INFORME DEL CUERPO MÉDICO DE LA BENEFICENCIA MUNICIPAL DE MADRID. — *Ayuntamiento de Madrid*. — *Secretaría*. — *Negociado 5.º*.

Oportunamente se recibió en este Ayuntamiento las cien cajas de *Salicilatos de Bismuto y Cerio* de su exclusiva preparación, enviadas como donativo á los enfermos pobres que se asisten por las Casas de Socorro de esta capital, al objeto de que, aplicado dicho medicamento, se le expidiera un certificado de sus resultados. A indicación del señor secretario del Cuerpo Facultativo, dispuso el Excmo. Sr. Alcalde se hiciera el reparto de las mencionadas cien cajas entre los profesores de la Beneficencia Municipal á los efectos interesados, y haciendo dicho señor secretario el resumen de las halagüeñas manifestaciones hechas por aquéllos acerca de los beneficios resultados obtenidos en todos los casos de aplicación á las enfermedades en las cuales se hallan indicados los *Salicilatos* referidos anteriormente, informo: *que este preparado farmacéutico es uno de los agentes más activos para combatir las alteraciones de la mucosa gastro-intestinal, y los resultados obtenidos, sobre todo en las diarreas y disenterías, aunque éstas sean dependientes de ulceraciones intestinales, son muy superiores á toda otra medicación, y que, no perteneciendo á los llamados específicos secretos, pueden figurar sin inconveniente en el petitorio-tarifa de la Beneficencia Municipal*.

Enterado de ello el Excmo. Sr. Alcalde-presidente, después de informar también el Negociado 5.º de esta Secretaría y la Junta municipal de Sanidad, se sirvió decretar se oficie á usted participándole el resultado de las actuaciones practicadas acerca del medicamento de que es autor.

En cumplimiento de lo ordenado por S. E., tengo el

gusto de comunicarlo á usted para su conocimiento y satisfacción.

Dios guarde á usted muchos años. — Madrid, 16 de Mayo de 1891. — *R. Salaya*. — Sr. D. Juan Vivas Pérez.

INFORME DEL CUERPO MÉDICO DEL HOSPITAL DEL NIÑO JESÚS. — *D. José Ribera y Sans*, director facultativo del Hospital del Niño Jesús de Madrid, catedrático de la Facultad de Medicina de Madrid y de la Real Academia de Medicina.

Certifico: Que habiendo ensayado en el hospital de mi cargo los *Salicilatos de Bismuto y Cerio* preparados por el Dr. Vivas, de Almería, han dado los siguientes resultados:

Ensayado por los Dres. D. Baldomero G. Álvarez, encargado de las salas de Medicina, D. Cipriano González Pérez, de la de ojos y consulta de Cirugía, y D. José Argumosa, en la consulta de Medicina, ha dado excelentes resultados en todas las diarreas dependientes de afecciones localizadas en el aparato digestivo, siendo superiores sus efectos á los obtenidos con los demás preparados de bismuto y con cuantos medios se aconsejan en tales circunstancias.

Ensayado en las salas de Cirugía por el que esto suscribe, se han podido observar análogos efectos en las diarreas independientes de las afecciones fímicas; en cambio, en las que se observan en los períodos más avanzados de la *tuberculosis ósea y articular*, y en las que dependen de las afecciones fímicas, sólo se han obtenido resultados pasajeros, que cesaban al dejar de administrar el medicamento, por más que se elevaron las dosis que recomienda el Dr. Vivas, sin que esto arguya nada en contra de tales preparados, porque en tales condiciones, á lo más que se puede aspirar es á obtener efectos paliativos.

Y, para que pueda hacerlo constar, doy á sus instancias el presente certificado, en Madrid á 3 de Noviembre de 1888. — *Dr. José Ribera y Sans*.

INFORME DE LA JUNTA LOCAL DE SANIDAD DE MURCIA. — *D. Agustín Ruiz Martínez*, Doctor en Medicina y Cirugía; Médico de la Beneficencia provincial y secretario de la Junta local de Sanidad.

Certifico: Que, según resulta de los antecedentes que existen en esta Secretaría de mi cargo, en la epidemia colérica que invadió esta capital en el pasado año de 1890 se prescribió á los enfermos del Hospitalillo de coléricos los *Salicilatos de Bismuto y Cerio* de Vivas Pérez, como remedio para cohibir la diarrea, con tan buenos y positivos resultados, que bien pronto se generalizó el uso de aquéllos entre todo el vecindario, con el asentimiento facultativo, habiendo considerado la Junta local de Sanidad digno de ser indicado dicho remedio para combatir con éxito favorable tan terrible enfermedad en sus dos primeros períodos.

Y para que así conste, donde convenga, expido la presente de precepto y visada por el Sr. Alcalde constitucional, presidente de la mencionada Junta local de Sanidad, en Murcia, á 10 de Abril de 1891. — *F. Gómez Cortina*. — V.º B.º — *Agustín Ruiz*.

INFORME DE LA INSPECCIÓN GENERAL DE SANIDAD Y BENEFICENCIA DE LAS ISLAS FILIPINAS. — *D. Benito Francia y Ponce de León*, Inspector general de Sanidad y Beneficencia de las Islas Filipinas, Jefe de Administración de segunda clase, etc.

Certifico: Que habiendo empleado á mi instancia algunos médicos distinguidos de Manila, como los señores

Antelo, Trelles, Nalda y Martín, los *Salicilatos de Bismuto y Cerio*, que prepara D. Juan J. Vivas Pérez, en *catarros intestinales rebeldes á otros tratamientos*, sus resultados, según nota que en mi peder conservo, han sido *por todo extremo satisfactorios*.

Para que conste, y á petición del interesado, expido la presente certificación en Manila, á 15 de Julio de 1889.
Benito Francia.

En otro número daremos la opinión de los periódicos médicos acerca de los *Salicilatos de Bismuto y Cerio*.

SECCION PROFESIONAL

CÚMPLASE LA LEY

¿Tiene la clase médico-farmacéutica conciencia de la necesidad é importancia de los servicios que presta á la Sociedad? ¿Hay en los profesores de esta clase verdadero amor á sus familias? ¿Puede rebajarse y abusarse hasta el extremo que se rebaja y abusa de ella conservando las consideraciones que las demás clases tienen en la Sociedad? ¿Cuándo ha de llegar para la misma la época de la reparación?

Estas preguntas, estas exclamaciones salen en són de protesta desde el fondo de nuestro corazón, como no dudo habrán salido del de todos los profesores de la clase al leer en EL SIGLO MEDICO del 6 del actual la contestación que el Sr. Sagasta dió al Sr. Calvo y Martín al reclamar en el Senado alguna cantidad en el presupuesto para atender á las viudas de los profesores muertos durante las epidemias: «el estado del Tesoro no consiente ese recargo en los gastos públicos».

¡Magnífico, Sr. Sagasta! ¡El estado del Tesoro no consiente pagar unas miserables pensiones consignadas por la ley con la condición expresa de que, para obtenerlas, es preciso morir ó quedar inutilizado el profesor médico que de día y de noche, helándose por los caminos durante los más crudos meses del invierno y abrasándose por el calor del estío, envuelto en la pútrida atmósfera del varioloso y del tifoideo, recibiendo los gérmenes que despiden el cólico, para con ellos llevar al seno de su familia la desolación y la muerte; y, en cambio, la justicia y el gobierno del Sr. Sagasta permiten, y el estado del Tesoro público consiente, que se paguen puntual y religiosamente esas grandes cesantías y jubilaciones á individuos que muchos de ellos no han tenido en las oficinas, como alguna vez lo ha manifestado, si mal no recordamos, el mismo Sr. Sagasta, más que una vida de holganza, reducida á pasar en ellas alguno que otro rato como en tertulia y á cobrar la nómina terminado que fué el mes! ¿Por qué el Sr. Sagasta no dice á todos éstos que el estado del Tesoro público no permite el pago de esas pensiones y que antes que ellas es de justicia satisfacer las que la ley consigna á las viudas y huérfanos cuyos padres dieron su vida por salvar la de sus semejantes? ¿Por qué, al menos, si no hay esta preferencia, no se les dice á todos que el estado del Tesoro no permite pagar pensión ni jubilación alguna, y se les mide por igual con el mismo rasero? ¿Es acaso que el Tesoro no necesita de esas economías? ¿Es que á voz en grito no las pide la pública opinión, y con apremiante necesidad no las reclama el estado de los contribuyentes? ¿Es que en la conciencia de todos, excepción hecha de los que las perciben, no está que esas jubilaciones y pensiones no

son otra cosa que privilegios llamados á desaparecer si se ha de salvar el Tesoro de la nación?

Pero no nos salgamos de nuestro terreno. ¿Es de absoluta necesidad nuestra profesión á la Sociedad? Se nos ocurre hacer esta pregunta ante la indiferencia que muestra la clase al verse rebajada y desatendida ante la ley y postergada á las demás de la Sociedad. Nuestro proceder está en armonía con el que seguiría aquel que estuviera convencido de que sus servicios no eran de ningún modo necesarios á la Sociedad, y que ésta prescindiría de ellos desde el momento que quisiera, sin menoscabo ni resentimientos en su modo de ser; pero la clase médico-farmacéutica no se encuentra en este caso: sus servicios son de absoluta necesidad á la Sociedad, y ésta no puede prescindir de ellos en manera alguna. Si, pues, nuestros servicios son necesarios y de ellos no puede prescindir la Sociedad, hagámoslos respetar como los hacen las demás clases y acudamos ante los Poderes públicos, pero con entereza, energía y tesón, reclamando que la ley se cumpla por igual en todo y para todos.

El Gobierno actual y todos los demás — cual más, cual menos —, sin dejar de conocer la necesidad é importancia de nuestros servicios, lo que han hecho y están haciendo es abusar hasta lo inconcebible de la paciencia de la clase, y ésta no debe consentir ni tolerar que, mientras se acuerdan pensiones para remediar las desgracias de los jornaleros y se pagan cesantías y jubilaciones para los que en la holganza pasaron su vida en las oficinas, retirándose llenos de vida á disfrutar de esos privilegios, giman en la miseria y en la necesidad las pobres viudas y huérfanos de los facultativos que dieron la vida en las epidemias por sus semejantes, en cumplimiento de la ley y de la caridad, pero con los derechos que esa misma ley les conceda y del modo como el Gobierno atiende á las demás de la Sociedad.

Si el Gobierno se empeñara en desconocer la necesidad de nuestros servicios, hagamos todos renuncia de las titulares, y vivamos sólo del producto de nuestra asistencia á las familias acomodadas.

La Sociedad, y el Gobierno representando ésta, tienen la obligación y es de su conveniencia atender en su asistencia facultativa á los pobres; pero al imponernos á nosotros las obligaciones de la ley sin determinar y sin hacer cumplir los escasos derechos que aquélla nos concede, lo que el Gobierno hace con nosotros es, hablando en lenguaje vulgar, tratarnos de *primos*, y esto no lo debe consentir por más tiempo la clase; la ley debe cumplirse en todo y para todos.

Extrañarán mis compañeros pregunte si en nosotros existe el amor á nuestras familias. Á primera vista, cualquiera echará de ver que en esta pregunta se hace una verdadera ofensa á nuestra clase. ¿Cómo, me podrán decir todos, nosotros, cuyo móvil principal en nuestro ejercicio es la caridad y el amor á nuestros semejantes, podremos dejar de sentir, y muy intenso, éste para nuestras esposas é hijos? Esto es cierto, pero vamos á los hechos. Hoy vemos que todas las clases, desde las más elevadas hasta las más humildes, desde el que viste la toga hasta el que empuña la piqueta, desde el abogado hasta el bracero, todos se mueven y todos han acudido hasta el recurso de la huelga, y con resultados positivos, con el objeto de asegurar su porvenir y el de sus familias; sólo las clases médicas son las que rehuyen acudir á ese extremo para conseguir lo que con tanta justicia reclaman del Gobierno y de la Sociedad. ¿Es que en ellas no estaría justificado este paso? ¿Se las podría

tachar de falta de caridad para con sus semejantes si se apelara á este extremo? De ninguna manera. Las clases médicas han dado repetidas pruebas de abnegación y de heroísmo en las distintas ocasiones en que la Península ha sido afligida por el cólera y por otras epidemias, marchando siempre al frente para combatir las, y siempre han quedado burladas y desatendidas en el cumplimiento de lo que para ellas consigna la ley. Si, pues, ahora, en vista de la contestación que en el Senado acaba de dar el Sr. Sagasta al Sr. Calvo y Martín, y ante el peligro inminente de una invasión colérica por la parte de Portugal, no se protesta y se reclama, pero con toda energía, acudiendo si es menester hasta el extremo de la huelga en todo lo que haga relación con nuestros servicios oficiales, por parte de los Colegios médico y farmacéutico de Madrid, por parte de las Juntas provinciales y de distritos de la Asociación Médico-Farmacéutica de toda España, para que se cumpla la ley y se equipare nuestra clase á las demás que prestan sus servicios al Estado, diremos y afirmaremos, aunque duro parezca, que en los profesores médicos no hay verdadero amor á nuestras familias, y si lo tenemos, no podremos menos de confesar que nuestra apatía é indiferencia en este asunto, descuidando de tal modo esos intereses, es, más que reprehensible, criminal.

Las clases médicas están humilladas y rebajadas: de ellas se abusa en todo concepto. El Gobierno ha reconocido y reconoce la necesidad de los auxilios de la Ciencia; unidos con las plazas de titulares van una porción de deberes, cuya falta de cumplimiento por parte del profesor le priva hasta del ejercicio de su profesión. ¿Y cómo se recompensan estos servicios, para cuyo desempeño se necesita nada menos que doce y trece años? ¿Ya fija el Gobierno la recompensa de esos servicios como debiera hacerlo, y como lo hace señalando á los titulares sus deberes y obligaciones? Nada de eso. El Gobierno, faltando á un principio que es de sentido común, impone los deberes y castigos al titular; pero deja que los Municipios señalen su recompensa, como si éstos fueran competentes para apreciar la naturaleza de esos servicios, y como si les fueran conocidos los sacrificios que ha tenido que hacer el profesor para ponerse en disposición de poder prestarlos. Así es que en esta parte hay un verdadero desorden, y causa vergüenza ver anunciadas vacantes de titulares hasta por 25 pesetas anuales. ¿Por qué en el Reglamento de partidos médicos no se establecen clases, como las establecía el de 11 de Marzo de 1868, y según ellas se fijaba la retribución como lo determinaba aquél?

Así es que, por cualquiera parte que se considere el asunto, se ve á la clase rebajada, humillada y abandonada de los Poderes públicos, que son los que debían protegerla.

Y la hora de la reparación, ¿cuándo llegará?

Si la reparación y mejoras que la clase, con tanta justicia como necesidad, ha reclamado y está reclamando, han de venir por pura espontaneidad é iniciativa del Gobierno, me atrevería á asegurar que no vendrán nunca. Motivos ha habido, y sobrados, para que el Gobierno y la Sociedad se hayan mostrado agradecidos á la clase; pero éstos siempre se han manifestado indiferentes á sus reclamaciones, como hoy mismo, ante el peligro que nos amenaza, lo estamos viendo.

Es preciso convencerse de que si la clase, ante esas pruebas de desprecio, más que de olvido, que está recibiendo todos los días de parte del Gobierno, no da algu-

na muestra de energía y de virilidad, nuestras quejas y reclamaciones no serán atendidas.

Urge, pues, sobremanera, acudir á todos los medios á que acuden las demás clases, y uno de los principales sería elevar exposiciones á las Cortes por todas las Juntas provinciales y de distrito haciendo ver la necesidad y justicia con que se reclama el cumplimiento de la ley y reforma de la de Sanidad. Estas exposiciones vendrían en apoyo de las gestiones y reclamaciones que los dignos representantes de la clase están haciendo en las Cortes en estos momentos.

Y ya que de Colegios y de Juntas hablamos, séanos permitido enviar desde las columnas de EL SIGLO MEDICO un cordial saludo de bienvenida al Colegio Médico de Madrid al campo de la Asociación Médico-Farmacéutica. Este suceso es motivo suficiente para llenar de alegría á nuestra clase, porque con su constitución quedan terminados los trabajos de propaganda de la Asociación que, principiando en las aldeas y pueblos, logró formar los distritos y Colegios provinciales, incluso el de Madrid, digno remate de esta obra de propaganda, con la cual puede decirse que queda formado el cuerpo de la clase, restando sólo para su completa terminación colocar el capital ó cabeza de ese cuerpo, sin la cual la Asociación resulta acéfala; y, sin un centro que ponga en relación y sea el lazo de unión entre todos los Colegios de la Asociación, sucederá que no se podrán aprovechar cual se debe todas las fuerzas y energías de la clase, como se aprovecharían constituyéndose y obrando todos de común acuerdo por medio de la Junta central.

Y á propósito de esta Junta: hace ya muchos meses que se hizo el nombramiento por sufragio, resultando elegidos compañeros dignísimos por sus conocimientos é interés por la clase; pero es lo cierto que esta Junta no ha dado señales de vida, é ignoramos si se ha constituido.

Este silencio y quietismo son sumamente perjudiciales para la clase en las actuales circunstancias, que reclaman, sobre todo, situaciones despejadas y actividad y energía en todos los que estén al frente de la Asociación, pues de otro modo, mal podrá desarrollarse y funcionar un organismo regularmente si todos sus órganos no se mueven por la acción de un eje motor, eje motor que en la Asociación lo constituye la Junta central.

El interés de la clase reclama que esa Junta se constituya desde luego, que se ponga en relación con el Colegio de Madrid y demás de las provincias, para imprimir una marcha regular y uniforme á todas las gestiones que convenga hacer á la clase para conseguir las reformas que se reclaman.

De no estar conformes los que fueron nombrados para constituir la Junta central, lo deben manifestar á la clase, para que ésta sepa á qué atenerse y por medio de sus Juntas tome la determinación que más convenga. Permanecer en el silencio en este asunto no es otra cosa que favorecer la independencia y llevar el desaliento al ánimo de todos (1).

PASCUAL ALTAVÁS.

Aibar (Navarra).

(1) El retraso en la publicación de este escrito es la causa de que se hable en él de la constitución de la Junta central, que no lo estaba en la fecha en que se escribió el artículo.—
L. R.

PRENSA MEDICA

NACIONAL: I. Un caso de tétanos del recién nacido. — EXTRANJERA: II. El *lactato de cocaína* en el tratamiento de las cistitis. — III. El parasitismo en el cáncer.

I

En el último número de los *Anales de Obstetricia, Ginecología y Pediatría* ha publicado el Sr. Molina (don Manuel) el siguiente caso de tétanos del recién nacido:

El día 22 de Diciembre de 1893 presentaron en mi consulta al niño L. G., de cuatro días de edad, robusto y bien constituido, al parecer, del cual sospechaba su madre tuviese frenillo en la lengua á causa de no querer tomar el pecho hacía veinticuatro horas; reconocida, no sin alguna dificultad, la cavidad bucal, hallé los órganos en ella contenidos desarrollados normalmente.

Interrogada la persona que llevaba el niño, refirió haber sido extraído éste por el médico que asistió el parto, en medio de un acceso eclámpsico de la madre, merced á la versión que ejecutó con bastante trabajo. Esto me hizo sospechar alguna lesión, y ordené desnudar al niño, hallando equimosis extensas en distintas partes del cuerpo, y sobre todo en ambas piernas.

Hallándome practicando este reconocimiento, fué presa el cuerpo del niño de una convulsión, que hizo ponerse rígido el tronco; las mandíbulas se encajaron fuertemente, tomando los tegumentos un color azulado lívido, repitiéndose las contracciones con una frecuencia extraordinaria, acentuándose sobremanera la rigidez, de tal modo, que hallábase la cabeza en flexión dorsal y completamente formando un cuerpo la columna vertebral; los músculos, tanto de la nuca, como del dorso y abdomen, contraídos; los movimientos respiratorios, suspendidos, y formando el músculo masetero de ambos lados una gran prominencia, que desfiguraba la fisonomía y acentuaba más la contracción de los músculos de la cara; los de las extremidades, también participaban de estas contracciones, por medio de movimientos desordenados que alternaban con la más absoluta inmovilidad, pareciendo entonces habían desaparecido las articulaciones y formado el cuerpo un todo continuo y rígido.

Este primer acceso duró veinte á veinticinco segundos, repitiéndose en el espacio de cinco minutos tres veces, sobre todo al intentar introducirle en la cavidad bucal primero el dedo, y luego un pequeño depresor de lengua, sin poderlo conseguir, ó al querer efectuar palpación sobre el pequeño cuerpo, para que la flexión se hiciese en aquellos músculos contraídos y en los que la menor presión parecía provocar contracciones semejantes á las que las corrientes eléctricas ocasionan.

Tomada la temperatura en el recto, acusó el termómetro 39°,5; el pulso era irregular, dejándose de percibir las contracciones de la arteria al principio del acceso, apareciendo muy aceleradas hacia el final de él.

El cuadro de síntomas ya descrito bastaba por sí solo (sin necesidad del antecedente de la extracción del feto por medio de la versión y las equimosis que presentaba) para diagnosticar la afección, lo que hice sin dudar un momento, de *tétanos neonatorum*, no creyendo podría tratarse de un acceso epiléptico, ni de un acceso de eclampsia por el signo característico del *trismo* ó encajamiento de ambas mandíbulas, y por las contracciones de los músculos de la cara, formando una prominencia

el masetero, un hundimiento ambos buccinadores y otra elevación el orbicular que da á la fisonomía un aspecto difícil de olvidar si se ha visto alguna vez; esto, unido á la cianosis y tendencia más bien á la rigidez que á los movimientos convulsivos que se presentan en la epilepsia y eclampsia, me hizo afirmarme más y más en el diagnóstico.

Consideré este caso como de terminación fatal: primero, por la edad; segundo, por la naturaleza de la afección; tercero, por la frecuencia de los accesos; sin embargo, y haciendo lo posible, le dispuse el siguiente tratamiento:

Instalación en una cuna, separado de la madre, con sábanas de franela y calentadores; cada dos horas, y en el intermedio de los accesos, cucharaditas de leche ordeñada de la madre y tres cucharadas diarias, con intervalos de cuatro horas, de la siguiente fórmula:

Agua destilada de azahar.	120 gramos.
Bromuro de sodio.	} añ. 1 —
Cloral hidratado.	
Jarabe de éter.	30 —

Mézclese.

Además, prescribí:

De cloroformo químicamente puro . . . 15 gramos para formar un pequeño nido y poner en él 10 gotas é inhalarlo durante la convulsión.

Siguió en este estado el niño durante cuatro días, pensando yo en su próximo fin, pues era casi imposible introducirle en la boca la leche ni el medicamento prescrito, calmándose únicamente los accesos con la inhalación del cloroformo, pero repitiéndose con la misma frecuencia. El color de la cara era lívido, acentuándose muchísimo el síntoma *trismo*; esto, unido á la emaciación constante por la falta de alimento, hacían sospechar que la muerte estaba próxima; pero, con gran sorpresa mía, al quinto día apareció bastante mejorado, después de haber dormido tres horas por la noche, no habiendo sido tan frecuentes é intensos los accesos, pero sin desaparecer por completo, sobre todo al tratar de introducir la cuchara en la boca; al sexto día, los accesos fueron menores en número, pero de tal intensidad, que el último, poco tiempo antes de yo verle, le había dejado en estado casi insensible y con disminución de temperatura tal, que el termómetro, colocado en el recto, señaló 35°,9; puse en el acto una inyección hipodérmica de $\frac{1}{3}$ de gramo de éter sobre el brazo izquierdo del niño, y le hice poner calentadores, lográndose reaccionara á la hora próximamente. Así continuó mejorando visiblemente hasta el día 5 de Enero de 1894, en que le dí de alta á pesar de notarse todavía cierta rigidez en los músculos de las extremidades, asemejándoles á la resistencia que opondría al doblarse una placa de acero; la temperatura es de 37°,8, el pulso es regular y uniforme, la respiración normal, y verifica la succión perfectamente; por un exceso de precaución, continué observándole, desapareciendo esta rigidez muscular por completo á mediados del mes de Enero, dándole definitivamente de alta el día 20 de dicho mes. Posteriormente he tenido ocasión de ver varias veces á este niño, que disfruta de perfecta salud, y cuyo desarrollo es el normal en su edad.

II

El *lactato de cocaína*, nuevo derivado de la cocaína, no se ha aplicado, hasta ahora, más que al tratamiento de la cistitis tuberculosa, con objeto de prevenir los do-

lores que ocasiona el ácido láctico aplicado al tratamiento de la cistitis. Hé aquí la fórmula que preconiza el Sr. Wittzack:

Lactato de cocaina.	2 gramos.
Ácido láctico.	añ 10 —
Agua destilada ó hervida. . . .	

Vaciada y lavada la vejiga, se aplica 1 gramo aproximadamente de esta solución en los puntos en que reside el neoplasma, por medio de una sonda especial. Estas aplicaciones no son dolorosas y pueden repetirse cada tres ó cuatro días.

III

El *parasitismo en el cáncer* fué una de las cuestiones que más se debatieron en el recién celebrado Congreso de Roma, y muchos profesores sostuvieron que los neoplasmas malignos se desarrollaban bajo la influencia de un agente, cuya presencia está demostrada para algunos, pero no aceptada por otros.

El ponente, Pío Foa (de Turín), defendió el parasitismo. Hizo la historia de todos los elementos descritos en los tumores y tomados por cuerpos parasitarios. Según él, son agentes particulares y no núcleos celulares degenerados, como se ha pretendido y ensayado probar por la exposición de sus reacciones y de sus propiedades particulares.

No se ha obtenido hasta ahora cultivos del parásito del cáncer; pero ¿es una razón para decir que no existe? ¿Se ha logrado cultivar el hematozoario de la malaria? Y, sin embargo, existe.

El Sr. Cornil dice que se encuentra en el cáncer gran número de modificaciones de la forma de las células y de los núcleos, que podían tomarse por parásitos. Los núcleos de las células cancerosas se dividen, ora en dos, ora en tres, cuatro, cinco, seis ó siete núcleos secundarios, y estas divisiones terminan en la producción de dos ó varias células, conteniendo cada una un núcleo, ó en la producción de varios núcleos que radican en el protoplasma de varias células. En cuanto á que estos núcleos son parásitos, esto ya es otra cosa. El Sr. Cornil no niega resueltamente el parasitismo; pero dice que los partidarios de esta teoría se basan únicamente en la morfología, y los cuerpos descritos por ellos como parásitos no son otra cosa que modificaciones de los núcleos y de las células, resultado de los movimientos de la nucleína y de la paranucleína, en relación con su gran crecimiento y con sus variadas degeneraciones.

El Sr. Cornil discute el papel de la *herencia* y el de las diversas influencias generales (*alimentación, clima, razas*, etc.) desde el punto de vista de la predisposición al desarrollo de los neoplasmas y la acción de las causas locales, tales como la *inflamación* y los *traumatismos*.

En efecto: á menudo se cree que la *inflamación* puede preceder á la evolución del cáncer, y la mayoría de los autores clásicos admiten la posibilidad de la transformación de ciertas lesiones inflamatorias crónicas en neoplasmas malignos. Los Sres. Duplay y Cazin han tratado de darse cuenta experimentalmente de lo que puede hacer la inflamación sostenida artificialmente por una irritación mecánica frecuentemente renovada, ó por ciertos productos, como el hollín y la brea, que se han considerado precisamente como susceptibles de determinar en el hombre inflamaciones capaces de transformarse después en lesiones cancerosas. Estos profesores han sostenido sin resultado alguno duradero, durante varios meses, una inflamación crónica en el perro, combinando la ac-

ción de raspados con la cucharilla con la aplicación de hollín á superficies epiteliales frecuentemente excitadas, y les ha sido fácil — en cortes de vegetaciones inflamatorias obtenidas por este tratamiento — encontrar — á bastante distancia de la superficie libre de estas vegetaciones — granulaciones de hollín contenidas en el interior de leucocitos; pero en ningún punto han podido apreciar la formación de mamelones epiteliales, ni aun la menor proliferación del revestimiento epitelial de la superficie traumatizada y crónicamente inflamada.

Respecto á la influencia de los *traumatismos*, tan á menudo invocada en las observaciones de tumores malignos, los Sres. Duplay y Cazin han tratado experimentalmente de favorecer el desarrollo de ingertos cancerosos en los tejidos epiteliales, sometiendo estos tejidos á variados traumatismos, sin que el resultado haya sido apreciable.

Por último, en otros experimentos han traumatizado varias veces los órganos glandulares sin obtener otra cosa que tumefacciones pasajeras. La duración de estos experimentos, que sólo en un caso ha excedido de catorce meses, es, en realidad, demasiado corta para que haya derecho á deducir — aunque el microscopio no haya revelado la existencia de la menor lesión — que deba ser borrado el traumatismo de la lista de las causas que tienen parte en el desarrollo de los tumores malignos, cuando, por el contrario, se debe tratar de precisar la parte que tiene el traumatismo, especialmente en esos casos de epiteliomas traumáticos por ingerto dérmico, de que el Sr. Christiani ha referido algunos ejemplos.

El Sr. Cazin ha estudiado las principales teorías emitidas sobre la naturaleza y los orígenes de los cánceres, é insistido principalmente sobre la teoría psoro-espérmica.

Respecto al *contagio directo* del cáncer, no se verifica, al parecer, sino en casos muy raros, por lo cual no puede considerarse los cancerosos como contagiosos en el sentido absoluto de la palabra. Y en cuanto á la teoría parasitaria del cáncer, y particularmente á la psoro-espérmica, no descansa actualmente en hechos claramente establecidos, y nada puede prejuzgarse respecto á lo que resultará de ulteriores investigaciones.

DR. RAMÓN SERRET.

SECCION OFICIAL

MINISTERIO DE ULTRAMAR

EXPOSICIÓN

Señora: Reconocida la importancia que para la más recta administración de justicia en lo criminal tienen los análisis químicos, mediante los cuales es posible comprobar en muchos casos la existencia de ciertos delitos, descubrir sus autores, fijar su naturaleza, determinar su gravedad y alcance é imponer con el debido acierto la pena merecida, los Gobiernos se han visto obligados á establecer Laboratorios de Medicina legal, dotados con personal competente y material adecuado á la especialidad é importancia de este servicio, que hasta ahora se hallaba encomendado en Filipinas á médicos y farmacéuticos nombrados para cada caso por el juez ó Tribunal que conocía de la respectiva causa.

Mas como no había consignado en presupuesto crédito alguno para atender á este servicio, que por ser de carácter general tampoco podía satisfacerse con fondos

locales, dejaban aquéllos con sensible frecuencia de percibir sus honorarios, originándose de aquí frecuentes dimisiones, que venían á entorpecer el servicio, retrasaban la terminación de numerosos procesos y daban pobre idea de la administración pública y de la justicia.

Tal estado de cosas, dado á conocer al Ministerio en las consultas elevadas por el Gobierno general del Archipiélago, acerca de la manera más conveniente y equitativa de vencer estas dificultades, hizo pensar al ministro que suscribe en la necesidad de establecer en aquellas lejanas provincias un Laboratorio semejante á los que funcionan en Madrid, Barcelona y Sevilla, conforme al real decreto de 11 de Julio de 1886, pero reduciendo los gastos que origina su creación cuanto es posible, á fin de no gravar el Tesoro de aquellas islas más de lo que ya lo está con las múltiples é imprescindibles obligaciones que sobre el mismo pesan, y estableciendo á la vez alguna variación en la manera de funcionar aquél, que aconsejan las condiciones especialísimas del país y la dificultad de remitir á Manila desde largas distancias materias orgánicas de fácil alteración.

Probada la importancia del servicio que se crea, y la necesidad de que las operaciones de análisis químico que exija la substanciación de los procesos criminales se practiquen con la amplitud de medios y la firmeza de criterio científico que exige la recta administración de justicia, el ministro que suscribe tiene la honra de someter á la aprobación de V. M. el siguiente proyecto de decreto. — Madrid, 25 de Mayo de 1894. — SEÑORA: A L. R. P. de V. M. — *Manuel Becerra y Bermúdez.*

REAL DECRETO

Atendiendo á las razones expuestas por el ministro de Ultramar, y de acuerdo con lo consultado por la Sección de Hacienda y Ultramar del Consejo de Estado;

En nombre de mi augusto hijo el Rey D. Alfonso XIII, y como Reina regente del reino,

Vengo en decretar lo siguiente:

Artículo 1.º Se crea en Manila un Laboratorio de Medicina legal, que se encargará de practicar todas las operaciones de análisis químicos y de reconocimientos médico-legales que, ya por falta de peritos, ya por la carencia de medios ó instrumentos al efecto, no pudieran verificarse con arreglo á las disposiciones legales vigentes.

Este Laboratorio evacuará también las consultas y verificará las investigaciones médico-legales que, exigiendo el concurso de las ciencias físico-químicas y naturales, les sean encomendadas por los jueces de primera instancia y las Salas ó Audiencias de lo criminal del territorio de las Islas Filipinas.

Art. 2.º Las substancias ú objetos que hayan de analizar ó reconocerse, recogidas ó colocadas con las debidas precauciones, y precintadas ó selladas por el Juzgado ó tribunal que conozca de la causa, se remitirán por conducto del presidente de la Audiencia respectiva al de la de Manila, á fin de que sean entregadas, bajo el oportuno resguardo, al jefe del Laboratorio. Cuando ofreciere mayores facilidades ó notoria economía de tiempo la remisión directa de dichos objetos y substancias al presidente de la Audiencia de Manila, se hará así desde luego, sin perjuicio de ponerlo en conocimiento del presidente de la Audiencia de lo criminal á que corresponda el Juzgado que conozca de la causa. Dicha remisión será obligatoria en la isla de Luzón, y en los demás Juzgados del Archipiélago quedará subordinada al criterio de los facultativos, que determinarán la posibilidad de realizar el análisis en el expresado Centro, ó si éste ha de verificarse, como hasta ahora, por los farmacéuticos que nombre cada juez, en el caso en que su remisión al Laboratorio pueda producir alteración sensible en las substancias que hayan de ser objeto de aquél.

Art. 3.º A estas operaciones podrán concurrir el perito ó peritos que los procesados ó los querellantes tienen derecho á nombrar con este fin, á tenor de lo dispuesto en la legislación vigente.

Concluido el análisis ó reconocimiento, el jefe del Laboratorio firmará el oportuno dictamen ó declaración, que por el mismo conducto establecido en el artículo anterior se remitirá al juez ó tribunal correspondiente, expresando en todo caso el procedimiento empleado en dicho análisis y cuantas observaciones puedan concurrir al mayor esclarecimiento de los hechos.

Art. 4.º El Laboratorio de Medicina legal de Manila estará sujeto á la alta inspección del Gobierno general y funcionará bajo la inmediata dependencia y vigilancia de la Audiencia de Manila, cuyo presidente cuidará de que el servicio propio de dicho instituto se cumpla sin dilaciones sensibles para la pronta y recta administración de justicia.

Art. 5.º La plantilla de este Laboratorio se compondrá del personal siguiente: de un jefe, doctor ó licenciado en Medicina, con servicios y conocimientos especiales en el ramo, con el haber anual de 1.500 pesos; de un profesor, doctor ó licenciado en Farmacia, con el sueldo anual de 1.300 pesos; de un escribiente, con el haber anual de 180 pesos, y de un mozo, con 120.

Art. 6.º Se asignará para gastos de material de dicho Laboratorio la cantidad de 1.000 pesos anuales, de cuya inversión se rendirán cuentas documentadas trimestrales á la Sala de gobierno de la Audiencia de Manila, que las aprobará ó formulará los reparos é impondrá, en su caso, las responsabilidades que fueren procedentes.

Art. 7.º El importe de los sueldos y gastos enumerados en los precedentes artículos, que ascienden en junto á 4.100 pesos anuales, se consignará en los próximos presupuestos generales para las Islas Filipinas, sección 3.ª, capítulos 1.º y 2.º, como dotación fija del Laboratorio de nueva creación.

Art. 8.º Asimismo, en la mencionado sección, capítulo 2.º, en concepto de servicio extraordinario, se consignará para la instalación de dicho Laboratorio la cantidad de 2.000 pesos, que se consideran indispensables, debiendo dictarse por el gobernador general de las Islas las órdenes oportunas para que en cualquiera de los edificios públicos, bien provinciales ó municipales, se facilite gratuitamente, y con la mayor urgencia, el local necesario al efecto.

Art. 9.º El personal facultativo de este Laboratorio será nombrado por el gobernador general de las Islas Filipinas, á propuesta del rector de la Universidad, dando cuenta al Gobierno de S. M. para su aprobación definitiva.

Art. 10. Con el objeto de subvenir á los gastos de este Laboratorio, los derechos correspondientes, siempre que sea solvente la parte que haya de abonarlos, se ingresarán en papel de pagos al Estado, que deberá ser unido al informe ó consulta evacuado, á cuyo fin aquéllos serán percibidos por el presidente de la Audiencia ó el juez que entienda en la causa.

Art. 11. En caso de vacante del jefe ó profesor del Laboratorio, aquélla se proveerá interinamente por nombramiento del gobernador general de las Islas, y el sustituto disfrutará la mitad ó el total del haber que al propietario corresponda, según que la vacante sea accidental ó definitiva.

Dado en Palacio á 25 de Mayo de 1894. — MARÍA CRISTINA. — El ministro de Ultramar, *Manuel Becerra y Bermúdez.* (*Gaceta del 29.*)

MINISTERIO DE LA GOBERNACIÓN

REAL ORDEN

Ilmo. Sr.: En cumplimiento de lo preceptuado en el artículo 3.º del real decreto de 5 de Julio de 1887, y por fallecimiento de D. Francisco Enríquez y Santibáñez, médico-director en propiedad que era del Establecimiento balneario de Puertollano; el Rey (q. D. g.), y en su

nombre la Reina regente del reino, ha tenido á bien nombrar médico-director numerario de baños y aguas minero-medicinales á D. Remigio Rodríguez y Sánchez, que es el primero de los supernumerarios.

De real orden lo digo á V. I. para su conocimiento y efectos consiguientes. Dios guarde á V. I. muchos años. Madrid, 18 de Junio de 1894. — *Aguilera*. — Señor subsecretario de este Ministerio.

SUBSECRETARÍA

En cumplimiento de lo preceptuado en el art. 28 del vigente reglamento de baños y aguas minero-medicinales, se anuncia como vacante la plaza de médico-director de los baños de Puertollano, en la provincia de Ciudad-Real, por fallecimiento de D. Francisco Enríquez y Santibáñez, que la desempeñaba, y cuya vacante habrá de proveerse en propiedad en el concurso del año próximo venidero.

Madrid, 18 de Junio de 1894. — El subsecretario, *D. A. Castrillo*.

Declaradas de utilidad pública, en virtud de real orden de 14 del actual, expedida por este Ministerio y comunicada al gobernador de Valladolid, las aguas minero-medicinales que brotan de la fuente denominada de Sayud, término municipal de Castromonte, provincia de Valladolid, clasificadas como *bicarbonatadas mixtas frías, variedad litínica*, no fijándose la temporada oficial hasta que se halle construido el Establecimiento con arreglo á los planos presentados, sin que pueda ser abierto al público hasta tanto no se hallen construidos todos los edificios é instalados los aparatos hidroterápicos necesarios para la aplicación de las aguas, conforme previene el art. 8.º del reglamento vigente.

Lo pongo en conocimiento de V. S. á fin de que se sirva dar publicidad á esta disposición por medio del *Boletín oficial* de esa provincia. Dios guarde á V. S. muchos años. Madrid, 19 de Junio de 1894. — El subsecretario, *D. A. Castrillo*. — Señores gobernadores de las provincias.

CUERPO DE SANIDAD MILITAR

DESTINOS, ASCENSOS, ETC.

Real orden de 13 de Junio nombrando de plantilla para la clínica de comprobación en el Hospital militar de la Coruña al médico mayor D. Dimas Corral, que se halla en comisión desempeñando este servicio, y secretario de la Inspección de Sanidad militar á uno de los médicos mayores que prestan servicio en el Hospital militar de Valladolid.

Real orden de 14 de id. concediendo la cruz de segunda clase del Mérito militar, con distintivo blanco, pensionada con el 10 por 100 del sueldo de su actual empleo, al médico mayor D. Servando Talón y Calvo, con destino en el Ministerio de la Guerra, por su obra *La refracción visual y sus anomalías en relación con el servicio militar*.

Real orden de 16 de id. concediendo la licencia absoluta, á petición propia, al médico segundo D. Antonio Canella y Peiró.

VARIEDADES

«EL DOCTOR VELASCO»

Acaba de llegar hasta mi retiro, y en él hasta mi corazón, otro impreso capaz de rejuvenecerme y llevarme á colaborar, como galvanizado, en las columnas de un periódico médico, ya para mí pertenecientes á la historia. Si pudiere caberme alguna duda sobre la imposibilidad de que la inteligencia sea fecunda sin cópula con el corazón, me convencerían de esta gran verdad los efectos vivificantes que en breves días se han repetido en mi

ánimo á influjo de las excitantes emociones del cariño; ayer causadas por el discurso de Cortejarena en honor de Alonso Rubio, mi maestro, y hoy por el libro de Pulido, que lleva por título el nombre de mi amigo el doctor Velasco.

Lean las páginas de él cuantos aspiren á conocer ó recordar á este hombre insigne. Léanlas, sobre todo, cuantos deseen gozar de una lectura succulenta y embalsamada, como no puede ser costumbre. Yo, al encarecerlas, no he de incurrir en el pecaminoso pleonismo de añadir á ellas una sola frase en loor del gran anatómico, cirujano y héroe romántico de todo puro amor y de todo elevado ideal. Sería tanto como tachar de insuficiente ese mismo libro, que pongo sobre mi cabeza — según la expresión antigua —, y cuyas cualidades me llenan y entusiasman al modo como las de Velasco entusiasmaron á su autor. Reunidas en tan singular escrito unas y otras — aquéllas por luz directa y éstas por reberveración —, pocas veces se dará tan plenamente el caso de que un lector pueda tenerse por dichoso de serlo. De aquí mi deseo de contribuir á extender tan rara satisfacción, y con ella la justa gloria de D. Pedro González Velasco y del fiel discípulo y amigo que tanto acaba de hacer por immortalizar su memoria. Este impulso mío es el que nos asalta siempre que contemplamos algún objeto capaz de infundirnos la emoción estética y sublimarnos con ella; pues no sabemos disfrutarla por entero sin agrandarla con el goce de alguien á quien se la comuniquemos, empezando por las personas más próximas; que en esta clase de asuntos no pueden ser otras, para mí, que mis hermanos en la ciencia.

Conoció al autor de *El Dr. Velasco* muy mozo; tal vez antes de correr á su cargo la dirección de *El Anfiteatro Anatómico Español*. De todos modos, es lo cierto que me fijé poco en él, tomándole por mera luna de aquel sol resplandeciente de la Anatomía y Cirugía de nuestra patria, á cuyo alrededor giraba. Me engañé, porque Angel Pulido no era un apagado satélite, ni aun en los primeros momentos de llegar á mí sus resplandores, atenuados por el deslumbramiento que había de producir el inmenso lumínar que tenía tan á su inmediación. Era el neófito verdadera materia radiante, cuya concentración estaba en sus orígenes. Apartado yo pronto de él como de cuanto representaba la vida profesional activa, y aun apartado de Madrid durante largo tiempo, no le tuve para conocer de cerca á tan excepcional profesor, y solamente cuando él vino hasta mí en alas de las noticias de sus encumbramientos profesionales y políticos, y señaladamente de sus escritos, es cuando se me hubo de caer la venda de los ojos y percibí la limpia é intensa luz de tal estrella. Recuerdo que la primera vez que tuve este placer fué al pasar la vista por unas notas descriptivas del viaje de nuestro corifeo por el Danubio y tierras adyacentes, que publicó un periódico diario. Más tarde leí su descripción de Londres, envuelta en la interesantísima de otro viaje y única de cuantas conozco que me haya dado idea clara de la gran ciudad. Después ha venido el resto de sus numerosos trabajos, realizados ya en un período de plena madurez. Mas todo ello, con ser tanto, no es á mis ojos sino aurora del libro de que trato; el cual ha llenado mi mente de luz de Mediodía y movido en su infinita claridad las mil facetas del alma de Velasco, por el autor percibidas y trazadas tales y como fueron. Entiendo que no hay más allá en la puntualidad artística — y, por consiguiente, en la grandeza moral é intelectual que aquí reclama —, de no arrancar á la historia sus colosales en las letras humanas y lanzarlos en batalla descomunal contra Pulido. Pero, ¿querrían éstos servir las iras de quienes, ardiendo en ellas, los conjurasen á la lucha? De todos modos, no necesitarían más la gloria del autor de ese libro ni la justificación de mis aplausos, para darse por confesadas y admitidas.

He dicho que comenzó á revelárseme la vitalidad espiritual del Dr. Pulido en el relieve, color y animación de sus descripciones de países y costumbres. Pero ¿qué distancia no media entre la dificultad de retratar objetos materiales é insensibles y hacer lo propio con las almas? Vemos todos los días pintores que hacen maravillas copiando frutas, telas, vasos, muebles, flores y hasta pájaros y demás irracionales; pero si se atreven á introducir en sus cuadros una figura humana, ¿qué mal-



trecha é insoportable suele salir de aquel mismo pincel! Y ¿por qué? ¡Ahí es nada! Porque el alma racional, que asoma al rostro, es muchísimo más pronta para escapar á la mano del artista, que la mariposa á la del niño. ¿Acaso la misma cámara obscura de la fotografía no copia mejor que la faz de las personas cuanto de inanimado la rodea?

Pues bien, el primer mérito relevante que encuentro en *El Dr. Velasco* está en la suma de inteligencia desplegada para reproducir el alma entera del original; el segundo mérito le hallo en la rectitud con que ha sido colocado lo ínfimo y deslustrado junto á lo más sublime, conforme á la demanda de la verdad; y, por fin, es para mí el tercer capítulo de las virtudes literarias de esta magnífica producción, la delicadeza necesaria en el sentir y en el pensar para manejar defectos y altas prendas y poner en su sitio respectivo los unos junto á las otras, sin alterar ni un punto su mutua relación, que hubiera sido tanto como alterar el parecido.

Es, por decirlo así, *El Dr. Velasco*, la Memoria que el Sr. Pulido dedica al acto solemne de tomar la investidura de doctor en la suprema ciencia de entender caracteres y acontecimientos y juzgar de ellos sin la menor sombra de pasión; aun estando movido, como ahora, por impulso de los sentimientos más afectuosos y profundos. Y también se ha doctorado al propio tiempo en el arte semidivino de enlazar los pensamientos por sus naturales conexiones y vestirlos á todos ellos por igual las galas del lenguaje; dándose como resultado aquel sostenido encanto que no consiente la interrupción de la lectura, cuanto más su abandono, sin disgusto y perjuicio del lector.

¿Podría imaginarse, después de esto, algo más meritorio? Pues lo encuentro en la victoria que el Dr. Pulido ha logrado sobre sí mismo al describir, con mano igualmente segura, sus propias inferioridades. Y por si faltase alguna cosa para extremar el aplauso, la veo en el hecho de que toda esta grande suma de bellezas esté puesta al servicio de la gratitud; que es, por esta vez, la inspiradora de Pulido, cuya llenura de facultades envidio más que admiro. ¿A qué ocultar esta flaqueza mía, siendo, como es, la plena demostración de cuanto acabo de decir?

EDUARDO SÁNCHEZ Y RUBIO.

GACETA DE LA SALUD PUBLICA

Estado sanitario de Madrid.

Altura barométrica máxima, 710,80; mínima, 707,42; temperatura máxima, 34°,9; mínima, 11°,3; vientos dominantes, NE., NNE. y O.

Las enfermedades reinantes durante la última semana han sido, con pocas variaciones, las mismas que venían observándose en las anteriores. Las hiperhemias de los órganos respiratorios y de los centros nerviosos, las hemorragias bronquiales, las epistaxis y las proptorragias han aumentado. Los reumatismos disminuyen visiblemente, y, como ellos, los catarros de las vías respiratorias. En los niños continúan presentándose anginas benignas, algunos casos de escarlatina y fenómenos irritativos intestinales de dentición.

CRONICA

Oposiciones suspendidas. — Las oposiciones á la cátedra de Histología de la Facultad de Medicina de Sevilla, que debían dar principio mañana 25, se han suspendido hasta nuevo aviso por no haberse podido constituir el tribunal.

Jubilación. — En el *Boletín Oficial* de Salamanca, fecha 11 del corriente, leemos con complacencia lo que sigue:

«*Alcaldía constitucional de Villoria.* — No pudiendo continuar en el desempeño de su cargo, efecto de sus achaques y avanzada edad, el médico-cirujano titular de esta villa D. Zoilo González Arcos, que por espacio de treinta y siete años ha venido desempeñando dicha plaza sin interrupción, el Ayuntamiento y Junta de asocia-

dos, en sesión de este día, han acordado jubilarle con la cantidad anual de 500 pesetas mientras viva, como premio á sus buenos servicios, pagadas de fondos municipales en la misma forma que la contribución, dando principio á este disfrute desde el 24 de Junio próximo, quedando este vecindario altamente satisfecho del celo é inteligencia con que ha desempeñado dicho cargo.»

Una vacante. — Vacante la plaza de farmacéutico correspondiente á la primera Sección de la Casa de Socorro del distrito del Congreso, el Excmo. Ayuntamiento de esta corte, en sesión celebrada en 8 del actual, ha acordado que se provea por concurso entre los que lo soliciten y tengan establecida su oficina de Farmacia dentro de la demarcación del expresado distrito, con arreglo á lo dispuesto en el art. 36 del reglamento del Cuerpo facultativo.

Las solicitudes se presentarán en la Secretaría del Ayuntamiento, de once de la mañana á una de la tarde, hasta el día 3 de Julio próximo inclusive.

El banquete de la Prensa. — El domingo último almorzaron, como todos los años, en el Hotel Inglés, los redactores de los periódicos médicos y farmacéuticos que se publican en Madrid. Presidió el modesto banquete el Sr. D. Baldomero G. Valledor, y no es necesario decir que en todo momento los concurrentes dieron muestras de fraternal armonía y hablaron extensamente de los asuntos que más preocupan en la actualidad á las clases médicas, proponiéndose proseguir en la defensa de los derechos é intereses de estas respetables clases, de las que los aludidos periódicos son representantes en la Prensa.

Propónense reunirse con más frecuencia, con el laudable propósito de estrechar los lazos de compañerismo y de sincera amistad que deben unir á los médicos y farmacéuticos que se consagran á las penosas tareas del periodismo profesional.

Nuestro agradecimiento. — Según leemos en el último número de *La Región Médico-Farmacéutica Vasco-Navarra*, en el banquete celebrado en Allo por el Colegio Médico-Farmacéutico Navarro, el Sr. Yañiz, médico de dicha villa, brindó por nuestro director Sr. Nieto Serano y por el Sr. Calleja.

Agradecemos como se merece el recuerdo del estimado compañero Sr. Yañiz.

Obras recibidas. — En esta semana hemos recibido las siguientes: *Estadística de las operaciones quirúrgicas practicadas hasta el mes de Mayo de 1894*, por el médico de Santapder D. Sandalio Cantolla Gómez; *Várices y neoplasias linfáticas dérmicas* (Lecciones dadas en la Facultad de Medicina de Madrid, 1893-94), por el doctor D. Juan Azúa y Suárez; *Cólera morbo* (Estudio de dicha enfermedad), por el Dr. D. Lucio López Arrojo; *Higiene profiláctica* (Desinfectantes y desinfección), por el doctor D. César Chicote (un tomito de 84 páginas con grabados que se vende á 1 peseta en todas las librerías); *De la syphilis héréditaire tardive du larynx*, por el doctor D. Ricardo Botey (Comunicación dirigida al Congreso de Roma) y *Memoria de los enfermos pobres tratados desde 1º Mayo 1893 al 30 de Abril 1894 en el Hospital Provincial de Almería y consulta gratuita*, por el ilustrado oculista Dr. D. Vicente Juan E. Blanes.

De todas estas obras nos ocuparemos más extensamente en números próximos, por lo cual nos limitamos hoy únicamente á acusar recibo de las mismas.

GABINETE DE CONSULTA Y OPERACIONES QUIRURGICAS, destinado únicamente á la curación de enfermos de garganta, nariz y oídos. — **Fuencarral, 19 y 21, principal.** — El médico director, *Alfredo Gallego*.

Pídase en todas las farmacias el privilegiado **recoge-vientres** y privilegiado **braguero céntrico** P. M. (mecánico). P. Ramón. Precio reducido y seguros efectos. Carmen, 38, 1.º, Barcelona. — Envío gratis del folleto.

ESTABLECIMIENTO TIPOGRÁFICO DE ENRIQUE TEODORO

Amparo núm. 102 y Ronda de Valencia núm. 8.

TÉLFONO 552

EL SIGLO MÉDICO

Se publica
todos los domingos.

BOLETIN DE MEDICINA, GACETA MÉDICA

Y
GENIO MÉDICO-QUIRÚRGICO

Publica una Biblioteca
sumamente económica.

Periodico de Medicina, Cirugía y Farmacia, consagrado á los intereses morales, científicos y profesionales de las clases médicas

FUNDADORES:

SRES. DELGRAS, ESCOLAR, MENDEZ ALVARO, TEJADA Y ESPAÑA Y NIETO SERRANO

DIRECTOR:

D. MATIAS NIETO SERRANO

MARQUÉS DE GUADALIZAS

REDACTORES:

D. RAMÓN SERRET — D. CARLOS MARÍA CORTEZO. — D. ÁNGEL PULIDO

PRECIOS DE SUSCRIPCIÓN DE EL SIGLO
MADRID: 3 pesetas trimestre.
PROVINCIA: 4 pesetas trimestre;
8 semestre, y 15 el año.
EXTRANJERO y ULTRAMAR: 20 ptas.

PRECIOS DE SUSCRIPCIÓN DE LA BIBLIOTECA
ESPAÑA: 15 pesetas al año,
que pueden pagarse en tres veces.
EXTRANJERO y ULTRAMAR: 20 ptas.

Este periódico sale á luz todos los domingos y forma cada año un tomo de 332 páginas y además las portadas é índices, que se regalan á los suscri-
tores. — Las reclamaciones de los números que sufran extravío deberán hacerse indispensablemente dentro de los dos meses que sigan á la falta.

Los pagos han de ser adelantados.

JARABE y Pasta de AUBERGIER con Lactucarium

TOSSES, Constipados, Bronquitis

APROBACION de la ACADEMIA de MEDICINA de PARIS

Para la curacion de las *Afecciones* de los *pulmones* y de los *Bronquios*, calma la *Tos* y suprime el *Insomnio*

F. COMAR et FILS, 28, Rue St-Claude, PARIS. En todas las Farmacias.

INYECCION REMEDIO DE UNA EFICACIA SEGURA

Contra los **FLUJOS**.

No CAUSA IRRITACION NI DOLOR.

Exijase la Firma de **RAQUIN**

Y EL SELLO DEL GOBIERNO FRANCÉS.

RAQUIN

FU. OUZE-ALBESPEYRES, 78, Faubourg Saint-Denis, PARIS, y en todas las Farmacias.

GOTA TODAS SUS COMPLICACIONES

CURADAS POR LAS **PILDORAS Y POLVOS**

SUPRESION **LARTIGUE**

en 24 horas

DE LAS CRISIS MÁS VIOLENTAS. 30 AÑOS DE EXITO

Las
Personas que conocen las

PILDORAS
DEL DOCTOR

DEHAUT
DE PARIS

no titubean en purgarse, cuando lo necesitan. No temen el asco ni el causancio, porque, contra lo que sucede con los demas purgantes, este no obra bien sino cuando se toma con buenos alimentos y bebidas fortificantes, cual el vino, el café, el té. Cada cual escoge, para purgarse, la hora y la comida que mas le convienen, segun sus ocupaciones. Como el causancio que la purga ocasiona queda completamente anulado por el efecto de la buena alimentacion empleada, uno se decide fácilmente á volver á empezar cuantas veces sea necesario.

GARGANTA
VOZ y BOCA

PASTILLAS DE DETHAN

Recomendadas contra los Males de la Garganta, Extinciones de la Voz, Inflamaciones de la Boca, Efectos perniciosos del Mercurio, Irritacion que produce el Tabaco, y especialmente á los Srs PREDICADORES, ABOGADOS, PROFESORES y CANTORES para facilitar la emision de la voz.

Exigir en el rotulo a firma de Adh. DETHAN, Farmaceutico en PARIS.

ANUNCIOS Desde el 1.º de Julio de 1890, la SOCIÉTÉ MUTUELLE DE PUBLICITÉ (61, rue Caumartin, Paris), de que es director Mr. A. Lorette, es la encargada EXCLUSIVAMENTE de recibir los anuncios extranjeros para nuestro periódico.

JARABE LAROZE de Cortezas de Naranjas amargas con **BROMURO DE POTASIO**

quimicamente puro. Es el calmante mas seguro en las *Afecciones nerviosas* en general, en las *Nevralgias*, la *Epilepsia*, la *Histeria*, el *Insomnio* de los niños durante la denticion.

JARABE LAROZE de Cortezas de Naranjas amargas con **BROMURO DE SODIO**

cuas propiedades sedativas y calmantes son las mismas que las del Jarabe con Bromuro de Potasio. Es prescripto en todas las enfermedades del sistema nervioso, principalmente en las *Afecciones nerviosas del corazon*.

JARABE LAROZE de Cortezas de Naranjas amargas con **BROMURO de ESTRONCIO**

quimicamente puro y exento de Barita. Se prescribe este jarabe con mucho exito para combatir las *Dispepsias*, *Malas digestiones*, la *Epilepsia*, la *Albuminuria*, etc.

ELIXIR DE ANTIPIRINA LAROZE

De Cortezas de Naranjas amargas

Especifico mas seguro de todos contra el *Dolor* en general, *Jaqueca*, *Nevralgias*, *Reumatismo*, etc., y sola preparacion, de sabor agradable, capaz de impedir los desconciertos del estomago que provoca el uso de la *Antipirina* tomada entre obleas.

Casa J.-P. LAROZE, Farmaceutico, 2, calle des Lions-Saint-Paul — PARIS.

CARNE, HIERRO y QUINA

El Alimento mas fortificante unido a los Tónicos mas reparadores.

VINO FERRUGINOSO AROUD

Y CON TODOS LOS PRINCIPIOS NUTRITIVOS DE LA CARNE

CARNE, HIERRO y QUINA! Diez años de exito continuado y las afirmaciones de todas las eminencias médicas preuban que esta asociacion de la *Carne*, el *Hierro* y la *Quina* constituye el reparador mas energico que se conoce para curar: la *Clorosis*, la *Anemia*, las *Menstruaciones dolorosas*, el *Empobrecimiento* y la *Alteracion de la Sangre*, el *Raquitismo*, las *Afecciones escrofulosas* y *escorbúticas*, etc. El *Vino Ferruginoso* de Aroud es, en efecto, el único que reúne todo lo que entona y fortalece los organos, regulariza, coordina y aumenta considerablemente las fuerzas ó infunde a la sangre empobrecida y decolorada: el *Vigor*, la *Coloracion* y la *Energia vital*.

Por mayor, en Paris, en casa de J. FERRÉ, Farm. 102, r. Richelieu, Sucesor de AROUD.

SE VENDE EN TODAS LAS PRINCIPALES BOTICAS

EXIJASE el nombre y la firma **AROUD**

TODA la correspondencia, los pedidos, libranzas, letras y demás documentos de giro referentes á EL SIGLO y á su BIBLIOTECA, se dirigirán á D. Ramón Serret, apor-
tado de Correos, núm. 121, Madrid. — Administración: calle de la Magdalena, núm. 36, 2.º izda. — Horas de oficina: de nueve á tres los días no feriados

ESTAFETA DE PARTIDOS

Muy en breve se piensa anunciar la vacante de médico titular de Segura de la Sierra (Jaén). Se advierte á los compañeros que piensen solicitarla que en dicha localidad continuará el que la ha venido desempeñando por espacio de nueve años sin interrupción, y de la que ha sido separado por motivos solamente de resentimientos personales con persona determinada. Su población es pequeña y todo el servicio es en el campo.

VACANTES

Las dos de médico-cirujano y una de farmacéutico — por terminación de contrato — de Fuente de Cantos (Badajoz).

Hab. 7.060. Dotación 999 pesetas anuales cada uno de los médicos, y 1.875 pesetas el farmacéutico por la asistencia de 600 familias pobres, pudiendo hacer iguales con los vecinos pudientes. Los contratos se harán por dos años. Solicitudes hasta el 15 de Julio al alcalde D. Emilio Hernández.

— La de id. id. — por dimisión — de Fuentespalda (Teruel). Hab. 1.000. Dotación 1.750 pesetas anuales por la asistencia de 8 familias pobres y las iguales con los vecinos pudientes. El contrato se hará por cuatro años. Solicitudes hasta el 18 de Julio al alcalde D. Mateo Segarra.

— La de id. id. de Granja de Granadilla (Cáceres). Habitantes 550. Dotación 1.000 pesetas anuales por la asistencia de 12 familias pobres y las iguales con los vecinos pudientes.

BIBLIOTECA DE EL SIGLO MÉDICO

Desde hace diez y siete años publica EL SIGLO MÉDICO una BIBLIOTECA, bien traducida y elegantemente impresa, de obras extranjeras de notorio mérito. A esta colección, que cuesta á los suscritores **la mitad del precio ordinario de los libros**, sólo pueden suscribirse los que lo estén á EL SIGLO MÉDICO.

Los tomos que reparte al año esta BIBLIOTECA forman un

Sólo pueden ser suscritores á la BIBLIOTECA los que lo sean á EL SIGLO MÉDICO

En el año 1893 hemos repartido á los suscritores de la BIBLIOTECA las siguientes obras:

OERTEL. — Terapéutica respiratoria	47	pliegos.	93 grabados.
FUCHS. — Enfermedades de los ojos , tomo I.	29	—	74 —
— — — — — tomo II.	30 ½	—	104 —
Farmacopea-Formulario de Medicamentos Modernos , cuaderno 1.º	10	—	—
<i>Total</i>	116 ½	—	271 —
Los 271 grabados equivalen á.	15	—	—
<i>Total</i>	131 ½	pliegos en lugar de lo	

125 á que tienen derecho nuestros suscritores.

El precio de las obras que el año 1893 han recibido los suscritores de la BIBLIOTECA, abonando las 15 pesetas de suscripción, es de 32,50 pesetas; es decir, que el suscriptor á EL SIGLO y á la BIBLIOTECA recibe, por las 30 pesetas que abona, por valor de $32,50 + 15 = 47,50$ pesetas.

En este año 1894, hemos repartido ya el cuaderno 2.º y último de la **Farmacopea-Formulario de Medicamentos Modernos** (este cuaderno tiene 49 y ½ pliegos, de modo que forma un hermoso volumen de más de 900 páginas de letra muy compacta y vale 18 pesetas); y tenemos **en prensa** el excelente Tratado de **Medicina operatoria** de Löbker — preciosa obra de utilidad para todo médico, así de grandes como de pequeñas poblaciones, ilustrada con cerca de 300 grabados —; y **en preparación**, el **Manual de Materia Médica** de los Dres. W. Bernatzik y A. E. Vogl — catedráticos respectivamente de Materia Médica y de Farmacología de la Universidad de Viena —; la **Patología y Terapéutica de las enfermedades del sistema nervioso** del Dr. L. Hirt, catedrático de la Universidad de Breslau; las **Lecciones clínicas sobre las enfermedades del aparato locomotor** del profesor agregado de la Facultad de Medicina de París, Dr. Kirmisson, cuyo derecho de traducción hemos comprado, y otras varias obras que sucesivamente iremos indicando para corresponder al favor que nos dispensa la clase médica.

Los suscritores que quieran recibir los tomos de la BIBLIOTECA correspondientes al año 1894 **encuadernados en tela á la inglesa**, abonarán 5 pesetas por la encuadernación de todos ellos.

tes. Solicitudes hasta el 16 de Julio al alcalde D. Raimundo Albarrán.

— La de id. id. de Canencia y Garganta (Madrid). Dotación 500 pesetas el primero y 75 el segundo por la asistencia de 12 familias pobres y las iguales con 150 vecinos pudientes de Canencia y 100 de Garganta, los cuales pagan cada uno 2 fanegas de centeno en la recolección. Distan ambos pueblos entre sí unos 3 kilómetros. Solicitudes hasta el 14 de Julio al alcalde de cualquiera de los dos pueblos, D. Antonio Domingo y D. Ambrosio Uberos.

— La de id. id. de Villalvilla (Madrid). Dotación 750 pesetas anuales por la asistencia de 20 familias pobres y 1.250 pesetas de iguales con los vecinos pudientes, de las cuales responde una Junta. Solicitudes hasta el 30 del corriente al alcalde D. Pedro Casanova.

— La de id. id. — por terminación de contrato — de Camarma de Esteruela (Madrid). Dotación 500 pesetas anuales por Beneficencia y las iguales con los vecinos pudientes. La población consta unas 425 almas; dista 7 kilómetros de Alcalá de Henares, con carretera y otros caminos que á ella conducen. Solicitudes hasta el 18 de Julio al alcalde D. Agustín Díaz.

— La de id. id. — por segunda vez — de Saldeana (Salamanca). Dotación 250 pesetas anuales por la asistencia de 1 á 14 familias pobres y las iguales con 110 vecinos pudientes. Solicitudes hasta el 30 del corriente al alcalde D. Domingo Vicente Muñoz.

— La de id. id. — por dimisión — de Camprovín (Logroño). Dotación 125 pesetas anuales por la asistencia de 10 familias pobres y 1.750 de iguales con los vecinos pudientes,

pagadas por una Sociedad de vecinos. Solicitudes hasta el 3 de Julio al alcalde D. Emeterio Quintanilla.

— La de íd. íd. — de nueva creación — de Bezares (Logroño). Hab. 140. Dotación 250 pesetas anuales por la asistencia de 6 familias pobres y 2.000 pesetas de igualas con los vecinos pudientes. Solicitudes hasta el 3 de Julio al alcalde D. Cipriano González.

— La de íd. íd. v farmacéutico — por terminación de contrato — de Villadepera (Zamora). Hab. 600. Dotación 50 y 20 pesetas anuales respectivamente por la asistencia de 7 familias pobres y las igualas con los vecinos pudientes. Solicitudes hasta el 13 de Julio al alcalde D. José Fernando.

— La de íd. íd. — por renuncia — de La Vidola (Salamanca). Dotación 50 pesetas anuales por la asistencia de 10 familias pobres. La Peña es un pueblo agregado á éste, y entre ambos reúnen 225 vecinos pudientes con quienes puede hacer igualas. Solicitudes hasta el 2 de Julio al alcalde D. Joaquín López.

— La de íd. íd. — por defunción — de Tala (Salamanca). Hab. 620. Dotación 150 pesetas anuales por la asistencia de 1 á 30 familias pobres y las igualas con los vecinos pudientes. Solicitudes hasta el 27 de Julio al alcalde D. Ruperto Moro.

— La de íd. íd. — de nueva creación — de Villaviciosa (Oviedo), partido de su nombre. Hab. 20.340. Dotación 1.500 pesetas anuales por la asistencia de las familias pobres de la localidad. Los aspirantes, que habrán de contar seis años de práctica en titulares, dirigirán sus solicitudes hasta el 8 de Julio al alcalde D. Angel de la Villa.

— La de íd. íd. de Hueva (Guadalajara), partido de Pastрана. Hab. 496. Dotación 75 pesetas anuales por la asistencia de las familias pobres de la localidad. Las igualas con los vecinos pudientes producen 140 fanegas de trigo bueno, que se abona por reparto municipal. Solicitudes hasta el 20 de Julio al alcalde D. Doroteo Berlinches.

— La de íd. íd. — por segunda vez — de Bugar (Baleares), partido de Incar. Hab. 1.341. Dotación 750 pesetas por la asistencia de las familias pobres de la localidad. Solicitudes hasta el 29 de Junio al alcalde D. Gabriel Amengual.

— La de íd. íd. de Canredondo (Guadalajara), partido de Cifuentes. Hab. 670. Dotación tres medias de trigo puro por cada uno de los 120 vecinos de que se compone. El facultativo ha tenido siempre contratados cuatro ó cinco pueblos. Solicitudes hasta el 10 de Julio al alcalde D. Jenaro López.

— La de íd. íd. de Gorocica y su agregado Ibarruri (Vizcaya). Dotación 3.000 pesetas anuales pagadas por semestres vencidos por la asistencia de todo el vecindario. Solicitudes hasta el 9 de Julio al alcalde D. Julián de Goiria.

— La de íd. íd. — por terminación de contrato — de Mom-buey (Badajoz). Hab. 1.100. Dotación 1.500 pesetas anuales por la asistencia de 60 familias pobres y las igualas con los vecinos pudientes. Solicitudes hasta el 18 de Julio al alcalde D. José Naharro. El contrato se hará por dos años.

— La de íd. íd. de Po'op (Alicante). Hab. 1.020. Dotación 375 pesetas anuales por la asistencia de 50 familias pobres y las igualas con los vecinos pudientes. Solicitudes hasta el 19 de Julio al alcalde D. Pedro Berdin.

— La de íd. íd. de Puente deume (Coruña). Hab. 8.650. Dotación 999 pesetas anuales por la asistencia de las familias pobres y las igualas con los vecinos pudientes. El contrato se hará por cuatro años. Solicitudes hasta el 18 de Julio al alcalde D. Manuel Paadin.

— La de íd. íd. de Turégano (Segovia). Hab. 1.501. Dotación 1.800 pesetas anuales por la asistencia de 120 familias pobres y las igualas con los vecinos pudientes. El contrato se hará por cuatro años. Solicitudes hasta el 18 de Julio al alcalde D. Facundo Montes.

— Las dos de íd. íd. — refundidas en una sola — de Minglanilla (Cuenca). Hab. 2.200. Dotación 750 pesetas anuales por la asistencia de las familias pobres y las igualas con los vecinos pudientes. Solicitudes hasta el 18 de Julio al alcalde D. Pascual de Altolaguirre.

— La de íd. íd. de Sariago (Oviedo). Hab. 1.693. Dotación 999 pesetas anuales por la asistencia de las familias pobres y las igualas con los vecinos pudientes. Solicitudes hasta el 30 del corriente al alcalde D. Celestino Palacios.

— Subsecretaría del Ministerio de Ultramar. — Vacante la plaza de médico titular de la provincia de Sama, en las Islas Filipinas, dotada con el sueldo anual de 1.000 pesos,

pagados del Presupuesto de fondos locales de dicha provincia, y debiendo proveerse por concurso en licenciados de la Facultad que hayan obtenido el título en las Universidades de la Península y provincias de Ultramar, se declara abierto el necesario concurso por el término de sesenta días, á contar desde el de la inserción del primer anuncio (plazo que espira el 7 de Agosto de 1894).

Las obligaciones de los médicos titulares son: la asistencia gratuita á los pobres de la cabecera de la provincia y á los presos de la cárcel pública; inspeccionar y dirigir la vacunación y revacunación de los habitantes de la misma; desempeñar el cargo de médico forense; inspeccionar también todo lo relativo al ramo de Sanidad, con el carácter de subdelegado, y redactar una Memoria anual acerca de las vicisitudes de la salud pública en la provincia, proponiendo cuanto considere conveniente á mejorarla, adicionándola con notas estadísticas relativas al movimiento de la población.

Los aspirantes á dicha plaza deberán acudir á dicho Ministerio en las horas hábiles de oficina, con instancia suscrita por ellos, á la que acompañarán el título que acredite haber recibido el grado de licenciado en Medicina, y además todos los documentos originales que se refieran á méritos contraídos en el ejercicio de su profesión ó sus servicios al Estado.

Tanto del título como de la demás documentación que presenten, incluirán copia en el papel del sello de la clase 12.^a, con el fin de que, confrontadas que sean por el Negociado correspondiente y visadas por esta Subsecretaría, puedan ser devueltos los originales á los interesados, previo recibo que firmarán al margen de su instancia, por sí ó por persona autorizada al efecto.

— Los que deseen prestar asistencia facultativa al pueblo de Málaga del Fresno (Guadalajara), pueden dirigirse al que suscribe en representación de los vecinos mayores contribuyentes. Distra este pueblo una legua de la vía férrea y tres de la capital. — *Eustaquio Camino.*

CORRESPONDENCIA (1)

(Advertimos á nuestros suscritores que no se contestará particularmente ninguna carta que no vaya acompañada de un sello de 15 céntimos.)

D. Enrique Almeida. — Remitidos los números que pide el día 12.

D. Leopoldo Blanco. — Recibida su carta.

D. Lorenzo Capa. — Remitido lo que pide.

D. Angel Blanco. — Pagado SIGLO y BIBLIOTECA fin Diciembre del 94.

D. Antonio Contreras. — Id. íd.

D. Adolfo Vara y Vaca. — Pagado SIGLO fin Diciembre del 94.

D. Fulgencio Martínez. — Id. SIGLO y BIBLIOTECA fin Diciembre del 94; remitido lo que pide el día 1.^o de Mayo.

D. Antonio Arias. — Id. SIGLO fin Septiembre y BIBLIOTECA segundo plazo del 94.

D. José Otero y Otero. — Remitido lo que pide el día 1.^o de Mayo.

D. Julián López Rodríguez. — Conformes.

D. Doroteo Ocaña. — Pagado SIGLO fin Abril del 95.

D. Francisco Aranda Torres. — Id. y BIBLIOTECA fin Diciembre del 94.

D. Miguel Mellado. — Remitida la obra que pide el día 2.

D. Carlos Lloro. — Conformes.

D. Valentín Guisande. — Id.

D. Alfonso Ruiz Ayuso. — Pagado SIGLO y BIBLIOTECA fin Diciembre del 94.

D. Bonifacio Ramírez. — Id. SIGLO y BIBLIOTECA encuadrada fin Diciembre del 94.

D. Martín Elejoste. — Id. SIGLO y BIBLIOTECA fin Diciembre del 94.

D. Manuel de la Guardia. — Id. SIGLO fin Agosto; el tercer plazo y encuadración puede pagarla cuando quiera.

D. Francisco Santos. — Recibido el artículo.

(1) Rogamos á nuestros suscritores que se fijen en esta sección. Los que deseen obtener contestación privada á sus cartas deberán remitir un sello de 15 céntimos, pues de lo contrario se les contestará en este lugar del periódico. Todos los pagos que se hacen por los señores suscritores se consignan sin falta en esta sección. Deben, pues, éstos reclamar prontamente, á fin de evitar perjuicios, si no ven consignados los que verifiquen.

D. Ramiro Canales. — Suscrito SIGLO, pagado fin Agosto del 94.
D. Felipe Agra. — Remitido lo que pide el día 3 de Junio.
D. Enrique Pérez de Lema. — Conformes.
D. Eustasio Torrecillas. — Remitidos los números que pide el día 4; de aquí salen con toda puntualidad; no se ha recibido la carta del 12 de Abril.
D. Leopoldo Blanco y Obregón. — Recibida la carta.
D. Calixto Verdú. — Suscrito SIGLO desde 1.º de Junio.
D. Joaquín Santana. — Pagado SIGLO fin Junio del 94.
D. Claudio Armendáriz. — Recibidas las segundas libranzas; remitido el número que pide el día 5.
D. Modesto Graña. — Pagado SIGLO fin Diciembre del 94.
D. Marcelino Rey. — Pagado SIGLO y BIBLIOTECA fin Diciembre del 94.
D. Antonio Quesada. — Id. id.
Dr. Blanes. — Recibido el artículo.
D. Fernando Rodríguez. — Pagado SIGLO fin Diciembre del 94.
D. Alvaro Yastrzembiec. — Id. id.
D. Carlos Suárez. — Id. id.
D. Dionisio Asensio. — Remitido el número que pide el día 5 de Junio.
D. Pedro Casado. — Recibida su carta; puede usted comprar el *Duchardad*.
D. Andrés Collado. — Suscrito SIGLO 1.º de Junio y pagado fin Mayo del 95.
D. Eduardo García Somoza. — Pagado SIGLO fin Junio del 94 y BIBLIOTECA, encuadernada, fin Junio.
D. Vicente Martín Bernal. — Recibida su carta.
D. Miguel Mellado. — Pagado SIGLO fin Diciembre del 94 y obra que recibió.
D. José Pastor Miralles. — Cambiadas las señas.
D. Francisco Pérez Urria. — Recibida su carta, conformes.
D. Santiago Pérez. — Se le remite la vacina certificada el día 6; desconocemos lo otro.
D. Antonio Cubeñas. — Pagado SIGLO fin Diciembre del 94.
D. Jaime Comas. — Id. SIGLO fin Marzo del 95 y BIBLIOTECA fin Diciembre del 94; mucho sentimos sus desgracias.
D. Antonio Crespo Carro. — Remitido el número que pide el día 7 de Junio.
D. Francisco Palacios. — Recibida su carta.
D. Cristóbal Campos. — Pagado SIGLO y BIBLIOTECA, encuadernada, fin Diciembre del 94; remitidas las obras que pide el día 7.
D. José Impellitieri. — Pagado SIGLO fin Marzo del 95.
D. Francisco Lloro. — Pagado SIGLO y BIBLIOTECA fin Diciembre del 94.
D. Pedro de la Madrid. — Pagado SIGLO y BIBLIOTECA fin Diciembre del 94.
D. Antonio de la Plaza. — Id. SIGLO fin Diciembre del 94.
D. Federico de Miguel. — Id. id.; remitido lo que pide el día 8 de Junio.
D. Abelardo Jiménez. — Id. número que pide.
D. Cipriano las Heras. — Cambiadas las señas.
D. Anastasio García López. — Remitido el número que pide el día 8 de Junio.
D. Narciso Cruzet. — Id. id. y avisado su pago SIGLO fin Junio del 94.
D. Felipe Sánchez García. — Id. SIGLO y BIBLIOTECA fin Diciembre del 94.
D. Domingo Antonio Gómez. — Pagado SIGLO fin Diciembre del 94.
D. Telesforo Gómez González. — Id. id.
D. Enrique Pérez Cervera. — Id. id.
D. Filoteo Rodríguez. — Id. SIGLO fin Diciembre del 95.
D. Gabriel Garcés. — Id. SIGLO fin Noviembre del 94.
D. Alfredo García Burgo. — Id. SIGLO fin Diciembre del 94.
D. José Martí. — Id. SIGLO y BIBLIOTECA fin Diciembre del 94.
D. Claudio Hernández. — Recibida su carta.
D. Leoncio Bellido. — Cambiadas las señas; remitidos los números que pide.
D. Sebastián Orue. — Pagado SIGLO fin Agosto del 94.
D. Mariano Méndez. — Id. SIGLO y BIBLIOTECA fin Diciembre del 94; contestado particularmente.
D. Fortunato Escribano. — Cambiadas las señas.
D. Nicolás Ortega. — Pagado SIGLO fin Abril del 95.
D. Manuel Pinós. — Id. SIGLO y BIBLIOTECA fin Diciembre del 94.
D. Ricardo Polo. — Id. SIGLO fin Diciembre del 94.
D. Miguel Sánchez. — Remitidos los números que pide el día 12.
D. Tomás Saen de Viguera. — Id.

D. Felipe López Agudo. — Pagado el segundo y tercer plazo BIBLIOTECA.
D. Domingo P. y Pascual. — Id. SIGLO y BIBLIOTECA fin Diciembre del 94; remitido el número que pide.
D. Perfecto Álvarez. — Suscrito SIGLO 1.º Junio y pagado fin Agosto; remitidos los números que pide.
D. Fidel Tello. — Recibida su postal; en breve se publicará el tomo primero de la *Medicina operatoria*.
D. Angel de Ortega. — Cambiadas las señas.
D. Eduardo Sanjordi. — Recibida su carta.
D. Agustín Roca. — Cambiadas las señas.
D. Ginés Mena. — Recibida su carta.
D. Claudio Hernando Gil. — Pagado SIGLO fin Diciembre del 94.
D. Francisco López Elizagaray. — Pagado SIGLO fin Junio del 94.
D. Antonio Crespo Carro (Zamora). — Pagado SIGLO fin Diciembre del 94.
D. Francisco Beca Ferraro. — Id. SIGLO y BIBLIOTECA fin Diciembre del 94.
Dr. Compaired. — Recibido el artículo.
D. Eusebio López Bernal. — Pagado SIGLO fin Octubre del 94.
D. Teodulo Santos Pérez. — Id. SIGLO fin Diciembre del 94.
D. Felipe Hernández. — Id.
D. Antonio Álvarez Elvira Vega. — Pagado SIGLO fin Diciembre del 94.
D. Julián López Rodríguez. — Id. SIGLO fin Septiembre del 94.
D. Domingo Codoñer. — Recibida su postal y periódico; remitido el número que pide el día 14 de Junio.
D. José Albiol. — El Sr. Aguilar avisa su pago SIGLO fin Diciembre del 94.
D. Gaspar Alonso. — Remitido el número que pide.
D. Celestino Rojo. — Pagado SIGLO fin Diciembre del 94; recibido el artículo.
D. Francisco Ruíz Marrón. — Id. SIGLO y BIBLIOTECA fin Diciembre del 94.
D. Nicolás Bravo Navarro. — Id. SIGLO fin Diciembre del 94.
D. Luis Gomez Aznar. — Id. id.
D. Venancio Palacios. — Pagado SIGLO y BIBLIOTECA fin Diciembre del 94.
D. Andrés Izquierdo. — Id. id.; remitidos los números que pide.
D. Gumersindo García Sánchez. — Pagado SIGLO fin Septiembre y BIBLIOTECA primer plazo del 94.
D. Juan Ramírez. — Pagado SIGLO por el Sr. Fe fin Diciembre del 94; remitidos los números al encuadernador.
D. Victor Moncho. — El Sr. Aguilar avisa su pago SIGLO fin Diciembre del 94.
D. Gabriel Fernández. — Pagado SIGLO fin Agosto del 94.
D. José Becerra. — El Sr. Sanz avisa su pago SIGLO fin Junio del 94.
D. Ramón Sánchez. — Suscrito SIGLO; pagado fin Diciembre del 94.
D. Sebastián Borrás Pedret. — Pagado SIGLO fin Octubre del 94.
D. Bonifacio del Valle. — Recibida su carta, conformes.
D. Jacob M. Güitta. — Remitido el número que pide el día 19 de Junio.
D. Vicente Juan E. Blanes. — Recibida su carta; se procurará complacerle.

(La falta de espacio nos impide publicar hoy toda la *Correspondencia*, que es numerosa.)

AGUAS NITROGENADAS-
Bicarbonatadas
DE LARRAURI
PANTICOSA en Vizcaya.

Eficacísimas en las enfermedades del pecho, estómago é intestinos. — Viaje cómodo. — Confort — instalación completa. — 21.600 litros de agua por hora. — Detalles, memorias y opúsculos, el administrador. Venta de aguas en Bilbao, señores Basterra é Hijo, y en Madrid, droguería de Hidalgo, Jacometrezo, 12.

INSTITUTO BROWN-SÉQUARD

CARRETAS, 7, MADRID

TELÉFONO 220



Sólo el **Instituto Brown-Séquard**, fundado en España por el médico D. Juan Cruz y Vázquez, tiene sólidas garantías por estar asociado al **Sequardiano** de París.

Los líquidos de esta procedencia están contenidos en ampollas esféricas, y llevan grabado en el vidrio las palabras **Dr. Goizet, París**, según puede verse en los adjuntos grabados. No respondemos de los líquidos orgánicos que no lleven esta marca.

El jugo de la **glándula tiroidea** es el que sigue en importancia al testicular, y nosotros lo tenemos preparado en ampollas de un centímetro cúbico á 5,50 pesetas para el público, y á 4,10 para médicos y farmacéuticos después de hecha la rebaja del 25 por 100.

Los jugos **testiculares** y de **sustancia gris**, se tienen preparados en ampollas de 4 y 1 centímetro cúbico, con la misma rebaja, ó sea 15 pesetas y 4,10 respectivamente.


La correspondencia al

Director J. CRUZ



● Instituto Brown-Séquard, Carretas, 7 ●

• SILLA GINECOLÓGICA •



• Privilegio por 20 años. •

La **Silla ginecológica de hierro** es la más perfecta, sólida y elegante para operaciones, por las muchas formas que se la puede dar.

Véndese al contado y á plazos en casa del constructor, **Valentín Hernández**, Santa Teresa, 16, Madrid.

Remitir sello para la contestación.

VINO ESCRIVÁ

IODO-TÁNICO FOSFATADO

SUCCEDÁNEO DEL ACEITE DE HÍGADO DE BACALAO

Aperitivo. Tónico. Reconstituyente.

Preparado con excelente vino de Jerez, contiene por cada cucharada de las de sopa **5 centigramos de iodo** combinados con **10 centigramos de tanino** y **50 centigramos de lacto-fosfato de cal**. Es, pues, sin duda alguna, la preparación más rica en iodo al estado de combinación orgánica, como lo prueba la siguiente comparación puesta en paralelo con una cucharada (de las de sopa) de los medicamentos empleados con motivo del iodo que contienen:

Aceite de hígado fresco de bacalao.	0 gr. 006 de iodo.
Jarabe de rábano iodado.	0 gr. 020 —
Vino Escrivá.	0 gr. 050 —

Haciendo observar que el iodo combinado con el tanino es totalmente asimilable.

DEPOSITO CENTRAL: **J. ESCRIVÁ**

Farmacia de la Estrella, Fernando VII, 7, Barcelona

Precio al público, **4 pesetas.**

VÉNDESE EN TODAS LAS FARMACIAS

Dinamizado-Artigues.

**FOSFORO, HIERRO, POTASIO,
SODIO Y CALCIO**

Los auténticos testimonios de distinguidos médicos confirman la positiva eficacia de este preparado para el tratamiento del Raquitismo, Mal de Pott, Dentición, Osteomalacia, Escrofulosis, Cloro-anemia, Leucorrea, Linfatismo, Espermatorea, Impotencia, Convalecencias lentas, Neurosis, Impotencia, y en todos los estados adinámicos ocasionados por la pobreza de la sangre. El médico encuentra en este preparado un medicamento de fórmula conocida, dosificación constante, acción activa y elaboración escrupulosa; es muy grato al paladar y tolerado fácilmente por el estómago, todo lo cual hace que en poco tiempo haya conquistado la preferencia de la distinguida clase médica.

Frasco, **3 pesetas** en las Farmacias del Dr. Ortega, León, 13. — Gayoso y Moreno, Arenal, 2. — L. Artigues, Játiva (Valencia).

Tratamiento de las Enfermedades del Estómago

ELIXIR VIRENQUE

con COCAINA - PEPSINA y DIÁSTASIS

La Cocaína calma los dolores de Estómago y obra como tónico en la economía general. La Pepsina y la Diástasis favorecen la digestión del bol alimenticio completo.

GASTRALGIAS | **NEVRÓIS ESTOMACALES** | **HASTÍO de los ALIMENTOS** | **CONVALESCENCIAS**
DISPEPSIAS | **VÓMITOS** | **DIGESTIONES DIFÍCILES** | **DEBILIDAD GENERAL**

PARIS, 8, Plaza de la Magdalena, FARMACIA VIRENQUE, 8, Plaza de la Magdalena, PARIS

Pildoras y Jarabe

DE

BLANCARD

Con Ioduro de Hierro inalterable.

ANEMIA
COLORES PÁLIDOS
RAQUITISMOS
ESCRÓFULOS
TUMORES BLANCOS, etc., etc.

Exijase la Firma y el Sello de Garantía. - Venta al por mayor: Paris, 40, r. Bonaparte.

Solución **BLANCARD**

Comprimidos

de *Exalgina*

JAUQUECAS, COREA, REUMATISMOS

DOLORES | **DENTARIOS, MUSCULARES,**
UTERINOS, NEURALGICOS.

El mas activo, el mas inofensivo
y el mas poderoso medicamento.

CONTRA EL DOLOR

Jarabe de Digital de

LABELONYE

Empleado con el mejor éxito **contra las diversas Afecciones del Corazon, Hydropsias, Tosas nerviosas, Bronquitis, Asma, etc.**

El mas eficaz de los **Ferruginosos** contra la **Anemia, Clorosis, Empobrecimiento de la Sangre, Debilidad, etc.**

G **rageas al Lactato de Hierro de**

GÉLIS & CONTÉ

Aprobadas por la Academia de Medicina de Paris.

Ergotina y Grageas de

ERGOTINA BONJEAN

Medalla de Oro de la S^a de F^a de Paris

LABELONYE y C^a, 99, Calle de Aboukir, Paris, y en todas las farmacias.

NEOSTATICO el mas PODEROSO
que se conoce, en poción ó
en inyección hipodérmica.
Las Grageas hacen mas
fácil el labor del parto y
detienen las pérdidas.

MEDICACION CHLORHIDRO-PEPSICA

DISPEPSIA
Anorexia
Vómitos
LIENTERIA

ELIXIR GREZ

Y PILDORAS

CHLORIDRO-PEPSICOS

Amargos y Fermentos digestivos

DOSIS: Una copita ó 2 á 3 pildoras á cada comida; Niños, 1 cucharada

PARIS, COLLIN y C^a, 49, Rue de Maubeuge, y en todas las farmacias

DEBILIDAD, ANEMIA, ENFERMEDADES DE LA INFANCIA

son curadas con la

FUCOGLYCINA DEL D^r GRESSY

Este Jarabe compuesto de plantas marinas posee todas las propiedades del Aceite de Hidago de Bacalao con la ventaja de ser agradable al paladar.

LE PERDRIEL et C^a, Paris.

Granulos de Catillon

Á 1 MIL. DE EXTRACTO NORMAL DE

ESTROFANTUS

Con estos gránulos se han hecho las experiencias discutidas en la Academia de Medicina de Paris, en 1889, las que han demostrado que 2 ó 4 por dia, producen una **diuresis pronta**, reaniman el **corazon debilitado** hacen desaparecer la **Asistolia**, la **Dispnea**, la **Opresion**, el **Edema**, etc.

Puede continuarse su uso sin inconveniente.

GRANULOS DE CATILLON

á 1/10 Milligr. de **ESTROFANTINA** CRIST

TÓNICO DEL CORAZON

Evitar las imitaciones y las tinturas inertes.

Paris, 3, B^e St-Martin, y buenas Farmacias.

Nevrosis

JARABE COLLAS

Con **Bromuro doble de Potasa** y de **Litiato**

Dosis: 2 ó 3 CUCHARADAS POR DIA

El Bromuro de Litiato es el mas poderoso de todos los sedativos en el tratamiento de las **enfermedades nerviosas**, pues este Bromuro contiene 1,95 de Bromo por cien partes.

Depósito: FARMACIA COLLAS
8, Rue Dauphine, Paris

CURACION ASEGURADA
de todas Afecciones pulmonares
MEDALLA DE PLATA, BARCELONA 1888.

BRONQUITIS TISIS CATARRROS

CAPSULAS
CREOSOTADAS

del Doctor **FOURNIER**

Únicas premiadas
En la Exposición Paris 1878

EXIJASE LA BANDA DE
GARANTIA FIRMADA
Fournier

PARIS - rue Chauveau Lagarde 5

Todos los que padecen del pecho deben tomar las Capsulas del Doctor **FOURNIER**.
22, Pl. de la Madeleine Paris.
Depósito en todas Farmacias

Enfermedades del Pecho

Jarabe Pectoral

DE

P. LAMOUROUX

Antes, Farmacéutico

45, Calle Vauvilliers, Paris.

El Jarabe de Pierre Lamouroux es el **Pectoral por excelencia** como edulcorante de las tisanas, á las cuales comunica su gusto agradable y sus propiedades calmantes.

(Gaceta de los Hospitales)

Depósito General: 45, Calle Vauvilliers, 45, PARIS
Se vende en todas las buenas farmacias.

ROB BOYVEAU L'AFECTEUR

Cura todas las Enfermedades que resultan de Vicios de la sangre, como *Escrófulas, Eczema, Soriasis, Herpes, Liquen, Impétigo, Gota, Reumatismo.*

ROB BOYVEAU-L'AFECTEUR

DE YODURO DE POTASIO

cura los accidentes sifilíticos antiguos ó rebeldes : *Úlceras, Tumores, Gomas, Exostosis*, así como el *Linfatismo*, la *Escrófulosa* y la *Tuberculosa*.
En París, Casa J. FERRÉ, F^{co}, 102, rue Richelieu, S^{or} de BOYVEAU-L'AFECTEUR, y en todas las Farmacias.

SOLUCION PAUTAUBERGE

al CLORHIDRO-FOSFATO de CAL CREOSOTADO
Muy bien tolerada, esta solución permite sola la larga duración del tratamiento y es completamente absorbida, condiciones necesarias para obtener resultados duraderos. Efectos buenos y rápidos sobre las vías digestivas, el estado general y las lesiones locales en las **TUBERCULOSIS**, las **AFECCIONES BRONQUIO-PULMONARES**, las **ESCRÓFULAS**, el **RAQUITISMO**.
L. PAUTAUBERGE, 22, R. Jules César, PARIS y principal Farm^a de España y América.

CÁPSULAS PAUTAUBERGE
(Creosota, Fosfato de Cal, Iodoformo.)

PODEROSO ANTIBACILAR
Tomado sin dificultad y bien tolerado.

INJECTION BROU

Higiénica, Infalible y Preservativa

La única que cura los flujos recientes o crónicos, sin el auxilio de otro medicamento. — Se vende en las principales boticas del universo. (Exigir el metodo). 30 años de éxito.
Paris, en casa de J. FERRÉ, Pharmicien. Successeur de Brou, Rue de Richelieu, 102.

Breveté
S. G. D. G.

CHLORÉTHYLE BENGUÉ



Anestesia local
Neuralgias

Cada tubo permite de hacer 10 a 12 operaciones.

Deposito : Melchor García Capellanes, 1, Dupiopal. Madrid.

GRAJEAS DEMAZIÈRE

CÁSCARA SAGRADA
Dosadas a 0 gr. 125 de Po. vo.
Verdadero específico del

ESTREÑIMIENTO
HABITUAL

PARIS, G. DEMAZIÈRE, 71, Av. de Villiers. — Muestras gratis a los Médicos.
Depósito en todas las principales Farmacias.

IODURO DE HIERRO y CÁSCARA
0 gr. 10 de Ioduro 0 gr. 03 de Cáscara.

El mas **ACTIVO** de los **FERRUGINOSOS**

No produce estreñimiento.

EPILEPSIA, HISTERIA, NEUROSIS
Convulsiones, Enfermedades cerebrales, Diabetes y ciertos casos en que el Bromuro Potásico solo no ha dado resultados, tratados con éxito por el

TRIBROMURO DE GIGON

BROMURO TRIPLE que contiene en proporciones iguales los **TRES BROMUROS** de **POTASIO**, de **SODIO** y de **AMONÍACO**, en polvo, y químicamente puros.
El frasco va acompañado de una cuchara-medida a la dosis de un gramo de Tribromuro, que basta disolver en un poco de agua.
EN FRASCOS DE 30, 60 Y 125 GRAM. : 2 FR. 50, 4 FR. 50 Y 8 FR.

También **JARABE TRIBROMURADO DE GIGON** conteniendo un gramo de Tribromuro por cada cucharada ordinaria de jarabe de corteza de naranjas amargas.
Depósito general : Farmacia GIGON, 7, Rue Coq-Héron, PARIS. y en todas las Farmacias.

HIERRO QUEVENNE

Unico aprobado por la ACADEMIA de MEDICINA de PARIS
a causa de su pureza y de su poderosa actividad para curar *Anemia, Clorosis, Pobreza de la sangre.* — 1 medida por día. — Envío gratis del folleto. Paris, 14, r. Beaux-Arts

JARABE ANTIFLOGÍSTICO DE BRIANT

Farmacia, CALLE DE RIVOLI, 150. PARIS, y en todas las Farmacias
El **JARABE DE BRIANT** recomendado desde su principio por los profesores Laennec, Thénard, Guersant, etc.; ha recibido la consagración del tiempo: en el año 1829 obtuvo el privilegio de invención. **VERDADERO CONFITE PECTORAL**, con base de goma y de ababoles, conviene sobre todo a las personas delicadas, como mujeres y niños. Su gusto excelente no perjudica en modo alguno a su eficacia contra los **RESFRIADOS** y todas las **INFLAMACIONES** del **PECHO** y de los **INTESTINOS**.

ENFERMEDADES DEL PECHO

JARABE

DE HIPOFOSFITO DE CAL
DEL D^r CHURCHILL

Al cabo de algunos días despues de principiar el tratamiento, disminuye la tos, vuelve el apetito, cesan los sudores y el enfermo siente una fuerza y un bien-estar enteramente nuevos. A eso se añade, poco tiempo despues, un cambio muy sensible en el aspecto del enfermo. Las evacuaciones se regularizan, el sueño es tranquilo y reparador y se manifiestan todas las señas de una nutrición fácil y normal.

Este Jarabe contiene los elementos de los huesos, el fosforo y la cal, y conviene especialment a los niños, a las mujeres embarazadas y a las nodrizes.

Exigir los frascos cuadrados con la firma del Doctor Churchill, y la marca de fabrica de M. SWANN, farmacéutico químico, 12, rue Castiglione, PARIS. — Precio : 4 francos en Francia.

SE ESPENDEN EN LAS PRINCIPALES BOTICAS

CARNE — QUINA — FOSFATOS

VINO DE VIAL

Tónico, Analeptico, Reconstituyente
Compuesto de sustancias indispensables a la formación y a la nutrición de los sistemas musculares y huesosos

Una cucharada contiene exactamente 0,50 centigramos de fosfato de cal, los principios activos de 30 gramos de carne y de 2 gramos de quina.

Farmacia J. VIAL, 14, rue Bourbon, LYON

Madrid : Melchor García,

Capellanes, núm. 1, dup.^o, principal.

VERDADEROS GRANOS DE SALUD DEL D^r FRANCK



(Fórmula del Codex Francés, n^o 608)

ALOES Y GUTAGAMBA

El mas cómodo de los

PURGANTES

Muy imitados y falsificados

Este rótulo, impreso en 4 Colores

en CAJAS AZULES, es la Marca de

los Verdaderos. PARIS, Farmacia

LEROY, y en las principales Farm^a de España.

VALS

AUTORIZACION DEL ESTADO Y DE LA ACADEMIA

SAINT-JEAN
IMPÉRATRICE
PRÉCIEUSE
DÉSIRÉE

Las mejores aguas de mesa.

Aperitivas, muy digestivas.

Afecciones del estómago,

Bilis, Cálculos hepáticos, Ictericia,

Gastralgia.

Afecciones del hígado, de los riñones,

Piedra, Diabetes, Cólicos.

Las recomienda su gusto agradable: una botella por día



Excelente preparación, de gran utilidad para los convalecientes, é indicada, por regla general, en todos los casos de dispepsia, gastralgia, anemia, catarros gástricos é intestinales, y

siempre que la digestión se efectúe de manera irregular.

Vino de peptona.—Vino de peptona y hierro.—Chocolate de peptona.—Peptona de carne concentrada. — Peptona de leche.

G. ORTEGA, LEÓN, 13, MADRID

Laboratorio de Vendajes antisépticos del Dr. Cea

ORATES, 2, VALLADOLID

Medalla de oro en la Exposición de Barcelona.

En esta casa (que provee al Ejército y á la Armada, á las Facultades de Medicina y á los hospitales civiles, y cuyos productos han merecido informes favorables de las Reales Academias de Madrid y Castilla la Vieja, de la Dirección general de Sanidad Militar, de las clínicas oficiales de Valladolid, del Hospital Militar, etc., etc.) hallarán los señores profesores algodones hidrófilo, boratado, fenicado, salicílico, iodoformico; almohadillas de celulosa, estopa purificada, hila tejida inglesa, hila tejida boratada; yutes purificado, salicílico, fenicado; catgut de los números 1, 2 y 3, catgut al ácido crómico, cautchuc en lámina, compresas de algodón higroscópico y antiséptico, crin preparada para suturas y desagüe, celulosa al sublimado al 3 por 1.000, gasas cloruro-mercúrica, fenicada, iodoformica, timolizada, etc., en piezas de 1 metro de ancho por 5 de largo y en rollos de 10 centímetros de ancho por 5 metros de largo; el mackintosh, la seda protectora, la fenicada para ligaduras, tubos de desagüe, pulverizadores de aire y vapor, cajas para curas, etc., etc. Quien desee conocer los precios de todos estos productos, pida el catálogo que se remite gratis.

VINO IODO-TÁNICO

Y VINO IODO-TÁNICO-FOSFATADO

PREPARACIÓN ESPECIAL DE

A. COIPEL

El mejor medio de administrar el iodo.

Constituye un tónico excelente en los casos de Bocio, Escrófulas, Tisis y Leucorrea, y sustituye con ventaja á todos los preparados de **aceite de hígado de bacalao**, á los de **quina** y los **ferruginosos**.

Depósito central: **Barquillo, 1, Madrid**, y en todas las farmacias y droguerías de España.

Preparados de Nuez de Kola

DE A. COIPEL

GRANULADO, VINO, ELIXIR Y PASTILLAS COMPRIMIDAS

Verdadero tónico del sistema nervioso.

Estos productos, excelentemente preparados, han sido ensayados con gran éxito por la generalidad de las eminencias médicas de esta Corte en las **fiebres, diabetes, anemia, convalecencias, disentería, afecciones cardíacas, cansancio físico é intelectual**.

Depósito central: **Barquillo, 1, Madrid**, y en todas las farmacias y droguerías de España.

ANTISEPSIS DE LAS VIAS RESPIRATORIAS

Bronquitis, Catarros, Tisis

CÁPSULAS EUPEPTICAS PIZA Antibacilar por excelencia. Tolerancia perfecta

FRASCO 12 reales

Dr. PIZA. Plaza Pino, 6.-Barcelona y principales farmacias

EUCALIPTOL PURO, IODOFORMO Y CREOSOTA

DE HAYA

EUCALIPTOL, IODOFORMO Y GUAYACOL

HELENINA

GOTAS CONCENTRADAS

Tratamiento curativo de la tisis y la tuberculosis.

Se dan prospectos á quienes lo soliciten, Depósito central, farmacia de A. Coipel, Barquillo, 1, Madrid.

JARABE DE ESTIGMAS DE MAIZ

Y BORO-CITRATO DE LITINA

DE RAMÓN A. COIPEL

Contra la gota, cálculos úricos del riñón y vejiga y catarro de ésta. Frasco, 5 pts. Barquillo, 1, farmacia, Madrid.

Enfermedades del Estómago

PASTILLAS COMPRIMIDAS DE RUIBARBO

DE COIPEL

Inapetencia, dispepsia (digestión difícil), estreñimiento, flato, antibilioso, purgante suave y seguro.

BARQUILLO, 1. FARMACIA

TERMAS DE CALDAS DE BESAYA (SANTANDER)

AGUAS AZOADAS NATURALES Y CLORURO SÓDICAS-BICARBONATADAS

Las más acreditadas de antiguo para combatir el reumatismo, gota, escrofulismo, parálisis de todas especies, herpetismo, afecciones del estómago é hígado, y muy especiales para las enfermedades del pecho y garganta por la cantidad de ázoe que desprenden (98 centímetros cúbicos de ázoe por 100 centímetros cúbicos de mezcla).

MÉDICO - DIRECTOR :

D. EDUARDO PALOMARES

Temporada oficial: 1.º Junio á 30 Septiembre.

PROPIETARIOS :

Excmo. Sr. Conde de Mansilla y D. Agustín Cortinas.

Estación férrea y telegráfica, casino, parque, etc. Grandes reformas para el año corriente, como son: baño-salón de lujo, aumento de hidroterapia y coches para paseo. Precios sin alteración. — Para más detalles, el arrendatario

D. PRUDENCIO COTERILLO
en las CALDAS

ESTABLECIMIENTO TERMAL

DE URBERUAGA DE UBILLA

MARQUINA (VIZCAYA)

El Panticosa del Norte de España.

El más concurrido de todos los Establecimientos que radican en las provincias del Norte. Situado á dos horas del ferrocarril central de Vizcaya, por las estaciones de Olacuenta y Elgoibar, desde cuyos puntos hay servicio de coches al Establecimiento á la llegada de todos los trenes que combinan con la línea férrea del Norte, en Zumárraga y Bilbao.

Temporada oficial: 15 Junio á 30 Septiembre.

Estación telegráfica dentro del Bañeario.

Sus aguas, azoadas bicarbonatadas, han sido premiadas en las Exposiciones de París, Amsterdam, Francfort, Madrid, Niza, Burdeos y Barcelona con mención honorífica, medalla de plata, de oro y diplomas de honor.

Tienen comprobado su *determinismo terapéutico* en todo género de enfermedades de pecho, garganta, estómago, hígado y vías urinarias y en algunas cardiopatías. Son las aguas minerales más azoadas que se conocen, y en este concepto se disputan, al lado de las de Panticosa, sus benéficos y maravillosos éxitos en los padecimientos del aparato respiratorio. Como clase de aguas bicarbonatadas, prestan éxitos brillantísimos en las enfermedades del estómago y vías urinarias, sobre todo en los catarros y los cálculos fosfáticos y oxálicos de la vejiga.

Médico-director: **Dr. José Hernández Silva.**

Temperatura, 27º C. — Caudal, 32.622 litros por hora.

Instalación la más completa y lujosa; sus aparatos, sus gabinetes de inhalación de gases, sus salas de respiración de ázoe y las pulverizaciones, reformadas y construídas de nuevo para esta temporada, son un modelo en su género sin rival en Europa.

Fondas - hospederías. — Habitaciones cómodas para más de 400 personas á la vez al alcance de todas las fortunas; pabellones de lujo, servicio esmerado. — Mesa á la española ó francesa, á voluntad, 6 pesetas. — Segunda mesa, sólo á la española, 4 pesetas. — Comedores particulares, capilla, casino, jardines, carruajes particulares para viajes y excursiones, próximo una ó dos horas á las playas marítimas de Ondárroa, Saturrarán, Deva, Motrico, Lequeitio y San Sebastián.

Dirigirse al Administrador del Establecimiento. Se proporciona guías indicadoras á quien lo pida, y el estudio médico que acaba de publicar el director del Establecimiento.

GOTA, REUMA, CALCULOS

SE CURAN CON LA

Piperazina Villegas.

Granular efervescente.

El mejor disolvente del ácido úrico y uratos.

Se envían prospectos y muestras.

Plaza del Angel, 16, y Alcalá, 88.



LA MARGARITA EN LOECHES

antibiliosa, antiherpética, antiescrofulosa, antiparasitaria, antisifilítica y en alto grado reconstituyente.

Segun la PERLA DE SAN CARLOS, doctor D. Rafael Martínez Molina, con esta agua se tiene

LA SALUD Á DOMICILIO

En el último año se han vendido

Más de DOS MILLONES

DE PURGAS

La clínica es la gran piedra de toque en las aguas minerales, y ésta cuenta 50 AÑOS DE USO GENERAL Y CON GRANDES RESULTADOS, para las enfermedades que expresa la etiqueta y hoja clínica.

Depósito central, Jardines, 15, bajo derecha, y se vende tambien en todas las farmacias y droguerías. Su gran caudal de agua permite al gran Establecimiento de Baños estar abierto del 15 de Junio al 15 de Septiembre. Hay fonda, tres mesas, comodidades y baratura.

Botica. Se traspasa en buenas condiciones la única de Soto de Cameros, provincia de Logroño. Informará el propietario, don Mauricio Espinosa.

PARATO ATMÍATRICO VALENZUELA

Inhalaciones permanentes de ázoe, naftol, ácido ósmico, etc., etc., para el tratamiento de la tuberculosis pulmonar y demás enfermedades del pecho.

Administración del oxígeno.

Folleto explicativos gratis.

Greda, 3 y 5, 3.º derecha, Madrid.

ESTABLECIMIENTO BALNEARIO DE BORINES

(PROVINCIA DE OVIEDO)

Aguas bicarbonatadas sódicas sulfhídricas.

Temperatura, 13° C. — Bicarbonato de sosa, 39 centigramos por litro; ácido carbónico, 96 centímetros cúbicos; gas sulfhídrico, 2,89. Carbonato ferroso, iodo sódico, silicato sódico y abundante materia orgánica. Especiales estas aguas para curar las manifestaciones cutáneas y mucosas del herpetismo y de la escrófula, las dispepsias gástricas, infartos hepáticos, litiasis del riñón y del hígado y catarros de la vejiga y del pulmón.

Médico-director: Dr. WENCESLAO VIGIL

Gran fonda en el Balneario, y luz eléctrica en el Establecimiento. Carruajes para excursiones á Covadonga, distante dos horas y media.

Temporada, desde el 15 de Junio al 15 de Septiembre.

Itinerario: Ferrocarril hasta Infesto. En esta estación esperan los coches del Establecimiento, que recorren en cuarenta minutos los 10 kilómetros que restan hasta el Balneario por magnífica carretera que constituye delicioso paseo.

El Vichy Español.

AGUAS DE SOBRÓN Y SOPORTILLA

Estas aguas bicarbonatadas sódicas son las más acreditadas y concurridas de España para curar las afecciones de estómago, hígado, riñones, vías urinarias, artrismo y toda clase de enfermedades reumáticas. Su nuevo propietario ha hecho en el Establecimiento varias é importantes reformas en consonancia con los deseos de su escogida y cada vez más numerosa concurrencia.

Instalación hidroterápica completa, fonda y habitaciones al alcance de todas las fortunas. Viaje cómodo desde Miranda de Ebro en hora y media.

Temporada oficial, de 15 de Junio á 30 de Septiembre.

Médico-Director, Dr. J. Eduardo Gurucharri.

Para más informes: En Madrid, depósito general, Paz, 9, principal, y en el Establecimiento, el Administrador de los Baños de Sobrón (Alava).

Se venden en todas las Farmacias y Droguerías.

INSTITUTO DE VACUNACION

CON LINFA DE TERNERA (cow-pox)

Dirigido por el Dr. GONZÁLEZ ARAGO

Cada niño se vacuna
con su lanceta
y se le regala luego.



Se vacuna con el vaccinostyl
individual para evitar
todo peligro de contagio.

VACUNACIONES

Por una vacunación á domicilio, llevando la ternera 20 pts.
Por una vacunación á domicilio, con tubo. 10 —
Por una vacunación en el Instituto, Valverde, 30. 5 —
Gratis á los pobres.

PRODUCTOS VACUNÍFEROS

Una ternera vacunifera. . . 150 pts.
Una pústula conservada en glicerina. 25 —
Un tubo con linfa. 4 —
Un cristal con linfa. 3 —
Glicerolado vacunifero y pústula (vacunas para ganados), un tubo. 25 —

Se remiten pedidos á provincias y terneras vacuníferas.

Á los médicos y farmacéuticos el 25 por 100 de descuento.

Pago adelantado, acompañando el importe del certificado.

MADRID — CALLE DE VALVERDE, 30 y 32 — MADRID

MIL PESETAS

al que presente cápsulas de **Sándalo** mejores que las del Dr. Pizá, de Barcelona, para la curación de las enfermedades urinarias.

SANDALO DEL DR. PIZA

El remedio más inocente y que cura más pronto la **Blenorragia**, sobre todo cuando va acompañada de hemorragia, son las cápsulas eupépticas dosificadas de esencia de

MEALLA DE ORO EN LA EXPOSICION UNIVERSAL DE BARCELONA
Catorce años de éxito. Unicas aprobadas y recomendadas por las Reales Academias de Medicina de Barcelona y de Mallorca, varias corporaciones científicas y renombrados prácticos que diariamente las prescriben, reconociendo ventajas sobre todos sus similares. Frasco, 14 reales. Farmacia del Dr. Pizá, plaza del Pino, 6, Barcelona; G. Ortega, León, 13, Madrid, y principales de España.

JARABE DE HIPOFOSFITOS VALLES

Es recetado por los médicos más eminentes para reforzar á los débiles, acelerar las convalecencias de todas las enfermedades y como el mejor reconstituyente para ancianos, mujeres y niños. # De venta en las principales farmacias de España
DEPOSITO: **CARDERS, 3, BARCELONA — J. URIACH Y C.ª**, agentes

Depósitos en Madrid: M. Pasapera, Fuencarral, 110; Dr. Blas y Manada, Cabañero de Gracia, 1, y Hortaleza, 1; Dr. Garcera, Príncipe, 13; Sucesores de Moreno Miquel, Arenal, 2.

SOBRE LA TRANSMISIBILIDAD

de enfermedades por medio de la vacuna
POR EL DR. RAMÓN SERRET
Véndese este opúsculo al precio de una peseta, en esta Administración.

Caldas de Oviedo.

AGUAS AZOADAS BICARBONATADAS
(ANÁLOGAS Á LAS DE PANTICOSA)

Acreditadas hace más de un siglo, y analizadas y experimentadas por los doctos médicos, químicos y directores de baños, **Casal, Casariego, Salgado, Maestre, Bonet, Salmeau, Bonilla, García López, Buylia y Carretero y Muriel** (su actual director).

Eficaces para los reumatismos, gota crónica, parálisis, neuralgias, infartos del hígado y la matriz, desarreglos menstruales, catarros, pulmonías y tisis incipientes.

Establecimiento balneario de primera clase, premiado con medallas de oro en varias Exposiciones.

Instalación balneoterápica moderna y completa.

Hoteles, fondas, casas de huéspedes y cafés. Clima inmejorable, paseos cómodos y cercanías deliciosas.

Correo diario, Estación telegráfica, Teléfono y alumbrado eléctrico.

El viaje hasta Oviedo por ferrocarril, y de Oviedo á Caldas en carruajes varios, que recorren el trayecto en una hora.

Temporada oficial, 1.º de Junio á 30 de Septiembre.

La Memoria y Guía del Establecimiento se facilitarán gratuitamente en Oviedo, Magdalena, 2.

COMPañÍA COLONIAL

CHOCOLATES Y CAFÉS

La casa que paga mayor contribución industrial en el ramo, y fabrica **9.000 kilos** de chocolate al día.

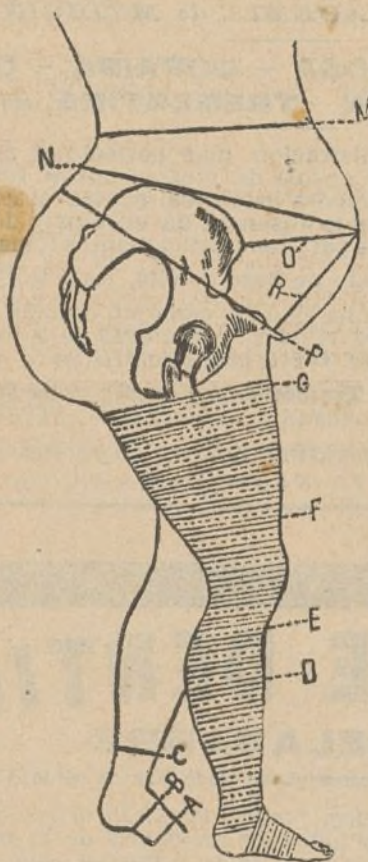
38 medallas de oro y altas recompensas industriales.

DEPÓSITO GENERAL

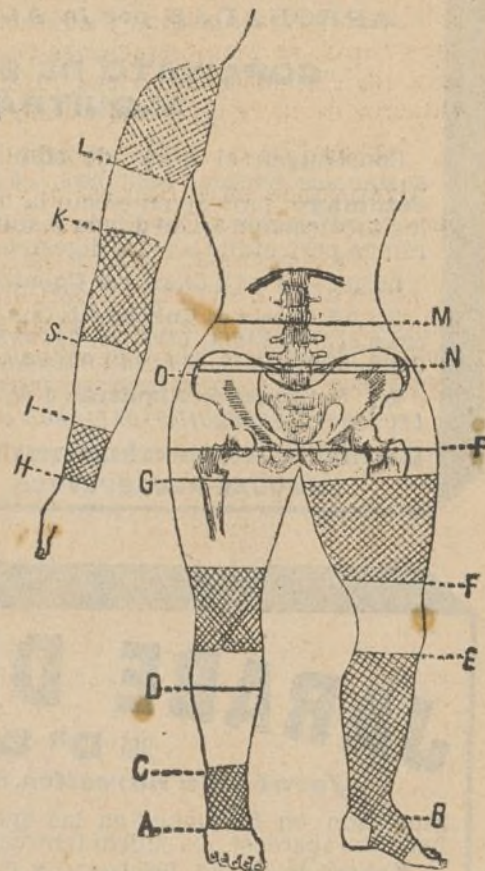
18 y 20 — CALLE MAYOR — 18 y 20
MADRID

GABINETE MÉDICO-MECÁNICO DEL DR. BERCERO

Con sucursal en Valladolid, dirigida por el Dr. Gatón.



Obesidad.



Várices.

Los dibujos que damos, hechos bajo nuestra dirección, son para que nuestros clientes nos señalen las medidas precisas para la confección de fajas ventrales, medias para várices, vendajes para reuma y otros.

Construimos fajas de presión, contención y suspensión, para todos los casos en que sean útiles, como obesidad, vientres caídos, voluminosos, metritis crónicas, quistes, hidropesía, embarazo, sobrepeso, debilidad de las paredes del vientre, descensos de la matriz, hernias umbilicales, ventrales y crurales, etc.

Nuestros vendajes elásticos para várices, edema de las extremidades y distensiones, están contruados en *forma espiral*. Invitamos á nuestros compradores á que los ensayen para cerciorarse de la superioridad que tienen sobre las conocidas medias elásticas y media Martín. El que desee verlos, puede pasar por este Gabinete de cuatro á siete, Preciados, 50, y con gusto daremos cuantos detalles deseen.

Usamos para reuma un tejido elástico con suavísima lana sajona, sobrepuesta en la malla. Dirigir correspondencia, Preciados, 50, Dr. Bercero. Se suplica sello.



LAS AGUAS MINERALES - NATURALES

VICHY CATALÁN

Declaradas de utilidad pública por Real Orden de 5 de Marzo de 1883

Sustituyen con ventaja á sus similares extranjeras

CURAN PERFECTAMENTE

Las enfermedades del estómago, hígado, bazo, riñón, etc., etc.

EMINENCIAS MEDICAS LO ATESTIGUAN

Pidase el VICHY CATALAN en todas las farmacias de España y América — Por Mayor: Cebrián y C^{ta} — Barcelona

Obsequio á nuestros suscritores. — Tanto para hacer los contratos de iguales, como para la renovación de los mismos, son muchísimos los médicos de par-tido que usan el libro que, con el título de *Comprobante médico-rural*, tiene publicado nuestro querido compañero y amigo D. Antonio Jiménez Verdejo. Aunque en las librerías se vende cada ejemplar á 2 pesetas, con elegante encuadernación en tela, hemos conseguido del autor que á nuestros suscritores sólo les cueste **una peseta** cada ejemplar, siempre que le hagan directamente el pedido á Yunquera, de Guadalajara, de donde es médico titular, y acompañen su importe y una faja de nuestro periódico. Aconsejamos su adquisición á todos nuestros compañeros que tengan necesidad de hacer contratos, pues seguramente nos lo han de agradecer.

CÁPSULAS RAQUIN

Las únicas Cápsulas de Gluten

APROBADAS por la ACADEMIA de MEDICINA de PARÍS.

**COPAIBATO DE SOSA — COPAIBA — CUBEBA
ALQUITRÁN — TREMENTINA, etc.**

Constituyen el modo de administración más perfecto y más racional de las sustancias balsamo-resinosas. La Capsula de gluten, como no revienta en el estómago, protege en efecto la mucosa estomacal contra el contacto irritante de los medicamentos, de donde resulta la ausencia de eructos y de náuseas y la tolerancia perfecta de las vías digestivas para los medicamentos tomados bajo esta forma.

DOSIS. — 3 á 12 Cápsulas de Copalbatto de Sosa (de 0,40), contra la BLENORRAGIA;

3 á 18 Cápsulas de Cubeba ó de Copaiba (de 0,50), con ó sin adición de otras sustancias, contra BLENORRAGIA, CISTITIS, CATARRO VEJIGAL, AFECCIONES de la PRÓSTATA, LEUCORREA, GRUP, BRONQUITIS, CATARRO PULMONAR, AFECCIONES del CUTIS, etc.

2 á 8 Cápsulas de Alquitrán ó de Trementina (de 0,25), contra BLENORRAGIA CRÓNICA, LEUCORREA, BRONQUITIS, CATARRO PULMONAR ó VEJIGAL, ASMA, NEURALGIA, etc.

Es una falsificación cualquiera frasco que no lleve la firma de Raquin y el Sello de la "Union des Fabricants"
FUMOUE-ALBESPEYRES, 78, Faubourg Saint-Denis, PARIS.

JARABE DE DENTICIÓN del DR DELABARRE

Jarabe sin narcótico, recomendado desde 20 años por los Facultativos

Empleado en fricciones en las encías, facilita la salida de los dientes, previene ó hace desaparecer los sufrimientos y todos los accidentes de la primera dentición.

Exijase la Firma Delabarre, y el Sello de la "Union des Fabricants".

OTROS PRODUCTOS del DR DELABARRE: Agua, Pasta y Polvos dentífricos (orientales); Mixtura desecativa, Licor clorofénico, Cimento de Gutapercha, para la cura de las muelas cariadas; Estuches dentales; Cepillos para los dientes; jabones, etc.

FUMOUE-ALBESPEYRES, 78, Faubourg Saint-Denis, PARIS.

CEREBRINA (Coca-Tefna Analgesica Pausodun). JAQUECAS * NEURALGIAS Vértigo estomacal, Zona, Lumbago, Molimiento COLICOS MENSTRUALES

Una cucharada común á cada período del acceso.
C. BROMADA y C. YODADA: Neurastenia
Neurosis. Neuralgias rebeldes, Reumáticas, etc.

CEREBRINA QUINIADA (Cerebr., Acónito, Helenio, Codeína, Quinina)

CATARRO EPIDEMICO, INFLUENZA, FIEBRES
ERUPTIVAS, CÓRIZA, BRONQUITIS

De 1 á 3 cucharadas comunes al día.

EL FRASCO EN FRANCIA..... 5 FRANCO.

E. FOURNIER, 114, r. de Provence, Paris y todas Farmacias

MADRID: Melchor GARCIA, Capellanes 1

Y en las principales Poblaciones marítimas de las Colonias

españolas y Repúblicas de América.

CLOROSIS — ANEMIA

Jarabe y Grajeas

DE PROTO IODURO DE HIERRO

de **F. GILLE**

Ex-Interno de los Hospitales de Paris.

Estos preparados ocupan hoy el primer puesto entre los ferruginosos, pues reúnen todas las condiciones exigidas por la terapéutica moderna:

**PUREZA — SOLUBILIDAD
INALTERABILIDAD.**

DEPOSITO GENERAL: 45, Rue Vauvilliers, PARIS

Se vende en todas las buenas farmacias.

Vino Nativum

YODOTANICO

Dosis perfectamente exactas { 0.05 de Yodo..... } por cucharada de las de sopa.
0.10 de Tanino

EL MEJOR MEDIO DE ADMINISTRAR EL YODO

SUSTITUYE el ACEITE de HIGADO de BACALAO, la Quina y los Ferruginosos.

Linfatismo, Anemia, Amenorrea, Enfermedades Pulmonares

F. COMAR é HIJO, 119, Salon de S. JUAN, BARCELONA, Y EN TODAS LAS FARMACIAS.

LICOR
del
Dr

LAVILLE

Gota
REUMATISMOS

Específico probado de la GOTA y REUMATISMOS, calma los dolores los mas fuertes. Accion pronta y segura en todos los periodos del acceso.

F. COMAR ET FILS, 28, Rue Saint-Claude, PARIS. Venta por menor: En todas las Farmacias y Droguerías.