

EL SIGLO MÉDICO

SUMARIO

BOLETÍN DE LA SEMANA: Otra carta de Orad. — La viruela en Madrid. — Apertura de curso. — SECCIÓN DE MADRID: Vacunología. — Hernias. — SECCIÓN PROFESIONAL: Fiesta religiosa. Congreso de veterinarios. — PRENSA MÉDICA: NACIONAL: I. Un caso excepcional de fiebre ganglionar en la convalecencia de la fiebre tifoidea. — EXTRANJERA: II. El aislamiento de los locos. III. Los partos asépticos y los antisépticos. — IV. La actinomicosis cervice-facial. — V. La "eucaina," como anestésico. — PRESCRIPCIONES Y FÓRMULAS. — SECCIÓN OFICIAL: Ministerio de la Gobernación. — Subsecretaría. — Ministerio de Fomento. — Montepío Facultativo. — GACETA DE LA SALUD PÚBLICA: Estado sanitario de Madrid. — CRÓNICA. — FOLLETÍN: De veraneo. — VACANTES — CORRESPONDENCIA. — BOLETÍN BIBLIOGRÁFICO. — ANUNCIOS.

Boletín de la semana.

Otra carta de Orad. — La viruela en Madrid. — Apertura de curso.

Por circunstancias especiales que no son del caso se ha retrasado más de lo que hubiéramos querido el envío de las insignias de la cruz laureada de San Fernando que la clase médica española regala á su compañero D. Urbano Orad, quien á tan gran altura supo colocar su honor y el de la clase en la acción de *El Cacao*. Por fin, el sábado 26 de Septiembre una Comisión compuesta del subinspector médico Sr. Gallego y de los médicos mayores señores Talón, Temprano, Bellver y Morlanes entregaron esas insignias al Sr. Zapico, médico mayor también del Cuerpo de Sanidad Militar, que ha embarcado para Cuba, á fin de que el inspector de Sanidad de la isla Sr. Losada haga entrega de las mismas al invicto Sr. Orad, cuya es la siguiente carta que hemos

Folletín.

DE VERANEO

Á través de Galicia. — En El Ferrol. — En Santiago. — Los doctores Teijeiro y Varela de la Iglesia. — Un laboratorio particular. — Un excelente manicomio y su director el Dr. Sánchez Freire. — Una visita al balneario de Mondariz. — El doctor Pondal. — El hospital Santa Estefanía, de Lisboa.

III

Había visitado muchos establecimientos balnearios de España (á Dios gracias, ninguno, hasta ahora, como enfermo), y todavía desconocía el de Mondariz, sin embargo de su merecido crédito; mi paso por la provincia de Pontevedra me ha permitido satisfacer este deseo. Hubiera querido hacer otro tanto con el de Verín, propiedad de mi distinguido amigo el Sr. D. Fernando Debas, y del cual sé que competirá dignamente con el de Mondariz, y dará lustre á la terapéutica hidromineral española cuando se termine la instalación balnearia que su distinguido propietario realiza con inusitada esplendor y excelente estilo; hubiera con buena voluntad — repito — visitado este establecimiento, pero la

recibido en el último correo y que nos apresuramos á dar á conocer á nuestros lectores:

Sr. Director de EL SIGLO MÉDICO.

Muy señor mío y distinguido compañero: Es en mi poder el número 2.221 de EL SIGLO MÉDICO, en que indica usted haber estado expuesta al público, en la librería de Fe, la cruz con que la clase médica española obsequia á mi humilde persona. Ya en la primera quincena de Abril me dió cuenta el inspector de Sanidad Militar Sr. Losada del pensamiento nacido en la Redacción de EL SIGLO MÉDICO al fin indicado, por lo que escribí al Sr. Serret demostrando mi agradecimiento, así como hoy lo hago á usted, para manifestarle cuán grata es la impresión que la lectura de su artículo me ha producido, siendo yo el honrado y enaltecido por esa docta Corporación, deseando ocasión oportuna para poner de relieve tanta gratitud sentida, máxime teniendo en cuenta mis escasos méritos para tan espontáneas y honrosas manifestaciones en obsequio de un humilde compañero que cree no haber hecho otra cosa que cumplir con los deberes impuestos á nuestra humanitaria profesión, y con los que la patria tiene derecho á exigir en defensa de nuestra bandera.

Por lo tanto, no es posible que mi pluma pueda trazar los conceptos que desea para manifestar mi sentido y justo reconocimiento.

Ofreciéndome su más atento y humilde compañero q. s. m. b., *Urbano Orad*.

Habana, 1 Septiembre del 96.

Siguen las viruelas extendiéndose que es un gusto por esta villa, aunque la mortandad ocasionada en los últimos días viene á ser poco más ó menos la misma que los de que ya tiene conocimiento el lector. En efecto: el día 22 ocasionaron 7 de-

falta de tiempo me lo impidió, y hube de aplazarlo para mejor oportunidad.

El de Mondariz me agradó al extremo de producirme ese ingenuo entusiasmo que siento, cuando veo en mi país empresas, trabajos y creaciones que le honran, y puedo compararlos con otros semejantes que algún día me deleitaron ó complacieron en otros países.

No cabe pedir en este caso más para satisfacer gusto exigente: aguas, modelo entre las de su clase, y de tan reconocida bondad que, aun siendo de *hispana procedencia*, hallan abundantísimo consumo y creciente estimación en el extranjero; situación geográfica encantadora, con los manantiales en uno de esos valles panorámicos donde la provincia de Pontevedra, de hermosura jamás bastante ponderada, luce con desfilfarro sus galas; temperatura y clima tan suaves, que la mirada de los llamados *agüistas* se recrea saltando de un árbol de camelias á un naranjo, de este á una palmera, luego á un castaño, después á una conífera..., y así va contemplando especies botánicas que atestiguan la bien graduada humedad y tibia temperatura del ambiente; y para buen goce de todos, hote-

funciones; el 23, 4; el 24, 8; el 25, 6; el 26, 14; el 27, 4, el 28, 8, y el 29, 4, ó sea un total de 55 defunciones en esos siete días.

No se crea, sin embargo, que la gente se atemoriza por esto y toma las medidas que la ciencia y la prudencia aconsejan: nada de eso. En los Cuatro Caminos, por ejemplo, donde hay grandes focos de viruela, hubo el domingo último una sesión de vacunación en la Casa de Socorro, y después de avisar á voces á los vecinos, se consiguió que se vacunaran ¡hasta docena y media de individuos! Indudablemente es mucha la frescura de los habitantes de la corte...

El jueves último, á la una de la tarde, celebróse en todas las Universidades del Reino, con el aparato que es de rigor en casos tales, la solemne apertura del curso de 1896-97 y el reparto de premios á los alumnos más sobresalientes. En la Universidad de Madrid dábase este año el singular caso de estar encargado de la oración inaugural un personaje político, el Excmo. Sr. Marqués de Vadillo, subsecretario del Ministerio de la Gobernación y catedrático asiduo y celoso — aun ocupando tan alto cargo — de la Facultad de Derecho. El discurso de este señor versó sobre *El principio de autoridad en la vida social*, y excusado es decir, tratándose del marqués de Vadillo, la maestría con que está tratado este asunto.

Presidió este acto el director de Instrucción Pública Sr. Conde y Luque, y asistieron los decaños de todas las Facultades, muchos catedráticos, algunos doctores y numerosos escolares, terminando cerca de las tres de la tarde el reparto de premios.

Decio Carlán.

les abundantes, de varios precios y comodidades, figurando á la cabeza el grandioso de Peinador, aún no concluido, monumental, extraordinario, el primero de cuantos hay en España, no sólo en balnearios, sino también en poblaciones, rival de los que puedan ostentar las llamadas *estaciones* balnearias del extranjero, aun las más afamadas, y digno alarde de opulencia, dominio y confianza en lo porvenir, cual corresponde á unos manantiales que exportan *camino* de dos millones de botellas al año y reciben la visita de más 3.000 bañistas.

Calcúlase que este hotel costará un par de millones de pesetas, aun teniendo en cuenta lo barata que es la construcción de piedra en las comarcas gallegas, y representa un esfuerzo del inteligentísimo y bien inspirado propietario D. Enrique Peinador, digno de aplauso, que seguramente será recompensado con la obtención de mayores engrandecimientos y prestigio para sus reputadas aguas.

Esta soberbia construcción lo encerrará todo: departamento hidroterápico, elegante hospedería, comedor, salón teatro, sala billar..., y cerca se construye también una bonita capilla, que será complemento

Madrid, 4 de Octubre de 1896.

VACUNOLOGÍA

El unicismo y dualismo en vacunología. — Obras recientes de la especialidad. — La "Royal Commission on Vaccination".

La cuestión del *unicismo* ó *dualismo* en vacunología no es una cuestión resuelta, ni mucho menos. Los partidarios de una y otra tesis procuran de vez en cuando allegar nuevos datos á la que defienden, unas veces con entera imparcialidad, otras con más ilusión y entusiasmo que interpretación exacta de los hechos. El Dr. Layet, catedrático de Higiene de una de las Facultades de Francia, y entusiasta de los estudios vacunológicos, ha aprovechado la ocasión de repetir estos experimentos, ayudado por los Dres. Le Dantec y Benech, y de ellos ha dado cuenta á la Academia de Medicina de París. Vamos, pues, á referirlos de la manera más concisa posible.

Estos experimentos se hicieron, con todas las garantías deseables, en una mesa de operación especial, con instrumentos nuevos; los animales inoculados permanecían en local diferente de los vacunados, con objeto de evitar la posibilidad de transmisión de la vacuna al animal en quien se experimentaba, ora por contacto directo, ora por depósito de polvos sospechosos en el campo de inoculación.

La primera ternera variolizada tenía tres meses y medio, y los líquidos en ella empleados fueron: 1.º, linfa variólica procedente de una mujer con viruela confluente tomada en las pápulas antes del período de supuración; 2.º, sangre variólica tomada de otro sujeto una hora después de su muerte. La inoculación se hizo por escarificación, por erosión, por incisión sencilla y por incisión en forma de cruz. Todas estas incisiones y escarificaciones fueron cubiertas abundantemente de una mezcla de linfa variólica y glicerina.

Al quinto día, nada había en toda la superficie abdominal, exceptuando algunas cicatrices que tendían á desaparecer.

Al séptimo día se practica como experimento de

para que los concurrentes encuentren satisfechas todas las comodidades, y atendidos todos los sentimientos y necesidades que puedan hacer agradable y provechosa su estancia en Mondariz.

Hay que elogiar con justicia una creación de esta índole, que servirá, no sólo para que dicho balneario llene mejor sus fines, sino también para que se dirija á él gran parte de esa corriente aristócrata y de personas adineradas que, buscando en las aguas alcalinas del Mediodía de Francia comodidades que no les ofrecen nuestros establecimientos, llevan todos los años al extranjero crecidas cantidades que convendrá mucho se gasten en España. Es, pues, una obra patriótica, como toda creación de esta índole, y así la apreciaba yo cuando escribí en el *Album* que se sirvió enviarme el Sr. Peinador, para que en él consignara algún pensamiento, los siguientes párrafos:

«Empresa es por extremo difícil, á causa de sus muchos é importantes requisitos, la creación de un notable establecimiento de aguas minero-medicinales. Con tener un clima suave como este de Galicia, que acaricie y sede los nervios nuestros, maltratados en las luchas cruentas de la vida; un panorama delicioso

comprobación la vacunación del animal, en el cual se desarrolló la vacuna con retraso y de mala manera, aunque no se podía decir que había abortado. Lo notable fué que se desarrolló una *magnífica pústula* en el extremo anterior del pliegue de la ingle izquierda á los once días de la variolización y á los cuatro de la vacunación: según los tres experimentadores se trataba de una hermosa pústula variólica.

La segunda ternera se inoculó con sangre variolosa, que dió lugar á una *erupción papulosa* y á una pústula, no tan hermosa como la de la ternera anterior. La inoculación de la vacuna á esta ternera abortó completamente.

La tercera ternera se inoculó con el producto de la pústula de la segunda, dando por resultado pústulas con el aspecto de las vaccínicas, poco desarrolladas, en un fondo más inflamado que en el estado normal. Se las raspó y se guardó el producto para utilizarlo en otro experimento (el cuarto), mezcla del raspado del cuarto día y del raspado del sexto. Al quinto día presentaba el animal objeto del cuarto experimento buenas pústulas, semejantes ó iguales á las vaccínicas. La reacción inflamatoria no fué tan fuerte ni se presentaron tantas pústulas secundarias. La quinta ternera se inoculó con el producto de la cuarta, y la erupción á que dió lugar no fué tan bonita como la de ésta. Por último, la sexta ternera se inoculó con el producto de la hermosa pústula que se presentó en la ingle. Al cuarto día, el virus estaba manifestamente en vías de evolución; al sexto, todas las incisiones habían evolucionado y algunas comenzaban á cubrirse de una ligera capa amarillenta. El hecho de haber conservado durante más de un mes este producto en la glicerina, ¿explicaría acaso la atenuación de la virulencia? La vacunación de comprobación no dió resultado.

¿Qué deducen de estos experimentos los autores? Pues á pesar de ellos continúan afiliados al campo del dualismo hasta que nuevas pruebas les convenzan de que viruela y vacuna son una misma cosa, para lo cual no se atrevieron á hacer la prueba en el hombre.

Conste, sin embargo, que los Dres. Layet, Le Dantec y Benech practicaron los experimentos con una es-

como este valle de Mondariz, que por medio de la vista haga que espíritu y cuerpo se bañen y fortifiquen en plena Naturaleza, y unas aguas como la de estos manantiales, que por su composición y su probada virtud no sea el incrédulo osado á maltratarlas, ni la moda á preterirlas..., con todo esto no tenéis nada, si faltan un ilustrado Pondal que sepa con sus talentos y delicadezas prescribirlas, y un Peinador que, con su espíritu emprendedor, su generosidad y entusiasmo, las presente, propague y acredite; tanto valen los más salutíferos manantiales sin este último requisito, lo que perlas escondidas en el fondo del mar, ó como feracísimas comarcas despobladas en el seno de ignorados é inaccesibles continentes.

»He quedado profunda y agradablemente sorprendido ante la construcción del Hotel Peinador, porque no nos tienen acostumbrados á prodigio semejante los propietarios de aguas minerales en España. No merecen en verdad hoy menos el crédito y la concurrencia, siempre crecientes, de estos mágicos manantiales; y aunque de empresas tales resulte con justa recompensa favorecido el interés particular, nadie dejará de ver en obra tan magnífica un fundamento serio de riqueza

crupulosidad, con un esmero, con tal suerte de detalles, que merecen los aplausos de todos los amantes de estos estudios, y que conviene tengan presente los que algún día se decidan á seguir su ejemplo.

Es creencia tan extendida como errónea la de que la Bibliografía sobre vacuna apenas podría ocupar unas cuantas líneas de una cuartilla. Para contribuir á sacar de ese error al que lo tuviere, diremos hoy cuatro palabras de las últimas producciones de esta especialidad.

El Sr. Hublé acaba de publicar un Manual — *Précis de la vaccine et de la vaccination moderne* —, especie de resumen sobre el estado de nuestros conocimientos sobre la vacuna y la vacunación. Principia el autor por citar y discutir las teorías emitidas para explicar los medios de defensa del organismo contra los microbios invasores, y luego estudia la naturaleza de la vacuna, la batallona cuestión de la identidad ó dualismo y los medios de conservar la vacuna.

Á este estudio teórico y científico sigue la parte verdaderamente clínica y práctica, en la que trata de las condiciones que pueden influir en el cultivo de la vacuna, intrínsecas y dependientes de la edad del enfermo, de su herencia, y extrínsecas dependientes de las condiciones exteriores (luz), de la calidad y de la naturaleza de la vacuna, y, por último, se ocupa en los métodos preconizados para vacunar, de entre los cuales prefiere el mixto, esto es, el de incisiones y raspado. Los últimos capítulos los consagra á las precauciones antisépticas consecutivas á la vacunación y á la evolución de la vacuna en el hombre.

Patología de la vacunación es el título de una monografía que acaba de publicar en Berlín el Sr. Furst. Sabido es que en gran número de casos evoluciona la vacuna normalmente, sin accidentes, hasta el extremo de que el vacunado, si es adulto, no se acuerda de que lo está. Pero al lado de estos casos hay otros desastrosos, los cuales constituyen lo que el autor llama patología de la vacunación. El Sr. Furst, en su monografía, divide esos fenómenos patológicos en dos grandes grupos, colocando en el primero todas las anoma-

nacional, de prosperidad para la comarca, y de laudabilísimo bien á la humanidad doliente; aspectos, los dichos, que convierten al propietario en un verdadero bienhechor público, y en un guerrero distinguido de los que luchan por la cultura y el progreso de esta desgraciada patria.

»Yo, como español y como médico, felicito de todo corazón al Sr. Peinador, por sus alientos, y al señor Pondal, por su dirección; y así como la correlación de influencias hace que en un sorbo de vino se saboreen, con las excelencias de la comarca productora, las elaboradoras de su cosechero, así en un sorbo de esta agua mineral hallarán millones y millones de dispépticos, diabéticos y litíásicos, un motivo de bendición á la madre Naturaleza, y á los Sres. Pondal y Peinador, que tan brillantemente han sabido servirla y completarla.»

Con motivo de mi visita á este balneario tuve ocasión de saludar y conocer personalmente al ya varias veces citado Sr. Pondal, médico-director, uno de los profesores más distinguidos del Cuerpo, que viene interviniendo en la obra de acreditar dichas aguas desde hace varios lustros, y goza hoy la satisfacción y el pro-

lias y manifestaciones morbosas consecutivas á la vacunación y dedicando el segundo á las infecciones primarias y secundarias que pueden complicarla. Los fenómenos patológicos del primer grupo dependen, ora de una auto-inoculación (eritema vaccínico, linfadenitis, cicatrización retardada, etc., etc.), ora de anomalías generales (fiebre alta, erupciones generalizadas y particulares, las inoculaciones concomitantes de otras infecciones, tuberculosis, sífilis, etc.).

El Sr. De Manussi ha dado á luz en Trieste un *Estudio clínico y estadístico sobre la epidemia de viruelas habida en dicha ciudad de 1892 á 1894*, epidemia que principió en Noviembre del 92 y concluyó en Julio del 94, atacando 764 personas (351 hombres y 413 mujeres), de las que se salvaron 620. De los 764 enfermos, 459 estaban vacunados, siendo la mortalidad de los no vacunados, con relación á la de los vacunados, como 32,7 es á 9,1. Observáronse todas las formas de la viruela, desde la varioloide hasta la hemorrágica.

El estudio clínico de la enfermedad hecho por el Sr. De Manussi es completo, pues lo hace de la fiebre, de las alteraciones de la piel (sudor, color, prurito, petequias y equimosis, exantema inicial, seborrea, edema, forúnculos, flemón, panadizo, erisipela, gangrena, decúbito), de los fenómenos presentados por las mucosas (exantemas, hemorragia, difteria, crup y catarro), por los órganos digestivos, por el bazo, por los órganos respiratorios, de los fenómenos nerviosos, de los órganos uropoyéticos y sexuales, y por los sentidos (ojos, oídos). Por último, hace algunas observaciones sobre la evolución, diagnóstico, pronóstico y tratamiento, y resume en un cuadro las lesiones observadas en la autopsia.

La *Royal Commission on Vaccination* (Comisión Real de Vacunación), instituida en Mayo de 1889 por lord Salisbury para fallar por ahora el pleito entre los partidarios y los enemigos jurados de la vacunación, acaba de dar, después de *siete años* de estudio, su informe, en el que figuran 31.308 preguntas y respuestas, contenidas en cinco volúmenes de un total de 1.200 páginas en folio; ¡una friolera!

vecho de verlas difundidas por todo el mundo. Y de paso aprovecho esta ocasión para significarle mi gratitud porque en las pocas horas que estuve en Mondariz hube de requerir su ayuda para que me desbridase un forúnculo grande que padecía en el muslo derecho, y amenazaba producirme un flegmón extenso, muy poco conveniente en toda ocasión, pero menos en aquella de viaje.

IV

Terminaré este artículo dedicando un recuerdo al Hospital de Santa Estefanía, de Lisboa, único que he tenido la curiosidad de ver en mi viaje por las principales ciudades de Portugal. El año 1874, cuando recorrí por vez primera este reino, tuve ocasión de ver lo que me pareció digno de ser conocido, y sobre ello escribí el primero de mis libros en la serie, ya larga, de los que vengo publicando, titulado *Estado actual de la Medicina en Portugal y España*; aquel conocimiento y la seguridad de que poco ó nada interesante podía ofrecer este país á quien conoce Alemania, Hungría, Inglaterra, Escocia, Francia, Suiza, Italia, Bélgica, Holanda..., me indujeron á prescindir de visitas que

Esta Comisión, presidida por lord Herschell, constaba de 15 individuos los más notables en la ciencia médica y en el Parlamento, y ha celebrado en el transcurso de siete años 136 sesiones. En ese espacio de tiempo ha habido seis epidemias de viruelas, y los delegados de la Comisión han reconocido á domicilio todos los niños en quienes se decía que la vacuna había ocasionado accidentes graves.

De tan minuciosa y concienzuda investigación ha salido triunfante una vez más, como no podía menos, la causa de la vacuna como agente preventivo de la viruela.

La Comisión se ha convencido de que en todo el Reino Unido las poblaciones que se han sometido á la vacunación han sido aquellas en que menos estragos han ocasionado las viruelas.

Por otra parte, la disminución progresiva de la mortalidad por viruela en estos últimos cincuenta años no es debida únicamente á los progresos incesantes de la higiene. La historia de las diversas epidemias de viruela demuestra hasta la evidencia la parte preponderante que corresponde á la práctica regular de las vacunaciones.

Si es cierto que la viruela ataca de preferencia á las clases pobres y desheredadas de la fortuna, es porque las personas que á ellas pertenecen son precisamente las que descuidan más el vacunar á sus hijos.

En estas condiciones se impone á los Gobiernos la obligación de ilustrar, de instruir, de enseñar, en fin, á esas pobres gentes, con ejemplos y con hechos, que el único medio de escapar de un ataque de viruelas es la vacunación.

Respecto á las revacunaciones, la Comisión, después de afirmar su valor desde el punto de vista de la prevención de la viruela, se decide por dar á conocer, por todos los medios posibles, á los padres de familia, «la importancia de revacunar á sus hijos hacia la edad de doce años». La notificación de la enfermedad á las autoridades y el aislamiento de los variolosos no deben considerarse, en buena lógica, sino como auxiliares de la vacunación, pero en manera alguna pueden sustituir á ésta.

consideraba indiferentes. En punto á escuelas y hospitales nada tenemos que envidiar á nuestros vecinos.

Diré, sin embargo, que Lisboa construye de nueva planta, y en vasta extensión de terreno, al lado del Hospital de San José, una Escuela médico-quirúrgica que seguramente merecerá en su día ser conocida y celebrada.

El Hospital de Santa Estefanía es de los mejores de Portugal, más modernos y más simpáticos. Tiene un patio central, y pabellones á sus lados. Alberga unos 300 lechos, que ocupan mujeres y niños. Lo único interesante que en él vi fueron los dos pabellones barracas, de ventilación amplia y continua, contruidos en Nueva York y armados en Lisboa. Son modelos en su género; y, según me ha dicho el director, tienen más adversarios que partidarios entre los médicos del establecimiento. Lo creo: aunque lo sienta, declaro que es general esa decadencia del sistema que hace pocos años despertaba tantos entusiasmos.

Y basta, porque esta carta familiar ya no debe dar más de sí.

A. Pulido.

Ha tiempo que en Inglaterra promueve vivas discusiones, y á veces serios disgustos, la obligación de vacunarse. La Comisión ha estudiado detenidamente este punto, y reconoce que las multas pecuniarias existentes hoy no pueden reemplazarse por medida alguna coercitiva, la prisión por ejemplo, sin desencadenar las protestas del pueblo. Debe, pues, en su concepto, abandonarse el sistema de la penalidad, que irrita forzosamente á los padres que por cualquier motivo temen de buena fe la vacunación y sus peligros consecutivos. La ley que tenga apariencias menos duras será, en realidad, la más práctica. Conviene, pues, en concepto de la Comisión, atenuar los rigores de la ley existente.

En otro número nos ocuparemos de la epidemia de viruelas que reina en Marsella, y quizás también de la que viene sosteniéndose ha meses en Madrid.

Román Terres.

HERNIAS

Operaciones que se practican para conseguir la cura radical de las mismas.

MOTIVO DE ESTE ARTÍCULO

Las repetidísimas veces que he sido consultado por individuos operados de hernia, á quienes la operación, no sólo no les ha aliviado, sino que, por el contrario, han venido después sufriendo las molestias consiguientes á una hernia mayor que la que anteriormente tenían;

Las falaces estadísticas publicadas, á mi modo de ver prematuramente, en las que resulta siempre grandísimo, creo que exagerando, el número de éxitos favorables; escasisimo el de desfavorables y nulo el de muertos á consecuencia de la operación;

La atrevida facilidad con que he visto recomendar ó proponer la operación para la cura radical de esta clase de lesiones, no á cualquier médico, sino á médicos tildados de competentes en razón á su crédito profesional;

La ligereza, á mi modo de apreciar, con que he visto proceder á esta operación en casos en que, á mi juicio, estaba seriamente contraindicada;

La lamentable confusión que padece la gente indoculta confundiendo la operación para la cura radical de la hernia (operación de lujo) con la de la hernia estrangulada (operación necesaria y urgente);

Las repetidas veces que me he visto obligado á reñir con clientes de muy buena posición por negarme á operar hernias en las que corría el riesgo de exponer mi reputación, y tal vez su vida, me han decidido á publicar este artículo, en el que me propongo compilar todos los esfuerzos de imaginación y procedimientos operatorios ideados para conseguir la cura radical de las hernias por procedimientos quirúrgicos, significando cuáles sean los casos más probables de buenos éxitos, y cuál haya de ser el procedimiento mejor indicado en cada caso en particular.

Veinticinco años de práctica constante en el tratamiento de las hernias, entiendo que es una garantía que me permita dirigirme á mis profesores con objeto de decirles: «esto es lo que la experiencia me ha enseñado y pongo á vuestra disposición.»

HERNIA ABDOMINAL

Podemos decir que existe una hernia abdominal cuando una ó más de las vísceras contenidas en el vientre ó parte de una de ellas, sale á través de las paredes que la contienen, ya se efectúe esta salida por aberturas naturales, ó lo haga por aberturas artificiales.

Interesa conocer, en el estudio de las hernias abdominales, su frecuencia, su variedad, su forma y sus peligros.

Los intestinos y el epíploon son los órganos que con mayor frecuencia producen las hernias.

La nomenclatura de las hernias es bastante extensa y se han dividido, con relación al sitio por donde se producen, en:

1.º *Hernia inguinal ó suprapubiana*. Es la que efectúa su salida por el conducto inguinal; ha recibido los nombres de *bubonocoele* cuando es pequeña; *escrotal* ú *orquiocoele* si llega á descender al escroto; *vulvar*, *pu- denda labial* ó *episiocoeles* cuando la padece la mujer, si se extiende hasta los grandes labios; *inguinal directa* ó *ventroinguinal* cuando las partes herniadas, después de atravesar el anillo interno, descienden á lo largo del conducto inguinal, marchando directamente hacia fuera de las paredes del abdomen, hasta llegar al anillo externo.

2.º *Hernia femoral ó crural*, llamada *merocoeles*, es la que hace su salida por el conducto crural.

3.º *Hernia infrapubiana ó subpública*, *odeocoele*, *opeocoele*; *opodeocoele*, *hernia foraminis*, *ovalis*, *pseudo-obturatoria*, es la que escapa por la abertura que da paso á los vasos *infrapúbicos*.

4.º *Hernia isquiática ó sciática*, cuando se establece alrededor de los sacrociáticos.

5.º *Hernia umbilical*, *umbilicales*, *exomphalos*, *omphalocoele*, es la que se presenta en los alrededores de la cicatriz umbilical.

6.º *Hernia epigástrica* es la que aparece en la línea alba por encima del ombligo.

7.º *Hernia hipogástrica ó infraumbilical*, *coleocoele*, *hipogastrocœle*, la que se manifiesta en la misma línea, pero por debajo del ombligo.

8.º *Hernia peroneal*, *mesocleocoele*, *perinealis*, *peroneocoele*, cuando se presenta alrededor del elevador del ano y aparece en el periné.

9.º *Hernia vaginal*, *colpocoele*, *coleocoele*, *elytrocoele*, la que hace su aparición en las paredes de la vagina.

10. *Hernia diafragmática*, *diafragmatocoele*, si se produce en el diafragma.

11. *Hernia interparietal ó intramuscular*; así se llama si el saco herniario se prolonga dentro del espesor de las paredes del vientre.

Con relación á los órganos que pueden estar contenidos en el saco herniario, han recibido las hernias los nombres de *enterocoele*, *epiplocœle*, *enteroepiplocœle*, *gastrocœle*, *cistocœle*, *hepatocœle*, *esplenocœle*, etc., etc.

Siempre que, á beneficio de una presión, taxis, se consiga hacer volver á su cavidad natural los órganos que forman el tumor, la hernia toma el nombre de *reducible*; y se la da el designado de *irreducible* cuando las adherencias, el tamaño ú otras causas se oponen á este retorno.

Cuando la abertura que ha dado paso á la hernia constriñe más ó menos el tumor formado, recibe la hernia el nombre de *encarcelada*, *abstrueta*, *estrangulada*. Si esta constricción continúa obrando sobre los intestinos, produce estancamiento de materia fecal,

hipo, vómito, inflamación, gangrena, alteración en la fisonomía, pulso pequeño, extremidades frías, sudor frío, ansia precordial, muerte.

TRATAMIENTO DE LAS HERNIAS

Las principales indicaciones terapéuticas con respecto á la hernia reducida son:

1.º Practicar la taxis metódicamente sostenida hasta conseguir la entrada en el abdomen de las vísceras herniadas, retenerlas allí á beneficio de un braguero apropiado, del cual, si está adaptado con exacta precisión, debe y puede esperarse la curación radical (1).

2.º Si se trata de una hernia irreducible, no hay que hacer más que sostener el tumor con un vendaje suspensorio convenientemente construido y adaptado, recurriendo durante mucho tiempo á un masaje bien dirigido, con lo cual muchas veces se consigue la reducción; cuando esto no tiene lugar, suele suceder que se desarrolla un tumor de progresivo volumen. Entre los muchos que he tenido ocasión de ver, citaré uno monstruoso que padece un sacerdote de Valladolid; la forma de este tumor es ovoidea; su volumen media hace cinco años 37 centímetros por el diámetro mayor y 22 por el otro; su peso será próximamente de 9 á 10 kilogramos (2).

3.º Cuando se trata de una hernia estrangulada, se recurre primero á la taxis, y si no se consigue la reducción, se procede, según las condiciones del paciente, á la sangría, baño caliente, enemas de tabaco, hielo en el tumor, enemas gaseosas; y si esto no basta, se procede á la operación, que consiste en dividir los tejidos que cubren la hernia y cortar el anillo aponeurótico, que es la causa de la estrangulación; reducida ya la víscera deplazada, á no ser que su condición requiera la necesidad de dejarla fuera, curar convenientemente la herida, restablecer el curso de las heces por medio de suaves enemas, previniendo ó combatiendo la influencia de las vísceras abdominales, dirigir bien la cicatriz de la herida, y, últimamente, contener bien la hernia con un vendaje apropiado.

DE LA CURA RADICAL DE LA HERNIA

La cura radical de la hernia se obtiene muchas veces después de usar convenientemente un braguero que la reduzca con precisión. Estas curaciones son muchísimo más frecuentes de lo que ordinariamente se cree, usando los bragueros inalterables, y mucho más refiriéndose á la hernia inguinal oblicua.

Por lo regular, cuando una hernia se reduce fácilmente y, después de reemplazada la víscera, se coloca sin pérdida de tiempo un buen braguero, elegido con relación al caso, ajustado con toda precisión, de modo que no permita nunca la salida de la hernia; cualesquiera que sean los movimientos que haga el sujeto, se consigue por término medio en tres meses la curación de la hernia en individuos bien constituidos.

¡Cuántas veces sucede en los niños que padecen hernia congénita, que si se les reduce inmediatamente, por lo regular á vuelta de pocas semanas, basta esta retención para conseguir la completa obliteración del conducto, y, por lo tanto, la curación!

Es, sin embargo, cierto que existen muchas clases

(1) Léase "Tratamiento de las hernias y consejos á los que las padecen", por el Dr. F. Bercero.

(2) Ibidem.

de hernias, por lo regular antiguas, en las que sólo puede esperarse del uso del braguero que mantenga exacta la reducción desde el momento en que se aplica, y esto no siempre se consigue sino después de repetidas tentativas, aunque la persona encargada de hacer la aplicación no sea un mercader de bragueros, sino un verdadero médico especialista; pero la constancia vence las dificultades y el paciente consigue, al fin, su deseo.

OPERACIONES QUE SE PRACTICAN PARA LA CURA RADICAL DE LAS HERNIAS

Todos los métodos empleados para conseguir la curación radical de las hernias consisten en el taponamiento de la abertura por medio de la invaginación del saco herniario y en asegurar éste, rodeando los tejidos con suturas que hayan de producir la inflamación de las partes, que han de provocar la adhesión, de la cual surgirá la oclusión y contracción del anillo abierto.

Tal es el punto de partida que ha servido para imaginar métodos operatorios, que han ido sucediéndose sin que, desgraciadamente hasta hoy, tengamos ninguno verdaderamente digno de confianza.

¿Será aventurado abrigar la esperanza de que, con el espíritu experimentador de nuestra época, se consiga descubrir un remedio ó un procedimiento que sea verdaderamente eficaz? Creo que sí, refiriéndome en general á todos los casos y complicaciones múltiples de hernias.

Ojalá no sea cierto mi pesimismo; pero diariamente vemos que son pocos los que curan de hernia después de la operación de la hernia estrangulada, y precisamente en ella se cumplen las condiciones que sirven de guía para inventar procedimientos operatorios en la cura radical: porque en ninguna operación se llega hasta el desbridamiento del anillo, como sucede en ésta, que así se llama.

Muchos son los métodos operatorios que se han ideado; pero de entre ellos citaré solamente los empleados.

Método de Dowell (fig. 1.^a).

Esta doble aguja de punta de lanza se enhebra con hilo de plata pura en un extremo: así preparada, se atraviesa con ella la piel y el tejido celular cerca de la




FIGURA 1.^a

hernia, se la hace salir después con violencia, atravesando de parte á parte el borde del tendón superior del anillo externo. Queda así el saco invaginado y la aguja pasa atravesando los tendones superiores del anillo. En igual forma se hace una segunda ligadura, y se anudan los extremos sobre una pieza de corcho, tirando á un tiempo de los dos, para unir los tendones.

Método é instrumento de Octavius White (fig. 2.^a) Operación con ligadura.

Se invagina el extremo del instrumento dentro del anillo. Se empujan las agujas de modo que, atravesando de parte á parte los tegumentos, permitan ligar sobre los dos mangos *C* y *D*. Se llega hasta plegar estos

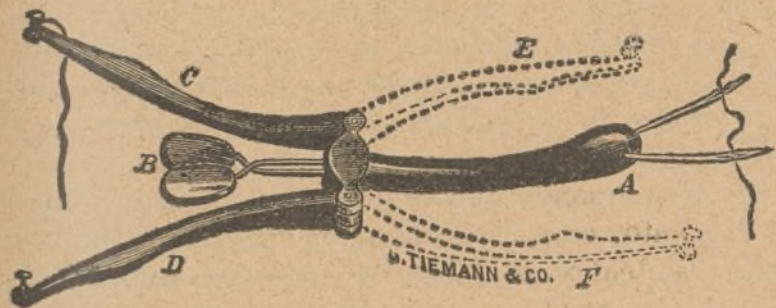


FIGURA 2.ª

mangos como señalan las líneas del dibujo. Retiradas las agujas, se examina minuciosamente la operación hecha y, en caso satisfactorio, se deja colocado el aparato durante cuatro á diez días, según el caso.

Método é instrumento de Wutzer (fig. 3.ª).

Las tres piezas que componen este instrumento son: un cilindro, una aguja y una placa para producir las adhesiones. El cilindro tiene un hueco oval, y su extremo libre es exactamente redondeado. Una aguja encorvada recorre de parte á parte este cilindro hasta salir por muy cerca del extremo redondeado.

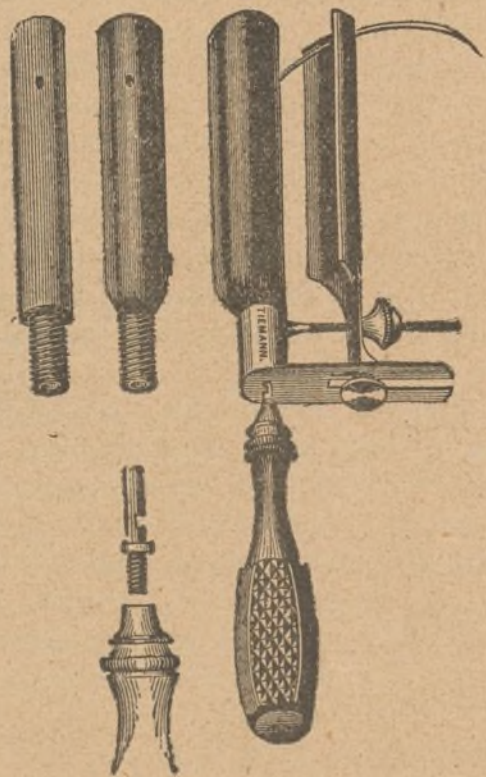


FIGURA 3.ª

Después de haber reducido la hernia se empuja el tegumento hacia dentro del conducto con el índice de la mano izquierda; se introduce el cilindro en el fondo de saco, al mismo tiempo que se retira el dedo. Después que el extremo libre del cilindro haya traspasado el anillo interno, se coloca la placa que sirve para comprimir el tegumento y se empuja la aguja, que atravesará el saco, el anillo y el tegumento. Se atornillan bien todas las piezas, y así se deja el instrumento en buena posición durante seis á ocho días.

Después de practicada esta operación con éxito favorable, aconseja el autor de este instrumento y método el uso de un buen braguero durante seis ó más meses.

Davis ha modificado este aparato según indica la figura 4.ª, siendo igual el método ó procedimiento operatorio.

La operación por el método de Wutzer ha sido ma-

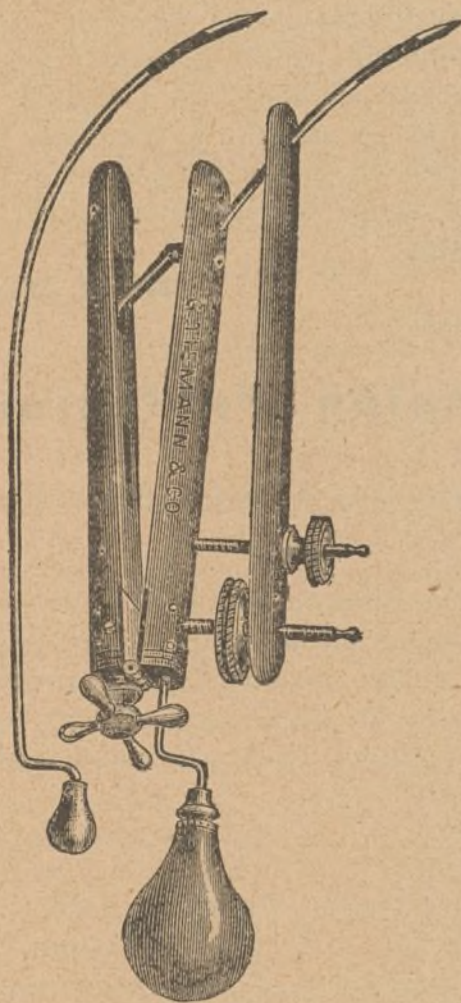


FIGURA 4.ª

terialmente simplificada por Agnorr. Su aparato es el señalado en la figura 5.ª, y consiste: primero, en un

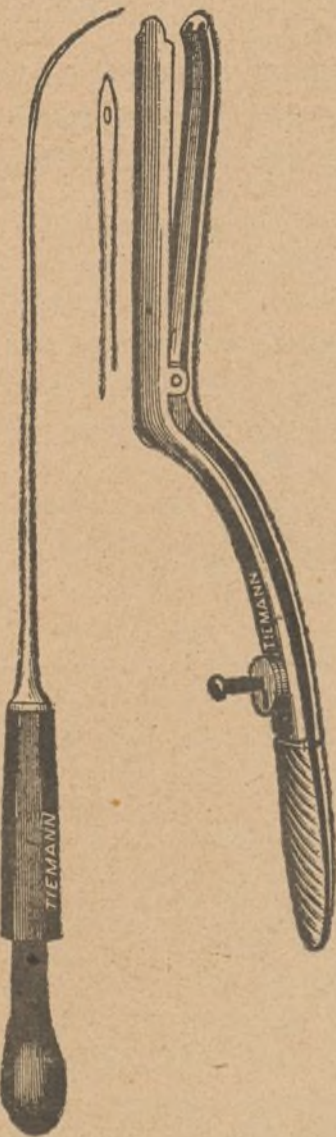


FIGURA 5.ª

instrumento de acero muy parecido á un espéculum

bivalvo, en cuyas ramas ofrece muescas longitudinales como de tres pulgadas de longitud, que se adaptan por medio de una bisagra que se encuentra cerca del mango, donde tiene un tornillo que sirve para calcular la presión; segundo, de una larga y delgada aguja armada en un mango de madera y terminada en curva por la punta, cerca de la que tiene un orificio, y tercero, de una fuerte aguja de regular anchura y seis centímetros de largo.

Dr. F. Bercero.

(Se continuará.)

Sección Profesional.

FIESTA RELIGIOSA

La antigua Hermandad de San Cosme y San Damián, establecida en la iglesia parroquial de Nuestra Señora del Carmen, celebró el domingo último la fiesta anual á sus Santos patronos médicos, con asistencia de numeroso público, del que formaban parte bastantes médicos de esta corte.

La fiesta fué este año tan solemne como en los anteriores, predicando con tal motivo el Sr. López Anaya un sermón elocuente en elogio de estos médicos Santos y en corroboración de las armonías que entre la Fe y la Ciencia existen. El Sr. Anaya tuvo momentos muy inspirados y párrafos muy sentidos, como aquel en que recordó que pocos días antes, en aquella misma iglesia y en presencia de numerosos médicos, se habían verificado los funerales de un médico católico y eminente, del eximio Dr. Salazar, cuya memoria no se aparta de nosotros.

En otras capitales, como Barcelona y Valencia, festejaron también ese día los médicos á sus patronos San Cosme y San Damián, y de la última sabemos que, además de la fiesta religiosa, tuvo la Hermandad por la noche una reunión en que el Sr. Peset, catedrático de Terapéutica de aquella Facultad, leyó un hermoso discurso referente á estos Santos, que debiera tener todo médico en sitio preferente de su despacho, que al fin y á la postre, y cuanto más leído y más sabio y más clínico y más eminente sea el médico, más presente debe tener aquello de que

...al fin de esta jornada
aquel que se salva, sabe,
y el que nó, no sabe nada.

R. Serret.

CONGRESO DE VETERINARIOS

Nuestro estimado colega *El Veterinario Extremeño*, órgano oficial de la Asociación de Veterinarios Extremeños, publica la siguiente reseña de la última Asamblea celebrada por los veterinarios de España:

«Abierta la sesión á las once en punto de la mañana del 16 de Agosto, en el salón de sesiones de la Casa Ayuntamiento de esta capital, el presidente de la Asociación Extremeña de Veterinarios D. José Ferreras, en frases muy corteses, ofreció la presidencia á D. Juan Manuel Díaz Villar, catedrático de la Escuela de Veterinaria de Córdoba, quien aceptó tan señalada distinción.

Ocupada la presidencia por el Sr. Díaz Villar, dió la bienvenida y saludó á los concurrentes y excitó al secretario Sr. López Guerrero para que diera lectura á las adhesiones recibidas; éste lo hizo de numerosas cartas y telegramas entusiastas.

Después el Sr. Díaz pronunció un brillante discurso, en el que expuso los trabajos últimamente realizados y el estado en que se encuentran las gestiones para que las reformas de ingreso sean publicadas; dió á conocer las personas que se interesan hacia el ministro de Fomento, con cuyo apoyo es seguro el triunfo de nuestros ideales, si no para el próximo curso, como es probable, para el año siguiente.

El Sr. López Guerrero propuso para socios honorarios, por los trabajos que en apoyo de nuestras gestiones vienen ejerciendo, á los diputados á Cortes don Arcadio Albarrán y Dr. Pulido, al senador Dr. Calleja y al ministro de Fomento; dió lectura á una Memoria dirigida al ministro de Fomento, que fué aprobada por unanimidad, y propuso se nombrara una Comisión que fuera á entregarla á D. Arcadio Albarrán, á fin de que, como diputado, la haga llegar bien recomendada al ministro, y demostrar á dicho señor el acuerdo de la Asamblea. Esta misma Comisión debía ir después á casa del senador del Reino Sr. D. Manuel Albarrán, á darle las gracias en nombre de la Asamblea, por el apoyo que con su poderosa influencia viene prestando á nuestra carrera.

Puestas á deliberación fueron acogidas por unanimidad estas proposiciones, y fué nombrada la Comisión, compuesta de D. Juan Manuel Díaz Villar, D. José Ferreras Antúnez y D. Victoriano López Guerrero. Hicieron después uso de la palabra los Sres. D. Antonio González, señor vicesecretario de la Asociación, D. Santiago Silva, D. José Ferreras, D. Antonio Aguilar y algunos otros, abundando todos en las ideas y argumentos antes expuestos.

Se acordó enviar telegramas á los principales diarios de Madrid y al ministro de Fomento.

Terminada la discusión, el presidente hizo un bonito resumen, animando á todos á perseverar en el trabajo, para conseguir la elevación al lugar que le corresponde en el orden social á nuestra carrera, seguros de que, de no hacerlo así y de continuar como está, llegaría á desaparecer por consunción del cuadro de las profesiones científicas.

No habiendo más asuntos que tratar se levantó la sesión á la una de la tarde; seguidamente fué firmada la exposición, y la Comisión fué á cumplir su cometido, del que quedó altamente satisfecha por la buena acogida que le dispensaron tanto D. Manuel como D. Arcadio Albarrán, de los que recibió promesas de continuar ejerciendo su influencia hasta ver conseguidos los fines que persigue nuestra clase.

MEMORIA AL EXCMO. SEÑOR MINISTRO DE FOMENTO

Los que suscriben, profesores veterinarios establecidos, y con residencia habitual en las provincias de Badajoz y Cáceres, y constituidos en Asamblea en la primera, á V. E., con el debido respeto, exponen: Que la carrera de Veterinaria, abatida y menospreciada en España, tiene, en todos los países que marchan á la cabeza de la cultura y de la civilización, una importancia social muy grande por sus variados y trascendentes ministerios, de los cuales no nos damos aquí cumplida cuenta y son ignorados por los que están lla-

mados á intervenir en el mejoramiento y prosperidad de nuestra querida patria, hoy más preocupada que nunca en excogitar los medios adecuados con que hacer frente á nuestra afflictiva situación, aportando nuevos recursos y fomentando los elementos de vida que colocan á los pueblos civilizados en condiciones de resistir la adversidad y de merecer la consideración de propios y extraños. La profesión de Veterinaria, con ser tan modesta é insignificante como á primera vista parece, está llamada á realizar una buena parte de los ideales que todos perseguimos, y quizás sea la única palanca social que, con sus propios recursos y los vastísimos conocimientos que atesora, puede sacar de la postración y de la miseria los intereses agrícolas y pecuarios de la nación, de los cuales depende, en primer término, la riqueza de los pueblos que gozan de mayor prosperidad. Es un error lamentable creer que la carrera de Veterinaria se propone únicamente el tratamiento y curación de las enfermedades de los animales domésticos, pues esta misión, con ser la más conocida de todas las que comprende, es, sin duda alguna, la menos importante y quizás la que mantiene el estado actual de cosas, origen del abandono en que yace la Veterinaria por lo que concierne al desarrollo de la riqueza pecuaria, asunto que, tratándose de un pueblo esencialmente agrícola como el nuestro, ofrece un interés de primer orden, que nadie puede desconocer sin notorio daño de la fuente principal de la riqueza pública. La Veterinaria, excelentísimo señor, desempeña además otro cometido tal vez más importante que el anterior señalado: el de influir decididamente en la resolución de los problemas que afectan á la salud pública, por cuanto al combatir y curar las enfermedades de los animales domésticos, no lo hace por el interés que en sí misma puede tener la conservación de las razas de animales útiles, sino muy especialmente por las relaciones que tiene con la Higiene pública, y á este efecto se dirige el reconocimiento de las carnes, el estudio de las infecciones y de los contagios y el mejoramiento de las especies domésticas, que constituyen la base de la alimentación del hombre y un auxiliar poderoso de la agricultura; asuntos todos de la mayor transcendencia en todos los pueblos que, hoy más que nunca, dedican una atención preferente á cuantos problemas se relacionan con la salud pública, pues es bien notorio que hay muchas enfermedades que se desarrollan primitivamente en los animales y después se hacen extensivas al hombre, como sucede con la viruela, la tuberculosis, el muermo, las afecciones carbuncuales, la rabia y otras epizootias y enzootias que, á la postre, llegan á convertirse en epidemias que arrojan una mortalidad lamentable en la especie humana, llevan el espanto y el terror á las poblaciones, las lágrimas y la miseria al hogar y el trastorno y la paralización al comercio y á la industria.

Esta es la grande, elevada y hermosa misión de la carrera de Veterinaria en otros pueblos, la cual no puede, para mal suyo, realizar en España, porque carece la nuestra de la cultura y medios adecuados para cumplir tan delicado ministerio.

La causa principal de esta insuficiencia radica en lo absurda y deficiente que es la enseñanza que se da en nuestras Escuelas, en el anómalo caso de admitir alumnos que apenas si saben leer y escribir, en el estéril empeño de obligar á los jóvenes que abandonan las rudas faenas del campo á estudiar las asignaturas

de Física, Química é Historia Natural, sin que antes posean los preliminares que se refieren á la cultura general y que colocan al alumno en condiciones de entender las explicaciones de aquellas ciencias y de comprender los libros que les sirven de texto. Los veterinarios extremeños, congregados en esta ciudad, no piden privilegios de ninguna clase ni dispendios que el país no puede satisfacer, sino que se proponen sacudir el yugo de su propia ignorancia, aspiran á mejorar su cultura y coparticipar con sus clases hermanas de otros países las glorias que éstas alcanzan con el perfecto desarrollo de su brillante y fertilísima carrera. Para realizar tan legítimos ideales, urge que por ese Ministerio se ordene que ingresen en las Escuelas de Veterinaria alumnos debidamente preparados con el conocimiento de las materias adecuadas, para que luego puedan estudiar con fruto las asignaturas comprendidas en esta utilísima carrera, y que, además, tengan la gimnasia mental indispensable para entender y asimilarse los referidos estudios.

Por todas estas razones y otras muchas, que sería prolijo enumerar, los recurrentes acuden:

A V. E. suplicando que, teniendo en cuenta el informe dado por el Consejo de Instrucción pública en lo relativo al preparatorio que debe exigirse á los aspirantes á la carrera de Veterinaria, se sirva dar una Real orden en la que se exijan los tres primeros años del bachillerato para ingresar en las Escuelas de Veterinaria ó un certificado de haber aprobado en Instituto oficial de segunda enseñanza el *Latín y Castellano, Geografía, Francés, Aritmética, Álgebra y Geometría*, cuyo preparatorio satisfaría hoy las perentorias necesidades de nuestra infortunada clase y pondría remedio á los males que la tienen sumida en la más completa inacción.

Gracias que esperan alcanzar de la bondad é ilustración notorias de V. E., cuya vida guarde Dios muchos años.»

Prensa Médica.

Nacional: I. Un caso excepcional de fiebre ganglionar en la convalecencia de la fiebre tifoidea. — **Extranjera:** II. El aislamiento de los locos. — III. Los partos asépticos y los antisépticos. — IV. La actinomicosis cérvico-facial. — V. La "eucaina," como anestésico.

I

En la *Revista de Medicina y Cirugía prácticas* refiere el Dr. Codina, médico del Hospital general de Madrid, el siguiente caso excepcional de fiebre ganglionar en la convalecencia de la fiebre tifoidea:

«Se ha dado el nombre de *fiebre ganglionar* á un conjunto sindrómico que tiene caracteres especiales en su invasión, localización, curso, pronóstico y terminación; por estos caracteres particulares que posee, bien puede ser considerada dicha fiebre como una entidad patológica definida: *principio febril, localización unilateral en los ganglios del ángulo de la mandíbula, duración breve, pronóstico benigno y terminación por resolución*; he ahí sus caracteres esenciales, enteramente los mismos que he observado en la enferma que motiva estas líneas.

Trátase de una señora de cincuenta y dos años, viuda, que cuidó hace un año, con los solícitos cuidados de una madre, la fiebre tifoidea de forma cerebral grave que padeció su hija, y que después de ese período clínico vago, expresión del período de incubación mi-

crobianos ó de *enfermedad latente*, se declaró á mediados de Noviembre de 1895, una fiebre tifoidea franca, que ha sido de forma y curso sumamente benigno. No ha tenido ni una sola complicación, si se exceptúa el pertinaz estreñimiento, que motivó la prescripción frecuente de grandes enemas de agua fría, y alguna que otra vez la de los calomelanos.

La temperatura más alta fué la de $39^{\circ},2$, que la tuvo los días 11, 25 y 27 de Noviembre, los tres días en la observación de la noche; el número de pulsaciones no pasó ninguna vez de 112. En esta enferma observé la particularidad de que las hemorragias que se suelen presentar en los comienzos de la fiebre tifoidea, se redujeron á algunos esputos ligeramente tintados de sangre, y con seguridad procedentes de un foco de congestión pulmonar intensa en la base del pulmón derecho, que á los pocos días se disipó merced á la enérgica revulsión cutánea. El día 25 de Noviembre estuvo con la menstruación, escasa, descolorida y de tres días de duración; la correspondía en aquellos días, pero no la tuvo ni en la misma época del mes de Diciembre, cuando entraba en convalecencia, ni en la de Enero de 1896, en que se hallaba con la fiebre ganglionar. Entrada en convalecencia á últimos de Diciembre, llegó á mediados de Enero de 1896, levantándose, adquiriendo fuerzas y sin otra novedad que una inapetencia tan acentuada, que ni apetecía lo que la estaba prohibido.

El día 16 de Enero tuvo ligera pesadez de cabeza por la tarde, y $37^{\circ},5$ C. y 100 pulsaciones por la noche. Estuvo intranquila, sin poder conciliar el sueño hasta la madrugada siguiente, y se quejó de sequedad de boca: efectivamente, el día 17 por la mañana tenía la lengua seca y sed; se la dispuso dieta de caldo y se la administró un gramo de calomelanos, que provocaron seis deposiciones semilíquidas, excepto la primera, que fué natural; por la tarde, ligera pesadez de cabeza como el día anterior; por la noche, $36^{\circ},8$ y 96 pulsaciones. En vista de la mejoría se la permitió ligera comida al día siguiente.

En este estado estuvo tres días, quejándose de pesadez de cabeza por las tardes y de la misma inapetencia que antes; el día 20 tuvo por la noche 38° C. y 104 pulsaciones, lengua seca y mal gusto de boca. No encontrando en ningún órgano alteración que me explicara esta ligera fiebre, descartada la posibilidad de que se tratara del anfibolismo febril y teniendo en cuenta el aspecto de la lengua, reflejo fiel del estado de su tubo digestivo, la prescribí de nuevo el día 21 un gramo de calomelanos, que también provocaron algunas deposiciones líquidas; por la noche $37^{\circ},8$ C. y 100 pulsaciones.

Nada anormal encontré en ningún aparato; pero, al insistir preguntando á la enferma si sentía dolor ó molestia en alguna parte, me dijo entonces que hacía dos ó tres días sentía ligero dolor al volver la cabeza hacia el lado izquierdo.

Guiado por esta manifestación, examiné el cuello y encontré por debajo del ángulo derecho de la mandíbula, y por delante del borde interno del músculo esterno-cleido-mastoideo, un ganglio del volumen de una avellana, sumamente doloroso al tacto, pero no espontáneamente según dijo la enferma, y exento de fenómenos flogísticos en la piel que le cubría.

Durante tres días consecutivos la lesión ganglionar fué en aumento, sin ir acompañada de fiebre alta; la

temperatura no pasó ningún día de $38^{\circ},5$ C. por la noche, y el pulso no latió más de 104 veces por minuto. El ganglio llegó á adquirir el volumen de una nuez, siempre muy doloroso, con tumefacción del tejido celular periganglionar, que interesó hasta el músculo esterno-mastoideo, el cual aparecía como una cuerda tirante y dura en las proximidades de su inserción mastoidea.

El día 25 cesó por completo la fiebre, disminuyó el dolor, la enferma podía mover la cabeza con más libertad; el ganglio tenía el mismo volumen, pero la tumefacción de la región había cedido notablemente.

La inapetencia no era tan acentuada; continuaba la pesadez de cabeza por las tardes.

El día 30 sólo quedaba de la enfermedad el ganglio, del tamaño de un pequeño garbanzo, sin ser doloroso á la presión; fué este día el primero en que no tuvo pesadez de cabeza desde que empezó esta complicación en la convalecencia de la fiebre tifoidea. En los días sucesivos desapareció por completo dicho ganglio, sin dejar huella de haber existido, mientras la enferma, con algo de apetito, no el apetito voraz tan común en este periodo, se iba reponiendo hasta alcanzar la completa curación.

En cuanto ví que la fiebre no dependía del aparato digestivo, la permití comer durante todos estos días lo que consentía su acentuada inapetencia.

No empleé ningún tratamiento general, porque ni la lesión, ni la reacción creí que lo indicaban. Sólo tópicamente ordené se hiciera fricciones tres ó cuatro veces al día, en la región tumefacta, de una pomada, á partes iguales, de belladona y ungüento mercurial terciado.

Ahora bien; conocidos los caracteres esenciales de la fiebre ganglionar, nadie dudará que en este caso se trató de ella. Principio febril con síntomas del aparato digestivo, localización unilateral en un ganglio del ángulo de la mandíbula, duración breve, pronóstico benigno y terminación por resolución. Si á todos estos rasgos se añade el hallarse muy bien limitado el ganglio infartado, se comprenderá por qué no he indicado siquiera la posibilidad de que se tratara de unas parótidas, cuya enfermedad, como la orquitis, suele observarse alguna vez en la convalecencia de la fiebre tifoidea.

El interés principal del caso consiste en que la fiebre ganglionar, en un individuo de cincuenta años, es un hecho excepcional y raro, y en que al manifestarse en la convalecencia de la fiebre tifoidea, es posible que fuera debida en este caso al bacilo de Eberth, del propio modo y por el mismo mecanismo que dicho microbio provoca osteomielitis, abscesos, etc., en este periodo de dicha enfermedad, en cuyo caso no resultaría exacta la acusación única del estreptococo.»

II

He aquí las conclusiones del estudio que sobre el aislamiento de los locos presentó el Dr. Garnier en el Congreso de Medicina mental y de Neurología de Nancy:

1.^a En el estado actual de nuestros conocimientos en psiquiatría, el aislamiento es la mejor y más esencial de las medidas que deben aplicarse, en la mayoría de los casos, al tratamiento de la locura.

Su eficacia es tanto mayor cuando más cerca del principio de la enfermedad se recurra á ese medio.

2.^a La calificación de *peligrosos*, aplicada á tal ó cual categoría de locos, no basta para determinar con exactitud cuáles son los enfermos que deben ser reclusos, puesto que, por una parte, no puede afirmarse que un loco, reputado inofensivo, no pueda en un momento dado convertirse en peligroso; y por otra, es un deber de caridad hospitalizar á los locos indigentes que por no haber alterado el orden en la calle ó amenazado la vida de las personas, no por eso tienen menos necesidad de esos cuidados especiales, sin los cuales su enfermedad pasa de ordinario al estado crónico.

3.^a Los progresos realizados en patología mental y en la hospitalización cerebral de los locos, tienden á la supresión casi completa de todos los medios de restricción física en el curso del internado.

4.^a Las necesidades del tratamiento moral y farmacéutico exigirían que los enfermos confiados á cada uno de los jefes de clínica fuesen mucho menos numerosos, á fin de poderlos seguir y estudiar más de cerca.

5.^a El tratamiento moral no debe tener por base el sistema de la intimidación por la amenaza ó el castigo, sino que tiene su principal valor en la autoridad de la palabra del médico y en las manifestaciones de una benevolencia afectuosa que aprecian mucho los locos.

6.^a Si el asilo moderno debe tener aspecto alegre, perder de día en día el sombrío aspecto de los establecimientos de otros tiempos, anexionarse las explotaciones agrícolas y dar en la medida de lo posible al loco la imagen de la vida social á la cual su delirio ha obligado á arrancarle, no hay todavía suficiente experiencia relativa á la utilidad de las *visitas á discreción* sin ninguna reserva respecto al período y á las fases de la enfermedad, sin fijar día ni hora, según pretende un nuevo método.

Las salidas provisionales, ó por vía de ensayo, cuyos inconvenientes no pueden desconocerse desde el punto de vista administrativo y relativamente á las manifestaciones de la capacidad civil, tienen, sin embargo, ventajas predominantes, permitiendo operar una transición útil y conceder la libertad en cierto modo condicionalmente.

8.^a Son necesarias las mayores reservas cuando se trate de autorizar la salida de ciertos enfermos que la lógica misma de su delirio hace eminentemente peligrosos, los que tienen delirio de persecución por ejemplo, cuyos esfuerzos para disimular pueden conseguir engañar al médico.

9.^a La disminución apreciada estos últimos años en la proporción de las curaciones es más aparente que real, y parece debida al hacinamiento en los asilos de los crónicos cuya incurabilidad es ocasionada de ordinario por el retraso en internarles.

10. La división de los establecimientos especiales en *asilos de locos* y *asilos de incurables* tiene más inconvenientes que ventajas, y no responde al progreso moderno. Importa separar de estos asilos á los debilitados y los seniles, que no están allí bien colocados y si en hospicios, fuera del régimen de los locos.

11. El loco convaleciente ó curado no debe abandonarse á sus propios recursos á su salida del asilo. Hay que vigilarle afectuosamente, protegerle, socorrerle.

III

El Sr. Meunier (de Tours) acaba de publicar la relación de los cuatro primeros casos de actinomicosis ob-

servada en Touraine, los cuales prueban que esta enfermedad está más extendida en Francia de lo que se había creído. Hay que añadir que los cuatro casos han curado por el yoduro potásico.

He aquí, según el Sr. Meunier, los síntomas de la actinomicosis cérvico-facial:

Primer período. — Principia debajo del maxilar ó á su nivel por un núcleo que se transforma progresivamente en una tumefacción extensa más bien que prominente, muy dura, compacta, adherida á los planos superficiales (piel) y profundos (aponeurosis y huesos), entre los cuales está comprendida; molestando considerablemente los movimientos de la cabeza y del cuello.

Segundo período. — Extensión de los síntomas precedentes. La piel toma un color-violáceo, vinoso ó solamente rosado. Sufre, hasta cierta distancia de la tumefacción ó de las fungosidades, una alteración particular que le hace perder su elasticidad y la torna inextensible.

En las capas superficiales del dermis se desarrollan y sobresalen tumorcitos blandos, fluctuantes, de color rojo oscuro, cubiertos de una capa delgada de dermis, á veces de aspecto barnizado. No son ordinariamente abscesos, salvo raras excepciones, sino masas fungosas con cavidades más ó menos sinuosas. Prodúcese una pequeña ulceración, por donde sale, en corta cantidad, un líquido fluído, seroso, gris ó lechoso, y actinomicetos. No tiene tendencia á cicatrizar. En el espesor de las fungosidades se forman finos trayectos fistulosos.

Estos tumorcitos, que tienen las apariencias de los abscesos, pueden no contener líquido, ó á veces una sustancia de aspecto y consistencia mucosa.

La abertura de estos pretendidos abscesos fué una decepción para los operadores, quienes no hallaban el pus que buscaban.

El actinomiceto no es *puógeno*, sino *fungógeno*.

El punto importante para el diagnóstico es el estudio atento de las granulaciones actinomicóticas. Sabido es que la afección gana en profundidad y alcanza los huesos de la cara, produciendo destrozos considerables y un estado de caquexia.

En tales casos la muerte ha sido la consecuencia de las lesiones, que el tratamiento iodurado no ha podido modificar cuando en los períodos anteriores tiene sobre éstas notable influencia.

La afección va generalmente precedida de absceso dentario.

El pus ó la serosidad purulenta que se ha de examinar debe recogerse en un cristal ó en otra superficie plana; si el pus fuese excepcionalmente abundante, podría recogerse en un vaso ancho y plano, con lo cual se verán fácilmente los actinomicetos, cuyo diámetro es á menudo de menos de 1 milímetro, rara vez más; es decir, que á veces apenas son visibles. Son amarillos, verdosos ó blancos. Los más pequeños están en evolución menos avanzada y formados solos por el micelio.

El tratamiento por el yoduro potásico tiene absoluta eficacia. Su duración ha sido por término medio de dos meses con una dosis de 1 á 3 gramos diarios.

Las cicatrices han sido poco aparentes, y en manera alguna han estado en relación con las lesiones, inducciones ó fungosidades. Pero para que el tratamiento sea eficaz tiene que comenzarse pronto, antes que las lesiones hayan profundizado demasiado.

IV

Según el Dr. Eustache, catedrático de la Facultad libre de Lila (Francia):

1.º El parto aséptico conviene á los partos normales y espontáneos.

El parto antiséptico es de rigor en todos los casos que requieren alguna intervención.

2.º El parto aséptico podrá y deberá ponerse en práctica en la clientela civil ó en las Maternidades con personal limitado, siempre el mismo.

El parto antiséptico se empleará siempre en las Maternidades abiertas, cuyo personal se renueva.

3.º Se reservará el parto aséptico para las mujeres sanas.

Se utilizará el parto antiséptico en todas aquellas que tengan una enfermedad que disminuya la resistencia de los tejidos (enfermedades crónicas, enfermedades infecciosas).

4.º Existiendo las condiciones del parto aséptico, si se ha practicado una ó dos veces el tacto y el dedo no ha pasado la cavidad del cuello, se considerará este tacto como aséptico y no habrá necesidad de recurrir á las inyecciones.

5.º Cuando hay que recurrir al parto antiséptico, que es el caso más frecuente en la práctica, se simplificará el método según los casos.

Las inyecciones durante el parto no serán necesarias sino en los casos de flujos fétidos.

Se renunciará á las inyecciones intrauterinas cuando no se haya atacado la cavidad del útero.

En las condiciones ordinarias se limitará á una por día el número de inyecciones vaginales.

6.º El tocólogo practicará por sí mismo la inyección después del parto y las de los días sucesivos.

Si no fuese esto último posible, preferirá renunciar á ellas mejor que dejarlas practicar á las enfermeras que deben encargarse exclusivamente de los cuidados de *toilette* exterior.

7.º Ora haya sido aséptico ó antiséptico el parto, se tomará con toda regularidad por mañana y tarde la temperatura de la parida, durante los diez primeros días cuando menos, pues toda elevación termométrica requiere el empleo de otros medios antisépticos, que serán entonces curativos.

8.º Por último, durante todo el puerperio vigilará el médico con el mayor cuidado el estado general de la mujer, no olvidando que en la presentación y evolución de las enfermedades infecciosas la cuestión del *germen* es inseparable de la del *terreno* en que se ha sembrado.

V

Con el nombre de *eucatna* se designa un cuerpo que es el éter metílico del ácido benzoil-metil-tetrametil-y-oxipiperidina carbónica, y que se cree dotado de propiedades anestésicas semejantes á las de la cocaína. Es una base débil, insoluble en el agua, como la cocaína, y formando, como ella, una sal soluble con el ácido clorhídrico.

Dícese que el *clorhidrato de eucatna* tiene la ventaja de no descomponerse á la temperatura del agua hirviendo, lo cual permite esterilizar sus soluciones, cosa que no puede hacerse con las de clorhidrato de cocaína, so pena de tornarlas inactivas á consecuencia del desdoblamiento de la cocaína en benzoilecgonina y alcohol metílico.

El *clorhidrato de eucatna* se ha empleado para

embadurnamiento en las afecciones de la garganta y de la nariz, y para extraer las muelas: 1 parte por 6 $\frac{1}{2}$ de agua. Se dice también que no tiene acción sobre el corazón.

Dr. Ramón Serret.

Prescripciones y fórmulas.

El ácido bórico en las enfermedades de los ojos.

El ácido bórico es una de las sustancias más usadas en las enfermedades de los ojos. Extraemos, pues, de la obra del Sr. de Bourgon algunas fórmulas en que entra este medicamento:

Lanolina.....	5 gramos.
Goma arábica.....	1 —
Ácido bórico.....	100 —
Agua destilada.....	x gotas.

Se lava varias veces al día el borde de los párpados con taponcitos de uata empapados en esta emulsión, en los casos de eritema de este borde ó de marginalidad eczematosa ó escamosa.

Agua destilada.....	350 gramos.
— de rosas.....	50 —
— de hinojo.....	20 —
— de llanten.....	0,50 —
Ácido bórico.....	8 gramos.
Colirio astringente amarillo.....	80 —
Agua destilada.....	200 —

Para lociones tibias tres veces al día en las conjuntivitis hiperhémica y catarral ligera.

Ácido bórico.....	8 gramos.
Colirio astringente amarillo.....	80 —
Agua destilada.....	200 —

Para impedir el desarrollo de las granulaciones conjuntivales en los sujetos que viven en un medio infecto. Lavado cuidadoso de los ojos por mañana y noche.

El ictiol en Oftalmología.

El ictiol, muy usado en Alemania, se emplea poco en España, excepto por los dermatólogos. El señor de Bourgon indica las fórmulas siguientes en que el ictiol llena útilmente ciertas indicaciones:

Ictiol.....	6 gramos.
Lanolina.....	10 —
Manteca benzoínada.....	20 —
Agua destilada.....	24 —

Este tópico se emplea en las quemaduras, en el acné, el eczema y el lupus. Según el Dr. Unna, ejerce una acción refrescante en la mayoría de las dermatosis.

Ictiol.....	0,50 gramos.
Pomada de óxido de zinc.....	10 —

Se aplica en el borde de los párpados cerrados en las blefaritis de forma escamosa.

Ictiol.....	0,20 á 0,50 gramos.
Polvos de almidón.....	10 —
Óxido de zinc.....	25 —
Vaselina.....	—

Mézclese muy exactamente.

Se aplica en la conjuntiva palpebral con un pincelito en la conjuntivitis crónica de los eczematosos. Si está bien hecha la pomada, el escozor producido por la aplicación del medicamento es muy ligero y de corta duración.

Pulverizaciones en la coqueluche.

El Dr. Josías dice que el timol debe reemplazar al ácido fénico, cuya toxicidad es temible en los niños. Se hace evaporar en una taza colocada encima de una lamparita la siguiente solución:

Timol.....	10 gramos.
Alcohol.....	300 —
Agua.....	700 —

En el hospital Trousseau se repite varias veces al día las pulverizaciones con una solución alcohólica de timol y de mentol en las salas reservadas á los niños con coqueluche.

Al efecto utilizan un pulverizador de vapor con la fórmula siguiente:

Timol.....	6 gramos.
Mentol.....	6 —
Alcohol de 90°.....	120 —

Se echa una cucharada en el frasco lleno de agua del pulverizador.

S.

Sección Oficial.

MINISTERIO DE LA GOBERNACIÓN

Modificaciones y adiciones á la ley de Reclutamiento y Reemplazo del Ejército, introducidas por ley de 21 de Agosto de 1896 (1).

Art. 5.º Todos los mozos incluidos en el alistamiento anual, aun cuando no aleguen enfermedad ni defecto físico alguno, serán reconocidos facultativamente, en el acto de la clasificación y declaración de soldados, por los médicos titulares de los Ayuntamientos, haciéndose constar el resultado de dicho reconocimiento, el cual se tendrá presente para los efectos de aquellas operaciones.

Los mozos que se hallen ausentes del pueblo en que fueron alistados podrán ser reconocidos y tallados á solicitud propia ante los Ayuntamientos de la localidad en que residan, si es en territorio nacional, y en los Consulados de España, si es en el extranjero.

Los alcaldes ó los cónsules, en su caso, remitirán de oficio una certificación en que conste el resultado de dicha talla y reconocimiento á la Autoridad local del pueblo en que fué ó deba ser alistado el mozo.

Si éste resultase tener la talla legal y ser útil, el Ayuntamiento lo dará por presente á las operaciones del reemplazo y lo declarará soldado, dando cuenta á la Autoridad militar, para que en su día ingrese en Caja el mozo por cuenta del cupo correspondiente. Pero si de la certificación aparece que la talla del mismo es inferior á la de un metro 545 milímetros, ó que tiene defecto físico, ó si alega alguna excepción legal, se le señalará un plazo para que comparezca á comprobar los extremos de dicha excepción y ser tallado y reconocido definitivamente ante la Comisión mixta, si bien, cuando la excepción sea de las que se denominan legales, podrá bastar que lo represente persona de su familia ó apoderado en forma suficiente.

El Gobierno de S. M. podrá conceder derecho á practicar las operaciones del reemplazo á las oficinas consulares de aquellos puntos del extranjero en que la colonia española sea muy numerosa, en la forma que lo realizan actualmente los de la Argelia y Marruecos.

Art. 8.º Todas las operaciones del reemplazo y sus incidencias, conferidas por la vigente ley de Recluta-

(1) Sólo tomamos de ésta los artículos que puedan interesar á nuestros lectores. — (N. de la R.)

miento á las Comisiones provinciales, se efectuarán en cada provincia bajo la inspección y ante una Junta que se denominará «Comisión mixta de reclutamiento,» formada de la siguiente manera:

Presidente. — El gobernador de la provincia, y cuando éste no asista, el vicepresidente de la Comisión provincial.

Vicepresidente. — El coronel jefe de la zona.

Si existen en la capitalidad más de una de éstas, el que sea más antiguo por su empleo militar.

Vocales — Dos diputados provinciales.

Los jefes de zona á quien no corresponda la vicepresidencia, si hubiere en la capitalidad más de una de aquéllas.

Un jefe de Caja de recluta, un delegado de la Autoridad militar competente, de la categoría de jefe del Ejército.

Un médico militar, nombrado por el comandante en jefe del Cuerpo de Ejército ó capitán general del distrito.

Secretario. — El de la Diputación provincial.

En la capitalidad donde no exista más que una zona de reclutamiento, formará parte de la Comisión, como vocal, el segundo jefe de la Caja de recluta.

Formarán también parte de la Junta, con voz, aunque sin voto, como secretario de la Comisión, el síndico y un delegado del Ayuntamiento del pueblo cuya revisión se practique, sin que su falta de asistencia por causa justificada interrumpa las deliberaciones ni acuerdos.

El oficial mayor de la Secretaría de la Comisión mixta de reclutamiento lo será un jefe del Ejército, que pertenecerá, mientras haya excedente, á la escala activa, y cuando no á la de reserva, y, en último caso, á la situación de retirado.

La diferencia entre el sueldo de reserva y el de la actividad de dicho oficial mayor será con cargo á los fondos provinciales.

Los trabajos de Secretaría y de Detall de la Comisión mixta de reclutamiento se practicarán en la oficina de la Comisión provincial, ya sean para cumplimentar los acuerdos que adopten, ya para preparar los trabajos que hayan de someterse á su deliberación.

El oficial mayor de la Secretaría de la Comisión mixta despachará cuanto se tramite relativo á los soldados condicionales.

Compete á las Comisiones mixtas de reclutamiento, por igual procedimiento y forma que actualmente emplean las Comisiones provinciales, el reconocimiento de los recursos que se promuevan contra los fallos dictados por los Ayuntamientos de su provincia con motivo de las operaciones relativas al reemplazo del Ejército, así como la imposición de las multas en que, con arreglo á la ley, hayan incurrido los individuos de aquellas Corporaciones; pero no admitirán reclamaciones que no hayan sido interpuestas en el tiempo y forma previstos en la ley.

La Comisión mixta, si al confrontar las relaciones que les remitirán los Ayuntamientos de los individuos comprendidos en el alistamiento, con las que les darán los curas párrocos y jueces municipales, advirtiera diferencia entre aquellos y estos documentos, podrá delegar un comisionado civil y otro militar para la revisión, con tal objeto, de los Registros civil y parroquial, siendo los gastos á cargo del Ayuntamiento donde se notare la falta.

En el caso de discordia á que se refiere el art. 113 de la vigente ley de Reclutamiento, nombrará un tercer facultativo la Autoridad militar.

Informado dicho facultativo del caso á presencia de los dos que hubiesen practicado el reconocimiento, y previa la ilustración que los tres consideren necesaria, procederán éstos á votar una resolución, que será ejecutoria si obtuviese mayoría de votos. Si cada facultativo opinare en dicho acto de distinto modo, decidirá la cuestión el Tribunal médico militar del distrito en una de sus reuniones mensuales, á cuyo efecto se le pasará copia de los respectivos informes.

El síndico ó delegado del Ayuntamiento que asista á las sesiones de la Comisión mixta será el encargado de comunicar las resoluciones de la misma á los alcaldes respectivos, y éstos las harán conocer á los interesados en los ocho días siguientes á la fecha de haber sido expedidas, dando cuenta á la Comisión por medio de certificado en que conste haberlo así cumplido.

Cuando no asista á las sesiones el síndico ó delegado del Ayuntamiento cuya revisión se practique, será designado un oficial de la Secretaria de la Diputación provincial, á los solos efectos de comunicar los acuerdos.

Art. 9.º Las Comisiones mixtas de reclutamiento habrán de revisar todos los expedientes de los mozos que en el acto de la clasificación y declaración de soldados por el Ayuntamiento hayan sido considerados como excluidos temporal ó totalmente del servicio militar, así como de los declarados soldados condicionales, y, al efecto, las respectivas Corporaciones municipales les remitirán oportunamente dichos expedientes, acompañados de las relaciones nominales, debidamente clasificados.

En todos los casos de exclusión total ó temporal por cortedad de talla ó defecto físico, será precisa la comparecencia de los mozos ante la Comisión de reclutamiento, para ser tallados y reconocidos definitivamente.

El certificado de que habla el art. 63 de la ley vigente no será expedido por el Ayuntamiento, sino por la citada Comisión.

Art. 10. Se reduce á cuarenta y cinco días como máximo el plazo de tres meses que, con arreglo al artículo 41 del vigente reglamento para la declaración de excepciones de servicio en el Ejército y en la Marina por causa de inutilidad física, puede durar el juicio de excepciones, exigiéndose la responsabilidad prevista en el art. 47 del propio reglamento á los facultativos que diesen por útil al mozo que no lo fuere.

Art. 17. Los ministros de la Gobernación y de la Guerra dictarán de acuerdo cuantas disposiciones sean necesarias para el exacto cumplimiento de esta ley.

Art. 18. Quedan derogadas todas las leyes y disposiciones anteriores sobre reclutamiento y reemplazo del Ejército que se opongan á la presente ley, quedando subsistente la de 11 de Julio de 1885 en la parte que por la misma no haya sufrido alteración. — (*Gaceta del 23 de Agosto.*)

SUBSECRETARÍA

CIRCULAR

Las repetidas quejas que constantemente se producen ante esta Subsecretaría por la falta de cumpli-

miento del art. 70 del vigente reglamento de Baños, que entre las obligaciones que encomienda á los dueños, administradores ó arrendatarios de los establecimientos, figura la de que tengan *un botiquín surtido de los medicamentos que crea necesarios el médico director, si no existiese botica en los pueblos en que aquéllos radiquen*, obligan á este Centro á que, mirando con preferente atención por los intereses de los enfermos que acuden á los citados balnearios para restablecer su salud, puedan encontrarse en caso de cualquier accidente con aquellos medicamentos más necesarios para su curación; á este fin, V. S. dispondrá se facilite por los médicos directores de los establecimientos balnearios de la provincia de su mando una relación de los que, en cumplimiento del mencionado art. 70 del reglamento, tienen botiquín, acompañando á la misma un inventario, firmado por el médico director, en que se especifique los medicamentos que contenga, como asimismo que para la próxima temporada, y conforme al art. 57, que determina que seis días antes de abrirse al público los establecimientos balnearios reconozcan los médicos directores si tales establecimientos están en condiciones de abrirse al servicio público, manifiesten á V. S. y á su vez V. S. á este Centro, si el balneario cuenta con botiquín, remitiendo relación firmada de los medicamentos que contenga.

Encarezco á V. S. el cumplimiento de esta disposición, que tanto interesa á la salud pública y que debe ser mirada por V. S. con preferente atención, debiendo hacer que se cumpla por los dueños ó arrendatarios el precepto reglamentario, valiéndose para ello de las atribuciones que á V. S. confieren los artículos 22 y 23 de la ley Provisional.

Dios guarde á V. S. muchos años. Madrid, 16 de Septiembre de 1896. — El subsecretario, *Marqués del Vadillo*. — Señor gobernador de la provincia de...

MINISTERIO DE FOMENTO

EXPOSICIÓN

Señora: El decreto de 16 de Septiembre de 1886 creó con buen acuerdo el curso de Enfermedades de la infancia, con su Clínica, á fin de que los alumnos pudiesen aprender las modificaciones con que en la niñez se presentan las enfermedades, tanto médicas como quirúrgicas; las propias de la dicha edad, y lo de especial que tienen muchos de sus tratamientos. Mas no aparece tan justificada la época en que ha de verificarse la matrícula de la mencionada asignatura, puesto que fué colocada entre las del cuarto grupo, ó sea en el mismo en que han de estudiarse la Patología médica y la quirúrgica, cuyas enseñanzas deben preceder, y han precedido siempre, á sus respectivas Clínicas.

Conviene, pues, trasladar á sitio más adecuado unos estudios que, como los de Enfermedades de la infancia, tienen parte teórica y parte práctica al mismo tiempo, siendo por lo primero análogos á los de Patología y por lo segundo á los de Clínica.

Con tal reforma se restablecerá la lógica relación con que se han seguido siempre en España los estudios de Medicina, consultando, al propio tiempo, el provecho de los alumnos, los cuales, al comenzar el curso de las Enfermedades de la infancia, conocerán ya las afec-

ciones que en él van á estudiar desde nuevos puntos de vista.

Para conseguir todo esto basta con trasladar dicha asignatura al grupo 5.º y volver á colocar en el 4.º la Anatomía topográfica y la Medicina operatoria, tal y como lo estuvieron siempre, sin que pueda ser óbice para ello el que la última asignatura tenga también su Clínica, porque el concepto de ésta no es, como el de aquélla, el estudio práctico de las enfermedades, sino simplemente la demostración de los tratamientos quirúrgicos.

Por todo lo expuesto, el ministro que suscribe tiene la honra de someter á la aprobación de V. M. el siguiente proyecto de decreto.

Lequeitio, 21 de Septiembre de 1896. — Señora: A. L. R. P. de V. M., *Aureliano Linares Rivas*.

REAL DECRETO

Teniendo en consideración las razones expuestas por el ministro de Fomento;

En nombre de mi augusto hijo el Rey D. Alfonso XIII, y como Reina Regente del Reino,

Vengo en decretar lo siguiente:

Artículo 1.º Desde el curso próximo de 1896 á 1897, la asignatura de Enfermedades de la infancia, con su Clínica, pasará á formar parte del quinto grupo de la licenciatura en la Facultad de Medicina, y se trasladarán al cuarto la Anatomía topográfica, la Medicina operatoria, con su Clínica, y el Arte de los apósitos y vendajes.

Art. 2.º A fin de que no se irroque á nadie perjuicio, ni se perturbe el orden establecido en el art. 8.º del Real decreto de 16 de Septiembre de 1886, en el curso de 1896 á 1897, los alumnos del cuarto grupo que habian de matricularse en la asignatura de Enfermedades de la infancia, lo harán en el quinto grupo, y en cambio se matricularán en Anatomía topográfica, Medicina operatoria, con su Clínica, y Arte de los apósitos y vendajes. En esta última asignatura se matricularán también, sólo durante el curso próximo de 1896 á 1897, los alumnos del quinto grupo que no la hayan estudiado.

Dado en San Sebastián, á veintidós de Septiembre de mil ochocientos noventa y seis. — MARÍA CRISTINA. — El ministro de Fomento, *Aureliano Linares Rivas*.

MONTEPIO FACULTATIVO

SECRETARÍA

Anuncio de ingreso.

D. Gerardo Placer y Catalán, profesor de Medicina, residente en Osaeta (Álava), solicita su ingreso en el Montepío Facultativo.

Lo que se publica para conocimiento de la Sociedad y á los efectos del Reglamento.

Madrid, 22 de Septiembre de 1896. — El secretario general, *Marín y Sancho*. 2

Anuncio de pensión.

D. Francisco Tejeiro y López, profesor de Medicina, residente en Competa (Málaga), solicita pensión de jubilación.

Lo que se publica para conocimiento de la Sociedad y á los efectos del Reglamento.

Madrid, 28 de Septiembre de 1896. — El secretario general, *Francisco Martín*. 3

Gaceta de la salud pública.

Estado sanitario de Madrid.

Altura barométrica máxima, 712,08; mínima, 704,26; temperatura máxima, 31,3; mínima, 6,3; vientos dominantes, NNE., NE. y ONO.

Durante la semana última no ha habido variación sensible en las enfermedades reinantes en Madrid con relación á la otra semana anterior. La viruela sigue produciendo muchos atacados y algunas bajas, que si no alcanzan todavía un número alarmante, es sobrado considerable para insistir en recomendar la práctica de la vacunación y revacunación como preservativo eficaz. Han disminuído las enfermedades gastrointestinales, aunque siguen predominando con relación á las de los demás aparatos. Se han presentado anginas inflamatorias, bronquitis y pleurodinias. Son frecuentes los dolores musculares y articulares.

En los niños hay algunos casos de sarampión.

Crónica.

Alumnos premiados. — En la apertura del curso de 1896-97 se adjudicaron los siguientes premios:

PREMIOS EXTRAORDINARIOS

Medicina. — Doctorado. — D. Carlos Calleja y Borja Tarrins.

Farmacía. — Licenciatura. — D. Alvaro del Busto y Marcos.

PREMIOS ORDINARIOS

Medicina. — Física. — D. Crispino Luis.

Física y Zoología. — Dos premios. — D. Manuel Arredondo.

Física, Zoología y Mineralogía. — Tres premios. — D. Salvador Abasanz.

Química general. — D. Crescencio Orcoyen y don Agustín Echevarría.

Química y Mineralogía. — Dos premios. — D. Fernando Casadenis.

Mineralogía. — D. Manuel Montoro.

Mineralogía y Zoología. — Dos premios. — D. Luis Portero y D. Manuel Bueno.

Anatomía é Histología. — Dos premios. — D. Isidoro de la Villa.

Anatomía, Histología y Técnica anatómica. — Tres premios. — D. Federico Olóriz y D. Angel Pulido.

Técnica anatómica. — D. Cayetano Gómez.

Anatomía y Técnica anatómica. — Dos premios. — D. César Muñoz.

Anatomía técnica y Fisiología. — Tres premios. — D. Agustín del Cañizo.

Anatomía, Técnica, Fisiología é Higiene. — Cuatro premios. — D. José Goyáñez.

Fisiología. — D. Andrés Isidro Martínez Garrido.

Patología, Terapéutica y Anatomía patológica. — Tres premios. — D. José Palomar.

Patología quirúrgica, Patología médica, Obstetricia y Enfermedades de la infancia. — Cuatro premios. — D. Víctor Herrero y Díez de Ulzurrun.

Patología quirúrgica y Obstetricia. — Dos premios. — D. Agustín Van-Baumberghen.

Patología médica. — D. Eusebio Alvaro Gracia.

Enfermedades de la infancia. — D. Angel Rodríguez Redondo.

Clínica quirúrgica y Clínica médica. — Dos premios. — D. Gustavo Muñoz Díaz.

Clínica quirúrgica, Clínica médica y Anatomía topográfica. — Tres premios. — D. Ramón Ruiz Arnau.

Clínica de obstetricia. — D. Federico García del Mazo y D. Alberto Mayoral.

Anatomía topográfica. — D. Leopoldo Ríos Gil.

Medicina legal. — D. Celestino Lorenzo Torremocha.

Ampliación de higiene pública. — D. Luis Menéndez Novo.

Historia de la Medicina y Análisis química. — Don Manuel Márquez Rodríguez.

Farmacología. — Química general. — D. Rufino Escribano y D. José Giral.

Mineralogía y Zoología. — Dos premios. — D. Juan María Coll.

Mineralogía y Zoología aplicadas á la Farmacia. — D. Berenguer Rodríguez.

Química inorgánica aplicada. — D. Isidoro Cruzado.

Materia farmacéutica vegetal. — D. Manuel Fernández Galache y D. César Sobrado Maestro.

Química orgánica aplicada. — D. Félix Ruiz Garrido y D. Manuel del Río Suárez.

Análisis química. — D. Enrique Fernández de Rojas.

Análisis química, Farmacia práctica y legislación sanitaria y Prácticas de materia farmacéutica. — Tres premios. — D. Álvaro del Busto Marcos y D. Manuel Luis Vicioso.

Nuestra enhorabuena á tan distinguidos alumnos.

Defunción. — Ha fallecido en Valencia, á la avanzada edad de muy cerca de noventa y tres años, el decano de los médicos valencianos Sr. D. Salvador López y Catalá, licenciado en Medicina, socio fundador del Instituto Médico Valenciano, ex presidente del mismo, socio numerario de la Real Academia de Medicina y Cirugía de aquella ciudad, ex presidente de la misma, socio corresponsal de varias Academias de España, comendador de número de la Real Orden de Isabel la Católica, etc., etc.

El Sr. López había sido durante muchos años médico de número del Hospital general de Valencia, y en prueba de la gran estimación en que le tenían sus compañeros, el año pasado le entregaron un mensaje, suscrito por más de 250 profesores, en testimonio de simpatía y de veneración públicamente otorgado á la ciencia y á la virtud, entonces simbolizadas en el Sr. López.

Terminaremos con las palabras con que lo hace el ilustrado médico valenciano Sr. Ferrer Genovés, su artículo necrológico:

«Descanse en paz el veterano de la Medicina, y procuremos imitar sus virtudes cristianas, cívicas y profesionales. Y si la sociedad actual se hunde por falta de sana filosofía y de hombres que sepan apreciarla, imitemos á D. Salvador López, que en su larga y edificante vida profesional nos ha demostrado que la Fe y la Ciencia no son incompatibles, y que se puede ser á un mismo tiempo excelente médico y ferviente católico.»

Otro Sanatorio. — El ilustrado médico Dr. D. Casimiro Calleja ha establecido en Valladolid un Sanatorio para clínica operatoria, contando con la garantía de ser médico consultor su señor hermano, el muy distinguido Dr. D. Camilo Calleja, catedrático de aquella Facultad de Medicina, y con la cooperación de los doctores D. Florentín Bobo-Díez, D. Liborio García y don Francisco Burgo de Prada.

Nueva Junta. — Por defunción del presidente, señor D. Claudio González, ha quedado constituida la Junta Directiva del Colegio de Médicos de León, en la siguiente forma: presidente honorario, D. Gaspar Yébenes; presidente efectivo, D. Agapito Acevedo; vicepresidente, D. Ulpiano González; vocal tesorero, don Laureano Alonso, y secretario, D. Francisco Martínez (estos tres últimos reelegidos).

Tribunales de honor. — El Sr. D. José Pascual y Prats (de Gerona) ha publicado una *Carta abierta*, dirigida al Sr. Calleja, en la que pide, para remediar muchos de los males que aquejan á la clase, la creación en cada provincia de un Tribunal médico autónomo, reforma que tiene en España precedentes, pues los Colegios de abogados gozan de tal privilegio; organismo que, sin ser para nada gravoso al Presupuesto del Estado, no tendría siquiera necesidad de pasar por los trámites de un proyecto de ley; bastando con decretar la colegiación provincial, con la aprobación por el Go-

bierno de los estatutos y reglamentos de los Colegios ó Sindicatos, dar carácter de Tribunal correccional á las Juntas y si se quiere un Tribunal Superior en Madrid, (el actual Consejo de Sanidad ó Academia), que sería de apelación cuando la corrección impuesta no fuese la amonestación ó multa, por lo tanto, en los casos graves que implican suspensión temporal ó definitiva.

Oposiciones á farmacéuticos militares. — Habiendo vacantes ocho plazas de farmacéuticos segundos de Sanidad Militar, se convoca á oposiciones.

Las inscripciones podrán hacerse en la Sección cuarta del Ministerio de la Guerra hasta el 16 de Octubre próximo.

No serán admitidos á las oposiciones los doctores, licenciados ó alumnos aprobados, residentes fuera de Madrid, cuyas instancias no lleguen á la citada Sección antes de que expire el plazo señalado para la firma de las mismas.

Los ejercicios tendrán lugar con arreglo á lo dispuesto en el programa aprobado por S. M. en 7 de Noviembre de 1888 (*Colección Legislativa del Ejército*, número 407) publicado también en la *Gaceta*.

Se advierte á todos los que se inscriban para tomar parte en estas oposiciones, que el primer ejercicio, al cual necesariamente deberán concurrir todos ellos, se efectuará en el Laboratorio Central de medicamentos de esta corte, sito en la calle de Amaniel, núm. 36, el día 20 de Octubre próximo, á las tres en punto de la tarde.

Otro Tribunal. — La Dirección general de Instrucción pública hace saber, á los efectos del art. 9.º del Real decreto de 27 de Julio de 1894, que el Tribunal de oposiciones á la cátedra de Clínica de Obstetricia y Ginecología, vacante en la Universidad de Valladolid, ha quedado nombrado en la siguiente forma:

Presidente, D. Francisco Cortejarena, consejero de Instrucción pública.

Vocales, D. Antonio Fernández Chacón, D. José Rubio Argüelles, D. Faustino Horcajo, D. Alejandro San Martín, D. Antonio María Cospedal y D. Enrique Listrán.

Suplentes, D. Fernando Polo, D. Ángel Martínez de la Riva, D. Manuel Moreno Fernández y D. Prudencio Ibáñez y Díaz.

Los opositores son: D. Rafael Navarro, D. Ildefonso González, D. Juan Martín, D. Enrique Corminas, D. Joaquín Segarra, D. Ceferino José Sampedro, D. Manuel Sánchez Navarro, D. Rafael Plaza y Plaza, D. Miguel Gil y Casares, D. Martín Vallejo, D. Miguel Peña y López, D. Francisco Blanes, D. Celestino María de Argenta, D. Juan Miguel Orellano, D. Valentín Matilla, don Luis Díez Pinto, D. Rafael García González y D. Julio Ferri y Valls, todos los cuales se han presentado en tiempo hábil, y tienen aptitud legal para ser admitidos á los ejercicios.

NEUROSINE PRUNIER FOSFOGLICERATO DE CAL PURO

HERNIAS (QUEBRADURAS) OBESIDAD

Alivio y curación radical con los PRIVILEGIADOS inventos P. RAMON, únicos aprobados por varias Reales Academias de Medicina; pídase el folleto (de 84 páginas), que envía gratis el reputado ortopédico **D. Pedro Ramón**, Carmen, 38, 1.º, Barcelona.

ATLAS de fracturas y luxaciones, por el Dr. Helferich. Un tomo encuadrado con 166 grabados en colores. Precio en toda España, **12 PESETAS**. Los pedidos á la Administración de EL SIGLO Médico, Magdalena, 36.

ESTABLECIMIENTO TIPOGRÁFICO DE E. TEODORO

Amparo 102 y Ronda de Valencia, 8.

Teléfono 552.

EL SIGLO MÉDICO

BOLETIN DE MEDICINA. GACETA MEDICA

Se publica
todos los domingos.Publica una Biblioteca
sumamente económica.

GENIO MÉDICO-QUIRÚRGICO

Periódico de Medicina, Cirugía y Farmacia, consagrado á los intereses morales, científicos y profesionales de las clases médicas.

FUNDADORES:

SRES. DELGRAS, ESCOLAR, MENDEZ ALVARO, TEJADA Y ESPAÑA, NIETO Y SERRANO

DIRECTOR:

D. MATIAS NIETO SERRANO

MARQUÉS DE GUADALERZAS

REDACTORES:

D. RAMÓN SERRET. — D. CARLOS MARÍA CORTEZO. — D. ÁNGEL PULIDO

Precios de suscripción de EL SIGLO
MADRID: 3 pesetas trimestre.
PROVINCIA: 4 pesetas trimestre;
6 semestre, y 15 el año.
EXTRANJERO y ULTRAMAR: 20 ptas.

Precios de suscripción de la BIBLIOTECA
ESPAÑA: 15 pesetas al año,
que pueden pagarse en tres veces.
EXTRANJERO y ULTRAMAR: 20 ptas.

LICOR
del Dr.

LAVILLE

GOTA
REUMATISMOS

Específico probado de la GOTA y REUMATISMOS, calma los dolores los mas fuertes. Accion pronta y segura en todos los periodos del acceso.

F. COMAR é HIJO, 28. Rue Saint-Claude, PARIS
VENTA POR MENOR. — EN TODAS LAS FARMACIAS Y DROGUERIAS

Las
Personas que conocen las
PILDORAS
DEL DOCTOR
DEHAUT
DE PARIS

no titubean en purgarse, cuando lo necesitan. No temen el asco ni el cansancio, porque, contra lo que sucede con los demás purgantes, este no obra bien sino cuando se toma con buenos alimentos y bebidas fortificantes, cual el vino, el café, el té. Cada cual escoge, para purgarse, la hora y la comida que mas le conviene, segun sus ocupaciones. Como el causancio que la purga ocasiona queda completamente anulado por el efecto de la buena alimentacion empleada, uno se decide fácilmente á volver á empezar cuantas veces sea necesario.

GARGANTA

VOZ y BOCA

PASTILLAS DE DETHAN

Recomendadas contra los Males de la Garganta, Extinciones de la Voz, Inflamaciones de la Boca, Efectos perniciosos del Mercurio, Irritacion que produce el Tabaco, y especialmente á los Srs. PREDICADORES, ABOGADOS, PROFESORES y CANTORES para facilitar la emision de la voz.

Exigir en el rotulo a firma de Adh. DETHAN, Farmaceutico en PARIS.

ANUNCIOS

EXTRANJEROS

Desde 1.º de Julio de 1890, la SOCIÉTÉ MUTUELLE DE PUBLICITÉ (61, rue Caumartin, Paris), de que es director Mr. A. Lorette, es la encargada EXCLUSIVAMENTE de recibir los anuncios extranjeros para este periódico.

JARABE LAROZE ^{de Cortezas de Naranjas amargas con} BROMURO DE POTASIO

quimicamente puro. Es el calmante mas seguro en las *Afecciones nerviosas* en general, en las *Neuralgias*, la *Epilepsia*, la *Histeria*, el *Insomnio* de los niños durante la denticion.

JARABE LAROZE ^{de Cortezas de Naranjas amargas con} BROMURO DE SODIO

cuas propiedades sedativas y calmantes son las mismas que las del Jarabe con Bromuro de Potasio. Es prescripto en todas las enfermedades del sistema nervioso, principalmente en las *Afecciones nerviosas del corazon*.

JARABE LAROZE ^{de Cortezas de Naranjas amargas con} BROMURO de ESTRONCIO

Afecciones nerviosas en general, *Dispepsias*, *Epilepsia*, *Albuminuria*

JARABE LAROZE ^{de Cortezas de Naranjas amargas con} POLIBROMURO

(Bromuro de Potasio, de Sodio, de Amonio) 1 gr. de cada bromuro por cucharada.

ELIXIR DE ANTIPIRINA LAROZE

De Cortezas de Naranjas amargas

Dolor en general, Jaqueca, Reumatismos, Gota, etc.

Casa J.-P. LAROZE, Farmaceutico, 2, calle des Lions-Saint-Paul — PARIS.

CARNE y QUINA

El Alimento mas reparador, unido al Tónico mas energico.

VINO AROUD con QUINA

Y CON TODOS LOS PRINCIPIOS NUTRITIVOS SOLUBLES DE LA CARNE

CARNE y QUINA! con los elementos que entran en la composicion de este potente reparador de las fuerzas vitales, de este *fortificante por excelencia*. De un gusto sumamente agradable, es soberano contra la *Anemia* y el *Apocamiento*, en las *Calenturas* y *Convalecencias*, contra las *Diarreas* y las *Afecciones del Estomago* y los *intestinos*.

Cuando se trata de despertar el apetito, asegurar las digestiones, reparar las fuerzas, enriquecer la sangre, entonar el organismo y precaver la anemia y las epidemias provocadas por los calores, no se conoce nada superior al *Vino de Quina de Aroud*.

Por mayor, en Paris, en casa de J. FERRÉ, Farmo, 102, r. Richelieu, Sucesor de AROUD.

SE VENDE EN TODAS LAS PRINCIPALES BOTICAS.

EXIJASE el nombre y la firma AROUD

Ayuntamiento de Madrid

TODA la correspondencia, pedidos, libranzas, letras y documentos de giro referentes á EL SIGLO y á su BIBLIOTECA se dirigirán á D. RAMON SERRET, apartado de Correos, núm. 121, Madrid. — Administración: calle de la Magdalena, número 36, segundo. — Horas de oficina: de NUEVE á TRES los días no feriados.

Los pagos han de ser adelantados. Este periódico sale á luz todos los domingos y forma cada año un tomo de 832 páginas y además las portadas é índices que se regalan á los suscritores. Las reclamaciones de los números que sufran extravío deberán hacerse indispensablemente dentro de los dos meses que sigan á la falta.

ATLAS Y COMPENDIO DE FRACTURAS Y LUXACIONES

POR EL

DR. HELFERICH

Catedrático de la Universidad de Greifswald.—Traducido directamente
de la única y novísima edición alemana

POR EL

DOCTOR D. SANTIAGO GARCIA FERNANDEZ

MÉDICO DE BAÑOS POR OPOSICIÓN

Con **166** grabados en colores, originales del Dr. J. TRUMPP
y encuadernación lujosa.

Precio EN TODA ESPAÑA, 12 pesetas.

Copiamos de un estimado colega lo siguiente:

«La empresa de EL SIGLO MÉDICO acaba de publicar, traducido al castellano, el magnífico **Atlas y compendio de fracturas y luxaciones traumáticas**, del Dr. H. Helferich, catedrático de la Universidad de Greifswald.

La obra, editada lujosamente é ilustrada con 64 láminas cromo-litografiadas, no tiene, y así lo dice el autor, la pretensión de sustituir á las ya conocidas de patología y clínica quirúrgicas; pero, por el contrario, tiene sobre éstas la ventaja inmensa de servir de complemento á las demostraciones y doctrinas explicadas por el catedrático; ventaja tanto más de apreciar cuanto que las explicaciones que acompañan á cada lámina son de un sabor clínico escogido y de las que seguramente sacará el alumno más y mejor provecho que de las extensas relaciones, á veces incompletas, que sobre estas materias hacen los libros de cirugía general.

Con efecto, el estudio que hace sobre generalidades de fracturas y luxaciones, reúne las condiciones que deben exigirse á toda obra de índole

esencialmente práctica; esto es, claridad y concisión, sin olvidar por eso los detalles cuyo conocimiento es de verdadera necesidad, pudiéndose apreciar en todos los demás capítulos la utilidad que reporta este **Atlas** para el estudio de las fracturas y luxaciones en particular, utilidad que se traduce en primer término por la bondad en las explicaciones y láminas y en segundo porque su precio reducido (12 pesetas) y su pequeño volumen, hacen fácil su adquisición y manejo, circunstancias ambas de que carecen los libros de índole análoga al que nos ocupa.

Debemos, pues, felicitar á EL SIGLO MÉDICO, que no perdona medios, por costosos que sean, para dar á conocer en España libros tan útiles y necesarios como el presente y de los cuales tan escasa anda nuestra literatura médica. Por nuestra parte, agradecemos mucho tan valioso donativo, tanto más de estimar cuanto que el coste subido de la tirada ha obligado á los editores á poner á la venta, por ahora, un reducido número de ejemplares.

Dr. Zenemij. »

Los pedidos á **D. Ramón Serret**, Apartado de Correos, núm. 121, Madrid.

VACANTES

Las dos de médico-cirujano de Esparragosa de Lares (Badajoz). Hab. 2.608. Dotación 749 pesetas cada una por la asistencia de 125 familias pobres cada profesor y las iguales con los vecinos pudientes. Solicitudes hasta el 21 del corriente al alcalde D. Manuel Velasco.

— La de íd. íd. de Juzbado (Salamanca). Hab. 407. Dotación 50 pesetas por la asistencia de ocho familias pobres y las iguales con los vecinos pudientes. Solicitudes hasta el 16 del corriente al alcalde D. Pedro García.

— La de íd. íd. de Estables (Guadalajara) y cinco anejos. Dotación 200 pesetas por Beneficencia y 336 fanegas de trigo por las iguales con los vecinos pudientes. Solicitudes hasta el 16 del corriente al alcalde D. Gregorio Sanz.

— La de íd. íd. de Unzué (Navarra) y sus anejos Olóriz, Oricín, Solehaga, Echagüe y el caserío de Bariáin. Dotación 200 pesetas por la asistencia de 12 familias pobres, y 300 pesetas, casa para vivir y 400 robos de trigo por las familias pudientes. Solicitudes hasta el 14 del corriente al alcalde D. José Gamarvide.

— La de íd. íd. de Villagarcía (Badajoz). Hab. 2.300. Dotación 825 pesetas por la asistencia de 200 familias pobres y las iguales con los vecinos pudientes. Solicitudes hasta el 15 del corriente al alcalde D. Pedro Luis Chacón.

— La de íd. íd. de Uztarrós (Navarra). Hab. 703. Dotación 200 pesetas por la asistencia de nueve familias pobres, y 2.250, casa y huerta, por la asistencia de 130 familias pudientes. Solicitudes hasta el 14 del corriente al alcalde D. Ramón Marco.

CALENTURAS GRAJEAS LOPE RUPÉREZ

Sancionadas por la Clínica como preparado farmacéutico de primer orden para la pronta y completa curación de las **fiebres palúdicas** rebeldes.—Reúnen estas Grajeas condiciones que hacen recomendable su uso, pues además de ser pronto y completamente disueltas por los jugos digestivos, su administración es facilísima por ser sumamente **gratas al paladar**.—Al doctor que no las conozca y desee ensayarlas, se le remitirá **gratis** C. S.

Precio, 3 ptas. caja.

Venta por mayor: En Madrid, D. Melchor García; en Barcelona, Sociedad Farmacéutica y Vidal y Ribas, y en *Villa del Río* (Córdoba), farmacia del autor.

— La de íd. íd. de Torremocha del Campo (Guadalajara) y sus agregados Algora, Navalpotro, Laranueva, Fuensaviñán y Torresaviñán. Dotación 190 pesetas por Beneficencia y 255 fanegas de trigo puro por los vecinos pudientes. Además, el agraciado puede contratar con el puesto de la Guardia civil y peones camineros, que le producen otras 100 pesetas. Solicitudes hasta el 16 del corriente al alcalde D. Máximo de Diego.

— La de íd. íd. de Villamañán (León). Hab. 1.694. Dotación 875 pesetas por la asistencia de 40 familias pobres y las iguales con los vecinos pudientes. Solicitudes hasta el 21 del corriente al alcalde D. Luis Martínez de Sosa.

— La de íd. íd. de Castilruiz (Soria) y sus anejos Fuentestrún, Valdelagua y Montenegro. Dotación 125 pesetas por Beneficencia y 800 medias fanegas de trigo por las familias pudientes. Solicitudes hasta el 21 del corriente al alcalde D. Fermín Orte.

— La de íd. íd. de Pitillas (Navarra). Hab. 802. Dotación 750 pesetas por la asistencia a las familias pobres de Pitillas y su agregado Murillo del Cuende, y 2.000 pesetas por las familias pudientes de los dos pueblos. Solicitudes hasta el 21 del corriente al alcalde D. Valentín Sagardoy.

— La de íd. íd. — por pase a Sanidad Militar — de Sevilla la Nueva (Madrid). Hab. 354. Dotación 500 pesetas por Beneficencia y 1.500 por las iguales con los vecinos pudientes. La población es sana, consta de 90 vecinos y se halla a 7 kilómetros de la estación de Navalcarnero de la línea del ferrocarril de Madrid a Villa del Prado. Solicitudes hasta el 28 del corriente al alcalde D. Segundo Yangüas.

— La de íd. íd. — por pase a Sanidad Militar — de Valdeolmos (Madrid). Dotación 500 pesetas por Beneficencia y 1.500 por las iguales con los vecinos pudientes. El partido lo componen dos pueblos distantes uno de otro 1 1/2 kilómetros, de buen camino; dista de Madrid 30 kilómetros y hay coche diario en Algete, que dista 5 kilómetros de ésta.

Las solicitudes que serán dirigidas por Madrid (Alcalá de Henares) Valdeolmos, se admitirán hasta el 28 del corriente al alcalde D. Faustino Casado.

— La de íd. íd. de Tala (Salamanca). Hab. 560. Dotación 500 pesetas por la asistencia a 30 familias pobres y aparte las contratas con 160 vecinos acomodados. Solicitudes hasta el 16 del corriente al alcalde D. Ruperto Moro.

— La de íd. íd. de Atavea (Navarra). Hab. 400. Dotación 2.250 pesetas por la asistencia a todo el vecindario. Solicitudes hasta el 14 del corriente al alcalde D. Francisco Larrumbe.

— La de íd. íd. de Pinarejo (Segovia). Hab. 400. Dotación 250 pesetas por la asistencia a 10 familias pobres y 160 fanegas de trigo por los vecinos acomodados. Solicitudes hasta el 21 del corriente al alcalde D. Simón del Río.

— La de íd. íd. de Cabañas de Yepes (Toledo). Habitantes 995. Dotación 999 pesetas por la asistencia a las familias pobres y aparte las iguales con los demás vecinos. Solicitudes hasta el 22 del corriente al alcalde don Gregorio Fernández.

— La de íd. íd. de Ciruelos (Toledo). Hab. 512. Dotación 995 pesetas por 20 familias pobres y 1.000 pesetas por los vecinos acomodados, pagadas ambas cantidades por mensualidades. Solicitudes hasta el 15 del corriente al alcalde D. Juan Manuel Villarreal.

— La de íd. íd. de Gordaliza del Pino (León). Habitantes 460. Dotación 250 pesetas por las familias pobres y aparte las iguales con los vecinos pudientes. Solicitudes hasta el 11 del corriente al alcalde D. Isaac Bajo.

— La de íd. íd. de Trevago y su anejo Valdelagua (Soria). Hab. 390. Dotación 250 pesetas por Beneficencia, y aparte las iguales con los vecinos acomodados. Solicitudes hasta el 18 del corriente al alcalde D. Santiago Carrascosa.

— Una de las dos de íd. íd. — por renuncia — de Munnilla (Logroño). Dotación 478,64 pesetas anuales, pagadas por trimestres vencidos, por la asistencia de 1 a 800 familias pobres y las iguales con los vecinos pudientes. Solicitudes hasta el 15 del corriente al alcalde D. Angel del Pueyo.

— La de practicante de Formiche Bajo (Teruel). Dotación 65 fanegas de trigo, 243,75 pesetas y casa franca. Solicitudes hasta el 12 del corriente al alcalde D. Julio Fuentes.

— La de íd. de Losar de la Vera (Cáceres). Dotación 250 pesetas, con la obligación de auxiliar al médico titular en todo lo que le haga falta en la asistencia de 300 familias pobres. Solicitudes hasta el 29 del corriente al alcalde D. Pedro Antón García.

— La de farmacéutico titular de Puebla del Maestre (Badajoz). Hab. 2.205. Dotación 500 pesetas por la asistencia a 130 familias pobres y aparte las iguales con los vecinos pudientes y pueblos limítrofes. Solicitudes hasta el 15 del corriente al alcalde D. José Caballero y Pizarro.

— La de íd. íd. de Quero (Toledo). Hab. 1.724. Dotación 750 pesetas por el suministro de medicamentos a las familias pobres y aparte las contratas libres con los vecinos pudientes y los pueblos comarcanos. Solicitudes hasta el 22 del corriente al alcalde D. Lino Encinas.

— La de íd. íd. de Torrecilla de la Tiesa (Cáceres). Ha-

bitantes 950. Dotación 500 pesetas por la asistencia á 40 familias pobres y aparte las iguales con los pudientes. Solicitudes hasta el 18 del corriente al alcalde D. Victoriano Mariscal.

CORRESPONDENCIA ⁽¹⁾

Advertimos á nuestros suscritores que no se contestará particularmente ninguna carta que no vaya acompañada de un sello de 15 céntimos.

- D. Marcelino Pereira. — Pagado SIGLO y BIBLIOTECA, encuadernada, fin Diciembre del 96.
D. Luis Castañeda. — Id. SIGLO y BIBLIOTECA fin Diciembre del 96 y el *Atthill*; recibida la segunda libranza.
D. Martín Blesa. — Id. SIGLO fin Diciembre del 96, y segundo y tercer plazo del 95 y primero del 96; remitido el cuaderno segundo del *Kirmisson* y el número que pide el día 6 de Agosto.
D. Santiago Rembado. — Pagado SIGLO fin Diciembre del 96.
D. Pablo Vázquez. — Remitido el *Atlas* el día 6 de Agosto.
D. Celestino López de Castro. — Id. los tres ejemplares del *Atthill*.
D. Daniel Bascuñana. — Remitidos los números que pide.
D. F. Labrado. — El Sr. Fé avisa su pago SIGLO fin Diciembre del 96.
D. Jaime Sentis. — El Sr. Güell avisa su pago SIGLO y BIBLIOTECA, encuadernada, fin Diciembre del 96.
D. Jacinto Navas. — Pagada la encuadernación de la BIBLIOTECA.
D. Antonio García Malo de Molina. — Remitido el *Atlas* el día 7 de Agosto y el *I Moure*.
D. Domingo López. — Pagado SIGLO fin Diciembre del 96.
D. Adolfo Canal. — Id. SIGLO fin Junio del 96.
D. Francisco Navarro. — Remitido el *Atlas* el día 10 de Agosto.
D. José Paz Fernández. — Id. SIGLO y BIBLIOTECA fin Diciembre del 96.
D. Tomás Raviña. — Id. SIGLO y BIBLIOTECA, encuadernada, fin Diciembre del 96.
D. Francisco Palop. — Id. id., y remitido lo que pide el día 10 de Agosto.
D. Cayetano Sáinz. — Id. SIGLO fin Diciembre del 96.
D. Joaquín Echevarría. — Id. SIGLO y BIBLIOTECA, encuadernada, fin Diciembre del 96; y recibido el artículo.
D. José Alarcón Segura. — Pagada la encuadernación.
D. Juan García Arévalo. — Remitido el *Atlas* el día 10 de Agosto.
D. Angel Sorralde. — Pagado SIGLO y BIBLIOTECA fin Diciembre del 96; y remitido el *Atlas*.
D. Antonio Rives. — Recibido el artículo.
D. Ramón Martí. — Pagado SIGLO y BIBLIOTECA, encuadernada, fin Diciembre del 96.
D. Aureliano Palomares. — Pagado SIGLO y BIBLIOTECA fin Diciembre del 96.
D. Damián Sáinz Ruiz. — Id. SIGLO y BIBLIOTECA, encuadernada, fin Diciembre del 96.
D. Fernando B. Bobadilla. — Recibida su carta; conformes.
D. Higinio Baz. — Id. SIGLO fin Junio del 97.
D. Venancio Martínez. — Recibida la libranza y remitido el número que pide día 13 de Agosto.
D. Gonzalo Iglesias. — Id. SIGLO y BIBLIOTECA fin Diciembre del 96.
D. José Ballester. — Id. SIGLO fin Diciembre; remitidas las obras que pide el día 14 de Agosto.
D. Carlos Rivera de la Torre. — Id. SIGLO y BIBLIOTECA fin Diciembre del 96; se indagará lo que dice.
D. Fulgencio Martínez. — Id. id.

(1) Rogamos á nuestros suscritores que se fijen en esta sección. Los que deseen obtener contestación privada á sus cartas deberán remitir un sello de 15 céntimos-pues de lo contrario se les contestará en este lugar del periódico. Todos los pagos que se hacen por los señores suscritores se consignarán sin falta en esta sección. Deben, pues, éstos reclamar prontamente, á fin de evitar perjuicios, si no ven consignados los que verifiquen.

- D. José Izquierdo. — Pagado SIGLO y BIBLIOTECA fin Diciembre del 96.
D. Francisco López Goinechea. — Id. id.
D. Tomás Ruiz. — Id. SIGLO fin Abril del 97.
D. José Fernández Martínez. — Recibida su carta, remitidos números que pide y esperamos haga lo que dice.
D. José Ramírez Cardenas. — Suscrito SIGLO 1.º Agosto y pagado fin Enero del 97.
D. Eusebio López Bernal. — Pagado SIGLO fin Diciembre del 96.
D. Perfecto Blanco. — Remitida por segunda vez la *Sifilis*, encuadernada, el día 18 de Agosto.
D. Manuel Pérez. — Remitido el número que pide.
D. Aurelio de la Fuente. — Remitido el *Atlas* el día 18 de Agosto.
D. Antonio Abal. — Id. números que pide.
D. Manuel Vacas. — Recibida su carta; conformes.
D. Manuel Acedo. — Pagado SIGLO fin Septiembre del 96.
D. Licinio Sánchez. — Id. SIGLO fin Noviembre del 96.
D. Fermín Criado. — Id. SIGLO fin Diciembre del 96; y remitidas las obras que pide el día 19 de Agosto.
D. Francisco González de la Ballina. — El Sr. Allué avisa su suscripción desde 1.º de Julio á fin Diciembre del 96.
D. José de Rojas. — Remitido el *Atlas* el día 20 de Agosto.
D. José María Carlos Alix. — Pagado SIGLO fin Agosto del 97; remitido el *Atlas* el día 20 de Agosto y recibido su importe.
D. Antonio Fernández Peñalver. — Id. SIGLO fin Diciembre del 96.
D. Juan Lejárraga. — Id. SIGLO fin Septiembre del 96; y contestado particularmente.
D. Luis López Rodríguez. — Recibida su carta; conformes.
D. Andrés Rodríguez. — Pagado SIGLO fin Diciembre del 96.
D. Carlos Hernández. — Hecho su encargo.
Dr. A. Jiménez de Cádiz. — Recibida su carta; gracias mil.
D. Hernán G. Blanco. — Pagado SIGLO y BIBLIOTECA fin Diciembre del 96.
D. Cornelio Mapa. — Remitidos los números que pide el día 22 Agosto; con el pago hecho por el Sr. Moya, tiene usted pagada la suscripción hasta fin Diciembre del 95.
D. Domingo Coma. — Pagado SIGLO fin Diciembre del 96; contestado particularmente.
D. Ricardo López Lobo. — Pagado SIGLO fin Diciembre del 96.
D. Enrique Marqués. — Id. id.
D. Pascual Pérez. — Id. SIGLO y BIBLIOTECA, encuadernada, fin Diciembre del 96.
D. Ricardo Rodero. — Id. SIGLO fin Diciembre del 96.
D. Gabriel Hortelano. — Id. id.
D. Agustín Melitón Alvarez. — Id. SIGLO y BIBLIOTECA fin Diciembre del 96.
D. Juan Francisco Pérez. — Id. SIGLO y BIBLIOTECA, encuadernada, fin Diciembre del 96.
D. Sixto Rengel. — Id. SIGLO fin Diciembre del 96.
D. José Cera. — Id. SIGLO fin Octubre del 96.
D. Rafael Navarro. — Id. SIGLO fin Diciembre del 96.
D. Francisco Montoya. — Id. SIGLO fin Noviembre del 96.
D. Salvador Hormaechea. — Id. SIGLO y BIBLIOTECA fin Diciembre del 96.
D. José Rivera. — Id. SIGLO fin Diciembre del 96.
D. Juan Flores. — Id. SIGLO fin Agosto del 97; remitido el *Atlas* el día 29 de Agosto.
D. Diego Martínez Jiménez. — Id. SIGLO fin Diciembre del 96; remitido por segunda vez el tomo II *Moure*, encuadernado.
D. Antonio Acosta. — Id. SIGLO y BIBLIOTECA, encuadernada, fin Diciembre del 96.
D. Valentín Martínez. — El Sr. Larrañaga avisa su pago SIGLO fin Diciembre del 96.
D. Julio Hernández Ramos. — Pagado SIGLO fin Diciembre del 96.
D. Anselmo Segarra. — Id. SIGLO y BIBLIOTECA, encuadernada, fin Diciembre del 96.
D. Jesús Cuadrado. — Id. SIGLO y BIBLIOTECA fin Diciembre del 96.
D. José Sánchez Caamaño. — Remitido por segunda vez el tomo I *Moure*, encuadernado, el día 31 de Agosto.
D. Abundio Manrique. — Pagado SIGLO fin Diciembre del 96.

(Continúa en la pág. 8.)

Solución Bascuñana

de Glicerofosfatos de Cal y Sosa.

Los glicerofosfatos son compuestos orgánicos muy poco estables que se transforman en fosfatos con la mayor facilidad. Así es que la forma de administrarlos no es indiferente, pues llegado este caso, pierden toda su virtud terapéutica. El Sr. Bascuñana, que ha hecho, en unión del Dr. Alcina un estudio minucioso de estos compuestos, ha conseguido asociarlos con sustancias que, sin modificar en nada sus propiedades, evitan su descomposición. El preparado cuyo nombre encabeza este anuncio es el que tenemos el gusto de ofrecer á la clase médica, que debe estar prevenida contra las imitaciones nacionales ó extranjeras para lo cual le recordamos la clave del análisis de estos medicamentos:

1.º Evapórese la solución á sequedad en cápsula de porcelana, y debe quedar un residuo negro al principio, y blanco al final, si la acción del fuego ha sido bastante continuada.

2.º El residuo blanco de la anterior calcinación, disuelto en agua destilada, trátase por un volumen de solución de molibdato amónico, adicionada de ácido nítrico: debe obtenerse un abundante precipitado amarillo.

3.º La solución original tratada por el mismo reactivo molibdico no debe precipitar. Si en esta reacción se obtuviese precipitado amarillo, señal es de que contiene fosfatos.

Aparte de estos caracteres químicos, la solución Bascuñana se reconocerá por llevar un precinto en el frasco y otro en la caja, con la firma del autor

Diríjanse los pedidos á los depositarios exclusivos de España, señores Matute Hermanos, farmacia y droguería, Cádiz.— Depósito en Madrid: Sres. Hernández Hermanos, Jacometrezo, 60.

LA MARGARITA

EN LOECHES

antibiótica, antiherpética, antiescrofulosa, antiparasitaria, antisifilítica y en alto grado reconstituyente.


Según LA PERLA DE SAN CARLOS, Dr. D. Rafael Martínez Molina, con esta agua se obtiene

La Salud á domicilio.

En el último año se han vendido más de 2.000.000 de purgas.

La clínica es la gran piedra de toque en las aguas minerales, y ésta cuenta 50 AÑOS DE USO GENERAL Y CON GRANDES RESULTADOS, para las enfermedades que expresa la etiqueta y hoja clínica.

Depósito central, Jardines, 15, bajo derecha, y se vende también en todas las farmacias y droguerías. Su gran canal de agua permite al gran Establecimiento de Baños estar abierto del 15 de Junio al 15 de Septiembre. Hay fonda, tres mesas, comodidades y baratura.



PREVIO INFORME DE LA JUNTA SUPERIOR FACULTATIVA DE SANIDAD RECOMENDADOS POR LA REAL ACADEMIA DE MEDICINA DE MADRID

CURAN INMEDIATAMENTE como ningún otro remedio empleado hasta el día toda clase de

INDISPOSICIONES DEL TUBO DIGESTIVO, VÓMITOS Y DIARREAS; DE LOS TÍSICOS, DE LOS VIEJOS, DE LOS NIÑOS, COLERA, TIFUS, DISENTERIA, VÓMITOS DE LAS EMBARAZADAS Y DE LOS NIÑOS, CATARROS Y ULCERAS DEL ESTOMAGO, PIROXIS CON ERUPTOS FÉTIDOS, REUMATISMO Y AFECCIONES HÚMEDAS DE LA PIEL.

Ningun remedio alcanzó de los médicos y del público tanto favor por sus buenos resultados, que son la admiración de los enfermos; ninguno tan verdad como nuestros **INALTERABLES Y MARAVILLOSOS**

SALICILATOS DE BISMUTO Y CERIO
Cuidado con las falsificaciones ó imitaciones porque no darán el mismo resultado. Exigir la rúbrica y marea de garantía.

De venta en todas las farmacias y droguerías de España y Ultramar.—Vivas Perez, Almería.

Antigua Farmacia BAUMÉ. **ENFERMEDADES DEL ESTÓMAGO**

GOTAS AMARGAS DE GIGON

Preparadas según la Verdadera Fórmula de **BAUMÉ** con la HABA de SAN-YGNACIO

Dispepsias flatulentas, gastralgias, pérdida del apetito, pléresis, estimulante energético del estómago; 3 á 5 gotas según la prescripción médica antes de las dos principales comidas.—PRECIO: el frasco conta gotas, 3 fr. Farmacia **GIGON**: 7, Rue Coq-Héron, PARIS, y en todas las Farmacias.

Apiol de Joret y Homolle

La Amenorrea, la Dismenorrea y la Metrorragia ceden rápidamente si se usan las Cápsulas de **APIOL** de **JORET** y **HOMOLLE**. Este medicamento, verdadero regulador de la menstruación, no ofrece peligro alguno aún en caso de preñez.

PARIS, FARMACIA BRIANT, 150, RUE DE RIVOLI Y TODAS FARMACIAS.

EL
VERDADERO THAPSIA
debe llevar las firmas:

Exijanse para evitar los accidentes atribuidos a las imitaciones.
LE PERDRIEL et C^{ie}, PARIS

JARABE ANTIFLOGÍSTICO DE BRIANT
Farmacia, CALLE DE RIVOLI, 150. PARIS, y en todas las Farmacias
El **JARABE DE BRIANT** recomendado desde su principio, por los profesores Laennec, Thénard, Guersant, etc.; ha recibido la consagración del tiempo: en el año 1829 obtuvo el privilegio de invención. **VERDADERO CONFITE PECTORAL**, con base de goma y de ababoles, conviene sobre todo a las personas delicadas, como mujeres y niños. Su gusto excelente no perjudica en modo alguno a su eficacia contra los **RESFRIADOS** y todas las **INFLAMACIONES** del **PECHO** y de los **INTESTINOS**.

Tratamiento de las Enfermedades del Estómago
ELÍXIR VIRENQUE
con **COCAINA - PEPSINA y DIÁSTASIS**
La Cocaína calma los dolores de Estómago y obra como tónico en la economía general. La Pepsina y la Diástasis favorecen la digestión del bol alimenticio completo.
GASTRALGIAS | NEVRÓSES ESTOMACALES | HASTÍO de los ALIMENTOS | CONVALESCENCIAS
DISPEPSIAS | VÓMITOS | DIGESTIONES DIFÍCILES | DEBILIDAD GENERAL
PARIS, 8, Plaza de la Magdalena, FARMACIA VIRENQUE, 8, Plaza de la Magdalena, PARIS

SOLUCION PAUTAUBERGE
al **CLORHIDRO-FOSFATO de CAL CREOSOTADO**
Muy bien tolerada, esta solución permite sola la larga duración del tratamiento y es completamente absorbida, condiciones necesarias para obtener resultados duraderos. Efectos buenos y rápidos sobre las vías digestivas, el estado general y las lesiones locales en las **TUBERCULOSIS**, las **AFECCIONES BRONQUIO-PULMONARES**, las **ESCRÓFULAS**, el **RAQUITISMO**.
L. PAUTAUBERGE, 22, R. Jules César, PARIS y principales Farmacias de España y América.

CÁPSULAS PAUTAUBERGE
(Creosota, Fosfato de Cal, Iodoformo.)
PODEROSO ANTIBACILAR
Tomado sin dificultad y bien tolerado.

MEDICACION CHLORHIDRO-PEPSICA
ELIXIR GREZ Y PILDORAS
DISPEPSIA | Anorexia | Vómitos | LIENTERIA
CHLORHIDRO-PEPSICOS
Amargos y Fermentos digestivos
DOSIS: Una copita ó 2 á 3 pildoras á cada comida; Niños, 1 cucharada
PARIS, COLLIN y C^{ie}, 49, Rue de Maubeuge, y en todas las farmacias

ENFERMEDADES DEL CORAZON - PALPITACIONES - HIDROPESIAS, etc.
DIGITALINA de HOMOLLE y QUEVENNE
Aprobada por la Academia de Medicina de París. — Medalla de Oro de la Sociedad de Farmacia de París.
Dosis por día: Gránulos (1 á 3). — Solución para uso interno (10 á 30 gotas).
La **VERDADERA DIGITALINA de HOMOLLE y QUEVENNE** lleva la Firma de sus Inventores y el Sello de la "UNION DES FABRICANTS" — DESCONFIESE DE LAS IMITACIONES
Depósito G^{al}: F^{el} COLLAS, 8, Rue Dauphine, París, y todas buenas Farmacias.

AFECCIONES DEL APARATO RESPIRATORIO - TUBERCULOSIS
CAPSULAS COGNET
EUCALIPTOL ABSOLUTO IODOFORMO-CREOSOTIZADO
ANTISEPTICO INCOMPARABLE
PARIS, 43, RUE DE SAINTONGE, PERFECTAMENTE TOLERADO Y TODAS LAS FARMACIAS.

AMPOLLAS BOISSY
para Inhalaciones Una dosis por ampolla
Romper las dos puntas de la Ampolla, recoger el líquido en un pañuelo, y hacerlo respirar al enfermo
Ampollas Boissy con IODURO de ETILO
Alivio inmediato y curación completa del **ASMA**
Ampollas Boissy con NITRITO de AMILO
Alivio inmediato y curación completa de **ANGINAS de PECHO**
SÍNCOPE, MAREO y EPILEPSIA
Ampollas Boissy con ETER
ATAQUES DE NERVIOS, SÍNCOPES, ETC.
Todas estas Ampollas se conservan indefinidamente aun en los países cálidos
JARABE de IODURO de SODIO DE BOISSY
Potencia depurativa contra **Sífilis, Escrófulas, Gota, Asma, Anginas de Pecho, etc.**
Depósito en PARIS: 2, Plaza Vendôme.

VERDADEROS GRANOS DE SALUD DEL D^r FRANCK

(Fórmula del Codex Francés, n^o 608)
ALOES y GUTAGAMBA
El mas cómodo de los **PURGANTES**
MUY IMITADOS Y FALSIFICADOS
Este rótulo, impreso en 4 colores, es la Marca de los Verdaderos. París, Farmacia **LEROY** Y PRINCIPALES FARMACIAS.

ANUNCIOS (EXTRANJEROS)

Desde el 1.º de Julio de 1890, la **SOCIÉTÉ MUTUELLE DE PUBLICITE** (61, rue Caumartin, París), de que es director Mr. A. Lorette, es la encargada **EXCLUSIVAMENTE** de recibir los anuncios extranjeros para nuestro periódico.



Tisis, Bronquitis, Catarros, Laringitis; Dermatosas
JARABE Y GRÁNULOS CROSNIER
MINERAL-SULFUROSOS

CON ALQUITRÁN Y MONOSULFURO DE SODIO INALTERABLE
 Dosis: Adultos, una cucharada de sopa ó 2 gránulos, mañana y tarde, 1 h. antes ó 2 h. después de la comida.
 Paris, NITOT, 22, Rue des Saints-Pères y LAS FARMACIAS

GLICEROFOSFATOS

Fosfato vital
 de JACQUEMAIRE

INDICADO EN: NEURASTENIA, FOSFATURIA,
 ALBUMINURIA, TÍSID, ANEMIA,
 Enferm. de los NIÑOS, CONVALESCENCIAS, etc.

1.ª SOLUCION GASEOSA } CON BASE DE CAL.
 2.ª GRANULADO }
 3.ª GRANULADO, CON BASE COMPUESTA.
 4.ª SOLUCION INYECTABLE, CON BASE DE SODA.

SOLO EXPERIMENTADO EN LOS HOSPITALES DE PARIS
 L. JACQUEMAIRE, Farmacéutico de 1.ª Clase, en VILLEFANCHE (Rhône) Francia, y en todas las Farmacias

ÓVULOS CHAUMEL
 TRATAMIENTOS VAGINALES
 ÓVULOS CHAUMEL
 GLICERINA SOLIDIFICADA
 CON CUALQUIER MEDICAMENTO
 NIÑOS SUPOSITORIOS CHAUMEL
 ADULTOS SUPOSITORIOS CHAUMEL
 LÁPICES Y BUJÍAS CHAUMEL
SUPOSITORIOS CHAUMEL

CÁPSULAS RAQUIN

de Copaibato de Sosa
EL ANTIBLENORRÁGICO
 más eficaz

en todos los periodos de la enfermedad.

Ausencia de eructos ó de náuseas;
 tolerancia perfecta de las vías digestivas.

Dosis: 3 á 12 Cápsulas al día.

Exíjanse la Firma de
 y el Sello de la "UNION des FABRICANTS".

Haquin

FUMOUZE-ALBESPEYRES, 78, Faub. St-Denis, Paris.

ENFERMEDADES CRONICAS

Ningún Remedio es tan eficaz como el

PAPEL DE ALBESPEYRES

EL ÚNICO EMPLEADO EN LOS HOSPITALES MILITARES

DPara mantener los VEJIGATORIOS en el brazo.
Doble acción revulsiva y antimicrobiana
 á consecuencia de la absorción de la cantaridina en cantidad
 extremadamente reducida. — CAJITAS DE 25 HOJAS; 4 N.ºs: 1 DÉBIL, 1, 2 Y 3.

FUMOUZE-ABESPEYRES, 78, Faub. St-Denis, PARIS.

ENFERMEDADES DEL PECHO
JARABE
DE HIPOFOSFITO DE CAL
DEL D. CHURCHILL

Al cabo de algunos dias despues de principiar el tratamiento, disminuye la tos, vuelve el apetito, cesan los sudores y el enfermo siente una fuerza y un bien-estar enteramente nuevos. A eso se añade, poco tiempo despues, un cambio muy sensible en el aspecto del enfermo. Las evacuaciones se regularizan, el sueño es tranquilo y reparador y se manifiestan todas las señas de una nutricion fácil y normal


Este Jarabe contiene los elementos de los huesos, el fosforo y la cal, y conviene especialmente á los niños, á las mujeres embarazadas y á las nodrizes.

Exigir los frascos cuadrados con la firma del Doctor Churchill, y la marca de fabrica de M. SWANN, farmacéutico químico, 12, rue Castiglione, PARIS.
 — Precio: 4 francos en Francia.

SE ESPENDEN EN LAS PRINCIPALES BOTICAS

CURACION ASEGURADA

de todas Afecciones pulmonares
 MEDALLA DE PLATA, BARCELONA 1888.



Todos los que padecen del pecho deber tomar las Cápsulas del Doctor FOURNIER.
 22, Pl. de la Madeleine Paris.
 Depósito en todas Farmacias



Anuncios EXTRANJEROS

Desde el 1.º de Julio de 1890, la SOCIÉTÉ MUTUELLE DE PUBLICITE (61, rue Caumartin Paris), de que es director Mr. A. Lorette, es la encargada EXCLUSIVAMENTE de recibir los anuncios extranjeros para nuestro periódico.



D. Rafael Durá. — Id. SIGLO fin Septiembre del 97.
D. Adrián Vázquez Civera. — Remitido el *Atlas* el día 1.º de Septiembre.
D. Bernabé Antonio Lacambre. — Pagado SIGLO y BIBLIOTECA fin Diciembre del 96.
D. Julián Vililla. — Id. SIGLO fin Diciembre del 96.
D. Jenaro Ramos. — Id. SIGLO fin Marzo del 97.
D. Valentín R. Guisande. — Id. id.
D. José Ortuño Cortés. — Pagado SIGLO fin Noviembre del 96.
D. Antonio Maicas. — Id. SIGLO fin Diciembre del 96.
D. Isidro Abente. — Id. SIGLO y BIBLIOTECA fin Diciembre del 96; se hará lo que indica.
D. Emilio Gil. — Id. SIGLO fin Febrero del 97.
D. Adolfo Nieto. — Id. SIGLO fin Diciembre del 96; y el importe de las *Miniaturas*.
D. Daniel Bascuñana. — Id. SIGLO fin Octubre del 96.
D. Gabriel Fernández. — Id. SIGLO fin Noviembre del 96.
D. Andrés Merino Blanco. — Id. SIGLO fin Diciembre del 96.
D. Antonio Díaz. — Id. BIBLIOTECA fin Diciembre del 96.
D. Emilio Andrés. — Id. SIGLO y BIBLIOTECA años 95 y 96; y el *Atlas* que se le remite el día 5 de Septiembre.
D. Demetrio Mateo Santos. — Id. SIGLO fin Diciembre del 96.
D. Sixto Sebastián Ortiz. — Id. id.
D. Miguel Pérez. — Id. SIGLO y BIBLIOTECA fin Diciembre del 96.
D. Antonio Gotzens. — Pagado SIGLO fin Diciembre del 96.
D. Octavio García. — Id. id.
D. Francisco Masip. — Pagado SIGLO años 95, 96 y 97.
D. Luis Sansón. — El Sr. Guevara avisa su pago SIGLO fin Diciembre del 96.
D. Enrique Rocandio. — Pagado SIGLO fin Diciembre del 96.
D. Manuel Lozano. — Remitido el *Atlas* el día 9 de Septiembre.
D. Tomás López Rey. — Pagado SIGLO fin Diciembre del 96.
D. Manuel Moreno J. de la Reguera. — Suscrito SIGLO 1.º de Septiembre y pagado fin Agosto del 97.
D. Antonio Catena. — Id. SIGLO y BIBLIOTECA, encuadernada, fin Diciembre del 96.
D. José Álvarez. — Pagado SIGLO fin Diciembre del 96.
D. Ramón Estébez Abella. — Id. SIGLO fin Octubre del 97.
D. Dionisio Iniesta. — Id. SIGLO fin Diciembre del 96.
D. José Hidalgo. — Pagado SIGLO fin Diciembre del 97.
D. Francisco López Anguis. — Id. SIGLO fin Agosto del 97; y BIBLIOTECA fin Diciembre del 96.
D. Adolfo Vara y C. de Vaca. — Id. SIGLO fin Diciembre del 96.
D. Rafael Díaz. — Remitido el *Atlas* el día 14 de Septiembre.
D. Lucio Aibar. — Pagado SIGLO fin Agosto del 97.
D. Francisco G. Méndez. — Id. el tercer plazo de la BIBLIOTECA del 96.
Sociedad Médico-Farmacéutica de los Santos Cosme y Damián. — Id. SIGLO fin Diciembre del 96.
D. Juan López y Sanz. — Id. id.
D. Joaquín Martínez Ruiz. — Id. id.
D. Ignacio García. — Id. BIBLIOTECA fin Diciembre del 96.
D. Victoriano Pascual. — Id. SIGLO fin Diciembre del 96; y remitido el *Atlas* y la vacuna el día 16 de Septiembre.
D. José Arroyo. — Id. SIGLO fin Diciembre del 96.
D. Francisco López Otero. — Id. SIGLO y BIBLIOTECA fin Diciembre del 96.
D. Pedro Callejón. — Id. SIGLO fin Agosto del 96.
D. Federico Díez. — Remitido el *Atlas* el día 18 de Septiembre.
D. Félix Antigüedad. — Recibida su carta.
D. Antonio Arias. — Pagado SIGLO y BIBLIOTECA fin Diciembre del 96.
D. José Joaquín Galdames. — Id. id.
D. Blas Pelegrín. — El Sr. Moya avisa su pago SIGLO fin Octubre del 96.
D. Javier Piñeiro. — Pagado SIGLO fin Septiembre del 96; y el primero y segundo plazo de la BIBLIOTECA.
D. Carlos Dandéu. — Id. SIGLO y BIBLIOTECA fin Diciembre del 96; y remitidas las obras el día 21 de Septiembre.
D. Inicial Barahona. — Recibida su carta; conformes.

D. Ricardo Camino. — Recibida su carta; conformes.
D. Julio Lira. — Pagado SIGLO y BIBLIOTECA, encuadernada, fin Diciembre del 96, las obras que debía, y remitido el *Atlas* el día 22 de Septiembre.
D. Aniceto Blázquez. — Id. SIGLO fin Febrero del 97; y BIBLIOTECA, encuadernada, fin Diciembre del 96.
D. Antonio Limia. — Id. SIGLO y BIBLIOTECA fin Diciembre del 96; y remitido el *Atlas* el 26 de Septiembre.
D. Víctor Domingo. — El Sr. Aguilar avisa su pago SIGLO fin Diciembre del 96.
D. Ramón Sánchez. — Pagado SIGLO fin Septiembre del 96.
D. José Pérez Cabello. — Id. SIGLO Noviembre del 96.
D. Emiliano Latorre. — Id. SIGLO y BIBLIOTECA, encuadernada, fin Diciembre del 96.
D. Emilio Larra. — Id. SIGLO fin Diciembre del 96.
D. Luis García Rico. — Id. SIGLO fin Diciembre del 96.
D. Isidoro López. — Id. SIGLO fin Septiembre del 97; y BIBLIOTECA fin Diciembre del 97.
D. Eduardo Rovira. — Remitido el número que pide el día 24 de Septiembre.
D. José de Rojas. — Pagado SIGLO y BIBLIOTECA, encuadernada, fin Diciembre del 97; remitido lo que pide.
D. Evaristo Manero. — Id. SIGLO y BIBLIOTECA fin Diciembre del 96.
D. Quintín Sánchez. — Id. SIGLO fin Septiembre del 97.
D. Miguel Palacios. — Id. SIGLO fin Diciembre del 96.
D. Antonio Muñoz Pasanis. — Id. id.
D. León Buch. — Id. id.
D. Vicente Clari. — Id. id.
D. Laureano Bueno. — Id. SIGLO fin Diciembre, y BIBLIOTECA primero y segundo plazo del 96.
D. Jesús Alonso Lobo. — Id. SIGLO fin Diciembre del 96.
D. César Agero. — Id. id.
D. Teobaldo Busto. — Suscrito SIGLO y pagado fin Diciembre del 96.
D. José María Pinto. — Pagado SIGLO fin Julio del 97.
D. Francisco Páez Prieto. — Id. SIGLO fin Diciembre del 96; remitidos números que pide el día 26 de Septiembre.
D. José Martínez Ceño. — Id. BIBLIOTECA fin Diciembre del 96.
D. Manuel Quintana. — Id. SIGLO y BIBLIOTECA fin Diciembre del 96.
D. Agustín Buset. — Recibida su carta; se hará lo que indica.
D. Francisco Cerdeño. — Remitido número que pide y contestado particularmente.
D. Luis Chaves García. — Pagado SIGLO fin Diciembre del 96.
D. José Bravo Gonzalo. — Id. id.
D. Manuel Puya. — Id. SIGLO y BIBLIOTECA, encuadernada, fin Diciembre del 96.
D. Federico de la Maya. — Id. SIGLO fin Septiembre del 97; remitido el *Atlas* el día 28 de Septiembre.
D. José Vidal García. — Id. SIGLO fin Junio del 97.
D. Atanasio Calvo. — Id. id.
D. Gonzalo Tourón. — Id. SIGLO y BIBLIOTECA, [encuadernada, fin Diciembre del 96.
D. Juan García Rojo. — Id. SIGLO fin Septiembre del 96.
D. Juan Antonio Blasco. — Id. SIGLO fin Diciembre del 96.
D. Cristóbal R. Tenorio. — Id. SIGLO y BIBLIOTECA fin Diciembre del 96.
D. Bernardo Ugalde. — Recibida su carta; conformes.
D. Florentino Labrador. — Pagado SIGLO fin Diciembre del 96.
D. Manuel Bouza. — Id. id.
D. F. Aleixandre Ayza. — Id. SIGLO fin Junio del 97.
D. Francisco Martínez Rodríguez. — Id. SIGLO y BIBLIOTECA fin Diciembre del 96.
D. Sebastián Galligo. — Id. SIGLO fin Noviembre del 96.
D. Perfecto García Villalba. — Id. SIGLO fin Diciembre del 96.
D. Ulpiano González. — Id. SIGLO y BIBLIOTECA fin Diciembre del 96; remitidos por segunda vez los números que pide.
D. A. Jiménez Verdejo. — Recibida su carta.
D. Francisco G. Méndez. — Contestado particularmente día 2 de Octubre.
D. Casimiro García López. — Recibida su carta; conformes.
D. Carlos Rivera de la Torre. — Contestado particularmente día 2 de Octubre.

- D. José Peñuela Alarcón. — Remitido el número que pide el día 29 de Septiembre.
- D. Eduardo Herrero. — Pagado SIGLO fin Diciembre del 96.
- D. Tomás Vera. — Id. id.
- D. Nicolás Sánchez. — Id. id.
- D. Cándido Pérez Labrador. — Id. SIGLO fin Septiembre del 97.
- D. Diego de Prado. — Id. SIGLO fin Noviembre del 97.
- D. Juan Pompín. — Id. SIGLO fin Diciembre del 96.
- D. Andrés Durán. — Id. SIGLO fin Octubre del 97.
- D. Julio Rojo. — Id. fin Septiembre del 97.
- D. Eugenio Sancho. — Id. SIGLO fin Diciembre del 96.
- D. Julián Maroto. — Id. SIGLO y BIBLIOTECA, encuadernada, fin Diciembre del 96.
- D. José González Nebreda. — Id. SIGLO fin Julio del 97.
- D. Gumersindo García. — Id. SIGLO y BIBLIOTECA fin Diciembre del 96.
- D. Eulogio de Diego Pereira. — Id. SIGLO fin Diciembre del 96.
- D. Francisco Navarro. — Id. id.
- D. Ildefonso Laó. — Id. id.
- D. Ramón Alonso. — Cambiadas las señas.
- D. Víctor Gil. — Pagado SIGLO fin Febrero del 97.

(Se continuará.)

BOLETIN BIBLIOGRAFICO

ESTUDIOS CLÍNICOS SOBRE LARINGOLOGÍA, FONOLOGÍA Y RINOLOGÍA; su práctica y enseñanza actual en Europa, por el Dr. Ricardo Botey, de Barcelona; quinto fascículo. Madrid, librería de D. Nicolás Moya, Carretas 8.

ESTUDIO DEL BERI-BERI; algunas reflexiones sobre su etiología, deducidas de la observación clínica en catorce individuos atacados de la enfermedad. Memoria presentada y leída en la Universidad Central para optar al grado de doctor en Medicina y Cirugía, por D. Luis Godoy y Castro. — Cádiz, 1896.

COLEGIO DE MÉDICOS DE BARCELONA. — Acta de la Junta general ordinaria celebrada en los días 23 y 30 de Diciembre de 1895. Relación de los cargos, secciones y señores socios. — Julio de 1896. — Barcelona.

LA TERAPÉUTICA BROWN-SÉQUARD. Discurso leído en la Real Academia de Medicina y Cirugía de Valencia por el académico electo Dr. D. Faustino Barberá y Martí en el acto de su recepción, y el discurso en contestación al anterior leído por el académico numerario Dr. D. Pablo Colvé y Roura. — Julio de 1896. Valencia.

LA ACTINOMICOSIS EN EL HOMBRE. — Memoria leída ante el Claustro de la Facultad de Medicina en la Universidad Central en el solemne acto de graduarse de doctor, por el licenciado D. Ruperto Sánchez Rodríguez, ex-alumno interno, por oposición, del Hospital de San Carlos. — Madrid, 1896.

A NEW TREATMENT OF THE SO-CALLED INCURABLY DEAF PEOPLE, by Julian J. Hovent, M. D. With a Sketch by Lucien Wolles and other Engravings. J. Leblé et Comp. à Bruxelles; 2,50 francs.

CHOCOLATE ESPECIAL

Con este título, la **COMPAÑÍA COLONIAL** acaba de poner á la venta en sus dos establecimientos, **calle Mayor, 18 y 20, y Montera, 8, un**

CHOCOLATE VERDADERAMENTE SUPERIOR

y de precio arreglado, que hasta la fecha sólo se elaboraba de encargo para el consumo de algunas familias distinguidas de esta Corte.

Precio del paquete (400 gramos)... 1,75 ptas.
Precio del medio paquete (200 gramos)... 0,88 —

De venta: Compañía Colonial, Mayor, 18; Montera, 8

El **terpinol** es un poderoso modificador de las secreciones bronquiales, y Dujardin-Beaumez coloca la **copaiba** á la cabeza de los balsámicos: por eso

LAS CAPSULAS ANTICATARRALES DE LA UNIÓN

que contienen 10 centigramos de **terpinol** y 10 de **copaiba**, son eficacísimas para combatir el catarro pulmonar agudo ó crónico.

LAS CÁPSULAS ANTICATARRALES DE LA UNIÓN

son superiores á las preparadas con **terpinol** solamente por que contienen tanto **terpinol** como cada cápsula de éstas, y además la **copaiba**, que es un poderoso balsámico del pulmón.

Las Cápsulas Anticatarrales de la Unión Médico-Farmacéutica

SE VENDEN EN TODAS LAS BOTICAS Á 2,50 PESETAS FRASCO

Por mayor: En Toledo, Santos y Valiño. — Madrid, Melchor García, y principales droguerías de España.



Excelente preparación, de gran utilidad para los convalecientes é indicada, por regla general en todos los casos de dispepsia, gastralgia, anemia, catarros gástricos e intestinales, y

siempre que la digestión se efectúe de manera irregular.
Vino de peptona. — Vino de peptona y hierro. — Chocolate de peptona
Peptona de carne concentrada. — Peptona de leche.

G. ORTEGA, LEÓN, 13, MADRID

HYDRASTIS CANADENSIS
GRANULADO
MORELLÓ

VIBURNUM PRUNIFOLIUM
GRANULADO
MORELLÓ

VINO MORELLÓ
QUINA CARNE LACTOFOSFATO DE CAL
Puerta Angel 21 y 23. BARCELONA
Reconocido muy superior á sus similares extranjeros. Frasco 4 pesetas.

Adoptado por distinguidos facultativos para combatir los trastornos del aparato útero-ovarico, metrorragias, vómitos del embarazo, etc.

Usado con éxito como preventivo del aborto y parto prematuro, antiespasmódico, astringente, sedativo, etc.

Madrid: Melchor García, Torres Muñoz y Coipel

CARNE LÍQUIDA

19 POR 100 DE PEPTONA

EXTRACTO LIQUIDO PEPTÓGENO
y PEPTONIZADO del

DOCTOR VALDÉS GARCIA

Ex Catedrático de la Facultad de Medicina. Montevideo (América del Sur).

MEDALLA DE ORO EN LAS EXPOSICIONES DE BARCELONA 1888, PARÍS 1889, GÉNOVA 1891
Y CHICAGO 1893

Excelente tónico y poderoso alimento para combatir las enfermedades del estómago, hígado é intestinos; anemia, consunción, tisis, escrófulas, y para los convalecientes de enfermedades agudas y operaciones quirúrgicas.

Representante en España, RAFAEL TRUNÓ, Barcelona.

Por mayor, MELCHOR GARCIA, Capellanes, 1, duplicado.

De venta, Farmacia de Raimundo, Atocha, 25, y en las más acreditadas. Madrid.

Laboratorio de Vendajes antisépticos del Dr. Cea

REGALADO, 2, VALLADOLID

Medalla de oro en la Exposición de Barcelona.

En esta casa (que provee al Ejército y á la Armada, á las Facultades de Medicina y á los hospitales civiles, y cuyos productos han merecido informes favorables de las Reales Academias de Madrid y Castilla la Vieja, de la Dirección general de Sanidad Militar, de las clínicas oficiales de Valladolid, del Hospital Militar, etc., etc.) hallarán los señores profesores algodones hidrófilo, boratado, fenicado, salicílico, iodoformico; almohadillas de celulosa, estopa purificada, hila tejida inglesa, hila tejida boratada; yutes purificado, salicílico, fenicado; catgut de los números 1, 2 y 3, catgut al ácido crómico, cautchuc en lámina, compresas de algodón higroscópico y antiséptico, crin preparada para suturas y desagüe, celulosa al sublimado al 3 por 1.000, gasas cloruro-mercúrica, fenicada, iodoformica, timolizada, etc., en piezas de 1 metro de ancho por 5 de largo y en rollos de 10 centímetros de ancho por 5 metros de largo; el mackintosh, la seda protectora, la fenicada para ligaduras, tubos de desagüe, pulverizadores de aire y vapor, cajas para curas, etc., etc. Quien desee conocer los precios de todos estos productos, pida el catálogo que se remite gratis.

Antifebrífugo SALAVERRI

Cura, en tres días, tercianas, cuartanas y toda clase de fiebres, de cualquier tipo que sean. Esta nueva preparación, la cual ha dado irrecusables pruebas de su eficacia contra las fiebres, ha merecido el aprecio de numerosos médicos que han tenido á bien ensayarla, y los resultados obtenidos han excedido con mucho á cuanto podían desear. Ningún medicamento dará resultados más seguros, más ciertos y más rápidos que el **Antifebrífugo «Salaverri»**, sin ninguna fatiga para el estómago, cuya acción queda reducida á la sola absorción del medicamento; estas preciosas cualidades, debidas á la excelente preparación del **Antifebrífugo «Salaverri»**, explican el gran éxito que ha coronado este descubrimiento, llenando un verdadero vacío en la terapéutica de las fiebres, especialmente en aquellos casos en que la mucosa del estómago se halla en un estado de eretismo que no puede soportar las sales de quinina en sus múltiples combinaciones. — Madrid, M. García; Barcelona, Sociedad Farmacéutica Española.

FONENDOSCOPIO

NUEVO INSTRUMENTO PARA AUSCULTACION

Desconfíese de las falsificaciones: los legítimos llevan estampados los nombres de los inventores Sres. Bazzi y Bianchi y del constructor Martín Wállach Nachfelger. Único agente para la venta en España.

MAURICIO BING — PRECIADOS, 7, MADRID

GRAN FÁBRICA DE APOSITOS ANTISÉPTICOS

INSTRUMENTOS DE CIRUGÍA

PROVEEDOR DE SANIDAD MILITAR

Pastillas Cloro-Boro-Sódicas á la Cocaína DE BONALD

Utilísimas en todas las enfermedades de la boca y garganta.

Recomiéndanse estas pastillas con incomparable ventaja sobre todos los medicamentos conocidos á los cantantes y oradores; á los que padezcan de anginas, tos, ronquera, á los diftéricos, á los nerviosos y á los niños en la época de la dentición. — Precio de la caja, 2 pesetas.

Tenemos preparadas pastillas de COCAÍNA y MENTOL, y también de COCAÍNA, CODEÍNA y MENTOL

Depósito central: Gorguera, 17, farmacia BONALD, Madrid.

INSTITUTO DE VACUNACION



Director: Dr. S. Araco

En este antiguo y acreditado Instituto se vacuna de ternera todos los días de 2 á 5.

TARIFAS

Pesetas.

Por una vacunación á domicilio, llevando la ternera.	20
Por una vacunación á domicilio, con tubo.	10
Por una vacunación en el Instituto, Valverde, 30.	5
Una ternera vacunifera.	150
Un Wial para 15 personas.	25
Un tubo con linfa para una persona.	4
Un cristal con id. para id.	3
Glicerolado vacunifero (vacuna para ganados), un tubo.	25

Se remiten pedidos á provincias.

Á los médicos y farmacéuticos el 25 por 100 de descuento. **Pago adelantado**, acompañando el importe del franqueo y certificado.

VALVERDE, 30 Y 32, MADRID

SOBRE LA TRANSMISIBILIDAD

de enfermedades por medio de la vacuna
POR EL DR. RAMÓN SERRET
Véndese este opúsculo al precio de una peseta, en esta Administración.

[INSTRUMENTOS DE CIRUGIA]

Microscopios y Aparatos de Laboratorio.

ÁNGEL BASABE

Proveedor de la Real Casa, Facultades de Medicina, Laboratorios y Hospitales Civiles y Militares.

CASA FUNDADA EL AÑO 1840

Único representante para toda España de la casa C. ZEISS DE JENA

Gran surtido de jeringas modelo Roux

de diversos precios.

Se remiten á provincias.

[CARMEN, 21, MADRID]

HEMOGLOBINA SOLUBLE

del Dr. PIZÁ

CÁPSULAS EUPÉPTICAS. — JARABE

Principio ferruginoso natural. Reparador de los glóbulos de la sangre.

El mejor reconstituyente contra la anemia, clorosis, abatimiento, debilidad general.

Cápsulas, frasco 3 pesetas.

Jarabe, frasco 2,50 pesetas.

DR. PIZÁ, Plaza Pino, 6, BARCELONA, y principales farmacias.

APARATO ATMATRICO
VALENZUELA

Tratamiento abortivo de la bronquitis, gripe (forma tóxica) y neumonías, con las inhalaciones de trietilamina.

PÍDANSE DETALLES

Desengaño, 10 cuadruplicado, Madrid.

JARABE DE ESTIGMAS DE MAIZ

Y BORO-CITRATO DE LITINA

DE RAMÓN A. COIPEL

Contra la gota, cálculos úricos del riñón y vejiga y catarro de ésta. Frasco, 5 pts. Barquillo, 1, farmacia, Madrid.

LABORATORIO FARMACÉUTICO

DE

Ramón A. Coipel

Elaboración de Óvulos Supositorios de Glicerina solidificada.

	Pesetas.	Ctmos.
Óvulos de ácido salicílico.. . . . Caja.	4	»
— de alcanfor.	3	50
— de antipirina.. . . .	4	50
— de beleño.. . . .	3	50
— de belladona.. . . .	3	50
— de cocaína.	4	50
— de hamamelis.	4	»
— de ictiol.. . . .	4	»
— de iodoformo.. . . .	4	»
— de morfina.. . . .	3	50
— de opio.. . . .	4	»
— de ratania.	3	50
— de salol.. . . .	4	»
— de tanino.. . . .	3	50
— simples.	3	»
Supositorios para adultos.. . . .	3	»
— pequeños.	2	»

Barquillo, 1, Madrid.

Preparados de Nuez de Kola DE A. COIPEL

GRANULADO, VINO, ELIXIR Y PASTILLAS COMPRIMIDAS

Verdadero tónico del sistema nervioso.

Estos productos, excelentemente preparados, han sido ensayados con gran éxito por la generalidad de las eminencias médicas de esta Corte en las **fiebres, diabetes, anemia, convalecencias, disentería, afecciones cardíacas, cansancio físico é intelectual.**

Depósito central: **Barquillo, 1, Madrid**, y en todas las farmacias y droguerías de España.

VINO IODO-TÁNICO

Y VINO IODO-TÁNICO-FOSFATADO

PREPARACIÓN ESPECIAL DE

A. COIPEL

El mejor medio de administrar el iodo.

Constituye un tónico excelente en los casos de Bocio, Escrófulas, Tisis y Leucorrea, y sustituye con ventaja á todos los preparados de **aceite de hígado de bacalao**, á los de **quina** y los **ferruginosos.**

Depósito central: **Barquillo, 1, Madrid**, y en todas las farmacias y droguerías de España.

Enfermedades del Estómago

PASTILLAS COMPRIMIDAS DE RUIBARBO

DE COIPEL

Inapetencia, dispepsia (digestión difícil), estreñimiento, flato, antibilioso, purgante suave y seguro.

BARQUILLO, 1, FARMACIA

HELENINA

GOTAS CONCENTRADAS

Tratamiento curativo de la tisis y la tuberculosis.

Se dan prospectos á quienes lo soliciten. Depósito central farmacia de A. Coipel, Barquillo, 1, Madrid.



VINO NOURRY

YODOTÁNICO

El mejor medio de administrar el Yodo.

DOSIS { 0.05 de Yodo. } por cucharada
 { 0.10 de Tanino. } de las de sopa.

*Sustituye ventajosamente el Aceite de
Higado de Bacalao.*

LINFATISMO, ANEMIA
AMENORREA
ENFERMEDADES PULMONARES

DEPÓSITO: 110, Bruch, BARCELONA, y en todas las Farmacias acreditadas.

81

ERGOTINA YVON

Solución dosada de Cornezuelo

PARIS, 7, rue de la Feuillade, 7, PARIS

Esta solución rigurosamente dosada (un centímetro cúbico representa un gramo de cornezuelo) es inalterable. Encierra todos los principios activos del cornezuelo de centeno, con esclusión de las materias inertes, y aun peligrosas. Se administra por la vía estomacal (de 20 á 60 gotas diarias) ó mejor en inyecciones hipodérmicas, por dosis de medio á un centímetro cúbico en las cercanías del sitio de la hemorragia.

INDICACIONES PRINCIPALES

Hemoptisis, Epistaxis, Prolapsus del recto, Almorranas, Hemorragias uterinas consecutivas del parto ó provocadas por la existencia de tumores fibrosos ó cancerosos, Atonia del estómago y del intestino, Sudores nocturnos de los tísicos.

AVISO IMPORTANTE

Para asegurarse de la eficacia de estos productos, los Señores Médicos deben siempre recetar

El ELIXIR y la ERGOTINA YVON

con la Dirección 7, rue de la Feuillade

YVON y BERLIOZ, Paris

Depósitos en todas las Farmacias y Droguerías.

DESCONFIESE
DE LAS
FALSIFICACIONES

EXIGIR NUESTRO
SELLO
DE GARANTIA

ELIXIR YVON

Polibromurado

El empleo de este elixir permite continuar durante meses y hasta años, la cura bromurada, sin temor de los accidentes cerebrales ó cutáneos, que acompañan siempre la administración del bromuro de potasio, empleado solo cualquiera que sea su pureza química y la forma farmacéutica, bajo la cual se le presenta. Esto explica el éxito casi constante, que se obtiene con esta preparación. Contiene cada cucharada grande 3 gramos de bromuro, sea un gramo por cada cucharada de las de café.

Dosis: 3 á 12 gramos cada 24 horas.

INDICACIONES

Epilepsia, Histeria, Baile de San Vito, Asma, Insomnios, Neuralgias, Jaquecas, Espermatorrea, Glicosuria, Gastralgias, Neurastenia, etc., etc.

ANUNCIOS

EXTRANJEROS

Desde el 1.º de Julio de 1890, la

SOCIÉTÉ MUTUELLE

DE

PUBLICITÉ

61, rue Caumartin, París

de que es director

MR. A. LORETTE

es la encargada

EXCLUSIVAMENTE

de recibir los anuncios extranje-
ros para nuestro periódico.

LEPTANDRINA ROYER

Contra el **Estreñimiento Habitual**

En la dosis de un á dos sellos en las comidas, procuran una deposición facil sin cólicos. Tomados durante algunos días en la misma comida, acostumbran el intestino á funcionar naturalmente á la misma hora.

Farmacia **A. DUPUY**, 225, Rue St-Martin, Paris, y en todas las principales Farmacias de España.