

# ÍNDICE ALFABÉTICO

DE LAS

## MATERIAS CONTENIDAS EN ESTE TOMO CUARENTA Y SEIS

### A

	Páginas.		Páginas.
Abdomen (Hiato ó hendidura total del) . . . . .	730	Alcanfor ¿Antídoto del ácido fénico? . . . . .	12
<i>Academia (Real) de Medicina:</i>		Alopecias consecutivas á estados generales. Tra-	618
Anuncios. . . . .	45 y 397	tamiento. . . . .	
Concepto médico social de la histeria. Discurso		Amígdalas (Las) como puerta de ingreso de in-	152
del Excmo. Sr. D. Pascual Candela y Sánchez		fección general. . . . .	635
en la sesión inaugural. . . . .	107 y 123	Amiotrofia hispérica (La) . . . . .	
Programa de premios para 1899 y 1900 . . . . .	190	Amputación autoplástica del muslo (Un caso de),	843
Sesión literaria del 21 de Mayo de 1898. . . . .	217	por el Sr. San Martín (D. A.). . . . .	669 y 842
— del 28 de — de — . . . . .	219	Idem por el Sr. Miguel y Viguri . . . . .	701 y 842
— del 4 de Junio de — . . . . .	252, 285 y 315	Idem por el Sr. Ribera. . . . .	701 y 842
— del 11 de — de — . . . . .	317	Idem por el Sr. Calvo Martín. . . . .	843
— del 4 de Febrero de 1899 . . . . .	414, 424, 443 y 460	Idem por el Sr. Cortejarena. . . . .	843
— del 11 de — de 1899. . . . .	492	Amputación de las extremidades inferiores. Un	
— del 18 de — de — . . . . .	541 y 553	nuevo método, por D. Alejandro	
— del 25 de — de — . . . . .	605	San Martín. 18, 34, 50 y . . . . .	732
— del 4 de Marzo de — . . . . .	619	— del muslo (Operada de), por el se-	792
— del 11 de — de — . . . . .	636	ñor Miguel y Viguri. . . . .	
— del 18 de — de — . . . . .	637 y 652	Anestesia (Accidentes de la); profilaxis por la	141
— del 4 de Abril de — . . . . .	668	tracción de la lengua al exterior. . .	
— del 8 de — de — . . . . .	668	— local (Nuevo procedimiento) para ope-	
— del 15 de — de — . . . . .	669 y 699	rar en la membrana y caja timpá-	54
— del 22 de — de — . . . . .	700	nicas. . . . .	
— del 29 de — de — . . . . .	775	Aneurismas de la aorta. Diagnóstico y trata-	364
— del 6 de Mayo de — . . . . .	731	miento. . . . .	602
— del 13 de — de — . . . . .	733	Anginas catameniales (Las). . . . .	
— del 20 de — de — . . . . .	792	Angina catarral y amigdalitis aguda. Trata-	424
— del 27 de — de — . . . . .	793	miento. . . . .	141
— del 3 de Junio de — . . . . .	825	— de pecho. Tratamiento. . . . .	
— del 10 de — de — . . . . .	826	Antisepsia digestiva (Las nuevas direcciones de	675
— del 17 de — de — . . . . .	842	la), por D. F. García Díaz. . . . .	
— del 24 de — de — . . . . .	843	— interna (Las nuevas direcciones de la),	146
Resumen de las sesiones literarias de 1899, por	841	por D. F. García Díaz. . . . .	2
el señor marqués de Guadalerzas . . . . .		Año nuevo, por L. R. . . . .	152
Academia de Higiene de Cataluña. Concurso de	39	Audición. ¿Es factible sin caracol? . . . . .	268
premios. . . . .		Apendicitis (Sobre el tratamiento de la). . . . .	601
Adeno-sarcoma de la mama, por D. José Palancar.	405	Aplazo, pero no desisto, por D. Isaac de Alba. .	551
Adenotomía (Consecuencias lejanas de la). . . . .	437	Arterio-esclerosis (Otra manifestación de la) . .	
Adulteraciones de los medicamentos demostra-		Artritis (Las corrientes de alta frecuencia	441
das por los rayos X, por D. Vicente Peset . . . .	161	en el). . . . .	284
Agua oxigenada (El) como antiséptico. . . . .	44	Asma vesical. . . . .	
Aguas de Madrid (Las) y el reactivo humano. . . .	612	Asociación Médico-Farmacéutica del distrito de	729
Aioidina. Nuevo preparado de la glándula tiroi-		Navalcarnero, por X. . . . .	
des. . . . .	77	— Médico-Farmacéutica de Navalcar-	345
Albuminuria hepatógena. . . . .	660	nero, por D. J. Cruz Aragón. . . . .	
		— del Colegio Médico-Farmacéutico	456
		Vasco-Navarro. . . . .	456
		— y Exposición, por D. J. Diestro. . . . .	714
		Aspermatismo (Un caso típico de). . . . .	473
		Ataxia locomotriz (Analgesias viscerales en la). .	



## B

	Páginas		Páginas
Bacilo de Ducrey (Cultivo del).....	13	Topografía médica, etc., de la villa de Coca, por D. Rafael Navarro García.....	391
Bacilos tuberculosos. Procedimiento de Häuser para su coloración.....	76	La tuberculina y la inspección sanitaria de los establos de vacas, por el Sr. Madrid Moreno.....	391
Badiana eminentemente tóxica, por el Sr. Gómez Pamo.....	825	Cistoscopia y cateterismo de los uréteres, por el Dr. Suárez Mendoza.....	392
Bala enclavada en el oído y extraída á los sesenta días.....	58	La colegiación médica en Barcelona.....	392
Baños en invierno (Los), por D. E. Sánchez y Rubio.....	53	Del análisis de la orina en la clínica, por don A. Fortuni.....	392
Bazo (Datos acerca de la fisio-patología del).....	183	La ciencia de la belleza, por el Dr. Mariscal.....	392
Bellús (Las aguas minero-medicinales de).....	246	Apología del Dr. D. Jaime Sagarra, por D. R. Martínez Seguí.....	393
<i>Bibliografía médica:</i>		Apendicitis, su descripción y tratamiento, por D. R. Martínez Seguí.....	393
Resultados positivos del suero antidiftérico, por el Dr. A. Martínez Vargas.....	39	Santa Teresa de Ávila, sus aguas, etc., por don Domingo Fernández Campa.....	538
Tableaux synoptiques de Pathologie externe à l'usage des étudiants, por D. L. Villeroy.....	40	El nuevo libro de Cajal, por D. E. Sánchez Rubio.....	648
Catálogo de la Exposición de Higiene, por D. E. Salcedo.....	40	Contribución á la Historia médico quirúrgica de la última campaña de Cuba, por D. F. Baeza.....	538
Tiroidoterapia, por D. Juan Coll.....	40	Congreso internacional de Medicina legal, por D. Nicasio Mariscal y García.....	539
Notas estadísticas de la Clínica de Oftalmología del Hospital de Valencia, por el Dr. Blanco.....	40	Resumen estadístico del Consultorio Médico-Quirúrgico del Dr. Clavero del Valle.....	539
Le IX Congrès d'Hygiène et de Demographie de Madrid, par le Dr. Delvaille.....	40	Una nueva teoría de la formación de la catarata, por D. Santiago de Albitos.....	539
La medicación tiroidea, por D. R. Turró.....	89	La desinfección de las pequeñas localidades, por D. Manuel Jimeno.....	539
Apuntes de Hidrología médica general, por don Francisco de P. Aguilar.....	265	Cartilla sanitaria para embarazadas, por el doctor Soriano.....	539
Guía higiénica del enfermo de los órganos respiratorios, por el Dr. Valenzuela.....	265	El lenguaje natural y el problema de la palabra, por D. Vicente Aguirre.....	680
Pantícosa. Memoria por D. E. Gurucharri.....	297	Gli infortunii della Montagna, por Bernhard.....	681
De la cura por altura en los Pirineos de Aragón, por D. Juan Lite.....	298	Igiene della pelle, por Bellini (A.).....	681
L'art dentaire en Médecine legale, por D. O. Amodeo.....	299	El problema de la salud, por D. Frutos Lecea.....	711
La Higiene municipal en algunas capitales secundarias de Europa: Turín, Burdeos, Barcelona, por el Sr. Montaldo.....	299	Bilis (espesamiento de la). Calculosis intestinal. Colitis muco-membranosa. Curación, por don V. Cebrián.....	11
Los féretros metálicos, por el Sr. Montaldo.....	300	Blefaritis. Tratamiento por el protargol.....	238
Algunas consideraciones sobre el glaucoma, por D. J. López Ocaña.....	308	Boca en el niño (Higiene de la).....	122
Estudio comparativo de la viruela en el hombre y en los animales domésticos, por D. J. Carbonell Soler.....	308	Bodas de plata (Nuestras), por D. Ramón Serret y D. Carlos M. Cortezo.....	417
Tratado elemental de las enfermedades de los ojos, por D. L. Baró.....	309	<i>Boletín de la semana:</i>	
Prontuario sinóptico de Farmacología moderna, por D. A. Bellogin.....	309	Un saludo. Tareas científicas. La peste bubónica.....	1
Le tétanos, etiologie, pathogenie, etc., por Courmon.....	309	Otra reforma de la colegiación.....	17
Sanatorio quirúrgico Madrazo. Memoria.....	329	Motivos profesionales. La Sociedad Española de Higiene. El premio Rubio. Una conferencia improvisada.....	34
Consejos profesionales y principios de deontología médica.....	329	El colegio pasado y futuro. Reformas en fárfara. Inauguración de la Sociedad de Higiene.....	49
El sublimado corrosivo en las afecciones carbuncas, por D. V. Pascual de Sande.....	330	El Colegio de médicos de Madrid. Las quintas de Murcia. Sociedad Española de Higiene. Sociedad Ginecológica Española. Inauguración.....	65
Actas de la primera sesión del Congreso Hispano-Portugués en Madrid.....	330	Sesión inaugural de la Real Academia de Medicina. Y vuelta con la peste.....	81
Estadística operatoria del Dr. Arpal.....	330	Reales órdenes á porrillo. El conflicto anual.....	97
Los epitelomas cutáneos, por D. J. Viñeta.....	830	Meeting médico. Discusión terminada.....	113
La teoría de la infección en la caries de los dientes, por D. J. Boniquet.....	330	Recepción académica del Dr. D. Alonso Sañudo. Nuevo presidente de la Sociedad Española de Higiene. El Instituto Radiográfico.....	129
Sur la sérotherapie dans la tuberculose, por Magragliano.....	330	La inamovilidad de los titulares. El Laboratorio Municipal de Madrid.....	145
Discusión por la separación de un subdelegado, por Ruiz.....	331	Nueva esperanza.....	161
Consideraciones patogénicas acerca de la septicemia y piohemia puerperales, por D. I. Barahona.....	342	Un nuevo catedrático. El banquete al Dr. Fernández-Caro. Real Academia de Medicina. Conferencia interesante.....	177
La gripe, naturaleza, formas, etc., por don J. Teixidor.....	342	El Dr. Robert. Sociedad Española de Higiene.....	193
Tratamiento de la difteria por el suero antitóxico, por los Dres. Vallejo y Bustamante.....	342	La Dirección de Sanidad y Beneficencia. Una fundación plausible.....	209
La neurastenia, por D. V. Ots-Esquerdo.....	343	Reclamaciones. Buéños propósitos.....	225
Divorcio de la Medicina y del Estado, etc., por D. J. Mascaró.....	343	Ley de Sanidad. Este es el camino. Sociedad Española de Higiene. Declamamos ayer.....	242
Medicina popular y aforística médica catalana, por D. O. Miró.....	343	Real Academia de Medicina. Sociedad de Higiene. El Sanatorio de las Navas. Una Revista del Dr. Rubio. Sociedad Psico-biológica.....	257
La lactancia mercenaria en Barcelona, por don M. Segalá.....	343	Proyecto terminado.....	273
Tratamiento curativo de la tuberculosis pulmonar, por los Dres. Rivas y Robert.....	344	Los médicos en las nuevas Cortes. En suspenso. Real Academia de Medicina. Sociedad Española de Higiene. Banquetes.....	289
		Los restos del Dr. Mata. El Laboratorio municipal. Más elecciones. El Congreso de Berlín.....	305
			321



	Páginas		Páginas
Temores justificados. Inauguración. Sesiones científicas. . . . .	337	Catarata (Del delirio consecutivo á la operación de la), por D. Rodolfo del Castillo. . .	101
Los restos del Dr. Mata. Real Academia de Medicina. Sociedad Española de Higiene Congreso internacional de Dermatología y Sifiliografía. El banquete del Instituto Rubio. . . . .	353	— senil, luxación espontánea. . . . .	314
Expectación. . . . .	370	Cataratas negras (Un caso de). . . . .	215
Sociedad Española de Higiene. La Higiene en Madrid. . . . .	385	Cementerios en los pueblos, por Un médico. . .	202
Real Academia de Medicina. El Dr. Cajal en Nueva York. . . . .	402	Cerebelo. Funciones y usos. . . . .	364
La nueva ley. . . . .	417	Cerumen. Sus complicaciones y accidentes. . .	410
La leche adulterada. El Laboratorio Municipal. .	433	Ciática blenorragica, por Lesser. . . . .	405
La nueva ley de Sanidad. . . . .	450	Cirrosis biliares (El dedo hipocrático en las). .	773
Discusión interesante. . . . .	465	— hepática. Restablecimiento con medios quirúrgicos de la circulación portal. .	373
La futura ley de Sanidad. La proposición del señor Cortezo. . . . .	481	— hipertrófica biliar y abscesos areolares del hígado. . . . .	419
La ley de Sanidad. . . . .	497	— hipertrófica con ictericia crónica (Forma hepatomegálica). . . . .	419
La reforma de Sanidad marítima. . . . .	513	Cistitis (Etiología y tratamiento), por el doctor D. M. González Tánago García. . . . .	466 y 482
El nuevo director de Sanidad. La peste bubónica. El alcalde de Barcelona. . . . .	529	Cloroformada (Agua). Fórmulas para su empleo. .	422
Agradecimiento. La Higiene en España. . . . .	545	Cobre. Intoxicación aguda por su aplicación local. . . . .	362
Nunca mejor que ahora. Dinero, dinero y dinero. Siempre lo mismo. El héroe del día. . . . .	561	Colegiación médica obligatoria, por D. A. Vieta. 40, 57, 74, 90 y . . . . .	103
La peste en Oporto. La salud en Madrid. . . . .	578	Colelitiasis, por D. Victor Cebrián. . . . .	117
La Higiene en Madrid. Los médicos y el pueblo de Lisboa. . . . .	593	Coloración de los flagellums de las bacterias por la orceína como mordente. . . . .	156
Una Real orden. Apertura de curso. Propagación de la peste. . . . .	609	Coma urémico (La sangría en el), por D. B. Hernández Briz. . . . .	200
Los servicios sanitarios contra la peste. . . . .	625	Conferencia de Venecia de 1892. . . . .	499 y 516
Una Real orden importante. La inamovilidad de los titulares. La peste en Oporto. . . . .	641	— sanitaria internacional de Venecia de 1897. . . . .	614
Asamblea farmacéutica. En las Navas del Marqués. La peste bubónica en Oporto. . . . .	657	Congresos de hogaño. Asamblea farmacéutica. .	693
Asamblea que acaba. Lo de Quero. La peste de Oporto. . . . .	673	Congresos de hogaño. II Congreso de Oto-rino-laringología en Barcelona de 1899. . . . .	678
El nuevo reglamento de Sanidad internacional. Las adulteraciones alimenticias. La Asociación médica de Navalcarnero. Instituto de sueroterapia, vacunación y bacteriología. . . . .	689	Conjuntivitis purulenta de los recién nacidos. Tratamiento, por D. Rodolfo del Castillo. . .	69
Se acabó el ruido. Propagación de la peste. . .	705	Consejos municipales de Sanidad (Los), por don J. J. del Junco. . . . .	471
Vuelve la ley. La supuesta epidemia. La peste en Argelia y en Trieste. Pestanha. . . . .	721	Constitución médica reinante en Madrid durante el invierno actual, por el Sr. Iglesias y Díaz. . . . .	492
La ley de Sanidad en el Congreso. Más sobre el proyecto de ley de Sanidad. . . . .	737	— médica reinante. Valor que tiene en la Medicina práctica, por el Sr. Iglesias y Díaz. . . . .	699
La ley de Sanidad en el Congreso. La corruptela de todos los años. . . . .	753	Consultorio. . . 63, 95, 110, 126, 143, 174, 239, 254, 270, 318, 335, 350, 368, 382, 399, 414, 445, 464, 478, 510, 573, 590, 605, 622, 638, 654, 670, 685, 702, 782, 814, 830 y . . . . .	847
Los nuevos académicos. El paludismo en España. Trabajar y no cobrar. La peste en Portugal. Sociedad Española de Higiene. Los Sanatorios para tuberculosos. . . . .	769	Convenio sanitario de París. . . . .	583 y 598
Una excursión á Busot. La ley sobre el paludismo. Inauguración de una Academia. El doctor De Miguel y Viguri. . . . .	785	— sanitario internacional de Dresde de 15 de Abril de 1893. . . . .	564
El Laboratorio Municipal. Conclusión de año. .	801	Convulsiones en los niños (Tratamiento de las). Coqueluche (Nuevo tratamiento de la) . . . . .	760
	818	Corazón. Herida del ventrículo izquierdo, tratada por la sutura. . . . .	492
	833	— (Sobre auscultación del), por D. J. Riva y Perea. . . . .	698
		Corea crónico tratado por el hipnotismo, por don D. García Alonso. . . . .	338
		— (Inyecciones de suero fisiológico equino en el). . . . .	36
		Cortijo á la corte (Del) y viceversa, por Un médico. . . . .	12
		Coxalgia incipiente (El dolor en la). . . . .	632
		Creosota. Tolerancia é intolerancia. Indicaciones y contraindicaciones. Su acción. . . . .	509
		Crónica:	292
		La última ó penúltima plana de cada número. .	249
		Cuerpos extraños. . . . .	681
		Cuestión palpitante, por Un médico cualquiera. .	681
		Cura por ó de altura en los Pirineos de Aragón, por D. Juan Lite y Aras. Nota bibliográfica del Sr. Iglesias y Díaz. . . . .	637 y 652
		D	
		Delirio agudo ó psicosis agudas por autointoxicación intestinal. . . . .	105
		— salicílico, por D. V. Pascual Sande. . . . .	236
		Dermatología. Doctrina. Casos prácticos. . . . .	184

## C

## D



	Páginas.
Dermatosis (Parte que toma el sistema nervioso en las .....	349
Desviaciones del tabique nasal.....	438
Diabéticos (Dosificación de los azúcares) por el polarímetro.....	93
Difteria (Contribución al estudio de la).....	186
— (Del valor de la antitoxina en el tratamiento de la), por D. E. Goodall.....	261
Dirección de Sanidad (La) y los titulares, por don J. José del Junco.....	616
<i>Dirección general de Sanidad:</i>	
Circular.....	841
Director de Sanidad (Al Sr.), por D. N. Muñiz Prada.....	600
<i>Discursos parlamentarios en defensa del proyecto de ley de Sanidad:</i>	
Sr. Fernández-Caro.....	503 y 519
Sr. Pulido.....	536, 548, 566 y 585
Sr. Cortejarena.....	664
Discusión diagnóstica (Una, por D. R. Merino Sánchez.....	71 87
Dispepsia (Tratamiento del dolor).....	699
Dispépticos (Influencia del régimen alimenticio en los), por D. J. Gómez Montané.....	293
Disquinesias profesionales.....	635
Documento de actualidad, por D. C. M. Cortezo y D. Eloy Bejarano.....	134
Documentos interesantes.....	631
Dolores intermenstruales (Los).....	541
Dotaciones de las titulares, por D. R. Sánchez Cos.....	551
Duodeno (Úlcera del), duodenoplastia.....	458
<b>E</b>	
Eczema neurótico.....	216
Edad en que comienzan á andar los niños. Influencia de la alimentación.....	104
Embarazo gemelar interrumpido en el octavo mes, por el Sr. Martín Muñoz.....	474
— (Las autointoxicaciones en el).....	650
— tubario (Frecuencia del), por el doctor Martínez Cerecedo.....	741
Enemas (Un efecto poco conocido de las).....	29
Epidemia (Pensiones remuneratorias por el estudio de una).....	822
Epilepsia. (Investigaciones patogénicas, clínicas y terapéuticas sobre la).....	77
— jacksoniana. Resección osteoplástica del cráneo.....	840
Enilépticos (El índice cefálico de los).....	473
Episcleritis y esclerocoroiditis (Tratamiento de la).....	205
Epitelioma del tabique cartilaginoso de la nariz.....	634
— del cuello, extirpación.....	744
Erisipela de la mucosa naso-faríngea (Un caso de).....	379
Escarlatina benigna (La) y el eczema en la primera edad.....	617
Escrofulismo (El).....	236
Escuelas médicas de Alejandria. Conferencia por el Marqués de Guadalerzas.....	67 81
Especialidades médicas (Cuestión de las).....	779
<i>Estadística sanitaria del Ejército español en el año 1896:</i>	
Nota bibliográfica del Sr. Iglesias y Díaz.....	414
Observaciones del Sr. Espina.....	494
— por el Sr. Fernández-Caro.....	494
— por el Sr. Olóriz.....	494
Esterilización de ropas, por D. L. Comenge.....	708
Estómago (Estados depresivos del), por D. A. Marín Perujo.....	3
— Exploración por los rayos X.....	423
— Falsibilidad del síntoma hipoazuria en el cáncer, por el Sr. Marín Perujo.....	180
— Insuflación como medio de diagnóstico, por el Sr. Marín Perujo.....	178

	Páginas.
Estómago (Semiótica química del), por D. José González del Campo. . . . .	133 y 149
— (Úlcera del). Tratamiento por el repo- so absoluto. . . . .	217
— (Tres casos de extirpación extensa del, por el Sr. Ribera . . . . .	79
— (Idem), por el Sr. Gutiérrez. . . . .	79
— (Idem), por el Dr. Mariani. . . . .	84
Estomatitis mercurial, por D. A. Sanz. . . . .	40
Entropión. Curación por la electrolisis. . . . .	57
Extractos de carne, por D. H. R. Pinilla. . . . .	62

## F

Faringitis diabética (La).....	790
¿Faringo-laringitis impetiginosa?.....	140
Fenosal. Medicamento nuevo.....	13
Feto (Paso de las sustancias solubles del) á la madre.....	156
— humano (Elementos minerales del).....	331
Fibromas uterinos (Extirpación de catorce de todos tamaños, por el Sr. Gutiérrez.....)	621
Idem, por el Sr. Espina.....	636 y 653
Fiebre amarilla. Nuevo signo para el diagnóstico.....	316
Filosofía. Aplicaciones á la Medicina, por el Marqués de Guadalerzas.....	434, 450, 706, 727, 738, 754, 769, 787, 804 y 820

*Folletin:*

D. Manuel Tapia Serrano, por D. M. Tolosa Latour.	1
Disertaciones médicas, por D. L. Comenge.	17 y 225
El médico de la Ochava, por el Marqués de la Vega de Anzo.	65
Episodios médicos. Austerlitz, por D. L. C.	117
Palma y calvario, por D. L. C.	177
Mentiras convencionales de la Medicina.	193
Episodios médicos. Dos héroes, por D. L. C.	321
El esqueleto, por D. J. Pongilioni.	337
Carta abierta. A los médicos españoles, por don F. Zenitram.	369
Sobre los enanos El caso Atanasio Aznárez, por R. Pinilla.	385
Exhumación é inhumación de los restos del doctor Mata. Acta.	433 y 449
Episodios médicos. Calixto y Melibea, por don L. C.	465
Medicina histórica, por D. Manuel Trullás.	481 y 594
Neurología. D. Marcelino de Benito Alonso, por D. A. de Diego.	513
Desde el balneario de Solares.	609
Episodios médicos. El espíritu, por D. L. C. y F.	625
Medicina histórica, por D. M. Trullás	673
Felices signos, por D. E. Sánchez Rubio.	689
Episodios médicos. El físico de Magallanes.	721 y 738
Los Reyes Magos, por Un pobre soñador.	833
Fórmico (El aldelido) en Oftalmología.	394
Forunculosis (La levadura de cerveza en la).	187
Funcionarios de Sanidad (Nombramiento de), por D. Tomás Gallego.	743

## G

Gangrena de ambos pies, por el Sr. Rutilanchas.	793
Gástrica (Úlcera). Uso del hielo en la hemorra- gia, por el Sr. Marín Perujo. . . . .	181
<i>Gaceta de epidemias:</i>	
La peste en Oporto. 555, 573, 590, 605, 622, 638, 655, 670, 750 y	766
<i>Gaceta de la salud pública.</i> 15, 31, 47, 63, 78, 95, 111, 127, 144, 159, 176, 190, 207, 223, 240, 254, 270, 287, 303, 319, 335, 350, 368 382, 399, 430, 446, 461, 478, 494, 510, 526, 542, 535, 573, 590, 605, 622, 638, 655, 670, 685, 702, 718, 734, 750, 766, 782, 798, 814, 831 y	817
Gelatina (I.a) contra la hematemesis de la úlcera del estómago. . . . .	28



	Páginas.
Ginecología (Los polvos de glándulas mamaria y parotídea en).....	379
— (Sobre las nuevas aplicaciones de la corriente ondulatoria en).....	809
<i>Ginecológica Española (Sociedad):</i>	
Trabajos de la). Curso de 1897 á 1° 98.....	197
Sesión del 29 de Febrero de 1899.....	238
— del 9 de Marzo de —.....	365
— del 22 de — de —.....	381
— del 12 de Abril de —.....	396
— del 26 de — de —.....	474
— del 10 de Mayo de —.....	475
— del 24 de — de —.....	572
Glaucoma y su tratamiento, por el Dr. López Ocaña.....	283
Globulicidas (Propiedades) del organismo animal.....	791
Glutol (El). Nuevo antiséptico.....	698
Granulaciones (Contagio de las).....	140
Grasa animal (Procedencia de la).....	363
Grietas del pezón. El ortoformo.....	77
Gripe (De la frecuencia de las manifestaciones herpéticas en la).....	715
— epidémica (Accidentes oculares dependientes de la).....	395
— infecciosa. Tratamiento.....	472

## H

Hematuria, por el Sr. Suárez de Mendoza..	85 y 98
Hemorragias dependientes de sífilis hereditaria y adquirida.....	683
Hemorroides (Tratamiento de las).....	315
Hemostáticos y coagulantes nuevos (De la acción terapéutica de algunos).....	745
Hepática y pleurítica (Afección). Sobre los criterios para distinguirlas, por D. V. Cebrián.....	182
Hepatitis toxi-infecciosa experimental, por don V. Cebrián.....	275
— (Hipertrofia esplénica en el curso de las).....	772
Herida por arma de fuego con fractura de los huesos de la cara, por D. B. Navarro Cánovas.....	327
— penetrante de vientre con hernia intestinal.....	808
Hernias estranguladas. Algunas prácticas perniciosas.....	333
Herofina (Medicamento nuevo).....	13
— (La) en inyecciones hipodérmicas.....	699
— (Clorhidrato de). Empleo clínico del.....	824
Herpes laríngeo idiopático.....	559
Herpetismo (Sobre el).....	204
Hidrocele del lado izquierdo (Un caso notable de), por D. R. Viforcós.....	23
<i>Hidrología, Climatología é Hidroterapia (Revista de):</i>	
Buenos propósitos.....	167
El Dr. D. Justo Jiménez de Pedro, por D. J. Hernández Silva.....	201
La Hidrología médica en la época de Durand-Fardel, 1838-1899, por el Dr. R. Pinilla.....	247
De la fiebre termal, por D. A. Armendáriz.....	264
Aguas de Betelu.....	280, 295 y 311
Tratamiento hidromineral de las lesiones pulmonares-bacilares por las aguas sulfurosas, por el Dr. Aleixandre.....	358
Una teoría sobre la acción del clima de altura, por el Dr. Rodríguez Pinilla.....	407
Autonomía del tratamiento hidromineral, por D. Balbino Quesada Agius.....	420
Hígado cardíaco y su tratamiento.....	418
— (Influencia del ayuno y de la alimentación sobre el papel protector del), por D. V. Cebrián.....	274
— neumónico.....	374
— (Rotura traumática del).....	419
Hiperhemia faríngea crónica como signo de albuminuria ó de glucosuria.....	269
Hísticas (El edema azul de las).....	396

Histerismo, sugestión é hipnotismo, por el señor González Álvarez.....	424, 443, 460, 604, 636, 715 y 827
<i>Histerismo, sugestión é hipnotismo:</i>	
Discurso del Sr. Iglesias.....	541, 553 y 793
— del Sr. Ortega Morejón (D. M.).....	604
— del Sr. Ots Esquerdo.....	700 y 827
— del Sr. Mariani.....	716
— del Sr. Calvo.....	794 y 825
— del Sr. Pulido.....	826 y 827

## I

Ictericia grave y su tratamiento.....	183
— (La orina en la), por D. V. Cebrián.....	274
Infancia (Enfermedades de la). Las grandes dosis de calomelanos.....	601
Infantil (Terapéutica). La dieta hídrica.....	508
Infantilismo mixedematoso (Sobre un caso de), por D. José Goyanes.....	722
Infecciones del tubo digestivo (Las aguas oxigenadas en las), por D. Angel de Diego.....	56
— gastrointestinales, por el Sr. Ortega Morejón.....	836
Inhumaciones (Sobre), por D. T. Gallego y Gallego.....	513
Inmunidad y especificidad.....	730
Inyecciones subconjuntivales oleosas de biioduro de mercurio.....	121
Iodoformógeno.....	77

Laringe y tráquea (Histología topográfica normal de). Preparaciones de Histología y discurso del Dr. Forn.....	785
Laringitis descamativa.....	151
Leucemia y leucocitosis (La).....	348
Ley de Sanidad (Sobre el proyecto de), por don A. Muñoz.....	440
— en fárfara (Sobre la), por Un médico cuasi rural.....	331
— (Para la), por D. R. Sánchez de Cos.....	490
— (Sobre la futura), por D. R. Sánchez de Cos.....	393
— (La). La política y los médicos, por el Dr. Prieto.....	498
— (Se cumplirá la), por D. Tomás Gallego.....	649
— (Exposición presentada por varios representantes de colectividades).....	806
La base 13 del proyecto de bases, por Un médico viejo.....	491
Linfangitis (La) satélite de la úlcera sífilítica primitiva.....	432
Locura sintomática de glucosuria (Un caso de).....	76

## M

Matriz. Anteflexión tratada por los tallos de Lefour, por el Dr. Sánchez y Rodríguez.....	396
Medicamentos peligrosos.....	236
Médicos en el Parlamento (Los), por D. T. Gallego.....	313
— que desempeñan cargos técnicos dependientes de Gracia y Justicia (A los señores), por D. A. de Torres Sola.....	359, 376 y 408
Mento-fenol en Oto-rino-laringología.....	546
Micosis faríngeas.....	152
Microbios y estadísticas, por el Dr. G. Alonso.....	323
Miliar (Un caso de fiebre) recidivante.....	838



	Páginas.
<i>Ministerio de Fomento:</i>	
Reales órdenes.. . . . .	286
<i>Ministerio de la Gobernación:</i>	
Reales órdenes. . . . . 171, 188, 205, 220, 427, 701, 716, 717 y	733
Reglamento de Sanidad exterior.. 746, 761, 779, 794, 810 y	828
Omissiones y errores que se corrigen. . . . .	846
Real orden. . . . .	813
Dirección general de Sanidad. Órdenes. . . . .	814
Reales órdenes. Concurso de médicos de baños. . . . .	142
Ley de bases para la ley de Sanidad. . . . .	427
<i>Montepío Facultativo:</i>	
Anuncios. 15, 126, 143, 223, 303, 318, 335, 349, 702, 718, 734, 750, 765 y	782
Memoria y cuenta general correspondiente al segundo semestre de 1898. . . . .	253
Presupuesto de gastos y obligaciones para el primer semestre de 1899. . . . . 157 y	173
Muermo. Tratamiento hidromineral, por D. Esteban de Mingo. . . . .	56
Muerte real (Los signos de la) y las inhumaciones, por el Dr. Gómez Aguirre. . . . .	401
— súbita (Estudios sobre la). . . . .	824
Músculos del hombre (Variaciones del estudio eléctrico de los). . . . .	778
Miositis blenorragica. . . . .	284

## N

Nefritis intersticial (Los líquidos abundantes y las carnes blancas en la). . . . .	808
Neumonía erisipelatosa (La). . . . .	552
Neuralgias espinales de origen palúdico. . . . .	92
Neurodermias, por el Sr. Brocq. . . . .	409
Nota bibliográfica. Anuario estadístico demográfico, por el Sr. Iglesias. . . . .	826

## O

Obstrucción intestinal (Un caso de), por el señor Hernández Briz. . . . .	700
Ofrectomía y transplatación de un ovario, por el Sr. Calvo. . . . .	826
Oftalmología. Estadística operatoria del doctor Santa Cruz, por D. B. Castresana. . . . .	305
Oído (Valor semeiológico de los derrames sanguíneos por el). . . . .	55
Ojo. Herida penetrante, Catarata traumática. Curación, por D. B. Castresana. . . . .	375
Órbita (Sarcoma de las paredes de la), por don B. Castresana. . . . .	341
Organismo animal. Propiedades globulicidas. . . . .	364
Orina (Retención de). Operación de fimosis, por D. F. Plaza. . . . .	310
Otitis (Afecciones). Ligadura de la yugular. . . . .	546
Otitis medias agudas (Contagio de las). . . . .	758

## P

Paludismo pernicioso, por el Sr. Rufflanchas. . . . .	731
— (El). Proposición de ley de los señores Pulido y Fernández-Caro al Senado. . . . .	807
— (Contagiosidad del). . . . .	823
— Dictamen de la Comisión del Senado. . . . .	839
Páncreas (Sobre la naturaleza de la secreción interna del). . . . .	348
Pantecosa y Santa Teresa de Ávila (Los climas de), por D. R. Ballota Taylor. . . . .	594
Parótida (Tumores de la). Investigaciones sobre su naturaleza histológica. . . . .	459
Partidos rurales (Lo que son los), por Un médico. . . . .	776

Parto difícil. Aplicación del fórceps. Esfacelo de la vulva y vagina. Curación, por el señor Martín Muñoz. . . . .	474
— doble: fenómeno por yuxtaposición, por D. F. de P. Boix. . . . .	357
— en presentación de cara, por el Dr. Rufflanchas. . . . .	572
— normal. Conducta del médico, por el señor Moreno Gil. . . . . 475 y	573
Patentes (Sobre), por D. L. García y Rico. . . . .	440
Pelada (Tratamiento de la). . . . .	761
Penal de muerte (Abolición de la), por el Dr. A. Correa. . . . . 213 y	233
Pericárdico (Roce) y soplos cardíacos anorgánicos. . . . .	315
Peste bubónica (Desinfección de efectos y locales contaminados de). . . . .	314
— — Sucinta idea de esta enfermedad, por D. R. Serret. . . . .	562
— en la Isla Formosa, por el Dr. Martignon. Informe del Sr. Iglesias. . . . .	603
— (La defensa de Europa contra la). . . . .	94
— (La). Oportuno recuerdo histórico. . . . .	578
— (La toxina de la). . . . .	302
Pielonefritis grávida. . . . .	510
Pirosol (Medicamento nuevo). . . . .	13
Plomo en el organismo (Origen del), por D. T. Gallego y Gallego. . . . .	836
Pólipo uterino grande y esfacelado simulando un cáncer vegetante, por D. R. Bueno. . . . .	42
Prescripciones y fórmulas: 14, 44, 61, 106, 365 y	442
Prurito (Tratamiento por el salicilato de metilo). . . . .	510
Pulmonar (Capacidad). ¿Por qué tienen poca los españoles?, por D. A. de Torres Sola. . . . .	691
Pústula maligna. Curación con la lejía. . . . .	524

## Q

Quemaduras superficiales (Tratamiento de las). . . . .	251
Quiste nasal (Un caso más de). . . . .	409
— bronquial en un niño, por el Dr. Benítez. . . . .	238
— hidatídico del hígado. . . . .	777
Quistes nasales. . . . .	267

## R

Radiografía (Aplicación al diagnóstico y tratamiento de la coxalgia). . . . .	28
— en un caso de cuerpo extraño en el esófago, por el Sr. Espina. . . . .	669
— (Un caso de), por el Sr. Espina. . . . .	700
— (Interruptor eléctrico), por el señor Espina. . . . .	792
Radiográfico (Método), aplicación á la Clínica, por el Sr. Espina. . . . .	842
Reformas en el actual enjuiciamiento criminal, por D. A. de Torres Sola. . . . .	522
— , por Un médico. . . . . 26 y	155
Reglamento de partidos (Del), por D. R. Sánchez Cos. . . . .	600
Retención de orina de origen prostático, por don J. Gómez Montané. . . . .	506
Reumatismo blenorragico y chancro blando. Tratamiento, por Schuster. . . . .	405
— xifoideo. . . . .	283
Riñón hepático (El), por D. V. Cebrián. . . . .	119

## S

Sanatorios para tuberculosos (Algunas consideraciones), por el Dr. Compaired. . . . .	230
— en el extranjero (Algo sobre), por don Ramón Serret. . . . . 641 y	662
¿Sarcoma ó quiste?, por D. J. Pongilioni. . . . .	186
Secreción nasal de color azul. . . . .	251
Sello de certificados (El), por D. Francisco Aguado y Morari. . . . .	300
Servicio militar obligatorio, por Un médico. . . . .	344



	Páginas.		Páginas
Sifiliografía (Los cristales azules en).....	339	Tuberculosis hepática (La).....	661
Sífilis y enfermedades venéreas (Profilaxis de la).	613	— (La herencia en la), por D. J. Llan-	—
— (Tratamiento por las inyecciones de suero	43	gort Plámas.....	199
Sífilis (Algunas consideraciones acerca de la na-	—	— (La medicación etéreo-opiácea en	—
turalidad de la), por D. A. Pérez Fábregas.	276	la).....	590
— infantil adquirida.....	300	— laríngea. Tratamiento.....	293
Sinusitis frontal por estreptococos consecutiva	—	— (Método esclerógeno en	438
a una erisipela.....	55	la).....	—
Sistemas médicos del segundo período griego.	—	— pulmonar de forma hemoptoica	—
Conferencia del Marqués de Guadalerzas. 114 y	130	tratada por las inhalaciones de	—
Sodio (Cacodilato de). Inyecciones rectales de..	441	ácido hipobromoso. Curación, por	—
Sordera histérica verdadera (De la).....	841	el Dr. Valenzuela.....	39
Subdelegados (Los) y la futura ley de Sanidad.	—	— pulmonar en Ávila. Estadísticas de	—
Circular de Guipúzcoa.....	696	mortalidad, por el Dr. Fernández	—
Suero antidiftérico (En favor del), por el Dr. Ca-	—	Campa.....	710
marero y Gómez.....	390	— quirúrgicas (La formalina en las)...	684
— antidisentérico (El) en el Hospital Militar	—	Tratamiento por el ácido cinámico	—
de Cádiz.....	169	y cinamato de sodio.....	524
— artificial. Inyecciones después de los gran-	—	Tratamiento por el método de Lan-	—
des traumatismos.....	380	derer.....	666
— del hombre y de los animales inmunizados	—	Trasmisión por los esputos líquidos.	301
contra la infección vaccínica ó variolosa.	60	Tumor maligno del escroto, por D. R. Viforcós..	120
— antidiftérico (Contra el), por D. C. C.....	345	Tumores de la laringe en los niños.....	757
<b>T</b>		<b>U</b>	
Tabéticos (Analgesia epigástrica profunda de los).	105	Uremia (Los tres lavados en el tratamiento de la).	459
Té (Una nueva adulteración del), por el señor	—	Urémico (Coma). Sangría, por el Sr. Hernández	—
Puerta.....	793	Briz y el Sr. Iglesias y Díaz.....	636
Temperatura en los sujetos sanos y enfermos.	—	Uretritis (La) y su tratamiento quirúrgico, por	—
Influencia de los movimientos.....	571	D. A. Settler. 194, 209, 226, 244, 261 y	278
Terciarismo (Etiología del).....	841	— en la mujer (Estudio de la), por don	—
Tétanos tratado por inyección intracerebral de	—	A. Settler.....	531
antitoxina.....	618	— (Patogenia de la), por don	—
Tifoidea en Madrid (La). Las aguas del Bajo Abro-	—	A. Settler.....	644
nigal, por el D. L. Rodrigo Lavín.....	610	— por D. A. Settler.....	818
— (La diazo-reacción de Ehrlich).....	650	Uretrotomías complementarias y la sonda per-	—
Tiroidea (La medicación tiroidea en las enferme-	—	manente, por D. A. Settler.....	354, 370 y
dades reumáticas y en la arterio-es-	59	Urinosos (Abscesos), por D. A. Settler.....	8
clerosis).....	203	Urobilinuria (La) y la permeabilidad renal.....	275
Tiroidectomía (La mortalidad después de la)...	834	— (Sobre la patogenia de la).....	773
Tisis (El contagio de la), por D. A. Correa.....	553	Uterino (Cuello). Nuevo tratamiento de las ulce-	—
— fibrosa (Tratamiento de la).....	—	raciones.....	170
— (Profilaxia en los climas de altura, por don	657	<b>V</b>	
E. Gurucharri.....	—	Vacunación accidental de la vulva.....	525
— pulmonar (Inestabilidad térmica como ele-	825	— Contraindicaciones momentáneas..	250
mento de diagnóstico de la).....	422	Vacuna en España (Propagación de la). Nota del	—
Titulares, á Madrid, por Un médico provinciano.	490	Sr. Olmedilla.....	619
Titulares, á Madrid, por D. Félix Antigüedad..	—	Vagina (Tabicamiento de la), por el Dr. Carrillo.	365
Torticollis crónico. Extirpación parcial del estér-	667	Vaginitis blenorragica crónica en la gestación,	—
no-mastoideo en ciertas variedades.....	238	por el Dr. Martínez Cerecedo.....	630
Tos ferina. Tratamiento por el clorhidrato de fe-	—	Variedades:	—
nocol, por el Sr. Sarabia.....	—	Academia de Higiene de Cataluña.....	30
<i>Tribunal de lo contencioso-administrativo:</i>	—	Á propósito de una Real orden, por D. M. Vegas	—
Sentencias.....	221, 398, 462 y	Olmedo.....	45
Tuberculosis aguda y fiebre palúdica. Diagnós-	685	Visita emocionante, por D. E. Sánchez Rubio..	94
tico diferencial por los embadur-	—	Liga nacional contra la tuberculosis.....	463
namientos de guayacol sintético.	13	Congreso Internacional de dermatología y sífilio-	—
— (Algunas fórmulas para el trata-	—	grafía, París, 1900. Reglamento.....	525
miento de la).....	—	Vanadio (Acción fisiológica y terapéutica de los	—
— (Discursos en la Academia de Me-	318	compuestos del).....	395
dicina):	—	— (El) y sus compuestos.....	540
Sr. Iglesias.....	252,	Venéreas (La propagación á masculino de las en-	—
Sr. Ortega Morejón (D. Luis).....	285 y	fermedades).....	802
—	316	Vértigo laberíntico ó de Menière, por D. Román	—
Sr. Calvo Martín.....	317 y	Viscarro.....	711
— bacilar y su tratamiento hidrológi-	842	Víctima (Ayes de una), por D. E. G.....	712
co, por D. A. Armendáriz.....	487	Voz cuchicheada (De la).....	293
— en el pulmón ó tisis, por D. José	289	<b>Z</b>	
Calvo y Martín.....	—	Zona. Tratamiento por el ácido pírico.....	572
— (Tratamiento por las inyecciones	—		
intratraqueales de aceites esen-	746		
ciales).....	—		
— Diagnóstico precoz por el suero ar-	760		
tificial.....	—		



## BOLETÍN

La p  
Curso  
Medic  
de He  
LLANO  
nes de  
JERO:  
venére  
y el "  
tuberc  
parto.  
CIAL:  
BLICA  
Manu  
CANT

B

Un

Es  
este p  
samen  
guos y  
sosten  
tándon  
mente  
duda s

La t  
obra c  
res, im  
ridas q

Esp  
del día  
guerre  
jismos  
de un f  
los de  
de erro  
plida c  
enferm  
tro mo  
dieron  
nerarn  
para to

Una  
nobles  
res, est  
del *val*  
otro va  
tentes



# EL SIGLO MÉDICO



## SUMARIO

BOLETIN DE LA SEMANA: Un saludo. — Tareas científicas. — La peste bubónica. — SECCION DE MADRID: Año nuevo. — Curso de enfermedades del aparato digestivo en la Facultad de Medicina. — Abscesos urinarios. — SECCION PRACTICA: Clinica de Hepatología. — PERIODICOS MEDICOS: EN IDIOMA CASTELLANO: I. ¿El alcanfor antidoto del ácido fénico? — II. Inyecciones de suero fisiológico equino en el corea. — EN IDIOMA EXTRANJERO: III. Cultivo del bacilo de Ducrey (bacilo de la úlcera venérea). — IV. Medicamentos nuevos: la "heroína", el "pirosol", y el "fenosol". — V. Algunas fórmulas para el tratamiento de la tuberculosis. — VI. El azúcar de leche para acelerar ó facilitar el parto. — PRESCRIPCIONES Y FORMULAS. — SECCION OFICIAL: Montepío Facultativo. — GACETA DE LA SALUD PUBLICA: Estado sanitario de Madrid. — CRONICA = FOLLETIN: Manuel Tapia y Serrano. — ESTAFETA DE PARTIDOS. — VACANTES. — CORRESPONDENCIA. — ANUNCIOS.

## Boletín de la semana.

Un saludo. — Tareas científicas. — La peste bubónica.

Es deber nuestro, que cumplimos gustosos, en este primer número de año, saludar cortés y cariñosamente á todos nuestros suscriptores, á los antiguos y á los modernos, á los que años ha vienen sosteniendo nuestra ya antigua publicación, alentándonos con sus esfuerzos, y á los que, recientemente inscritos en nuestras listas, propónense sin duda seguir las huellas de sus veteranos compañeros.

## Folletín.

MANUEL TAPIA Y SERRANO

La tristeza de la derrota que nos abate actualmente obra como letal anestésico de nuestros terribles dolores, impidiéndonos estimar en toda su gravedad las heridas que nos desangran y aniquilan.

España es pueblo que siempre vivió sin preocuparse del día de mañana, con perpetuos anhelos de gloria guerrera, estéril y embriagadora, alucinado por espejismos históricos, más inclinado á seguir los impulsos de un fanático fatalismo que á perseverar en los anhelos de una fe vigorosa... y hoy expía una larga serie de errores perdurables, sin que las gentes se den cumplida cuenta de su verdadera salvación. Semejantes á enfermos crónicos desesperanzados, atribuímos nuestro mortal desmayo á los que nos cuidaron ó pretendieron sanar, olvidando cuán poco hicimos por regenerarnos á tiempo y cuán grande fué nuestra rebeldía para todo plan salvador.

Una de las causas que han hecho estériles muchos nobles impulsos, induciéndonos á cometer graves errores, estriba en el equivocado concepto del vulgo acerca del *valer* y del *calor*. No conciben los contemporáneos otro valor más que el militar, y sólo se expenden pacientes de valimiento social á quien ostenta buen nú-

ros. Á todos, por su entusiasmo nunca desmentido hacia EL SIGLO MÉDICO, y por su cariño, del que tenemos repetidas pruebas, enviamos cordial saludo, deseando que el año que hoy comienza disipe en parte las muchas amarguras que todos en el pasado hemos devorado. ¡Quiera el cielo que el año 1899 sea para los españoles menos aflictivo que el ya transcurrido de 1898!

Por estas ó las otras causas, es lo cierto que las Academias científicas no entran en pleno ejercicio de sus funciones hasta los primeros días de Enero. Verdad es que la Academia Médico-Quirúrgica viene ya hace algunas semanas discutiendo interesantes casos clínicos; pero no es menos cierto que ni la Real Academia de Medicina abre sus puertas hasta mediados del presente, ni lo han hecho aún tampoco la Sociedad Española de Higiene — privada, por desgracia para todos, de su digno presidente perpetuo Sr. Martínez Pacheco —, ni la Sociedad ginecológica. De inaugurar en el presente curso las tareas de la Real Academia de Medicina, hállese encargado el médico de la Real Cámara y del Hospital general, Sr. Candela, quien, según nuestros informes, disertará sobre el histerismo médica y socialmente examinado.

mero de cargos, títulos y veneras, sin perjuicio de fingir el no dar importancia alguna á estas cosas, y de que; por otra parte, estén todos propicios á sospechar cobardía donde hubo tan sólo mala ventura.

Está de moda maldecir de lo presente y renegar de todo cuanto pueda hacernos alzar los ojos arriba ó mirar de frente y con serenidad al porvenir.

La atmósfera de pesimismo, maledicencia y odios que nos rodea es asfixiante, y una de las más horribles calumnias que ha podido inventarse para concluir cuanto antes con la vida física y moral de un pueblo, la toleramos con vergonzosa impasibilidad y hasta la damos curso de modo inconsciente. Preciso es que se dé la voz de alarma y se proteste con energía de tanta infamia.

— ¡La juventud no estudia, no tiene energías, carece de ideales: ya no hay jóvenes! Esto oímos decir á diario en todos tonos. Y ¿quién lo dice? Unos cuantos emponzoñadores de la sociedad contemporánea. Los que no se preocupan del desarrollo físico, ni de la vida de los pobres niños, y agobian sus inteligencias con programas absurdos; los que procuran secar toda la savia nueva del corazón del hombre pidiéndole un fruto prematuro que le agosta para siempre; los que enseñan á los jóvenes las mañas del egoísmo y la doblez.

En el fondo del sér humano están latentes los gérmenes de la usura y de la soberbia. A crear explotadores y tiranos (invocando hipócritamente la famosa *lucha por la vida*) se dedican buena parte de los en-



De esperar es que dentro de poco recobren su animación ordinaria los centros científicos de la corte.

Si á los españoles pudiera ya alarmarnos algo, después de las catástrofes padecidas, hubiéranlo conseguido las noticias de que en un puerto de Inglaterra había fondeado un vapor procedente de Calcutta, en el cual venía un sujeto apestado, que desembarcaron y aislaron. Grandes, muy grandes son los estragos que la peste ocasionó en la antigüedad y ocasiona en los momentos actuales en los puntos en que se presenta; y aunque los progresos modernos nos dan cierta relativa tranquilidad, tanto respecto á su propagación, como á su tratamiento, nadie podrá negar que es una de las más espantables calamidades que pueden aquejar al género humano, y fuera quizás la única que en el estado de nuestros ánimos pudiera aún infundirles espanto. ¡Que la Divina Providencia libre á Europa y nos libre á nosotros de azote tan temible!

DECIO CARLÁN.

## Madrid, 1.º de Enero de 1899.

### AÑO NUEVO

Con harto desdichado pie salimos del año 1898 y entramos en el de 1899, penúltimo del siglo XIX, que parecía destinado á ser el de la espantable ruina

cargados de dirigir y educar á los hombres. No se crea esto una vana declamación. Basta entrar en las Universidades y en los hogares para oír á padres y á maestros *previsores*, aleccionar á los jóvenes en el arte de ganar años, acumular títulos y conseguir lo más pronto posible el apetecido *queso* donde vivirá egoístamente de por vida el *ratoncillo* de la fábula clásica.

Los padres soñarán con enlaces provechosos que faciliten la conquista de los altos puestos y de los honores codiciados sin esfuerzo alguno, y, lo que es más triste, sin mérito de ninguna clase.

Vivimos en una mansa *prostitución masculina*, que dijo un célebre autor al pintar la *Vida pública*, y la soportamos con esa perezosa resignación del miserable sin fuerzas ni valor para librarse de asquerosos parásitos.

¡Que no hay jóvenes! ¡Que no hay entusiasmo en la juventud! ¡Falso de toda falsedad! Sin maestros, sin laboratorios, sin alicientes, centenares de jóvenes estudiaron y estudian en la oscuridad con fe y perseverancia. En medio de la maleza actual, no es extraño que los arbustos cuajados de flores no se vean; que no pocos se agosten prematuramente y que otros mueran también agobiados por el fruto seco y no recogido; pero téngase en cuenta que lo que se llama gente joven, muchos de los que bullen y triunfan por ahí, no merecen tal nombre: son *usurerillos* y *déspotas* en fárra, hijos de la venalidad y del favor.

La juventud verdaderamente estudiosa no frecuenta

de España. ¡Quién, cuando tan terribles catástrofes acongojan el ánimo y lo abisman en la suma desesperación y abatimiento, puede hacer otra cosa que no sea lamentar con elegíacos acentos su inmensa desventura! ¡Quién tiene su espíritu dispuesto para aquellas familiares saluciones en las que se analiza con breve frase la bondad del año expirante y se anuncian las esperanzas del año nuevo!

¡Esperanzas! Realmente ningún otro pueblo necesita de ellas, para poder vivir, tanto como el nuestro. Debemos esperar, sí, que nuestros inenarrables males toquen á su término, que Dios nos mejore sus horas, que la serie de calamidades y desastres interiores con que nos amenazan los hombres políticos no lleguen á realizarse, y que, aunque mucho más modestos que lo fuimos, sin poder aspirar á las vanaglorias y grandezas de los pueblos que figuran en los primeros puestos del concurso de las naciones, podremos vivir tranquilamente, desenvolver nuestras actividades, realizar un cometido civilizador y merecer las consideraciones de pueblo culto y progresivo.

Todos los españoles hablan ahora de regeneración. Tenemos la conciencia de nuestras culpas, de nuestras deficiencias, grandes desgracias independientes de nosotros mismos, que se han cebado contra nuestra patria, y conocemos la imperiosa necesidad de cambiarnos, de mejorar, de hacernos un pueblo laborioso, instruido y productor. Pero ¡cuán difícil es el cambio!

los círculos políticos. Está desengañada y desanimada por anticipado, pues ve que los jefes no tienen entusiasmos. Se aleja de los llamados centros del saber, pues teme en concursos y oposiciones á las influencias del convencionalismo y el favor; no puede manifestar su valer en la Prensa y en el Teatro, pues para todo es indispensable el compadrazgo y la recomendación; no publica libros, porque no hay editores, sino mercaderes de papel impreso; y no adelanta en ciencia experimental porque faltan laboratorios y medios de investigación, teniendo además cerradas las fronteras si es pobre, pues no se dan pensiones para viajes á los verdaderamente estudiosos, en tanto que cobran pingües dietas los *Paniaguados* de la política.

El vulgo no conoce lo que ocultan muchos Museos, muchas Bibliotecas, muchas Cátedras, algunos Laboratorios y no pocos gabinetes de profesores meritísimos, jóvenes entusiastas y modestos.

Recientemente ha muerto uno que bien puede servir de ejemplo vivo y confirmación elocuente de todo cuanto decimos.

Nacido en Madrid, hijo de un laborioso industrial, cuyo taller acreditadísimo de ebanistería tuvo la honra de cobijar como humilde oficial, en sus primeros años, al poeta más tierno, al literato más correcto y al hombre más bueno de España, al inmortal Hartzenbusch; Manuel Tapia y Serrano aprendió junto á su padre á estimar el trabajo y á gustar de las letras, vivió sin infancia consumido por ansias de estudio; y tras de una



Y sin embargo, hay que cambiar. No teneros más remedio que hacer por esfuerzo propio lo que en caso contrario se nos impondrá, entre mayores desventuras, por mano ajena; debemos todos no perder un momento de nuestra memoria la necesidad de mejorarnos individualmente, aspirando á mayores perfecciones en el cometido social que hemos escogido, para que del conjunto de estos perfeccionamientos individuales salga un engrandecimiento nacional, que nos lleve á más brillantes destinos del que hasta ahora hemos venido desempeñando, convencidos de que vale más y representa más un gran pueblo pequeño como lo son Suiza, Bélgica y Holanda por ejemplo, que un mísero pueblo grande como lo son China y Turquía.

Procuren nuestros políticos perseguir todo lo que es inmoral y perjudica á una buena administración; procuren fomentar nuestras fuentes de riqueza, y ayudemos todos en la medida de nuestras fuerzas á esta buena obra, y muy posible es que surja de la España decadente una nación más vigorosa, más fuerte, más feliz que la que se veía obligada á atender á las costosas exigencias de nuestro mal aprovechado imperio colonial.

La industria, la agricultura, la riqueza pecuaria, demasiado desatendidas en España, la riqueza imponderable de nuestro subsuelo, casi virgen todavía, y en el cual hay tesoros bastantes para engrandecer nación tres veces mayor que España; la situación geográfica de nuestro país tan envidiada,

tenaz labor, no interrumpida ni aun para cumplir con sus deberes de padre de familia, murió en plena juventud, pobre, sin recompensas sociales, resignado y digno.

Condíscipulo mío desde los primeros años de la carrera, unidos hasta la hora de la muerte por una amistad firme y honda, ni amargada por la envidia, ni entibiada por el tiempo, puedo decir que su muerte ha sido uno de los dolores más intensos que he experimentado en mi vida, entre otras cosas, porque si de palabra, al verle herido de muerte, hacia con cierta naturalidad mi papel de médico alegre y optimista, deslumbrando sus ojos brillantes de tuberculoso con el talco de una charla incesante, matizada de paradojas y frases insustanciales ó graciosas, que borraban un tanto su perpetua y amarguísima sonrisa de hombre convencido de su lamentable estado, con la pluma en la mano, no he podido jamás disrazar mi pensamiento, ni decir lo que no sentía (que todo escrito tiene para mí algo de testamento ó de confesión) y junto á estas cuartillas veo la carta que empecé á escribirle donde reflejaba mis tristezas, mis desengaños, mis dolores, acaso guiado por la falsa idea de que el mal ajeno atenúa los propios males, y sirve de consuelo á la mayoría de los hombres, es decir, á los tontos y á los egoístas.

Manuel Tapia era inteligentísimo, estaba dotado de un gran corazón; mi carta le hubiera quizá amargado más sus últimos momentos, acaso hice bien al no en-

las energías aun latentes de nuestro pueblo, capaz de desenvolver grandes actividades y demostrar admirables aptitudes si se le encauza y rige convenientemente..., todo esto hace esperar con fundamento la llegada de un porvenir más grato.

Y no ampliaremos más este artículo. Reciban nuestros queridos y consecuentes favorecedores el saludo cariñoso que les enviamos con motivo del cambio de año, y la expresión de nuestro deseo por que nuestra profesión y sus individuos gocen en el año de 1899 de mayor ventura que la gozada en el pasado, de tan ominoso recuerdo.

L. R.

## CURSO DE ENFERMEDADES DEL APARATO DIGESTIVO EN LA FACULTAD DE MEDICINA

### ESTADOS DEPRESIVOS DEL ESTÓMAGO

(DÍSPEPSIA ATÓNICA, HIPOCLORHIDRIA) (1)

Por el Doctor D. ARSENIO MARÍN PERUJO.

El admitir estados depresivos y estados irritativos del estómago es muy práctico. Un neuropático, un artrítico, etc., pueden ser hipoclorhídricos ó hiperclorhídricos; esto es de observación común. Sin dejar de tener muy en cuenta la patogenia, nos fijaremos mucho en la depresión ó en la irritación, porque sólo con esto tenemos ya bastante base clínica y terapéutica.

La depresión general lleva fácilmente á la depre-

(1) Lección segunda de dicho curso, dada el día 18 de Noviembre de 1898.

viársela; es posible asimismo que hiciese mal cuando detuve mi primer impulso; de lo que estoy convencido es de la oportunidad y urgencia de estas líneas.

Yo quisiera presentar á mi entrañable amigo allá, en San Carlos, cuando asistíamos á la cátedra de Histología con Maestre de San Juan: frecuentábamos la inolvidable Sociedad *Los Escolares Médicos*, y hacíamos guardias juntos en el mal llamado Hospital Clínico. El estudio de aquella rama nueva de la Ciencia, no consignada aún en los programas oficiales, casi le emprendimos á despecho de la mayoría de los representantes de la enseñanza oficial, que afirmaban, graves, erguidos é implacables, lo *salaz* de la observación microscópica y lo *peligroso* de los ensayos de laboratorio. ¡El laboratorio! Cuando visitábamos el verdadero *taller de sabio* del padre de nuestro malogrado condíscipulo *Gustavo*, el ilustre y no bien recordado Sáenz Díez, con su inseparable compañero Bonet, educados ambos en el extranjero, quienes hacían trabajar á sus alumnos, permitiéndoles manejar aquellos instrumentos delicados, enseñándoles á hacer uso de las manos hábilmente, sin romper los frágiles vidrios, y veíamos en la Facultad aquellos armarios que guardaban instrumentos relucientes alineados como en escaparate de óptico con sus etiquetas inmaculadas, y junto á ellos sendas cajas de barnizada caoba, que debían guardar apetitosos aparatos, que conocíamos *por retrato* en las obras ilustradas, experimentábamos la sensación inexplicable del niño curioso y enredador, á quien sus padres seve-



sión motora del estómago (atonía gástrica) y á la depresión secretoria (hipoclorhidria). Y hay depresión motora y secretoria, porque la hay también nerviosa. Nunca se olvide la noción del *abastecimiento nervioso*, que es lo primero de todo.

La palabra dispepsia atónica suena á cada momento; casi todos los enfermos del estómago son calificados de esta manera. Alguna propensión hay al abuso; pero quedemos en que la atonía estomacal es frequentísima. Ella corrobora una conclusión que ha formulado la Ciencia moderna sin la menor vacilación: «el estómago mecánico representa mucho más que el estómago químico»; «¡el poder motor decide mucho más que el poder secretorio!»; «no importa tanto que haya jugo gástrico debidamente ácido (2 por 1.000) como que haya la necesaria tonicidad muscular para la proyección del alimento hasta el intestino».

Muchos hipoclorhídricos están bien; en las hipo y aun en las aclorhidrias incidentales por causa psíquica, en individuos de excelente salud, no se altera ostensiblemente la digestión; es que queda establecida la *compensación motora*; el paso del bolo alimenticio se efectúa bien; el *intestino se basta para digerir* toda clase de alimentos.

¿Los feculentos? La saliva se entiende con ellos, mas sólo en parte limitada; el intestino es el que llevará la mayor parte del trabajo; el estómago apenas decide nada y los proyecta al duodeno.

¿Las grasas? Todos saben que su medio ambiente es el intestino, donde se emulsionan á la perfección; el estómago, completamente indiferente ante ellas, las lleva al intestino.

¿Los albuminoideos? Esta es la especialidad del estómago; merced al jugo gástrico, etc., se convierten en péptonas. Pero aun tratándose de los albuminoideos, resulta que sólo una pequeña, muy pequeña parte, se

ros y cuidadosos le quitan los juguetes caros. De suerte que al encontrar á un maestro que nos llevaba la mano para no romper los cristales del microscopio y nos enseñaba mil cosas preciosas y útiles; al coger en *nuestra mano* el tubo de ensayo y el frasco del reactivo, aprendiendo á manejar el candilón, á trueque de algunas dolorosas quemaduras y sentir el cruel arañazo de la navaja de cortes finos en los pulpejos de los dedos, nos sentíamos tan orgullosos, contentos y satisfechos, que dudo mucho que un oficial de Estado Mayor ande más gallardamente en pos de su jefe, que nosotros al recorrer los claustros bajos de San Carlos, camino de la clase, detrás de los microscopios, llevados en amplia bandeja por dos bedeles.

La vida activa predispone á buscar el libre ejercicio de las energías mentales. La salud, la fuerza, el vigor, contribuyen á dar una clara percepción de las cosas naturales, y como es *natural* y lógico, facilitan el descubrir en ellas detalles siempre henchidos de suma belleza. Fundado en esto, la estética novísima debiera cimentarse en la completa posesión de la vida sana, pues sólo realizando sus fines puede decirse con verdad que se percibe de modo claro, distinto y hondo la suprema hermosura del mundo de lo infinitamente grande y de lo desmenuzadamente pequeño.

Quiero decir con esto que, precisamente por andar enredados en menudencias de notoria insignificancia para los inmortales, buscábamos á nuestro modo la inmortalidad por otros caminos, no contentos con las

absorbe en el ventrículo gástrico. La mayor parte se peptonizará y se absorberá en el intestino. El estómago puede realizar el trabajo; pero como el píloro se abre y se cierra unas cuantas veces cada minuto (eso de que el píloro esté cerrado durante la digestión pertenece á la Fisiología antigua), y como la peristalsis y la finalidad funcional deciden la constante propulsión al duodeno, resulta que el intestino es el que realiza casi toda la labor digestiva.

Luego ¿cuál es el papel principalísimo del estómago? Hay médicos que no se resignan á confesar que este órgano sea una especie de estufa propulsora; pero la verdad es que prepara más que digiere, que es mucho más su mecánica que su química, que decide más su poder motor que su poder secretorio.

Confieso que la mayor parte de las veces marchan á la par la deficiencia motora y la deficiencia secretoria, siendo la atonía gástrica y la hipoclorhidria casi inseparables; pero como no siempre sucede así, pudiendo existir una y no otra; como aun existiendo los dos grandes síndromes, muy fácilmente uno es mucho más preponderante que el otro, por eso se describen aparte la dispepsia atónica y la dispepsia hipoclorhídrica.

En las precedentes consideraciones debe apoyarse el estudio de la dispepsia atónica, que es lo mismo que decir dispepsia nervio-motriz, dispepsia neuro-motora, miastenia gástrica, etc., etc. No es precisamente la dispepsia del hombre débil, del convaleciente, etc., porque saben bien los que me escuchan que hay enfermos que casi han llegado á la inanición, y que, sin embargo, digieren perfectamente, ó por lo menos bastante bien. El *abastecimiento nervioso* es el que hay que tener más en cuenta en la dispepsia atónica.

Consignar, sólo consignar la etiología de esta variedad de dispepsia me ocuparía largo tiempo. No es, por otra parte, indispensable esta enojosa reseña, re-

discusiones de *Los Escolares Médicos*, Sociedad que se permitía el lujo de imprimir sus discursos inaugurales como las *personas mayores*, trabajos que merecían algún afectuoso elogio de la Prensa médica. Esta acogía además con cariño nuestras historias y revistas clínicas; pero nosotros buscábamos algo más, deseábamos: los unos, la gloria escénica, otros, la corona del poeta, algunos se contentaban con llegar á escribir *correctamente* y con *propiedad*, como aconseja la Madre Academia, y de estos anhelos nació la reunión que bautizó Tapia con el nombre de *Filotécnica*, de donde salieron un ilustre autor, otro genial actor, algún profesor eminente y varios prácticos distinguidos. Devorábamos las obras de Campoamor, Galdós, Núñez de Arce, Valera y Alarcón; asistíamos á los estrenos de Echegaray, Cano y Sellés, y hasta se dió una representación famosa en un Liceo llamado de *Cervantes*, que hoy está convertido en almacén de sombreros (quién sabe si para recordarnos que no sabíamos dónde teníamos la cabeza), en cuya función se estrenaron obras de nuestros más entusiastas *filotécnicos*.

¡Triste condición de las cosas humanas! El más modesto en sus aspiraciones era Tapia. Había publicado, como todos nosotros, con seudónimos distintos (el suyo era un anagrama, *Apati*), prosas y versos; tenía buena mano para la Cirugía y buen agrado para los enfermos; pero lo que le encantaba y seducía era el laboratorio y la investigación histológica.

Recuerdo que Becquer, el poeta, refiriéndose en



presentada en la *depresión orgánica* (espermatorea, lactancia prolongada, extenuación, penalidades, trabajo excesivo, cronicismos deprimentes, etc.).

En la *sintomatología* vale más interpretar y encadenar los hechos que no una catalogación vulgar, como decir, por ejemplo, que la lengua está sucia, que hay pirosis, pesadez gástrica, vómitos y flatulencia, lo cual es decir poco menos que nada, pues estos mismos síntomas pueden presentarse en todas las enfermedades del estómago.

Recordemos, para comprender los síntomas, que la deficiencia motora lo es todo ó casi todo.

Lo primero, en un órgano con peristalsis insuficiente, es la permanencia prolongada del alimento, el almacenaje, y para decirlo de una vez, el *éxtasis* (el enfermo *siente* el estómago, dice que está pesado, acusa sensación de cuerpo extraño, califica, y con razón, de perezosa su digestión; no es precisamente dolor lo que experimenta, á no ser como fenómeno incidental, tal cual día, por causas muy especiales, que ahora no he de reseñar; si vienen reflejos en estos ó en los otros órganos, se subordinan al hecho primordial referido). Pesada la digestión, pesado el estómago por tantas ó cuantas horas, todo puede quedar reducido á esto en la atonía ligera; pero fácilmente un desorden lleva á otro, exacerbando y complicando la enfermedad.

En efecto, el *éxtasis* lleva á las *fermentaciones secundarias*. — En las industrias, como en el organismo, mediante condiciones adecuadas que todo el mundo conoce, las materias orgánicas fermentan. ¿Qué condiciones más adecuadas puede haber que una especie de estufa con calor y humedad apropiados (el estómago) y materias fermentescibles (los alimentos, dispuestos ya á las fermentaciones anormales por el hecho de su prolongada permanencia en el estómago)? El ácido lá-

tico, el butírico, el acético, el propiónico, etc., etc., se producirán fácilmente.

Siguiendo el encadenamiento de los hechos, sucede que unos materiales ya descompuestos son irritantes, acres. De aquí un elemento de adición muy posible, el *catarro gástrico*. Del modo más grosero y mecánico puede inflamarse el revestimiento epitelial de las glándulas (gastritis catarral), con la consiguiente producción de moco.

Los ácidos secundarios ó de fermentación orgánica, irritantes en alto grado, tienden á ser expulsados, y aun llegan al esófago, la garganta y la boca, produciendo esa sensación de rescoldera, de ardor, que, desde tiempo inmemorial, se llama *pirosis*. Cuando el estómago, no pudiendo resistir ya el cuerpo extraño que le abruma, se rehace para expulsarlo por la boca, se verifica el *vómito*. Este vómito es beneficioso, *compensador*; gracias á él el enfermo se libra de la infección ó la aminora. Del mal, el menor. Fuera mejor digerir bien; pero si hay *éxtasis* y materiales descompuestos, su expulsión es conveniente para evitar fenómenos de infección, ó fenómenos muy penosos de dispepsia intestinal cuando el cuerpo extraño logra franquear el píloro.

En este último caso, se produce la *flatulencia intestinal* (ha podido, y muy fácilmente, haberla también estomacal, y muy penosa), la distensión, el espasmo ó contracción dolorosa consecutiva á aquélla (*retortijón*), y la *diarrea* ó expulsión final del cuerpo extraño, diarrea también compensadora y útil en estos casos (sin embargo, considerado un enfermo á plazo largo, el estreñimiento es la regla; á atonía estomacal, atonía intestinal). He aquí por qué es excelente una práctica, que veo con gusto muy generalizada: la de dar un purgante, no sólo en casos tan evidentes, sino en otros que pueden parecer análogos. No sucede así respecto al

una carta á su hermano Valeriano, el pintor, decía:

— «Siempre hemos pasado trabajos, y sin embargo, preguntándole yo, hablando entre nosotros: *¿Si te dieran una renta con prohibición absoluta de pintar, la aceptarías?* Y siempre decía que no. Otras veces decía: *Yo lo que quisiera era uno que me diese de comer y beber nada más que lo suficiente, y luego muchos colores y muchos lienzos de todos tamaños, chicos y grandes, anchos y estrechos; á veces el tamaño le da á uno el asunto, y yo... pintar y pintar, y él que se llevara lo pintado, y si podía hiciera con aquello el negocio que le diese la gana...*»

He transcrito las hermosas frases del infortunado pintor, porque reflejan bien los ideales de Tapia.

El trabajó mucho en la Facultad, regentó cátedras, operó en el Anfiteatro, ejerció con brillantez la Cirugía y la Obstetricia, tradujo obras, pronunció discursos, publicó libros, entre ellos uno muy útil de Patología quirúrgica, organizó con su sabio amigo el Dr. Pardo Regidor, jefe de un *Dispensario dermatológico*, una consulta de Cirugía general, donde prestó grandes servicios á los pobres enfermos; fué académico correspondiente de la Real de Medicina; reunió una escogida y devotísima clientela; pero nada de esto le halagaba: su sueño era el poseer un laboratorio donde libremente pudiera saciar sus ansias de observador y experimentador concienzudo. No le preocuparon las defecaciones de algunos, ni los desengaños; los refería sonriendo, con dejo amargo, y al reirse hinchábase las

venas de la frente como si fuera á llorar, encendíanse las mejillas pálidas y sonaba de golpe, honda, metálica, gutural, la tos fatídica, seguida muchas veces de hemoptisis. Caía en el lecho siempre sonriente, y el laboratorio, como ilusión querida, venía á endulzar sus dolores y hacerle soñar cual si tuviera un poder sugestivo y narcótico.

Sentía la muerte, la adivinaba y no la temía, pues mirando á su virtuosa esposa y á sus preciosos niños, contemplando á su anciano padre, robusto y erguido como tronco de roble, á su hermana tan abnegada, y á los que le rodeábamos y tanto le queríamos, parecía pensar en lo fácil que sería permanecer olvidado algunos años de la implacable muerte, como tantos otros enfermos, cuidándose mucho, labrando poco á poco como industriosa abeja el panalito de miel para sus pobres criaturas, dormitando callado en el dintel de la Ciencia, abandonado quizá, pero feliz, sin que le apartasen del rincón humilde, la vanidad egoísta ó la cruel soberbia.

Y el sueño se realizó. ¡Ojalá no se hubiera realizado! Como Becquer, pensaba: — «Yo no ambiciono más que microscopios, reactivos, aparatos de investigación y muchos datos y muchos elementos para mis observaciones; yo, á ver, á manchar cristallitos, á aclarar diagnósticos, y los compañeros que se lleven lo observado y hagan el negocio que les dé la gana...»

Y en su casa de la calle de la Luna montó el laboratorio con el gusto y arte que le eran peculiares. Ma-



vómito: se respeta el espontáneo; pero en muchos casos, ni se favorece, ni menos se solicita, obligando después á una desinfección, quizá tardía y, sobre todo, de más dudosos efectos.

Que los productos fermentativos, que los ácidos secundarios no se han expulsado ó se han expulsado insuficientemente por vómito ó por diarrea: tendremos entonces la *autoinfección*, el envenenamiento, esos mil desórdenes (palpitaciones, vértigos, zumbidos de oídos, perturbaciones visuales, fenómenos vaso-motores, eritemas y eczemas, depresiones musculares, ansiedad cerebral, particularidades psíquicas, toda una patología, en fin, que si se explica en pequeña parte por los reflejos nerviosos, se demuestra en gran parte por la autoinfección, autoinfección que exacerba y aun crea los estados braditróficos), penosos por el momento y que tienen su correspondiente gravedad para el porvenir.

Peró ¿tolo esto, con ser ya bastante severo, es lo único que ocurrirá? No lo seguro, ni aun lo muy probable, pero sí lo muy posible, diré que es la *dilatación gástrica*. La dispepsia atónica leve, apenas sin éxtasis, es como el grado menor del proceso morboso; la atonía con éxtasis es como el grado medio; la dilatación sería como el grado tercero ó *finalidad* patológica, con su síndrome completamente característico. El esfuerzo del clínico irá encaminado á hacer desaparecer el grado menor, ó, por lo menos, á evitar el grado mayor, por si á él hubiese disposición, cosa que, lo repito, no ocurre todas ni aun la mayor parte de las veces.

No dejaré de consignar un hecho muy curioso, que parece paradójico, y gracias al cual el enfermo se libra muchas veces de la muerte, porque se libra de la infección *al summum*. Todos habrán observado que algunos gastroectásicos que tienen una dilatación enorme, y en los cuales el estómago no funciona, almacenando grandes cantidades de líquido de secreción, viven, y

nejaba las herramientas como un hábil artesano y disponía todo como un consumado artista.

El lema de su vida había sido distinto al de la mayoría de los hombres: *Paciencia... y buena intención*; ambas cosas tuvo siempre, y cuando en pleno triunfo llegó la derrota, cuando, apremiado por las circunstancias, abandonó Madrid y empaquetó sus instrumentos y libros, y vendió algunos, convencido de la impotencia en que la cruel enfermedad le había sumido, y fué lejos de la corte á descansar y meditar en su próximo fin, no se desesperó; en sus últimas cartas, escritas con letra temblona mandando que vendieran sus amados instrumentos, deseaba buena suerte á los demás obreros que continuaban luchando, á la manera del minero mal herido que, al caer moribundo en el hospital, siente la nostalgia de la oscura galería, donde dejó el filón descubierta y abandonada.

Parece que le estoy viendo, con su andar menudo y rápido, inclinada un poco la cabeza, como si estuviera dispuesto siempre á la observación microscópica, con la frente espaciosa, calva y abombada, los ojos vivos, pequeños, inquietos y burloncillos, brillando detrás de los cristales de las gafas, apagados, hundidos y ojerosos sin ellas; la nariz fina, de alas dilatadas, los labios rojos que parecían destilar salud, el color bueno en apariencia con morbideces engañosas á veces, pero con hondos y mortales surcos, en cuanto la enfermedad le iluminaba con las rojizas llamaradas de la fiebre.

viven bastante bien. Es que el intestino realiza *toda* la labor que había de verificar el estómago, y este último órgano lanza, casi inmediatamente, á través del píloro, el alimento que recibe.

Mas ¿cómo puede suceder esto, se dirá, si hay peristalsis retardada, si precisamente está en gran baja el poder motor del estómago? Es la laxitud acentuada, es la *incontinencia del píloro*, en estos casos tan favorable, la que explica que un órgano degradado, haciendo el oficio de un tubo de paso, pueda de este modo prestar un fin tan utilitario.

Respecto al *tratamiento* de la dispepsia atónica, ya sé que las enfermedades suelen emanciparse de la tiranía patogenética, y que adquieren existencia propia; pero que se tenga siempre en cuenta que estudiar la *patogenia* y hacer la terapéutica causal, es lo verdaderamente clínico. Desgraciadamente, bien porque apremia el minuto (se dice que se vive de prisa, que no hay tiempo para nada, aunque lo haya quizá de sobra para unas horas de café y para algún ratillo de murmuración), ó porque es cómodo y hasta lucido combatir la situación del momento sin preocuparse de más, lo cual equivale, en esta esfera de acción, como en la mala política, á *vivir al día*; lo que se hace es combatir síntomas, pero empíricamente, sin haber estudiado la iniciación y la evolución de los hechos clínicos que representan dichos síntomas.

En suma: el espermatorreico, el artrítico, el neurasténico, la mujer que padece afección uterina, el obrero abrumado por los inconvenientes de una penosa labor, el perezoso, que con su vida inactiva se crea la atonía local y la atonía general, el individuo que ha hecho un mal negocio higiénico y de salud al mudar de clima, de localidad, de casa, de agua, de afecciones, etc., etc., deben ser tratados como tales. Sin esto, que es elemen-

Dulce, amante, cariñoso y cristiano, fué á morir á una modesta casita de Miraflores de la Sierra donde pasó su infancia y los primeros años de su juventud. Allí el día 8 de este mes, precisamente en la festividad de la Virgen, cuando se debía celebrar el santo de su esposa, vistiéndose con esfuerzo y pidió ansiosamente los Sacramentos. Al entrar en la sala el sacerdote, recibió de rodillas el Cuerpo del Señor, alargó sus manos para que fueran ungidas, repitió con entereza las oraciones con que despide la Iglesia á sus fieles, consoló á los suyos, besó á sus hijitos y durmió suavemente, resignado, sin agonía, sin remordimiento.

¡Vengan acá los cantores del *valor* de los grandes hombres y del *valor* de los hombres grandes, y enmudezcan por no acertar á referirlas, esta vida y esta muerte tan dolorosas!...

¡Descúbranse todos ante el cadáver de un joven soldado de la Ciencia, sabio, honrado y heroico!

MANUEL DE TOLOSA LATOUR.

Diciembre, 1898.



tal, ya lo sé, pero que se da bastante al olvido, no hay tratamiento de enfermedad, sino tratamiento, y malo, que es lo peor, de tal ó cual síntoma. Las veleidades de la época presente; el atender á la superficialidad más que al fondo de las cosas, sin duda para no gastar fuerza nerviosa, que tanta, por otra parte, se derrocha inútilmente; el preferir lo que en un momento perciben los sentidos á lo que, mediante la correspondiente reflexión, admite la inteligencia, etc., en la esfera de las ciencias médicas, como en la esfera social, es causa principal de un rutinismo hábilmente disfrazado de modernísima ciencia. Las consecuencias son fatales, no sólo para el enfermo, sino para la Medicina.

Lo que acabo de indicar me dispensa de extensas consideraciones acerca del tratamiento causal; se dice que es utópico muchas veces, porque la causa se ignora ó se percibe harto vagamente para fundar en ella la terapéutica; pero sin negar esto en parte, lo cierto es que, casi esclavos del objetivismo, desdeñamos las leyes de herencia, del modo de ser individual, de las adquisiciones morbosas profesionales, de la evolución de los fenómenos y de las tendencias finales. La intervención de la higiene (aire, luz, ejercicio, ocupación, sociedad, cuidado de la piel, estado moral, gimnasia, clima, etc.) para un dispéptico atónico es amplísima. Lo he dicho muchas veces: *sin energías generales no es tan fácil que haya energías locales.*

Respecto á la *alimentación*, habría que hacer extensísimas consideraciones; esto no es posible en una lección clínica; pero diré siquiera que se abusa bastante del régimen carnoso. Es muy fácil decir á un dispéptico atónico: «No tome usted grasas, alcohol ni muchos feculentos, y en cambio coma usted mucha carne.» Pero pudiera replicar, y vaya si lo replican, y no con falta de lógica, algunas veces los enfermos: «Si no puedo con la carne, si lo que yo necesito precisamente es que se dé condiciones á mi estómago para que pueda digerir la carne.»

Y esto es verdad casi siempre. El bello ideal es poder digerir bien la carne. Cuando esto sucede, ya está curado, ó casi curado el enfermo; aunque esta curación sea la condicional, la que no permite, por ejemplo, el menor abuso de feculentos groseros, de salsas especiales, de grasas, etc.

Mientras se obtiene el necesario poder motor del estómago mediante la higiene, la alimentación y la medicación, los alimentos han de ser *adecuados*, proporcionados á la facultad del estómago. Se dará *poca carne*, de animal joven, sin residuos, bien preparada y hasta reblandecida por suave cocción. No estoy conforme con el asado ó con la carne casi cruda en estos casos. Ella es más nutritiva, no ha perdido jugos; excelente será para un estómago fuerte; mas para un estómago con insuficiente poder motor, la carne menos nutritiva acaso <sup>3</sup>nutrirá más, porque se peptonizará y se digerirá mejor. Además, no se olvidará la perfecta masticación, y por si ésta es deficiente, se reducirá antes á pulpa con el masticador metálico ó con los medios más usuales.

Más adelante ya es otra cosa: la carne, en cantidad, en calidad (carne de buey ó de vaca) y confección (*beefsteak*, *roastbeef*, etc.), se dará como se da á un estómago fuerte. Si en estas condiciones se digiere bien, el órgano nada deja que desear, aun suponiendo que haya susceptibilidad ante las grasas y otros alimentos inconvenientes.

Cuando la carne no es aceptada, se dan el pescado blanco muy reciente, leche en pequeñas dosis, una sopa inocente (no á discreción, porque más que una especie de cataplasma en la mucosa, se necesita un apropiado estímulo de ésta); un puré de buena leguminosa, igualmente con limitación para que no se aumente la atonía; caldos, extractos de carne, etc., es decir, *alimentos suaves*, pero en cantidades pequeñas, bien preparados y presentados, pues de otro modo son más perjudiciales que útiles (es bien sabido que la gran cantidad de líquidos, el farrago seculento, etc., no estimulan el poder motor, sino que lo deprimen más y más, aumentando el éxtasis).

Los *alcohólicos*, que en la hiperclorhidria, en la úlcera, etc., son tan funestos, en la gastro-neurosis atónica hacen mucho bien, son verdaderos medicamentos; mas han de ser muy puros y han de darse en dosis pequeñas, á medias cucharaditas, y hasta á *gotas*, eso sí, repetida, cada dos ó tres horas. Yo soy muy partidario de este sistema. Algún compañero apreciable que ha sonreído como para manifestar que cree exageradas estas dosis casi homeopáticas, me ha dado después la razón, diciéndome que le ha ido muy bien con este sistema aplicado á sus enfermos. Una copita de coñac, por ejemplo, resulta un procedimiento casi semibárbaro en muchas circunstancias; puede suprimirse por completo la digestión, esbozarse en el acto una gastritis, si es que no se inicia una ulceración. En cambio, esta copita de coñac, tomada en el día, en cuatro, cinco ó más veces, puede ser el gran digestivo y el gran auxiliar del poder motor.

Las *infusiones digestivas* son también ventajosas en la dispepsia atónica, sin duda, más que por el infuso, por la temperatura del líquido. La fibra muscular lisa lleva muy á bien el calor y muy á mal el frío. Con una pequeña taza de té, de manzanilla, de anís y aun de café, etc., se acelera una digestión retardada y se estimula admirablemente el poder motor del estómago (sin embargo, se suele abusar de la cantidad, y entonces el remedio es contraproducente). Y si es exteriormente, una bolsa de goma con agua caliente ó una vulgar cataplasma, aplicadas á la región gástrica, confortan admirablemente el estómago, estimulan la digestión, deciden la expulsión ó siquiera el movimiento de los gases almacenados, y dan agrado y bienestar. ¡Cuántos enfermos de esta clase, que demandaban recursos extraordinarios para lo que ellos creían apurada situación, se aliviaban en el acto sin más que aflojarse completamente los vestidos, echarse en cama ó reclinarse cómodamente en un sillón, y aplicarse *calor húmedo al vientre!* Mejor aún responde la fibra lisa á la acción del calor que la fibra nerviosa á la acción de la electricidad.

Con relación á la farmacopea, yo no conozco un remedio infalible, ni siquiera bastante seguro, lo reconozco; los medicamentos más especiales son los *tónicos digestivos*, pues casi todos son *amargos*, y se les apellida así. Al obrar estimulando el músculo, malo ha de ser que no estimulen también la glándula á mayor secreción; pero, en fin, lo que se busca es aumento del poder motor del estómago, evitar la estancación gástrica.

Entre los ya consabidos (cuasia, centaurea, angustura, quina, colombo, nuez vómica, genciana, etc.), cada médico es más devoto de uno que de otro amargo. Yo uso bastante la angustura verdadera, pero á *gotas*



limitadas. También me satisface la fórmula que corre tanto en las farmacias, compuesta de la tintura de corteza de naranjas amargas y de la de nuez vómica (suelo adicionar la de badiana). Lo que hace falta es que las tinturas tengan buen alcohol, pues si es malo, aun sólo dado á gotas puede perjudicar; que el vino sea puro, pues el vino de quina, por ejemplo, puede hacer de perjuicio como dos, por ser mal vino, y de beneficio como uno, por ser quina. Los menos usan los macerados, que son los preferibles en muchos casos, y yo los aconsejo decididamente. Otro detalle de posología que veo bastante olvidado, es el relativo á la concentración. Una debilísima maceración de cuasia tonifica, estimula el apetito y estimula la fibra muscular y las glándulas. Una maceración concentrada irrita, perturba, y hasta esboza un catarro gástrico incidental.

De estos detalles los hay innumerables; no puedo expresarlos todos, más que por temor á que los encontréis poco dignos de vuestra ilustración y experiencia, pues en esto ya se me ha significado alguna vez que no debo omitir estas particularidades, por no hacer interminable la lección.

El ácido carbónico es el gran estimulante de la fibra lisa del estómago. Un sorbo de Champagne, de Seltz, de agua mineral carbónica, de refresco gaseoso, etc., sientan admirablemente al dispéptico atónico ó al que, sin serlo, está en una circunstancia incidental parecida á aquél.

Pero las gentes se han dado tanto á la placentera estimulación por el gas; hay un abuso tan enorme en este sentido, que todo el mundo se propina en el comedor, en el café, en la visita y en todas partes el *sifón*. Y respecto á aguas minerales, apenas se concibe dispepsia que no deba ser tratada en una estación termal donde haya una agua gaseosa cualquiera. Esto es inadmisibile: la fibra muscular acaba por rendirse más y más, porque al uso parco y fugaz del ácido carbónico ha seguido el *abono al gas*, que ya no estimula, sino que se *almacena* en el tubo digestivo.

En esta como en casi todas las dispepsias, la conocida lista de medicamentos puede ser puesta en juego.

Los ácidos, para la probable hipoclorhidria concomitante; los alcalinos, para contrarrestar las acideces secundarias después de las comidas; los desinfectantes, para evitar la autoinfección; los fermentos, para facilitar las digestiones; los difusivos (menta, licor anisado amoniacal, etc., etc.), para mayor estímulo y para expulsión de gases; los purgantes, para aminorar el estreñimiento.

No niego que el incidente de una dispepsia reclame uno ú otro medicamento; pero será también de un modo incidental y nada más. Sería lastimoso hacer de una indicación secundaria la indicación fundamental; algo se propende á esto.

Conste que el *amasamiento abdominal* (excelente en la dispepsia atónica), el *lavado del estómago* (precioso si hay gran éxtasis), la *hidroterapia* (sea general, sea local), el *ejercicio y ocupación* (decisivos tantas veces), y algo (ni con mucho tanto) las *aplicaciones eléctricas*, sin olvidar lo principal de todo, que es el tratamiento del proceso morboso preexistente, si lo hubiera, son recursos de primer orden para curar la dispepsia atónica.

Terminada esta lección, diré en qué ha de consistir la lección práctica de mañana en el Refugio.

Si hay tiempo para ello, se harán consideraciones sobre los casos clínicos que se presenten; pero el principal objeto de dicha lección es el análisis del poder motor y del poder absorbente del estómago, ó sean las pruebas llamadas del salol y del ioduro potásico, que se verificarán en ocho dispépticos expresamente citados para este fin.

## ABSCESOS URINOSOS

### IV

#### TRATAMIENTO

Si al escribir este trabajo hubiera sido mi propósito hacer un completo estudio de los abscesos urinosos, veríame obligado, al llegar á este lugar, á hacer la descripción de cada uno de los tratamientos que, con más ó menos éxito, han sido empleados para combatirlos. Pero no siendo así, nada debo decir de la punción de la vejiga, ni de la sonda permanente, con ó sin grandes incisiones, ni del ojal perineal, etc., que están detalladamente descritos en las obras de Cirugía y en los tratados de operaciones.

Mi propósito ha sido dar á conocer á mis compatriotas, por medio de esas columnas, la última palabra de la Cirugía en cuanto á esta materia se refiere, es decir, el tratamiento que aquí, en París, emplean los especialistas más eminentes, y que el año pasado he visto emplear en los hospitales de Londres.

Hoy se emplean sólo dos procedimientos. Uno que es aplicable á todos los casos, y otro que tiene indicaciones limitadas. Al primero se le llama procedimiento de Guyon, al segundo procedimiento de Horteloup.

PROCEDIMIENTO DE GUYON. — Basta conocer solamente la evolución de los abscesos urinosos para que salten á la vista las dos indicaciones lógicas que debe haber, á saber: 1.<sup>a</sup>, combatir los accidentes actuales; 2.<sup>a</sup>, tratar las lesiones á beneficio de las cuales se han producido los accidentes actuales. Esto se conseguirá: 1.<sup>o</sup>, abriendo el absceso de una manera extensa para dar rápida é inmediata salida al pus; 2.<sup>o</sup>, dando al conducto de la uretra su calibre normal.

El profesor Guyon consigue este objeto en dos tiempos; siendo, según él, el mejor medio para evitar los accidentes febriles debidos á la absorción de los microorganismos. Si no se procede de esta manera, si se abre la uretra estando en pleno foco de infección, es muy fácil la absorción.

Llamo la atención de mis lectores acerca de este punto, que es importantísimo. Hacer la dilatación de la uretra para darle su normal calibre estando la abertura del absceso impregnada todavía de pus, es exponerse á una infección más ó menos intensa. El mes de Julio del pasado año 1897, asistí en el *Saint Thomas Hospital*, de Londres, á una operación de esta naturaleza; y á pesar de la antisepsia tan escrupulosa que se hace en todos los hospitales ingleses, se desarrolló un acceso franco de fiebre uro-séptica, con escalofrío, temperatura de 40° y sudores abundantes, debido indudablemente á haber hecho la dilatación de la uretra inmediatamente después de haber abierto y evacuado el absceso.

*Tratamiento del absceso.* — Para combatir el absceso hay que hacer dos cosas: 1.<sup>a</sup>, abrirlo por medio de la incisión; 2.<sup>a</sup>, aplicación del drenaje.



**Incisión.**—Esta debè hacerse lo antes posible, apenas se haya hecho el diagnóstico, aun cuando el absceso esté duro y sea poco voluminoso. Esta incisión debe ser hecha con un bisturí y no con el termocauterio, pues con aquél se puede ir viendo sucesivamente las capas que se vayan cortando y los planos anatómicos que se atraviesan. Según dice el profesor Guyon, las incisiones deben ser grandes, desde la raíz del escroto hasta el ano, abriendo una especie de gran vulva. La incisión no ha de tener por objeto tan sólo dar salida al pus, sino además debe servir para evitar que queden repliegues en los que se estanque el pus fétido que, no siendo fácil de vaciar, contribuirán á que se sostenga la fiebre. De aquí que dicha incisión debe llegar lo más posible hacia atrás, pues con frecuencia el pus, pasando por detrás del músculo transversal del perineo, remonta hacia la cara anterior del recto.

Esta incisión debe ser igualmente profunda, debiendo interesar la piel y la aponeurosis inferior, que será seccionada, bien directamente, bien con una sonda acanalada. Hay que tener en cuenta que la aponeurosis puede estar situada profundamente detrás del tejido celular que haya adquirido algunos centímetros de espesor.

Debe hacerse la incisión exactamente en la línea media, que es la parte menos vascular de la región.

Hecha ésta, se deja el bisturí y con el dedo índice se abre camino por los tejidos que rodean el foco purulento, buscando las prolongaciones laterales y posterior, procurando desgarrar con el dedo las bridas sanas que puedan ser obstáculo á la salida del pus.

**Drenaje.**—Hecha la abertura del absceso de la manera que acabo de decir, pudiera suceder que, después de evacuado el pus y de bien limpia la bolsa, volviera á cerrarse y á formarse un nuevo absceso por el estancamiento de otra cantidad mayor ó menor de orina.

Para evitar este inconveniente, el profesor Guyon ha imaginado un drenaje especial, al que llama *drenaje en el techo*, cuyo objeto es fijar el desagüe en la parte más alta de la cavidad á fin de asegurar la libre salida de los líquidos uro-sépticos.

Al principio, para fijar el tubo hacia el Dr. Guyon una contraabertura en el punto culminante de la cavidad del absceso, ó, mejor aún, de sus prolongaciones laterales, que generalmente correspondían á la parte lateral de los cuerpos cavernosos. Para ello se hundía el índice hasta el nivel de este punto, é incidía los tegumentos de fuera adentro con el pulpejo del dedo. Entonces se hacía salir el tubo de drenaje por esta abertura, y se clavaba una aguja inglesa en sentido transversal para que lo fijara é impidiera el que pudiera retroceder. Este era el procedimiento que en Necker empleábamos durante los años 82 á 84, y el que seguíamos también en aquella época en la Clínica de Mallez, cuando yo era su primer ayudante.

Desde entonces Guyon ha ido poco á poco modificando el procedimiento hasta llegar á hacerlo como voy á describir, que es la práctica que hoy se emplea.

Después de haber incidido de la manera que dejo dicha, se hace la antisepsia del dedo índice de la mano izquierda, y se introduce en la bolsa perineal, dirigiéndolo en la dirección de la rama isquio-pubiana, en donde se encaja generalmente en un divertículo lateral que conduce hasta la base del miembro. Aquí se distiende la piel con el pulpejo del dedo, mientras que con la mano derecha se atraviesa esta piel de fuera

adentro con una aguja de Reverdin, que se hace salir por la incisión perineal. Previamente se tiene preparado el tubo de drenaje, al que se habrá atravesado una crin de Florencia; se introduce el tubo y con la crin se fija á la aguja, y, tirando suavemente, se va corriendo hasta el techo de la cavidad. Cuando la crin sale ya por la piel, se ata á un tubo de caucho, y de esta manera queda el tubo de desagüe suspendido en el techo de la cavidad.

Si ésta es grande y el operador lo considera necesario, se aplica otro desagüe al otro lado.

Tiene este procedimiento la gran ventaja de evitar las contraaberturas que tanto dificultan el manual operatorio; no dejan cicatrices inútiles ni aberturas, que suelen tardar bastante en cerrarse.

El tubo de desagüe se elige generalmente del grueso del dedo meñique.

Aquí, en el Hospital Necker, se ha renunciado á usar, en estos casos, la gasa iodoformada para las curas, efecto de haber observado bastantes casos de intoxicación. En otras curas no sucede este fenómeno; pero aquí, indudablemente debido á que la mayor parte de las veces se trata de enfermos con antiguas lesiones renales, vesicales y uretrales, hay más facilidad para que se manifiesten fenómenos de intoxicación, tanto más, cuanto que se trata de una región, cual es la del perineo, en que está muy desarrollada la vascularización y, por consecuencia, hay gran facilidad para la absorción.

El tubo de drenaje suele tenerse fijo de ocho á doce días. Para saber cuándo se debe quitar, se toma con el pulgar y el índice y se le da un movimiento ligero de arriba abajo, y si se ve que está aprisionado por los tejidos, es decir, si no tiene movimiento libre, es que debe retirarse.

Después de quitarse el tubo, se tapa con gasa fenicada la mitad inferior de la cavidad que queda, para que vaya cicatrizando la parte superior. Se hace igualmente una ligera compresión sobre las cavidades laterales con unas almohadillas de uata colocadas á los dos lados de la raíz del miembro.

Á los tres ó cuatro días, cuando se tienen indicios de que la parte superior de la cavidad está ya obstruida, deja de introducirse más gasa, para que esta parte inferior cicatrice también.

Esta es la práctica seguida en esta Clínica de Necker.

La orina, entretanto, sigue pasando por la herida, hasta el segundo tiempo de la cicatrización del conducto, cuando la presencia de los mamelones obstruye su luz. Si alguno de estos mamelones creciera mucho, habrá que tocarle con nitrato de plata ó con tintura de iodo, superficialmente.

**Tratamiento de la uretra.**—Para evitar los fenómenos sépticos de que antes me he ocupado, hay que esperar á hacer la dilatación de la uretra hasta que haya desaparecido toda huella de inflamación del perineo y que no haya comunicación entre aquélla y éste, lo que sucede generalmente hacia los tres ó cuatro días después de haber retirado los tubos de drenaje, es decir, á los diez ó dieciséis días después de haber abierto el absceso.

Para devolver á la uretra su calibre pueden emplearse todos los medios con que la Cirugía cuenta para tratar las estrecheces. En la mayor parte de los casos debe aplicarse, y se aplica, la uretrotomía interna,



pues en pocas horas podremos dar á la uretra su calibre normal, restableciendo el curso de la orina. Tiene esta operación otra ventaja, cual es que la sonda permanente, del calibre que hoy usamos, impide que haya infiltración y produce la rápida cicatrización de la herida.

La dilatación es el método de elección para curar las estrecheces; pero en este caso adolece del inconveniente de que no se llega á obtener las dimensiones normales hasta al cabo de bastante tiempo, y la dilatación obtenida en las primeras sesiones será insuficiente para permitir el paso de la orina por ella con absoluta libertad.

Aquí, en la Clínica de Necker, suele emplearse de preferencia el uretrotomo moderno de Maisonneuve. En los casos de estrechez en que fuera preferible la dilatación, y que, sin embargo, por la urgencia hay que acudir á la uretrotomía, se emplean los *Beniqués cortantes*, imaginados y mandados construir á Collin por el profesor Guyon. Éste es un instrumento tan nuevo, que seguramente es desconocido para la casi totalidad de mis lectores, razón por la que voy á decir en qué consiste. Son catéteres Beniqué ordinarios, que en su parte convexa, cerca del pico, llevan una laminilla cortante. En cada sesión se pasan 4 ó 5, de menor á mayor.

Cuando se hace la uretrotomía interna, hay que tener presente que la sonda permanente no debe estar sólo el tiempo que se la hace permanecer en los casos corrientes. Con efecto: debe tenerse por espacio de siete á diez días, cambiándola en este tiempo una ó dos veces.

Para que la curación sea más perfecta, después de obtenida la dilatación por medio de la uretrotomía, se usa la dilatación con los Beniqués, llevándola todo lo más lejos que se pueda.

PROCEDIMIENTO DE HORTELOUP.—Este procedimiento es debido á otro ilustre maestro mío, al Dr. Horteloup, á quien tantas veces he citado en mis trabajos acerca de la especialidad. El distinguido maestro se propone una intervención mucho más radical, quitando el absceso urinoso por disección, como cuando se trata de los tumores capsulares.

Se acuesta el enfermo como si fuera á ser operado de talla perineal; un ayudante recoge el escroto hacia arriba, se introduce la sonda en la uretra y se hacen dos incisiones, una á cada lado del rafe perineal, dirigidas oblicuamente de fuera adentro, hacia la parte profunda del perineo, hasta que lleguen á encontrarse en la parte media casi en contacto con la uretra. Dando esta forma, puede separarse un pedazo de perineo, como si fuera un gajo de naranja. Se introduce el dedo en el hueco, y con él se reconocen los puntos indurados, que se extirpan, bien con el bisturí, bien con las tijeras, hasta que se deja bien limpia la uretra de todas las induraciones periféricas.

Inmediatamente se hace la uretrotomía interna, la uretrotomía externa ó la resección de la uretra.

Este procedimiento es muy conveniente en los casos de absceso crónico con formación de bridas fibrosas, y, sobre todo, en aquellos casos más graves en que hay verdadero núcleo con foco purulento, advirtiéndose que puede hacerse también en dos tiempos, como el de Guyon, lo cual es mucho más conveniente.

En los casos de absceso agudo, la aplicación de este método es, ó inútil, ó perjudicial, pues, por un lado, se producen trastornos bastante importantes, y, por

otro, es posible que la disección del perineo no pueda hacerse.

En conclusión, para los casos de absceso agudo ó aun de absceso crónico poco extenso, el mejor procedimiento con que hoy cuenta la Cirugía es el de Guyon; para los casos de absceso crónico, y, sobre todo, en los que ha habido desarrollo de induraciones muy extensas ó hay foco purulento, el mejor método es el de Horteloup.

TRATAMIENTO DE LA INFILTRACIÓN.—El procedimiento del profesor Guyon tiene la ventaja de ser aplicable al tratamiento de la infiltración de orina. En este caso hay que hacer la operación también en dos tiempos: 1.º, incisión de la colección urinosa, y 2.º, dilatación del conducto. El foco abierto data, generalmente, de muchos días, y su penetración en la orina que se estanca, produce la mortificación del tejido celular, pudiendo entonces ser fácilmente invadido por los microbios.

En la infiltración se impone todavía más que en el absceso la rápida intervención. Al ver un enfermo con antecedentes blenorragicos, que desde hace algún tiempo se queja de trastornos uretrales, que los fenómenos de estrechez van siendo cada vez más acentuados, y que, por último, ha sobrevenido la retención, está muy abocado á sufrir la infiltración, que, una vez iniciada, hay que combatir lo antes posible para que salve de una muerte casi segura, que muy pronto sobrevendrá, á abandonar la intervención quirúrgica ó á apelar á medios poco enérgicos.

La incisión perineal debe hacerse de la misma manera que he recomendado para el absceso. Los tubos de drenaje serán aplicados también del mismo modo; pero, además, hay que hacer incisiones complementarias que faciliten la evacuación del escroto, del miembro, del pubis y de las regiones inguinales.

Estas incisiones complementarias deben ser hechas de una manera superficial, que interesen sólo el dermis. Terminada la sección de la capa profunda de la piel, hay que emplear el lado romo del bisturí, ó aun el dedo, hasta llegar á las aponeurosis, que serán reconocidas por su color nacarado. Así podremos dar salida á la orina infiltrada, sin que lleguemos á interesar las venas, tan abundantes en esta región, que por su elasticidad se separarán al hacer la distensión de los tejidos con instrumentos no cortantes ó con los dedos.

Debe tenerse mucho cuidado en no herir las venas empleando el procedimiento que acabo de indicar, porque la hemorragia es, en este caso, accidente muy grave, pues á más de la dificultad de la cohibición, hay el peligro grande de la absorción de los productos infiltrados, que, al pasar al torrente circulatorio, producirán fenómenos tóxicos.

La última parte de la operación debe ser la dilatación de la uretra, hecha al tiempo y en la forma que he descrito al ocuparme de los abscesos.

He terminado este trabajo, que ha resultado más extenso de lo que me propuse.

Como dije al comenzar, mi objeto ha sido hacer un resumen de las ideas que los grandes maestros tienen hoy de los abscesos urinosos y de la infiltración de orina, y dar á conocer los métodos de tratamiento quirúrgico más perfectos. Como fuentes de erudición he aprovechado las Monografías y obras publicadas recientemente, y, más todavía, la experiencia que he po-



didó alcanzar en las Clínicas de vías urinarias de París y Londres en estos tres últimos años 96, 97 y 98, que á ellas he asistido.

ALEJANDRO SETTIER

París, Octubre de 1898

## Sección Práctica.

### CLINICA DE HEPATOLOGIA

Por D. VÍCTOR CEBRIÁN

Médico de número del Hospital General y especialista en las enfermedades del hígado.

#### ESPESAMIENTO DE LA BILIS. — CALCULOSIS INTESTINAL. COLITIS MUCO-MEMBRANOSA. — CURACIÓN.

Un nuevo caso de espesamiento de la bilis, recientemente tratado con igual éxito que el anterior (EL SIGLO MEDICO, núm. 2237, 8 de Noviembre de 1896), muéveme á molestar la atención de los ilustrados lectores de este acreditado semanario, con el fin de facilitarles datos clínicos por si tienen ocasión adecuada para utilizarlos.

La breve historia del caso á que me refiero es la siguiente: N. S. y S., de cuarenta y seis años de edad, natural de un pueblo de la provincia de Cuenca, de estado casado, de profesión estudiante y de buen género de vida. No hay antecedentes hereditarios.

Desde los veinte años comenzó á padecer dolores de estómago que se le calmaban *comiendo miel*; seis años después reaparecieron, y los combatió, por consejo ajeno, con bebidas espirituosas, logrando mediano alivio, puesto que desde entonces todos los años han aparecido durante el otoño principalmente. Rodando de farmacia en farmacia en busca de específicos acreditados, sólo consiguió que su dolencia fuese de mal en peor, hasta dar con su cuerpo en cama por no poder tenerse en pie. Me dijo que padecía una *litis biliar*.

En tal estado se hallaban las cosas cuando se solicitó mi asistencia durante un nuevo ataque, cuya intensidad llegó á alarmar al mismo enfermo. Halléle en cama, en decúbito supino, con los muslos en flexión sobre el vientre, por aliviarse los dolores que sin cesar le atormentaban y que no le dejaban instante de reposo. El aspecto de su cara era de intenso sufrimiento, la color terrosa y semicaquética, contraídas las facciones, hundidos los ojos y tristes, la nariz afilada y apagado el metal de voz. La lengua muy sucia y seca, surcada por resquebrajaduras de las capas epiteliales acumuladas en su superficie. No había ictericia propiamente dicha; la fiebre era ligera y se observaban algunas intermitencias en el pulso. Acusaba el enfermo dolor agudo en todo el vientre, más acentuado sobre el paquete intestinal delgado, desde cuyo punto se irradiaba á todo el hipocondrio derecho, que se me manifestó muy sensible á la palpación y percusión. No percibí abolladuras ni rugosidades en la superficie libre del hígado. Anunciaba la aparición del dolor un hipo violento y rebelde que contribuía á aumentar las molestias que sentía el enfermo. También había vómitos, abundantes por lo general y constituidos por las sustancias alimenticias que acababa de ingerir, ó en su defecto por mucosidades no menos abundantes y productos biliosos en no escasa cantidad. Las deposiciones eran de color amarillo claro, y á veces blanquecinas por efecto, sin duda, de la leche que el enfermo

tomaba. La orina era escasa y presentaba el aspecto de las orinas biliosas. El paciente estaba hacia días privado del sueño, no tan sólo por la persistencia del dolor, sino por la excitación de que era presa constante.

Juzgué indispensable — y así se lo manifesté á la familia — examinar las deposiciones con el fin de comprobar si era ó no cierto que el enfermo arrojaba cálculos biliares. Sorprendido ante la insistencia de tan categórica afirmación, dispuse en el acto una dosis de 40 gramos de aceite de ricino en una taza de caldo, y recomendé que guardasen las deposiciones con el objeto de lavarlas y ver la abundancia de cálculos cuya existencia se me aseguraba. El enfermo toleró muy bien el medicamento prescrito, y poco después comenzó el efecto purgante que se solicitaba.

A mi presencia se procedió al lavado de las materias eliminadas, y pudo comprobarse la existencia de unos grumos de color verdoso oscuro, del volumen de avellanas los más gruesos y como guisantes los más pequeños, que flotaban en la superficie del líquido que la vasija contenía. Se recogió una buena cantidad ciertamente, y, en efecto, no eran cálculos, sino agrupaciones de bilis espesa, como se comprobaba al deshacerlos entre los dedos, resultando una masa verdosa, muy condensada, pero sin contener ninguna sustancia sólida, ni adherida en la superficie, ni formando núcleo. Al cabo de cierto tiempo se deshacían espontáneamente, manchando el papel que los contenía como el aceite.

En el fondo de la vasija había una gran cantidad de arena intestinal, bastante gruesa, de forma angulosa, no redondeada, de color moreno oscuro, y entre los restos del excremento extensas capas de sustancia mucosa, como procedente de la túnica interna del intestino. Quedaba, pues, confirmado el diagnóstico que encabeza estos renglones, y en su consecuencia instituí el tratamiento que juzgué más conveniente, reglamentando la alimentación y procurando la antisepsia intestinal con abundantes lavados, á beneficio de cuyo sencillísimo plan terapéutico obtuve la curación al cabo de un mes próximamente, haciendo gracia al lector de las vicisitudes por que pasó el enfermo durante este tiempo, puesto que no prejuzgan ni en poco ni en nada la evolución del proceso de que se trata.

Ahora bien: cúpleme consignar algunas consideraciones que juzgo indispensables para disipar las dudas que pudiese sugerir la interpretación de ciertos fenómenos que comúnmente se estiman como subordinados á determinados procesos, cuando en realidad no tienen nada de común con ellos, sino es la facilidad con que se confunden entre sí por la identidad de caracteres que suelen presentar. En efecto, en el caso cuya historia acabo de referir no había motivo alguno para pensar en la litiasis biliar, puesto que faltaba la ictericia y el dolor localizado sobre la región hepática; faltaba asimismo la decoloración de los excrementos, y faltaba, por último, la aparición y desaparición brusca del dolor, como acaece cuando de cálculos biliares se trata. La permeabilidad de los conductos biliares quedaba comprobada por el simple examen de las sustancias vomitadas, lo mismo que por el de las materias excrementicias. El único dato en que pudo fundarse el diagnóstico cuyo valor discuto, era la presencia de los grumos verdosos sobre la superficie del líquido que la vasija contenía; pero bien pronto



pudo verse que no eran tales cálculos. Además, el carácter del dolor generalizado á todo el vientre, aunque con irradiaciones hacia el hipocondrio derecho, le explicaban muy bien, en primer lugar, la presencia de las arenillas intestinales, que *siempre* le provocan muy intenso y duradero, haciendo el oficio de cuerpos extraños alojados en la cavidad intestinal; y en segundo lugar, la colitis muco-membranosa que sin duda alguna padecía nuestro enfermo, colitis determinada en parte por las mismas arenas intestinales, y en parte quizá porque los alimentos de que habitualmente usaba el paciente se digerían de una manera incompleta, y á larga fecha provocaron un proceso inflamatorio de evolución lenta que llegó hasta ocasionar el desprendimiento de la mucosa enferma. Ciertamente que en los datos suministrados por el enfermo no se hallan factores etiológicos directamente responsables de la existencia del triple proceso que motiva estos renglones; pero cierto también que los tres factores que constituyen el fundamento del diagnóstico apuntado bastan para explicar recíprocamente la presencia de cada uno de ellos y aun su positiva simultaneidad. El cuadro sintomático que el enfermo presentaba, corresponde perfectamente con el que se manifiesta en cada uno de los procesos á que me he referido, y mucho mejor cuando éstos aparecen tan íntimamente asociados en el mismo enfermo. Además, y aquí hallará el lector algo que acaso haya echado de menos en estos desaliñados apuntes clínicos; además, digo, bastóme regimentar la alimentación del enfermo hasta llegar á la dieta láctea absoluta, que después, gradual y sucesivamente, se fué sustituyendo por alimentos de fácil digestión, para lograr la curación de un proceso que alarmó al enfermo y á su familia, que le juzgaron incurable. Su sorpresa fué aún mayor cuando vieron que sin otro medicamento que algún calmante el paciente mejoraba y mejoraba hasta curarse del todo.

No me arrepiento; hace ya mucho tiempo que vengo absteniéndome de intervenciones terapéuticas á base de agentes farmacológicos, y que vengo, por decirlo así, educando á mis clientes para que acepten esta práctica fundada en los preceptos de la Higiene, y puedo asegurar que unos y otros estamos muy satisfechos del éxito que semejante método proporciona. Comprendo que los compañeros que ejercen en las poblaciones rurales no se encuentran en condiciones de proceder así; pero yo me permito recomendarles que empuen, que empezar una obra es tenerla casi acabada.

### Periódicos Médicos.

EN IDIOMA CASTELLANO: I. ¿El alcanfor antidoto del ácido fénico? — II. Inyecciones de suero fisiológico equino en el correa. — EN IDIOMA EXTRANJERO: III. Cultivo del bacilo de Ducrey (bacilo de la úlcera venérea). — IV. Medicamentos nuevos: la "heroína", el "pirosol", y el "fenosol". — V. Algunas fórmulas para el tratamiento de la tuberculosis. — VI. El azúcar de leche para acelerar ó facilitar el parto.

I

Del curioso artículo que con el epígrafe *¿El alcanfor antidoto del ácido fénico?* publica el Dr. Álvarez (D. Julián) en la *Revista Balear de Ciencias Médicas* tomamos la parte más importante. Dice así:

Por el año 1883, estando el farmacéutico Sr. Valenzuela practicando en su laboratorio no recuerdo qué manipulaciones, se derramó sobre las manos una can-

tidad regular de ácido fénico cristalizante, el cual, por ser entonces verano, estaba completamente licuado; motivando se corriera rápidamente por una extensa parte del tegumento, dando lugar á la quemadura consiguiente y ocasionándole un dolor intensísimo.

Sin tomar tiempo para reflexionar, puede decirse instintivamente, cogió un frasco de aceite alcanforado que estaba á su alcance, rociándose abundantemente con dicho aceite toda la piel lesionada por la acción cáustica del ácido fénico. Cesó en el acto el dolor de la quemadura, y, al poco rato, los tejidos mortificados recobraban su natural aspecto.

En la Casa de Arrepentidas de Palma, una joven que ya antes había atentado contra su existencia, arrojándose desde la ventana de su cuarto al patio, sacando del percance la fractura de una pierna, cogió un frasco con ácido fénico y alcohol, y tomó gran parte de su contenido.

Al llamarme para socorrer á la envenenada, estaba yo en el campo, motivo por el cual tuvieron que acudir á otro facultativo, quien, según me dijo luego, dado el estado de gravedad de la enferma, juzgaba inútil todo tratamiento.

Mientras me trasladaba á la habitación de la paciente, acudió á mi memoria el recuerdo del antagonismo observado por el Sr. Valenzuela y yo, y me propuse desde luego hacer aplicación del mismo al caso que se me ofrecía, al parecer en situación desesperada.

Efectivamente, la pésima impresión que el estado de la enferma había producido en el ánimo de mi compañero, estaba justificada: su cara pálida, con un especial tinte morado, que una vez visto no se olvida; la piel fría y cubierta de sudor abundante (del que llamamos *por expresión*), disfagia, el pulso frecuente y débil, la respiración algo difícil, todo hacía presagiar la aparición del coma, precursor de la muerte.

No había que pensar en provocar el vómito para expeler el veneno ingerido, pues que se trataba de una cantidad relativamente pequeña y seguramente había sido ya absorbida en su totalidad. Además, los esfuerzos del vómito, distendiendo las paredes del esófago y estómago, cauterizados por el ácido fénico, podían afectar su integridad ya comprometida, ocasionando á la víctima nuevos sufrimientos. Por todas estas razones opté por la administración del aceite alcanforado.

Además de obrar el alcanfor como antidoto, en este caso (decía yo *in mente*), el aceite que le sirve de vehículo embadurnará toda la mucosa atacada por el ácido fénico, garantizando hasta cierto punto su natural reposición al estado fisiológico.

Al cabo de una hora de haber tragado la enferma, en mi presencia, cien gramos de aceite alcanforado, la disfagia había desaparecido y su estado general no era tan alarmante como llevo explicado, hasta el punto de poder retirarme seguro de haber conjurado el peligro de una muerte inmediata.

Al día siguiente expelió la enferma abundantes orinas negruzcas, tan características en el envenenamiento por el ácido fénico, recobrando su normalidad en los días sucesivos, reponiéndose sin contratiempos, ni dejar huellas la intoxicación.

II

He aquí las conclusiones de un extenso trabajo que acerca de las *inyecciones de suero fisiológico equino en*



el corea publica el Dr. Vidal Solares en los *Archivos de Ginecología, Obstetricia y Pediatría* de que es Director.

Las inyecciones de suero fisiológico de caballo son eficaces en todos los casos de corea aparecido en la edad de la pubertad á consecuencia de infecciones ó de violencias morales.

La cantidad de suero inyectada cada vez es de 3 á 8 centímetros cúbicos, y la total que es menester para la curación permanente de la enfermedad varía entre 60 á 120 centímetros cúbicos.

El suero fisiológico de caballo actúa en estos casos como tónico específico de las células nerviosas, y también de un modo principal impidiendo las intoxicaciones que, según Lannois, provocan la reacción coreica.

Por el mismo mecanismo cabe explicar el efecto del suero en los coreas consecutivos á vivas impresiones morales, ya que las investigaciones de Galeazzi ponen fuera de duda el poder *inhibidor* de éstas sobre los cambios nutritivos, con el consiguiente desarrollo de la hipertonía humoral.

La eficacia del suero normal de caballo demuestra de paso ser verdad la teoría nerviosa, aunque señalando también la conveniencia de armonizarla con las teorías discrásica é infectiva, que constituyen su complemento lógico ante las más recientes investigaciones.

### III

El bacilo de Ducrey, que nadie había cultivado hasta ahora, acaba de serlo por el Sr. Lenglet, interno de Brocq en el Hospital Broca.

Este señor ha presentado á la Sociedad de Dermatología de París cultivos puros, preparaciones del bacilo y cortes histológicos, y también la fotografía de una de las úlceras venéreas, resultado de la inoculación del cultivo puro.

El medio que emplea el Sr. Lenglet está compuesto con los albuminoides de la piel humana.

Las colonias del bacilo, examinadas al microscopio en este medio, se manifiestan irregularmente redondas, blancas, con un tono grisáceo, más gruesas en el centro, de vértice aplanado; las dimensiones de las colonias alcanzan, á veces, 2 milímetros de diámetro; por lo general, tienen un milímetro; sus bordes son irregulares, con dentelladas cortas, ligeramente onduladas.

La vida de los cultivos es breve; á los tres días de su nacimiento están todos muertos.

Si se coloca en el porta-objetos una colonia de veinticuatro horas de edad, se observa que se compone de intrincados apretados filamentos microbianos; en los bordes vense los filamentos, emergiendo en todas direcciones, flexuosos, contorneados y rotos.

Después de la coloración, adviértese que se trata de un estreptobacilo cuyos elementos reproducen, rasgo por rasgo, los que se han descrito en los tejidos y el pus de la úlcera venérea: bacilo de extremos redondeados, dispuesto en cadenillas, de  $\frac{1}{2}$  á 2 milímetros de longitud, de  $\frac{1}{4}$  milímetro de ancho; en el centro del bacilo existe un espacio claro. Está unido á sus vecinos por una sustancia refringente, muy poco accesible á las coloraciones, y que el Ziehl apenas tiñe en rosa pálido. Esta sustancia es bastante sólida para que el hilo de platino que toque el cultivo deje persistir pelotones de cadenas intrincadas, y para que estas cadenas se esparzan por toda la preparación, aisladas ó agrupadas

paralelamente en una longitud de 50 á 100 milímetros. Todos los colores tiñen manifestamente el bacilo; el Gram lo decolora.

Con este elemento microbico se han hecho las inoculaciones que han reproducido la úlcera venérea en el hombre. Los animales se han mostrado refractarios al virus.

En los cortes histológicos de las úlceras debidas á la inoculación del cultivo puro, ha encontrado el autor las formas características del bacilo.

### IV

Sustituyendo en la molécula de la morfina dos grupos de hidróxilo por grupos de acetilo, se obtiene un biacetato de morfina, al que se ha dado el nombre de *heroína*. La acción calmante de esta sustancia es mucho más poderosa que la de la morfina. Según los experimentos de Dreser, la *heroína* es diez veces más activa que la codeína, y es menos tóxica que ésta. Obra sobre el ritmo respiratorio, y hace más profunda la inspiración. El Sr. Floret ha experimentado la acción de la *heroína* en unos 60 enfermos atacados de enfermedades diversas de las vías respiratorias superiores, y ha obtenido siempre efectos sedantes y la disminución de la tos.

Este agente es principalmente útil en las bronquitis crónicas con tos penosa. No se observa con él efectos desagradables, como á veces sucede con la morfina. Sólo en un caso se presentaron ligeros vértigos, por otra parte pasajeros. Se administra la *heroína* á dosis de 0,005 á 0,01 y hasta 0,08 tres á cuatro veces al día, en forma de polvo con azúcar, ó en solución en agua acidulada con ácido acético.

El Dr. Burghart refiere los resultados de la aplicación á la Clínica de dos nuevos antipiréticos analgésicos, del *pirosol* y del *fenosol*. El primero es un salicilato de antipirina que cristaliza en laminillas ó agujas blancas, poco soluble en el agua, el alcohol y el éter, que se licua á 149-150° C., y se descompone en sus partes constituyentes bajo la influencia de los ácidos y de las bases.

El *fenosol* es una combinación del ácido salicílico y acético con la fenetidina, y se presenta en forma de polvo poco soluble en el agua, el alcohol y el éter, licuándose á 182° C., y descomponiéndose por el calor en presencia de las bases. La sal de sosa del *fenosol* es más soluble en el agua. Las dos sustancias tienen un gusto agrio-amargo, que puede enmascararse con la leche, café ó cacao. Ambas se descomponen en el tubo digestivo en sus partes constituyentes, que se reabsorben rápidamente, según lo prueba la reacción del ácido salicílico en la orina.

Estos remedios los toleran bien los enfermos, y no provocan ningún sintoma desagradable, excepto la sudación profusa. El autor los ha ensayado en el reumatismo articular y sus complicaciones (pleuresias, endo y pericarditis), y ha obtenido siempre efectos antipiréticos; al propio tiempo disminuyeron notablemente los dolores articulares.

La dosis media del *pirosol* y del *fenosol* es de 0,50 para el adulto, tomada tres á cuatro veces al día.

### V

He aquí las fórmulas que el Dr. de Weglenski aplica al tratamiento de los tuberculosos:



Para obtener la antisepsia de las fosas nasales, se barnizará el enfermo todas las noches, al acostarse, el interior de las fosas nasales con la pomada siguiente:

Vaselina.....	18,00	gramos.
Mentol.....	0,15, 0,25, 0,50	—
Acido bórico.....	2,00	—
Clorhidrato de cocaína.....	0,50	—

Como tratamiento interno, tomará todas las mañanas una taza de leche templada, á la cual se agregará una cucharadita de la solución siguiente:

Cloruro de sodio.....	20	gramos.
Bromuro de sodio.....	5	—
Ioduro de sodio (ó de potasio).....	1	—
Agua.....	100	—

Tómese al final de cada comida una cucharada de la solución siguiente:

Fosfato de cal.....	10	gramos.
— de sosa.....	5	—
Acido clorhídrico.....	3	—
Jarabe de menta.....	300	—

La fórmula siguiente, tomada de la práctica del Dr. Blanc, tiene la ventaja de reunir el arsénico y la solución fosfatada:

Arseniato de sosa.....	0,10	gramos.
Gotas amargas de Baumé.....	3,00	—
Vino de quina.....	250,00	—
— de coca.....	125,00	—
— de kola.....	125,00	—
Bifosfato ácido de cal.....	20,00	—

Una cucharada después de las dos principales comidas.

A los enfermos que no toleran el aceite de hígado de bacalao, se puede prescribir las enemas alimenticias siguientes, cuya fórmula es debida al Dr. Deucher (de Berna):

Acete de oliva puro.....	100,00	gramos.
Solución de carbonato de sosa.....	100,00	—
Cloruro de sodio.....	1,20	—
Láudano de Sydenham.....	xx	gotas.

H. s. a. para cuatro enemas.

Límpiese primero el intestino; introdúcase después por el ano un tubo de cautchuc de 40 centímetros de longitud, á través del cual se inyectará lentamente 50 gramos de esta emulsión, previamente calentada á 40°.

## VI

Hace poco tiempo que se viene estudiando el valor de los alimentos azucarados como excitantes de la fibra muscular, por haberse comprobado que el glucógeno muscular, y principalmente la glucosa de la sangre, son los factores de la energía muscular. Al efecto, se ha tratado de disminuir la fatiga del músculo ó de activar su contracción aumentando la cantidad de azúcar de la sangre.

Trabajos recientes han demostrado la influencia del azúcar en el trabajo muscular. Por regla general, se debe admitir que la ingestión del azúcar aumenta el poder muscular y disminuye la fatiga.

Una Memoria de Bossi pone de manifiesto la influencia del azúcar sobre las contracciones uterinas durante el parto.

El Sr. Klein ha ensayado en 10 mujeres de la Clínica del Sr. Bar la influencia de la ingestión del azúcar de leche durante el parto, y sus resultados han sido, al parecer, tan satisfactorios, que á continuación traducimos las conclusiones que sienta dicho señor.

El autor advierte que la lactosa constituye un medicamento enteramente inofensivo y mejor un alimento. Tiene además, sobre los demás excitantes musculares,

la ventaja de no limitar su acción al útero. Los músculos de la pared abdominal recibirían una excitación muy útil, al propio tiempo que el músculo uterino.

Las conclusiones dicen así:

1.<sup>a</sup> La lactosa ha activado, en nuestras observaciones en embarazadas de término ó poco menos, las contracciones uterinas débiles ó perezosas.

2.<sup>a</sup> En todos los casos no ha sido eficaz la lactosa sino después de haber principiado el parto (cuello borrado y dilatado, ó mejor con dilatación comenzada). Esto prueba que el azúcar no obra sobre el músculo sino después de haber consumido una parte del glucógeno muscular.

3.<sup>a</sup> La dosis mínima de lactosa empleada ha sido de 20 á 25 gramos. Las dosis menores (15 gramos) hay que repetir las por insuficientes. Las dosis superiores á 25 gramos no ejercen mayor influencia sobre el útero.

4.<sup>a</sup> La acción de la lactosa principia tanto más pronto, cuanto más avanzado está el parto, devolviendo así á la contracción su carácter fisiológico. El comienzo de la acción varía de 10 á 30 y 50 minutos después de la ingestión de la lactosa. En los casos de simple dilatabilidad del cuello tarda una hora, hora y media ó dos horas.

5.<sup>a</sup> La lactosa no ejerce influencia sobre la retracción uterina. La pequeña cantidad ingerida no aumenta la diuresis *post-partum*, y poco la subida ó cantidad de la leche.

6.<sup>a</sup> Por último, el único caso de aborto que hemos tratado ha demostrado la acción eficaz de la lactosa. Esta se ejerce con bastante rapidez (menos de una hora) sobre el cuello cerrado, y cesa en cuanto la placenta sale del cuello. Cree, pues, necesaria el Sr. Klein la presencia de un cuerpo extraño (placenta) en el útero, para que se ejerza aquella acción, y juzga que pudiera ser la lactosa un medio de diagnosticar el aborto incompleto, puesto que no despierta contracciones en el útero vacío.

ROMÁN TERRES.

## Prescripciones y fórmulas.

### Formulario práctico para los médicos de partido

Por D. EMILIO ANDRÉS

Médico titular de Pinarejo.

#### Uretritis.

Jadassohn prescribe en la uretritis blenorragica:

Argonina.....	2	gramos.
Agua destilada.....	100	—

Disuélvase.

Consérvese en un frasco negro. Para inyecciones uretrales.

El Sr. Gargiano recomienda en la misma enfermedad la fórmula siguiente:

Acido fénico puro.....	1	gramos.
Glicerina.....	10	—
Agua destilada.....	100	—

Tres ó cuatro inyecciones diarias.

Ó bien:

Acido fénico puro.....	1	gramos.
Sulfato de zinc.....	2	—
Glicerina.....	80	—
Agua destilada.....	500	—



Para inyecciones uretrales.

También se usa con frecuencia la siguiente fórmula:

Io loformo.....	1 gramos.
Glicerina .....	5 —
Agua destilada.....	100 —

Para inyecciones uretrales.

#### Uremia.

En la uremia eclámpsica, practicar inmediatamente una sangría de 300 á 500 gramos, y renovar esta intervención al día siguiente si es necesario.

Hacer aspirar vapores de cloroformo hasta que cesen las convulsiones. Poner una lavativa con:

Almizcle.....	0,50 gramos.
Hidrato de cloral.....	3,00 —
Agua destilada.....	150,00 —
Yema de huevo.....	Núm. 1

Tomar de hora en hora una cucharada de la poción siguiente:

Bromuro de estroncio.....	4 gramos.
Jarabe de corteza de naranja.....	50 —
Agua destilada.....	100 —

Mantener cubiertas las piernas con uata cubierta de tafetán engomado. Régimen lácteo absoluto.

*Uremia dispneica* — Aplicar 4 ventosas secas en la base del tórax, ó 4 ventosas escarificadas al nivel de la región lumbar.

Cada media hora hacer inhalaciones de oxígeno; respirar aproximadamente 10 litros en las veinticuatro horas.

De hora en hora tomar una cucharada de la poción siguiente:

Valerianato de amoniaco.....	2 gramos.
Jarabe de éter.....	60 —
Agua de azahar.....	60 —

Por mañana y noche practicar una inyección hipodérmica de un centímetro cúbico con éter sulfúrico.

Mantener cubiertas las piernas y los muslos con uata cubierta con tafetán engomado. Hacer fricciones secas en el cuerpo con guante de crin. Régimen lácteo absoluto.

*Uremia gastro-intestinal*. — Poner todos los días una lavativa purgante con:

Sulfato de sosa.....	25 gramos.
Foliculos de sen.....	25 —

Infúndase media hora en

Agua.....	250 gramos.
-----------	-------------

Beber leche abundante con la mitad de agua de Vals, y beber todos los días la limonada siguiente:

Acido láctico.....	5 gramos.
Jarabe simple.....	50 —
Agua.....	500 —

Por mañana y noche practicar una inyección hipodérmica de 5 centímetros cúbicos con el siguiente suero artificial:

Cloruro de sodio.....	2 gramos.
Fosfato de sosa.....	4 —
Sulfato de sosa.....	8 —
Agua hervida.....	100 —

Huchard recomienda las píldoras siguientes:

Nitrato de pilocarpina.....	0,005 gramos.
Resina de escamonea.....	0,05 —
— de jalapa.....	0,05 —
Extracto de escila.....	0,05 —

Para una píldora; para tomar tres ó cuatro al día.

## Sección Oficial.

### MONTEPÍO FACULTATIVO

#### SECRETARÍA GENERAL

Por acuerdo de la Junta Directiva se pone en conocimiento de los señores pensionistas, que el día 10 de Enero próximo se abre el pago de las pensiones en las respectivas Delegadas, durando éste hasta el 15 del mismo mes.

Madrid, 31 de Diciembre de 1898. — El secretario general, *Marín y Sancho*.

Por mandato de la Junta Directiva, se pone en conocimiento de los señores socios, que aquellos que no hayan satisfecho sus dividendos el último día del presente mes, serán dados de baja con arreglo á las prescripciones reglamentarias, no pudiendo disfrutar de sus derechos para lo sucesivo, si no tramitan el oportuno expediente de rehabilitación.

Madrid, 27 de Diciembre de 1898. — El secretario general, *Marín y Sancho*.

## Gaceta de la salud pública.

### Estado sanitario de Madrid.

Altura barométrica máxima, 716,83; mínima, 703,75; temperatura máxima, 11°; mínima, 0°,2; vientos dominantes, NE, y E.

Durante la semana anterior han predominado los catarros, fluxiones é inflamaciones de las vías respiratorias, de naturaleza gripal muchas de ellas; las enfermedades reumáticas, las complicaciones cardíacas agudas y la exacerbación de las crónicas. Las cefalalgias y las congestiones cerebrales se han observado también con inusitada frecuencia. Ha habido algún aumento considerable de mortalidad.

En los niños no hay nada de particular.

## Crónica.

**Reparto de obras.** — El martes, día 3 del corriente, enviaremos á todos los suscriptores de la BIBLIOTECA en provincias el **cuaderno 25** (4° del tomo VI) del **Tratado práctico de Medicina clínica y Terapéutica** de los Dres: Bernheim y Laurent. Dicho cuaderno **25** corresponde al mes de Diciembre pasado.

Tenemos, pues, publicados, de los seis tomos de que constará la obra, **cinco tomos**, y llevamos muy adelantado el VI. Los nuevos suscriptores á la BIBLIOTECA, para recibir todo lo publicado, deberán enviarnos **16,50 pesetas** por el año 1897 y **15 pesetas** por el año 1898. **Una vez terminada la obra costará en rústica 50 pesetas.**

**Miembro honorario** — El Dr. Martínez-Vargas, catedrático de Pediatría en la Facultad de Medicina de Barcelona, acaba de ser objeto de una distinción honrosa: la Sociedad Pediátrica de Moscu le ha nombrado miembro honorario de la misma, atendiendo á sus notables trabajos sobre la especialidad que tan brillantemente cultiva. Felicitamos cariñosamente á nuestro querido compañero.

**Recompensa.** — Por Real orden de 12 del pasado mes de Octubre, se han concedido á los primeros médicos de Sanidad de la Armada, D. Miguel Moreno Lorenzo y D. Pedro Mohedano y Escalona, la cruz roja de primera clase del Mérito naval pensionada, por su brillante comportamiento en los días 22 y 28 de Junio al 1.º de Julio último, en aguas de Puerto Rico, contra buques norteamericanos, y por los servicios de carga y descarga y salvamento de pertrechos que conducía el vapor *Antonio López*.



Reciban estos dignos compañeros nuestra felicitación por tan merecida recompensa.

**Prisioneros de guerra.** — Entre los prisioneros de los insurrectos filipinos se encuentran, según noticias recibidas del Archipiélago, nuestros compañeros de Sanidad de la Armada, D. Filemón Deza y D. Luis González Avani. Hasta hace poco tiempo se hallaba también D. Matías Zaragoza, que, á ser cierto lo que se nos ha dicho, fué puesto en libertad. Mucho nos aflige la suerte de estos infortunados amigos, y más aún sabiendo que, como todos los demás, son tratados del modo más duro é inhumano.

**La inamovilidad.** — La *Región Médico-Farmacéutica* publica la siguiente carta que el Sr. Calleja ha dirigido á D. Jerónimo Megía:

«Muy señor mío y distinguido compañero: El señor marqués de San Miguel me ha hablado de los deseos que usted le manifiesta en su carta respecto á la inamovilidad de los médicos titulares.

»Hace ya mucho tiempo que trabajo en ese sentido y aseguro á usted que no desmayaré en este camino y proseguiré, cuando se abran las Cortes, en esa labor.

»Comprendo que estamos muy necesitados de esa reforma, que tanto interesa á muchos de nuestros compañeros y que con ella mejoraría bastante su situación.

»Así, pues, yo seguiré trabajando, y si nada se consigue, no será seguramente mía la culpa.

»De usted atento seguro servidor y compañero que b. s. m., *Julián Calleja.*»

Aunque juzgamos que las actuales Cortes no pueden hacer ya cosa de provecho, bueno es que hombres como el Dr. Calleja no decaigan en sus entusiasmos por lo nobilísima clase de titulares.

**Colegio de Teruel.** — El Colegio Médico oficial de la provincia de Teruel ha quedado constituido interinamente en la siguiente forma:

Presidente, D. Francisco Alemany; secretario, don Francisco Berenguer; vocales, D. Sebastián Casinos, D. Francisco Navarro, D. Julián García, D. Ramón Serred, D. Manuel García Borós.

**Colegio oficial.** — Según nos informan, las elecciones para constituir el Colegio de Médicos de la provincia de Madrid tendrán lugar los días 22, 23 y 24 del corriente. Las listas de electores y elegibles están expuestas en el Colegio de Médicos de la calle del Barquillo.

**Otro Colegio oficial.** — El Colegio de Médicos de la provincia de Valencia ha quedado constituido del modo siguiente:

Presidente, Sr. Gil y Morte; vocales: Sres. Orellano Iranzo, Villanueva, Navarro Gil, Ortigosa Matón, Raga, Cubells y Pérez Fuster; secretario, Sr. Martínez Seguí; contador, Sr. Guillém; tesorero, Sr. Cervera Torres.

**Nueva Junta Directiva.** — Como resultado de las elecciones que tuvieron lugar ha poco, ha quedado constituida la Junta Directiva de la Sociedad Médico-farmacéutica de los Santos Cosme y Damián de Barcelona del modo siguiente: *Presidente:* Dr. D. Jorge Anguera (reelegido). — *Vicepresidente:* Dr. D. Juan Guarro. — *Tesorero:* Dr. D. Manuel Rebordosa. — *Vocales,* doctores D. José Corominas, D. Isidoro Pujador, D. Juan Bassols, D. José A. Masip y D. José Anfruns. — *Secretario general:* Dr. D. Luis Cirera.

**Compatibilidad.** — Según leemos en un periódico, el Consejo de Instrucción pública ha declarado compatibles —á petición del Dr. D. Manuel Martí Sanchis— los cargos de médico de baños y de catedrático.

**Dos colegas menos.** — Con verdadero sentimiento participamos á nuestros lectores la desaparición de un estimadísimo colega de la corte, y de otro no menos estimado de Barcelona. El primero contaba ya veintidós años de vida, estaba dirigido por el muy distinguido escritor Dr. Fernández-Caro, y había sido fundado por nuestro antiguo amigo el ilustrado médico del Cuerpo de Sanidad de la Armada Dr. D. José de Erostarbe. Es, como habrán supuesto nuestros suscriptores, el *Boletín de Medicina Naval*.

El otro es el *Boletín Oficial del Colegio de Médicos*

de Barcelona, quien habiendo desaparecido —por creación del oficial — el Colegio de que era órgano, desaparece también del estadio de la prensa. De todas veras lamentamos la desaparición de ambos colegas, y ofrecemos gustosos estas columnas, por si de ellas necesitan.

**Colegio de Médicos de Barcelona.** — En virtud de los Estatutos para el régimen de los Colegios de Médicos, aprobados por Real decreto de 12 de Abril de 1898, tuvieron lugar en los días 25, 26, 27 y 28 del pasado mes las elecciones para la Junta de gobierno del Colegio de Barcelona, la cual ha quedado constituida en la siguiente forma:

Presidente, Dr. D. Macario Golferichs y Coma; vocales: 1.º D. José Mascaró y Capella; 2.º D. Jorge Gúdel y Laplana; 3.º D. Pelegrí Giralt y Mañá; 4.º D. Baldomero Comulada y Garriga; 5.º D. Rosendo de Grau y Blanch; 6.º D. Juan Ubach y Massana; 7.º D. Pedro Ribera y Mallofre; secretario, D. Antonio Ayné y Llorens; contador, D. Joaquín Homs y Parellada; tesorero, D. Juan Bassols y Villá.

**Curso de Hidrología.** — El Claustro de la Facultad de Medicina de esta corte ha concedido autorización para dar un curso de *Hidrología médica* — que principiará después de Reyes — á nuestro distinguido colaborador y amigo Dr. Rodríguez Pinilla, reputado médico de baños. Dicho señor dará una lección semanal, y ya tendremos el gusto de anunciar el día y la clase en que ha de darla.

**Mordedura humana.** — En un hospital examina el cirujano una herida por mordedura en un brazo:

— No comprendo qué clase de animal ha podido morderos. Es demasiado pequeña la mordedura para ser de caballo y demasiado grande para ser de perro.

— ¡Oh caballero — dice la víctima — no es de animal, es de mujer!

**El vegetalismo.** — En el condado de Essex, en Loughton, hay un hospital en el cual no se da á los enfermos más que leche, manteca y huevos, fuera de los vegetales.

El régimen ordinario consiste en potaje, pan y manteca, frutas cocidas y cacao para desayuno. Macarrones, legumbres frescas y queso para la comida. Pan, manteca y frutas para la cena.

Dos veces por semana se permite el té. Los demás días después de la comida se sirve cacao y harina de avena en agua.

**A rey muerto...** — Por Real decreto fecha 27 de Diciembre, publicado en la *Gaceta* del 29, se nombra consejero de Sanidad, en la vacante por fallecimiento del Sr. Martínez Pacheco, al Sr. D. Anacleto de Pablos.

Reciba nuestra enhorabuena.

**Quebracho-Medina.** Los principales periódicos médicos de España recomiendan como el mejor **Antiasmático** el **Jarabe Medina de Quebracho**; las eminencias médicas así lo han reconocido, y nosotros recomendamos á nuestros lectores el anuncio que va en el lugar correspondiente de este número.

**KOLA ASIMILABLE** del Doctor Gómez Pamo, es el mejor tónico neurosténico y el único preparado de esta semilla que contiene todos sus principios sin modificación alguna. **Caja de 24 dosis, 3 pesetas, Santa Isabel, 5 Madrid.**

**AVISO.** El ortopédico-especialista español, inventor y fabricante del aristocrático tejido **fin-poro-membrana Ramón**, suplica á sus favorecedores no le abrumen con cartas, á las cuales no contesta por su número, y porque la contestación no resolvería el problema, pues que lo tiene que hacer el trabajo; todo lo irá cumpliendo por riguroso turno, sin atender á excitaciones de ninguna clase.

Madrid.— Imp. de E. Teodoro, Amparo, 102, y Ronda de Valencia, 8.

ESTABLECIMIENTO TIPOGRÁFICO DE E. TEODORO

Amparo 102 y Ronda de Valencia, 8

Teléfono 552.



# EL SIGLO MÉDICO

BOLETIN DE MEDICINA. GACETA MEDICA

Se publica  
todos los domingos.Publica una Biblioteca  
sumamente económica.

GENIO MÉDICO-QUIRÚRGICO

Periódico de Medicina, Cirugía y Farmacia, consagrado á los intereses morales, científicos y profesionales de las clases médicas.

FUNDADORES:

SRES. DELGRAS, ESCOLAR, MENDEZ ALVARO, TEJADA Y ESPAÑA, NIETO Y SERRANO

DIRECTOR:

D. MATIAS NIETO SERRANO

MARQUÉS DE GUADALERZA

REDACTORES:

D. RAMÓN SERRET. — D. CARLOS MARÍA CORTEZO. — D. ÁNGEL PULIDO

Precios de suscripción de EL SIGLO  
MADRID: 3 pesetas trimestre.  
PROVINCIA: 4 pesetas trimestre;  
6 semestre, y 16 el año.  
EXTRANJERO y ULTRAMAR: 20 ptas.Precios de suscripción de la BIBLIOTECA  
ESPAÑA: 15 pesetas al año,  
que pueden pagarse en tres veces.  
EXTRANJERO y ULTRAMAR: 20 ptas.LICOR  
del Dr

LAVILLE

GOTA  
REUMATISMOS

Específico probado de la GOTA y REUMATISMOS, calma los dolores los mas fuertes. Accion pronta y segura en todos los periodos del acceso.

F. COMAR é HIJO, 28. Rue Saint-Claude, PARIS  
VENTA POR MENOR. — EN TODAS LAS FARMACIAS Y DROGUERIASLas  
Personas que conocen las  
**PILDORAS**  
DEL DOCTOR  
**DEHAUT**  
DE PARIS

no titubeen en purgarse, cuando lo necesitan. No temen el asco ni el cansancio, porque, contra lo que sucede con los demás purgantes, este no obra bien sino cuando se toma con buenos alimentos y bebidas fortificantes, cual el vino, el café, el té. Cada cual escoge, para purgarse, la hora y la comida que mas le conviene, segun sus ocupaciones. Como el causancio que la purga ocasiona queda completamente anulado por el efecto de la buena alimentación empleada, uno se decide fácilmente á volver á empezar cuantas veces sea necesario.

**GARGANTA**

VOZ y BOCA

**PASTILLAS DE DETHAN**

Recomendadas contra los Males de la Garganta, Extinciones de la Voz, Inflamaciones de la Boca, Efectos perniciosos del Mercurio, Irritación que produce el Tabaco, y especialmente á los Srs PREDICADORES, ABOGADOS, PROFESORES y CANTORES para facilitar la emisión de la voz.

Exigir en el rotulo a firma de Adh. DETHAN, Farmaceutico en PARIS.

**ANUNCIOS**  
**EXTRANJEROS**

La SOCIÉTÉ MUTUELLE DE PUBLICITÉ (61, rue Caumartin, Paris), de que es director Mr. A. Lorette, es la encargada EXCLUSIVAMENTE de recibir los anuncios extranjeros para este periódico.

**JARABE LAROZE** de Cortezas de Naranjas amargas **TONICO, ANTI-NERVIOSO**

Prescripto con éxito por todos los médicos para combatir las Gastritis, Gastralgias y para regularizar todas las funciones del Estómago y de los Intestinos.

**JARABE LAROZE** de Cortezas de Naranjas amargas con **IODURO de POTASIO**

Es el específico mas seguro de todos contra las Afecciones tuberculosas, los Cánceres, los Reumatismos, las Enfermedades de la piel y los Accidentes sifilíticos.

**JARABE LAROZE** de Cortezas de Naranjas amargas con **IODURO de SODIO**

Se emplea como los otros Ioduros y principalmente en las Afecciones del Corazón.

**JARABE LAROZE** de Cortezas de Naranjas amargas y de Quassia con **PROTO- IODURO de HIERRO**

Perdidas blancas, Demoras mensuales, Anemia, Raquitismo.

**JARABE LAROZE** de Cortezas de Naranjas amargas con **IODURO de ESTRONCIO**

Afecciones cardíacas, Reumatismos, Angina del Pecho, Asma, etc.

Casa J.-P. LAROZE, Farmaceutico, 2, calle des Lions-Saint-Paul, 2 - PARIS.

**CARNE, HIERRO y QUINA**

El Alimento mas fortificante unido a los Tónicos mas reparadores.

**VINO FERRUGINOSO AROUD**

Y CON TODOS LOS PRINCIPIOS NUTRITIVOS DE LA CARNE

**CARNE, HIERRO y QUINA!** Diez años de éxito continuado y las afirmaciones de todas las eminencias médicas prueban que esta asociación de la Carne, el Hierro y la Quina constituye el reparador mas energico que se conoce para curar: la Clorosis, la Anemia, las Menstruaciones dolorosas, el Empobrecimiento y la Alteración de la Sangre, el Raquitismo, las Afecciones escrofulosas y escorbúticas, etc. El **Vino Ferruginoso de Aroud** es, en efecto, el único que reúne todo lo que entona y fortalece los organos, regulariza, coordina y aumenta considerablemente las fuerzas ó infunde a la sangre empobrecida y decolorada: el Vigor, la Coloración y la Energía vital.

Por mayor, en Paris, en casa de J. FERRÉ, Farm. 102, r. Richelieu, Sucesor de AROUD.

SE VENDE EN TODAS LAS PRINCIPALES BOTICAS

**EXIJASE** el nombre y la firma **AROUD**



## Estafeta de partidos.

**Munilla.** — Los compañeros que soliciten la titular de este partido, tengan presente que dicho partido médico, en el transcurso de veintiséis meses, ha estado anunciado por diferentes causas cinco veces, y hoy se anuncia tal vez sin decir la causa; asimismo se hace constar que el que suscribe, médico en dicha localidad, siendo natural de la misma con muchísima familia, hace veintidós años, tiene presentado recurso de queja muy fundado al señor gobernador de Logroño, con motivo de este último anuncio.

Informarán el señor presidente y subdelegado del Colegio Médico-Farmacéutico de Arnedo, así como los médicos y farmacéuticos de Enciso y Arnedillo, pueblos limítrofes á Munilla. — *Francisco del Pueyo.*

## Vacantes.

En esta sección aparecen todas las VACANTES de que oficial ú oficiosamente tenemos noticia, y no hay periódico que de ellas dé cuenta antes que nosotros. Los profesores y los alcaldes tienen abierta esta sección y la de ESTAFETA DE PARTIDOS para cuantas noticias sean gustosas en enviarnos.

La de médico titular — por renuncia — del primer distrito de Estepona (Málaga), dotada con 750 pesetas anuales, por la asistencia á 300 familias pobres. El contrato se hará por cuatro años entre los aspirantes que la soliciten y reúnan las condiciones prevenidas en el artículo 1.º del reglamento de 14 de Junio de 1891, cuyas circunstancias deberán acreditar documentalmente ante esta Junta municipal. Solicitudes hasta el 18 del corriente al alcalde D. Rodrigo Navarro.

— La de médico titular de Freila (Granada). Dotación 999 pesetas anuales, pagadas por meses vencidos, por la asistencia á las familias pobres, y 3.000 pesetas al año que producen las igualas con los vecinos pudientes. Solicitudes hasta el 22 del corriente al alcalde don Ignacio García Vico.

— La de médico titular — por falta de aspirantes en la anterior convocatoria — de Malpica (Coruña). Dotación 999 pesetas anuales por la asistencia á las familias pobres y las igualas con los vecinos pudientes. El contrato se hará por dos años. Solicitudes hasta el 22 del corriente al alcalde D. Francisco López.

— La de médico titular — por estar desempeñada interinamente — de Muñios (Orense), dotada con 1.650 pesetas anuales, pagadas de los fondos municipales por trimestres vencidos, por la asistencia á las familias pobres, que no excederán de 300, y demás obligaciones que se citan en el art. 2.º del reglamento vigente. La duración del contrato será cuatro años. Solicitudes hasta el 10 del corriente al alcalde D. Celestino Ferreiro.

— La de médico titular de Cantaloja (Guadalajara). Hab. 750. Dotación 2.250 pesetas anuales, pagadas por trimestres vencidos del presupuesto municipal, y recaudadas de las familias pudientes por un cobrador que nombrará al efecto la Junta de asociados, sin descuento alguno al profesor por ningún concepto. Además disfrutará el profesor casa-habitación gratis, y se le deja libre del pago del impuesto de consumos. Solicitudes hasta el 14 del corriente al alcalde D. Manuel Cerezo.

— Una de médico titular de San Vicente de Alcántara (Badajoz). Hab. 6.850. Dotada con 750 pesetas anuales por la asistencia á 300 familias pobres. El contrato se hará por dos años. Solicitudes hasta el 11 del corriente al alcalde D. Pedro Nabela.

— Una de las dos plazas de médico-cirujano de Erandio (Vizcaya). Hab. 1.813. Dotación 1.500 pesetas por la asistencia á las familias pobres, sin perjuicio de lo que puedan producirle las igualas con los demás vecinos. Solicitudes hasta el 16 del corriente al alcalde D. José Ayo.

**Diputación provincial de Cádiz.** — *Comisión provincial.* — Acordada por esta Excm. Corporación provincial, en sesión del día 6 del corriente, la creación del Cuerpo Médico-farmacéutico de la Beneficencia provincial de Cádiz, por el presente se convoca á oposición pública para proveer seis plazas de médicos y una de farmacéutico del referido Cuerpo, dotadas con el haber anual de 1.500 pesetas, aumentándose por quinquenios la cantidad de 500 pesetas hasta los quince años de servicio continuados, cumplidos los cuales no podrán tener aumento alguno en sus sueldos.

La presente convocatoria se publica por el término de treinta días, incluso los festivos, á contar desde el siguiente al en que aparezca este anuncio en la *Gaceta de Madrid* (día 18) y *Boletín Oficial* de esta provincia. Durante el expresado término estará de manifiesto en la Secretaría de esta Excm. Diputación el Reglamento del Cuerpo Médico-farmacéutico de la Beneficencia provincial, para que los interesados puedan enterarse de los derechos y deberes que corresponden á los que ingresen en el mencionado Cuerpo.

Los aspirantes presentará sus solicitudes en la expresada Secretaría, acompañando sus títulos originales ó testimonio en forma legal, con copia de los mismos en el papel sellado correspondiente, que permita la devolución, previo cotejo y diligencias de conformidad.

Para ser admitido á la oposición se requiere:

Ser doctor ó licenciado en Medicina y Cirugía ó en Farmacia, según la naturaleza de la plaza que haya de proveerse.

Haber cumplido veintitrés años de edad.

Ser español.

Justificar cumplidamente su conducta moral.

Acreditar que se encuentra en la aptitud física indispensable para el desempeño de estos cargos.

Presentar una relación de los méritos y servicios que tuviere.

Para la provisión de las plazas de médicos ó farmacéuticos, los ejercicios de oposición serán cuatro.

Los de las plazas de médicos consistirán:

1.º En responder á cuatro preguntas de la Facultad, que sacará cada opositor de una urna, donde se habrán depositado en la proporción de seis por cada individuo de los que tomen parte en el acto, divididas en la siguiente forma: dos de Patología médica, dos de Patología quirúrgica, una de enfermedades de la infancia y otra de enfermedades mentales. A cada una de estas preguntas responderán los opositores á medida que las vayan sacando, empleando en contestarlas un tiempo que no exceda de cuarenta minutos, ni sea menor de treinta.

2.º Escribir una disertación sobre un punto general de la Facultad en cinco horas, sin auxilio de libro alguno, ni más recursos que los artículos de escritorio necesarios y en completa incomunicación.

3.º Exposición completa de un caso clínico. Al efecto, el opositor sacará de una urna una papeleta de cuatro que designarán igual número de enfermos — dos de Cirugía y dos de Medicina — y pasará á examinar al que le toque, á presencia de los jueces, sin prolongar el reconocimiento más de media hora. Los contrincantes podrán reconocer después al enfermo durante diez minutos. El actuante hará la historia de la enfermedad, explicando sus causas, diagnóstico, pronóstico, tratamiento y reflexiones clínicas que estime oportunas, sin emplear más de una hora, ni tener á la vista escrito ni apuntación alguna. Cada uno de los contrincantes dispondrá de treinta minutos para hacer las objeciones, y de otros treinta el actuante para rectificar.

4.º Ejecutar sobre el cadáver la operación quirúrgica que designe la suerte, después de explicar el método operatorio que se proponga seguir; por qué le da la preferencia, los demás procedimientos que se pudieran adoptar, los instrumentos que han estado y están más en uso para el caso, y la anatomía de la región en que haya que operar.

Los ejercicios para la plaza de farmacéutico, consistirán:

1.º y 2.º En contestar á cuatro preguntas y escribir una disertación sobre un punto general de la Facultad, con las mismas formalidades que se fijan para los ejercicios de los médicos.

3.º Reconocer y clasificar en el espacio de tres horas tres objetos de materia farmacéutica y tres plantas medicinales pertenecientes á familias distintas, sin consultar libro alguno, en completa incomunicación y facilitándose solamente recado de escribir, un tratado de clasificación botánica designado por el opositor y los objetos que correspondan al lote que le haya designado la suerte. En el espacio de tres horas determinará y clasificará dichos objetos, poniendo por escrito y bajo su firma los nombres científicos de los mismos, su procedencia, su lugar en las clasificaciones, sus usos y los medicamentos más importantes en cuya preparación se emplean.

4.º Se compone de dos partes:

Primera. Elaboración de un producto químico medicinal, practicada en completa incomunicación, con los



utensilios y aparatos que pida y auxiliado en lo meramente mecánico por un mozo. El opositor expresará por escrito, y bajo su firma, los métodos que haya seguido, las cantidades de los simples, el tiempo empleado en cada operación, los aparatos de que haya hecho uso, y la calidad y cantidad de los productos obtenidos.

Segunda. Analizar cualitativamente un producto químico medicinal adulterado, comunicándose el opositor en los laboratorios, y entregando después bajo su firma el resultado de la investigación, limitándose a mencionar el producto químico y las sustancias con que estaba mezclado.

Lo que se publica para conocimiento de los interesados.

Cádiz, 15 de Diciembre de 1898. — El vicepresidente, José Rubio Argüelles.

## CORRESPONDENCIA (1)

Advertimos á nuestros suscritores que no se contestará particularmente ninguna carta que no vaya acompañada de un sello de 15 céntimos y otro de 5.

- D. Antonio García Gamboa. — Pagado SIGLO fin Octubre del 99.
- D. Andrés Reyero. — Idem SIGLO fin Marzo del 99.
- D. Mariano Martín. — Idem SIGLO fin Diciembre del 98.
- D. José Otero. — Idem SIGLO y BIBLIOTECA, encuadernada.
- D. Pablo Llarch. — Idem SIGLO fin Diciembre del 98.
- D. Emilio Ortega Romo. — Idem SIGLO y BIBLIOTECA fin Diciembre del 98.
- D. Remigio José Sánchez. — Idem id., y le quedan 4,50 á cuenta del año 1899.
- D. Francisco Ogando. — Idem id. fin Diciembre del 99.
- D. Federico Peña. — Idem SIGLO fin Octubre del 99.
- D. Isidoro Aguilar. — Idem SIGLO fin Diciembre del 98.
- D. Gumersindo Meirás. — Idem SIGLO y BIBLIOTECA fin Diciembre del 98.
- D. Rafael Requena. — Idem id.
- D. Francisco Navarro. — Idem SIGLO fin Diciembre 98.
- D. Román Vitoria Gosálvez. — Idem SIGLO fin Diciembre del 99.
- D. Miguel Sáenz. — Idem SIGLO y BIBLIOTECA, encuadernada, fin Diciembre del 98.
- D. Mariano Araujo. — Idem SIGLO fin Diciembre del 98.
- D. Eulogio Vega Collado. — Idem SIGLO fin Octubre del 99 y BIBLIOTECA, encuadernada, fin Diciembre del 99.
- D. Jesús Cuadrado. — Idem SIGLO y BIBLIOTECA fin Diciembre del 98.
- D. Juan Pedrero. — Idem SIGLO fin Diciembre del 98.
- D. Jesús Pérez Polo. — Idem SIGLO fin Junio del 99.
- D. Félix Marín Ruiz. — Idem SIGLO fin Septiembre del 99.
- D. Cipriano Díez. — Idem BIBLIOTECA fin Diciembre 99.
- D. Juan Antonio Alzola. — Idem SIGLO y BIBLIOTECA, encuaderna, fin Diciembre del 98; remitidos los números que pide día 29.
- D. Angel Serralde. — Id. id.
- D. Ramón Godes. — Id. BIBLIOTECA fin Diciembre del 98 y pagado el *Atlas*.
- D. Laureano Basanta. — Suscrito desde 1.º de Diciembre del 98 y pagado fin Noviembre del 99.
- D. Anastasio S. Román. — Pagado SIGLO y BIBLIOTECA fin Diciembre del 99.
- D. Gabriel Bena Novales. — Id. SIGLO fin Junio del 99.
- D. Joaquín Camps. — Id. SIGLO y BIBLIOTECA fin Diciembre del 98.
- D. Eduardo G. de la Beldad. — Id. id.
- D. Manuel Medinilla. — Id. id.
- D. Juan Degregorio. — Puede usted adquirir el *Erichsen* que cuesta 25 pesetas.
- D. Carlos García Serrano. — Id. SIGLO fin Octubre del 99.
- D. Ricardo Ochoteco. — Id. SIGLO fin Diciembre del 98.
- D. Francisco Siles Torres. — Id. BIBLIOTECA, encuadernada.

(1) Rogamos á nuestros suscritores que se fijen en esta sección. Los que deseen obtener contestación privada á sus cartas deberán remitir un sello de 15 céntimos y otro de 5, pues de lo contrario se les contestará en este lugar del periódico. Todos los pagos que se hagan por los suscritores se consignarán sin falta en esta sección.

- D. Emilio García. — Id. SIGLO fin Septiembre del 98.
- D. Mario de la Rosa. — Id. SIGLO fin Diciembre del 98; puede usted pedir los números que le falten.
- D. José Brabo. — Id. SIGLO fin Diciembre del 98.
- D. Godofredo Rueda. — Id. SIGLO y BIBLIOTECA fin Diciembre del 98.
- D. Rafael López Peláez. — Id. SIGLO fin Julio del 99.
- D. Germán Calderón. — Suscrito SIGLO 1.º Diciembre, y pagado fin Febrero del 99.
- D. Aquilino Velilla. — Id. SIGLO y BIBLIOTECA fin Diciembre del 99.
- D. Rufino Marfagón. — Id. SIGLO fin Diciembre del 98.
- D. Miguel Domingo. — Id. SIGLO fin Enero del 99.
- D. Pedro Arroyo Ortiz. — Recibida la libranza de 72 pesetas.
- D. Miguel Gil. — Id. SIGLO fin Septiembre del 99, y BIBLIOTECA fin Diciembre del 99.
- D. Martín Blesa. — Id. SIGLO y BIBLIOTECA fin Diciembre del 98.
- D. Manuel Pérez. — Id.
- D. José Albiol. — Id. SIGLO fin Diciembre del 98; remitidos los números día 3.
- D. Esteban García Morales. — Suscrito SIGLO 1.º Diciembre, y pagado fin Noviembre del 99.
- D. Miguel Rubiales. — Pagado SIGLO fin Diciembre del 98.
- D. Francisco López Otero. — Id. encuadernación BIBLIOTECA del 98.
- D. Lucas Batanero. — Id. SIGLO fin Diciembre del 98.
- D. Benito Ruiz Zalabardo. — Id.
- D. Cándido Porto. — Id. BIBLIOTECA, encuadernada, fin Diciembre del 98.
- D. Teobaldo Busto. — Id. SIGLO fin Diciembre del 98; remitidos los números que pide día 5.
- D. Pedro Barrio. — Id. SIGLO fin Junio del 99.
- D. Luis Rodríguez Ruiz. — Recibida la libranza de 10 pesetas.
- D. Enrique Moliner. — Pagado SIGLO y BIBLIOTECA fin Diciembre del 98.
- D. José Samos. — Id. SIGLO fin Diciembre del 98.
- D. Diego Cisneros. — Id. SIGLO fin Diciembre del 99.
- D. Juan Guillén. — Id. SIGLO y BIBLIOTECA fin Diciembre 98.
- D. José Reina. — Id. id.
- D. José Antonio Mola. — Remitido lo que pide y contestado particularmente.
- D. Antonio Quero. — Remitidos los números que pide día 6 Diciembre.
- D. Casimiro Lozano Lambas. — Suscrito SIGLO desde 1.º Diciembre, y pagado fin Febrero del 99.
- D. Francisco Romera. — Id. SIGLO fin Octubre del 99 y BIBLIOTECA fin Diciembre del 99.
- D. Gonzalo Tourón. — Id. SIGLO y BIBLIOTECA, encuadernada, fin Diciembre del 98.
- D. Ramón Sánchez de Cos. — Pagado SIGLO fin Diciembre del 98.
- D. Tomás Pérez del Arco. — Id. id.
- D. Baldomero Aznar. — Id. id., y BIBLIOTECA encuadernada.
- D. José Izquierdo Gailloto. — Id. id.
- D. Manuel Santaella. — Id. SIGLO fin Octubre del 99.
- D. Cipriano Las Heras. — Id. SIGLO fin Junio del 99.
- D. Juan Jiménez Galán. — Id. SIGLO fin Diciembre del 99.
- D. Antonio García Martín. — Id. SIGLO fin Diciembre del 98.
- D. Ginés Meseguer. — Id. id.
- D. Enrique Pérez Cervera. — Id. id.
- D. Emilio Álvarez Rivera. — Id. SIGLO fin Octubre del 99, y BIBLIOTECA, encuadernada, fin Diciembre del 99.
- D. Julián Celma. — Suscrito SIGLO 1.º Diciembre del 98.
- D. Hermenegildo Ruiz Oña. — Id. SIGLO y BIBLIOTECA fin Diciembre del 98.
- D. Felipe Agra. — Id. id.
- D. Celedonio Jiménez. — Id. SIGLO fin Diciembre del 99.
- D. Antonio Hernández. — Id. SIGLO fin Mayo del 99; se hará lo que indica.
- D. Gabriel Garcés. — Id. SIGLO y BIBLIOTECA fin Diciembre del 98.
- D. Antonio Rodríguez Moro. — Id. SIGLO fin Diciembre del 99.
- D. Blas Oscoidi. — Id. SIGLO fin Diciembre del 98.
- D. Donato Varela. — Recibida su postal; con la letra girada le queda pagada la suscripción al SIGLO hasta fin Diciembre del 98.
- D. Fermín Guerrero. — Remitido el número que pide día 18 Diciembre del 98.



D. Francisco Palot. — Recibida su carta; gracias mil.  
D. Tomás Acha y Briones. — Pagado SIGLO fin Diciembre del 99.  
D. Félix Sebastián Lorente. — Id. SIGLO fin Octubre del 98, y BIBLIOTECA fin Diciembre del 98.  
D. Wenceslao Fernández de la Vega. — Id. SIGLO y BIBLIOTECA, encuadrada, fin Diciembre del 99; remitido todo lo que pide día 13.  
D. Ramiro Roncaño. — Id. SIGLO fin Diciembre del 99.  
D. José Antonio Mola. — Recibida su carta; en efecto, tiene pagado EL SIGLO y BIBLIOTECA hasta fin de Diciembre de 1893; contestado día 13 Diciembre.  
D. Sebastián Borrás. — Id. SIGLO y BIBLIOTECA fin Diciembre del 98, y remitidos los números que pide día 14 Diciembre.  
D. Casimiro García López. — Id. SIGLO fin Diciembre del 98, y recibido el artículo.  
D. Ignacio S. González. — Suscrito SIGLO 1.º Diciembre.  
D. Pedro Ruiz Santa Olalla. — Pagado SIGLO fin Diciembre del 98.  
D. Francisco Madueño de los Aires. — Id. SIGLO y BIBLIOTECA fin Diciembre del 98.  
D. Severino Gastaminza. — Id. SIGLO y BIBLIOTECA fin Diciembre del 99.  
D. José Segarra. — Recibida su carta.  
D. Alipio Quirós. — Remitido el número que pide; no hay publicado más.  
D. Francisco Cerdano. — Cambiadas las señas.  
D. Manuel Alonso Celorio. — Pagado SIGLO y BIBLIOTECA fin Diciembre del 98.  
D. José Martínez Hidalgo. — Id. SIGLO fin Junio del 99.  
D. Carlos Sánchez. — Pagado SIGLO y BIBLIOTECA fin Diciembre del 99.  
D. Faustino Huergo. — Id. id.  
D. Jenaro Rico. — Id. id.  
D. Antonio Salado. — Id. id.  
D. Juan de la Rosa. — Id. SIGLO fin Diciembre del 99.  
D. Bonifacio Rueda. — Id. id.  
D. Laureano García. — Id. SIGLO y BIBLIOTECA, encuadrada, fin Diciembre del 99.  
D. Ricardo B. Taylor. — Id. SIGLO fin Diciembre del 99.  
D. Diego Martínez Jiménez. — Remitido por segunda vez el tomo V *Bernheim* día 15 de Diciembre.  
D. Salvador García. — Pagado SIGLO fin Noviembre y BIBLIOTECA fin Diciembre del 99.  
D. Antonio Cremades. — Idem SIGLO fin Diciembre 98.  
Sr. Director del Hospital de Marina del Ferrol. — Suscrito SIGLO y BIBLIOTECA 1.º Enero del 99 y pagado fin Diciembre del 99.  
D. Vicente Marcos. — Idem SIGLO fin Diciembre del 99.  
D. Julián García Suelto. — Idem. SIGLO y BIBLIOTECA fin Junio del 99.  
D. Isidoro Hernáiz. — Idem SIGLO fin Diciembre del 99; remitido el *Atlas de Partos* día 17 de Diciembre.  
D. Juan Otegui. — Idem SIGLO fin Septiembre del 99 y BIBLIOTECA fin Diciembre del 99.  
D. Manuel Montero. — Idem SIGLO fin Septiembre del 99.  
D. Manuel Acedo. — Id. SIGLO fin Septiembre del 99.  
D. Policarpo de Benito. — Idem SIGLO fin Diciembre 99.  
D. Demetrio Ruiz. — Idem SIGLO y BIBLIOTECA fin Diciembre del 98.  
D. Sotero Ilarri. — Idem SIGLO y BIBLIOTECA, encuadrada, fin Diciembre del 99; hecho su encargo.  
D. Manuel de Valdivielso. — Idem. id.  
D. Juan Ramón Zulueta. — Idem SIGLO y BIBLIOTECA fin Diciembre del 99.  
D. José Liñana. — Suscrito SIGLO 1.º Diciembre del 98 y pagado fin Diciembre del 99.  
D. Mariano García Martín. — Idem SIGLO y BIBLIOTECA fin Diciembre del 98.  
D. Abundio Manrique. — Idem SIGLO fin Diciembre 98.  
D. Camilo Santiso Cela. — Suscrito SIGLO, pagado fin Junio del 99.  
D. Carlos Mata. — Pagado SIGLO y BIBLIOTECA fin Diciembre del 98.  
D. Martín Sambeat. — Idem. id.  
D. José Ruiz Borrego. — Suscrito SIGLO 1.º Enero y pagado fin Diciembre del 99.  
D. Angel Pérez Agreda. — Pagado SIGLO fin Marzo del 99 y BIBLIOTECA fin Diciembre del 98, y 4 pésetas á cuenta del 99.  
D. Angel de Diego. — Idem SIGLO fin Diciembre del 99.  
D. Fernando López. — Remitido el *Oertel* el día 23 de Diciembre.  
D. José Madruga. — Pagado SIGLO fin Junio del 99.

D. Román Viscarro. — Idem SIGLO y BIBLIOTECA fin Diciembre del 99.  
D. Jaime Civit. — Idem id. encuadrada.  
D. José Torrecillas. — Idem id. fin Diciembre del 98.  
D. Alberto Alba. — Idem SIGLO fin Diciembre del 99.  
D. Saturnino Gil Pérez. — Idem.  
D. Manuel Tomás Millán. — Id. SIGLO fin Marzo del 99.  
D. José Ribot. — Id. SIGLO y BIBLIOTECA fin Diciembre del 99.  
D. José Fernández Arroyo. — Id. SIGLO fin Diciembre del 99.  
Círculo Easonense. — Id. SIGLO fin Diciembre del 99.  
D. José Nuevo Pérez. — Recibidas las 42,50 pesetas; remitido número que pide día 27 Diciembre.  
D. Federico Ferreira. — Id. SIGLO y BIBLIOTECA fin Diciembre del 99.  
D. Felipe Sarabia. — Recibidas las 50,80 pesetas.  
D. Bonifacio Ramírez. — Recibido el importe del *Atlas de Partos*.

(Se continuará.)

## Doctor Zúñiga

### VINO DE CREOSOTA

COMPUESTO CON

LACTOFOSFATO DE CAL

EL REMEDIO MÁS EFICAZ PARA CURAR

*Las enfermedades del pecho*  
*Las toses recientes y antiguas*  
*Las bronquitis crónicas.*

Dr. Zúñiga, Peligros, 4, Madrid.

Y PRINCIPALES FARMACIAS

## CHOCOLATE ESPECIAL

Con este título, la **COMPañía COLONIAL** acaba de poner á la venta en sus dos establecimientos, **calle Mayor, 18, y Montera, 8, un**

**CHOCOLATE VERDADERAMENTE SUPERIOR**

y de precio arreglado, que hasta la fecha sólo se elaboraba de encargo para el consumo de algunas familias distinguidas de esta Corte.

Precio del paquete (400 gramos)... 1,75 ptas.  
Precio del medio paquete (200 gramos)... 0,88 —

De venta: **Compañía Colonial, Mayor, 18; Montera, 8**



## FARMACIA DE SÁNCHEZ OCAÑA

Gran depósito de específicos nacionales y extranjeros.

Especialidad en jarabes medicinales inalterables y de pureza bien acreditada.

Nota de varios, recomendados por su eficacia:

Jarabe de Quina, tónico, estomacal y aperitivo. . . . .	Plas. 2
— de Quina ferruginoso contra la anemia y palidez. . . . .	2,50
— de Hipofosfito de cal, afecciones pulmonares. . . . .	2,50
— de Brea concentrado y de Brea y Tolú, balsámicos poderosos contra toses, catarros y constipados. . . . .	1 y 2
— de Lactofosfato de cal, reconstituyente. . . . .	2,50
— de Ioduro de hierro, contra la anemia y debilidad. . . . .	2,50
— de Quebracho, antiasmático poderoso. . . . .	2,50
— de Rábano iodado, fortificante contra escrófulas, raquitismo y flojedad de carnes. . . . .	2,50
— contra la Tos ferina, eficazísimo. . . . .	3,50
— Pectoral contra las toses pertinaces y catarros. . . . .	2,50
— de Codeína, contra la tos nerviosa y el insomnio. . . . .	2,50
— de Codeína y Tolú, toses, catarros, bronquitis. . . . .	2,50
— Iodurado de Gibert, depurativo, antisifilítico. . . . .	2,50

Jarabes pectorales de Bálsamo de Tolú, líquen, malvavisco, poligala, hiedra terrestre, goma, regaliz, tusilago, etc. — Precio de cada frasco, una peseta.

UNICO DEPOSITO: CALLE DE ATOCHA, 35, FRENTE A RELATORES

## Las aguas alcalinas-bicarbonatadas, sódicas-ferruginosas y litínicas de **VERIN** Provincia de Orense Manantiales, Sousas Caldeliñas.

Estas aguas son de las mejores entre las bicarbonatadas, y sus efectos sobre el organismo, son más seguros que los de las de Vichy, Á LAS QUE SUPERAN EN EFICACIA.

Son excelentes contra las enfermedades del APARATO DIGESTIVO É ICTERICIA, CATARROS GÁSTRICOS É INTESTINALES CRÓNICOS, DISPEPSIAS, NEUROSIS, INFARTOS DEL HÍGADO, COLELITIASIS, DIABETES SACARINA, CÓLICOS NEFRÍTICOS, catarro vesical, gota, litiasis, albuminuria y reumatismo crónico. Son útiles también en la clorosis, anemia y enfermedades nerviosas.

No tienen rival en las afecciones **CALCULOSAS** y otras de las **VÍAS URINARIAS**, viéndose frecuentemente arrojar arenas de gran tamaño con su uso.

Hay dos magníficos hoteles con mesas á la española y á la francesa y también buenas casas de huéspedes.

Los establecimientos balnearios están montados á los últimos adelantos. Temporada oficial: desde 1.º de Julio á 30 de Septiembre, y la venta de las aguas en botellas, en todas las principales farmacias y droguerías. Para los pedidos al por mayor ó informes, dirigirse al propietario D. Fernando Debas, calle de Alcalá, 31, Madrid, ó al administrador en Verin.

Dr. D. Pulido.

## Miniaturas

Científicas,

CON UN PRÓLOGO DE

D. José Echegaray

Véndese en la librería de D. Victoriano Suárez, Preciados, 48; en la Administración de EL SIGLO MÉDICO, Magdalena, 36, 2.º izquierda, y en las principales librerías. — Precio, 3 pesetas.

## AGUAS ARSENICALES FERRUGINAS DE

## LÉVICO

La combinación mejor y más elevada de arsénico y hierro.

Este medicamento natural, nuevo en España, pero de antigua reputación universal entre los más eminentes profesores, como Esmarch, Billroth, Kaposi, Eulenburg, Rokitsanski, Liebreich, Gerhardt, Guaita, etc., se emplea con gran éxito contra la **anemia**, los **trastornos de la menstruación**, el **linfatismo**, **paludismo**, etc.

En la etiqueta del frasco van indicadas las proporciones y dosis á que se emplea comúnmente.

El representante general en España, **Gustavo Reder**, Lope de Vega, 50 y 52, **Madrid**, remitirá gratuitamente algunas botellas y publicaciones de las **aguas de Léxico** á todos los señores médicos que se sirvan pedirselas.

## CREOSOTAL— DUOTAL

(Carbonato de Creosota). (Carbonato de Guayacol)

Estos productos modernos de la creosota, en sustitución y con ventajas á ésta y al guayacol, son los preferidos y empleados hoy en el tratamiento, no sólo de la **tuberculosis**, sino de la **bronquitis**, **catarros**, **grippe** y **escrofulismo**, por los clínicos más eminentes de todos los países, con resultados sumamente satisfactorios, como lo prueban las observaciones y trabajos de los Dres. Leyden, Dujardin-Beaumetz, Drasche, etc., etc.

El representante general en España, **Gustavo Reder**, Lope de Vega, 50 y 52, **Madrid**, remitirá gratuitamente muestras y publicaciones del **Creosotal Heyden** á todos los señores médicos que se sirvan pedirselas.

## GUÍA DEL DIAGNÓSTICO MEDICO

FOR LOS DOCTORES

OTTO SEIFERT Y FRIEDRICH MULLER

Traducción directa del alemán por

FERNANDO PEÑA MAYA

Libro indispensable á los alumnos de Clínica, á los aspirantes á la Licenciatura y al médico práctico.—Ilustrado con 66 figuras y una lámina.

Forma un tomo de 246 páginas, elegantemente encuadernado en tela á la inglesa, y se vende, al precio de **4 pesetas**, en las principales librerías.

Los pedidos á D. Enrique Teodoro, impresor, Ronda de Valencia, 8 Madrid.



FOSFATO-GLYCERATO DE CAL PURO

Reconstituyente general  
del sistema nervioso,  
Neurasthenia,  
Fosfaturada.

## NEUROSINE PRUNIER

NEUROSINE JARABE  
NEUROSINE GRANULADA - NEUROSINE EN OBLEAS

Esta preparación, que puede ser tomada sin peligro alguno, ha dado, a pesar del poco tiempo de su descubrimiento, resultados maravillosos, como lo comprueban certificados a millares.  
Depósito general: CHASSAING Y C<sup>ia</sup>, 6, avenue Victoria, Paris

Debilidad general,  
Dolores de cabeza,  
Neuralgias,  
Depresión del sistema nervioso.

# HARINA Lacteada NESTLÉ

## ALIMENTO COMPLETO PARA NIÑOS

DEPÓSITO GENERAL: S<sup>ra</sup> V<sup>da</sup> de Rafael ROMERO, JEREZ



## VINO DE VIAL

LACTO FOSFATO-CARNE-QUINA

Alimento fisiológico completo.

Anemia. — Convalecencia.

Pérdidas de las fuerzas. — Languidez. — Inapetencia.

Perfectamente proporcionado y asimilable, el **Vino Fosfatado de Vial** es un

estimulante poderoso de la nutrición. De cierta eficacia, es el reconstituyente general de todas las afecciones debilitantes.

Farmacia VIAL, Rue VICTOR HUGO, 14, LYON, y todas las Farmacias.

## ROB BOYVEAU LAFFECTEUR

Depurativo SIMPLE. Exclusivamente vegetal  
Prescrito por los Médicos en los casos de

**ENFERMEDADES CONSTITUCIONALES**

Acrítud de la Sangre, Herpetismo,  
Arona y Dermatitis.

CH. FAVROT y C<sup>ia</sup>, Farmacéuticos, 102, Rue de Richelieu, PARIS. Todas Farmacias de Francia y del Extranjero.

El mismo con IODURO DE POTASIO

Empleado como tratamiento complementario del ASMA, este medicamento es igualmente SOBERANO en los casos de Gota, Reumatismo crónico, Angina de Pecho, Enfermedades Específicas hereditarias ó accidentales, Escrófula y Tuberculosis. Folleto según los últimos trabajos de MÉDICOS ESPECIALES.

## PILDORAS Y JARABE DE BLANCARD

YODURO DE HIERRO INALTERABLE  
Aprobados por la Academia  
de Medicina de Paris.

Participando de las propiedades del Iodo y del Hierro, estos Pildoras y Jarabe convienen especialmente en las enfermedades tan variadas que determina el germen escrofuloso (tumores, obstrucciones y humores frios, etc.), afecciones contra las cuales son impotentes los simples ferruginosos; en la Clorosis (colores pálidos), Leucorrea (flor blancas), la Amenorrea (menstruación nula ó difícil), la Tisis, la Sífilis constitucional, etc. En fin, ofrecen un agente terapéutico de los mas enérgicos para estimular el organismo y modificar las constituciones linfáticas, debiles ó debilitadas.

Como prueba de autenticidad de los verdaderos Pildoras y Jarabe de Blancard, exijase nuestra firma adjunta y el sello de la Unión de Fabricantes.

Farmacéutico de Paris, calle Bonaparte, 40

## HIERRO QUEVENNE

Único aprobado por  
la ACADEMIA de  
MEDICINA de PARIS

A causa de su pureza y de su poderosa actividad para curar Anemia, Clorosis, Pobreza de la sangre. — 1 medida por día. — Envío gratis del folleto. Paris, 14, r. Beaux-Arts

JAQUECAS, NEURALGIAS, NEURASTENIA

## CÉRÉBRINE

(COCA-TEINA ANALGÉSICA PAUSODUN)

Licor agradable de composición bien definida, que no tiene nada de común con los líquidos orgánicos inyectables á los que es muy anterior, más act va y más segura que todos los analgésicos conocidos.

(Una cucharada común á cada periodo del acceso).  
Una sola dosis de CÉRÉBRINE tomada en cualquiera instante de un acceso de JAQUECA ó de NEURALGIA lo hace desaparecer en menos de 10 á 15 minutos.

JAQUECAS, NEURALGIAS, Cansancio ocasionado por los enfriamientos ó el trabajo excesivo, Odontalgias, Vértigo estomacal, Zona, Lumbago, Cólicos menstruales.

Frasco en Paris, 5 fr. y 3 fr.

C. BROMADA: Neurastenia, Nevrosis, Neuralgias faciales, intercostales y vesicales; Estados congestivos del cerebro. — Frasco: 5 fr.

C. IODADA: Neuralgias reumáticas, constitucionales ó en las que se relacionan con la medicación yódica. — Frasco: 5 fr.

Serán enviados especímenes franco por el correo de los facultativos que los pidieran á nuestros depositarios.

C. BROMO-IODADA: Contracciones dolorosas de la Cara, Neuralgias occipital, trifacial del brazo, ciática y otras rebeldes á todos los tratamientos anteriores. De 1 á 3 cucharadas comunes al día. — Frasco: 6 fr.

C. QUINIADA: Catarro pídrico, Influenza, Coriza, Fiebres eruptivas, 1 á 3 cucharadas comunes al día. — Frasco: 5 fr.

Una cucharada de CÉRÉBRINE y de KOLA-PAUSODUN tomada por la mañana, produce á maravillosos resultados de alivio, de bienestar y de lucidez en los casos de cansancio ó de trabajo excesivo físico ó intelectual.

Estos resultados son diariamente verificados en las Escuelas y Facultades en los periodos de exámenes y de concursos.

Puede obtenerse la CÉRÉBRINE en todas partes por intermedio de los Farmacéuticos y Droguistas y en Paris en Casa de EUG. FOURNIER (Pausodun) 114, Rue de Provence (Véase la Noticia especial).

## ENFERMEDADES DEL PECHO

JARABE

DE HIPOFOSFITO DE CAL

DEL D<sup>r</sup> CHURCHILL

Al cabo de algunos dias despues de principiar el tratamiento, disminuye la tos, vuelve el apetito, cesan los sudores y el enfermo siente una fuerza y un bien-estar enteramente nuevos. A eso se añade, poco tiempo despues, un cambio muy sensible en el aspecto del enfermo. Las evacuaciones se regularizan, el sueño es tranquilo y reparador y se manifiestan todas las señas de una nutrición fácil y normal.

Este Jarabe contiene los elementos de los huesos, el fosforo y la cal, y conviene especialmente á los niños, á las mujeres embarazadas y á las nodrices.

Exigir los frascos cuadrados con la firma del Doctor Churchill, y la marca de fabrica de M. SWANN, farmacéutico químico, 12, rue Castiglione, PARIS. — Precio: 4 francos en Francia.


SE ESPENDEN EN LAS PRINCIPALES BOTICAS




**Vino de D. Anduran**  
Específico de la GOTA y REUMATISMOS.  
Para hacer desaparecer un ataque de GOTA, ningún medicamento puede ser comparado al **Vino de Anduran**.  
El favor de que Goza esta medicación después de QUARANTA Y DOS AÑOS tanto en el cuerpo médico como entre los enfermos es el mejor encomio que puede hacerse.

**JABON QUIRURGICO LESOUR**  
Hg - cy - 5000  
Este JABON LESOUR es un fuerte antiseptico de la mas grande inocuidad es indispensable al cirujano, al medico y a la partera.  
**J. MOUSNIER**  
26 Rue Houdan - SCEAUX.  
SEINE

**VINO DE CHASSAING**  
BI-DIGESTIVO  
Prescripto desde 30 años  
CONTRA las AFRECCIONES de las VIAS DIGESTIVAS  
Paris, 6, Avenue Victoria.





**PHOSPHATINE FALIÈRES**

La "FOSFATINA FALIÈRES" es el alimento más agradable y el más recomendado para los niños desde la edad de seis a siete meses, y particularmente en el momento del destete y durante el período del crecimiento.  
Facilita mucho la dentición; asegura la buena formación de los huesos; previene y neutraliza los defectos que suelen presentarse al crecer, ó impide la diarrea, que es tan frecuente en los niños.  
Paris, 6, avenue Victoria y en todas las farmacias.

**ESTREÑIMIENTO**  
Curación por los Verdaderos  
**Polvos Laxativos de Vichy**  
del Doctor L. SOULIGOUX  
Laxativo seguro, de sabor agradable, fácil de tomar.  
Paris, 6 av. Victoria y todas farmacias.

**VALS**

AUTORIZACION DEL ESTADO Y DE LA ACADEMIA  
**SAINT-JEAN** { La mejor agua de mesa.  
Aperitiva, muy digestiva.  
Afecciones del estómago.  
**PRÉCIEUSE** Bilis, Cálculos hepáticos, Ictericia,  
Gastralgia.  
**DÉSIRÉE** Afecciones del hígado, de los riñones,  
Piedra, Diabetes, Cólicos.  
Las recomienda su gusto agradable : una botella por día.

**VINO DEFRESNE**  
con PEPTONA  
No solo contiene los principios de la carne, sino la propia fibra muscular que se encuentra fluidificada, cocida y hecha asimilable.  
**POLVO - ELIXIR**  
INAPETENCIA, ANEMIA, CONVALESCENCIA  
En todas las buenas Farmacias de España

Todas las Enfermedades

**CÁPSULAS RAQUIN**

ÚNICAS

**CÁPSULAS DE GLUTEN**

Aprobadas por la Academia de Medicina

**INSOLUBILIDAD DE LA CÁPSULA GLUTINOSA**  
en el estómago; ausencia de hedor y de eructos; tolerancia perfecta.

ALQUITRÁN..... (0gr. 25)	SALOL..... (0gr. 25)
COPAIBATO DE SOSA .. (0gr. 40)	SALOL COPAIBATADO.. (0gr. 36)
COPAIBA TITULADA.... (0gr. 50)	SALOL-SÁNDALO..... (0gr. 32)
CUBEBA (Equivalente de 1 gramo).	SÁNDALO..... (0gr. 25)
ICTIOL..... (0gr. 25)	TREMENTINA..... (0gr. 25)
BICLORURO DE HIDRARGIRIO ... (0gr. 01)	PROTOYODURO DE HIDRARGIRIO . (0gr. 05)

Las CÁPSULAS RAQUIN se toman en el momento de las comidas.  
DÓSIS en 24 horas : 1 á 3 Cápsulas hidrargíricas; 3 á 15 de las otras clases.

Exijanse la FIRMA *(Raquin)*  
y el SELLO de la "UNION des FABRICANTS".  
FUMOUE-ALBESPEYRES, 78, Faub. St-Denis, PARIS.

**INYECCIÓN RAQUIN**

al Silico-Copaibato de Sosa

No causa irritación ni dolor y no mancha la ropa blanca.  
Empleada sola ó concurrentemente con las Capsulas de Raquin, aprobadas por la Academia de Medicina de Paris, cura en muy poco tiempo los flujos (purgaciones) mas intensos.  
Muy útil tambien como preservativo.

Exijanse la FIRMA *(Raquin)*  
y el SELLO de la "UNION des FABRICANTS".

SE VENDE EN FRASCOS CON Ó SIN JERINGUITA.  
FUMOUE-ALBESPEYRES, 78, Faub. St-Denis, PARIS.



# Laboratorio de Vendajes antisépticos del Dr. Cea

**REGALADO, 2, VALLADOLID**  
**Medalla de oro en la Exposición de Barcelona.**

En esta casa (que provee al Ejército y á la Armada, á las Facultades de Medicina y á los hospitales civiles, y cuyos productos han merecido informes favorables de las Reales Academias de Madrid y Castilla la Vieja, de la Dirección general de Sanidad Militar, de las clínicas oficiales de Valladolid, del Hospital Militar, etc., etc.) hallarán los señores profesores algodones hidrófilo, boratado, fenicado salicílico, iodoformico; almohadillas de celulosa, estopa purificada, hila tejida inglesa, hila tejida boratada; yutes purificado, salicílico, fenicado; catgut de los números 1, 2 y 3, catgut al ácido crómico, cautchuc en lámina, compresas de algodón higroscópico y antiséptico, crin preparada para suturas y desagüe, celulosa al sublimado al 3 por 1.000, gasas cloruro-mercúrica, fenicada, iodoformica, timolizada, etc., en piezas de 1 metro de ancho por 5 de largo y en rollos de 10 centímetros de ancho por 5 metros de largo; el mackintosh, la seda protectora, la fenicada para igaduras, tubos de desagüe, pulverizadores de aire y vapor, cajas para curas, etc., etc. Quien desee conocer los precios de todos estos productos, pida el catálogo que se remite gratis.

## Gotas Neurosténicas Fosforadas Genové.

Es una preparación sencilla, activa, no peligrosa, que, administrada con asiduidad y constancia, resuelve el problema práctico de la medicación de una enfermedad tan compleja,

tan rebelde y tan abrumadora

como

la

Estas gotas son un valioso

tónico de los nervios y un alimento

del cerebro; entonan el

centro céfalo-raquídeo del

enfermo; vigorizan el tono general, y, singularmente la nutri-

ción y vitalidad de los elementos nerviosos, cuando hay un desequilibrio entre

la fatiga y la reparación de dichos elementos,

consecuencia de exceso de función ó de defecto de

excitación.

Se facilitan prospectos.— Punto general de venta en la farmacia Genové, 3, Rambla, frente al Liceo, Barcelona, y en las principales farmacias, frasco, 5 pesetas.— Depósitos en Madrid: Gayoso Moreno, Arenal, 2. Somolinos, Infantes, 26.— Lletjet, Carrera de San Jerónimo, 30.— Coipel, Barquillo, 1.— Medina, Serrano, 36

**EN TODA CLASE de VÓMITOS y DIARREAS**  
y en toda clase de indisposiciones del tubo digestivo.

**los SALICILATOS de VIVAS PÉREZ**

**CELEBRAN CON ENTUSIASMO SUS EFECTOS CUANTOS LOS USARON**  
**PIDANSE EN TODAS LAS FARMACIAS Y DROGUERÍAS DEL MUNDO**  
Son falsas todas las cajas que no lleven en el prospecto inscripción transparente con los nombres del medicamento y del autor.



adoptados de R. O. por los Ministerios de Marina y de Guerra.

**LOS RECOMIENDAN INDISCUTIBLES AUTORIDADES MÉDICAS**

al que presente cápsulas de **Sándalo** mejores que las del Dr. Pizá, de Barcelona, para la curación de las enfermedades urinarias.

**MIL PESETAS**

El remedio más inocente y que cura más pronto la **Blenorragia**, sobre todo cuando va acompañada de hemorragia, son las cápsulas eupépticas dosificadas de esencia de

**SANDALO DEL DR. PIZÁ**

**MEDALLA DE ORO EN LA EXPOSICION UNIVERSAL DE BARCELONA**  
**Catorce años de éxito.** Unicas aprobadas y recomendadas por las Reales Academias de Medicina de Barcelona y de Mallorca, varias corporaciones científicas y renombrados prácticos que diariamente las prescriben, reconociendo ventajas sobre todos sus similares. Frasco, 14 reales. Farmacia del Dr. Pizá, plaza del Pino, 6, Barcelona; G. Ortega, León, 13, Madrid, y principales de España.

## LA MARGARITA EN LOECHES

antibélica, antiherpética, antiescrofulosa, antiparasitaria, antisifilítica y en alto grado reconstituyente.

Según **LA PERLA DE SAN CARLOS**, Dr. D. Rafael Martínez Molina, con esta agua se obtiene

## La Salud á domicilio.

En el último año se han vendido **Más de 2.000.000 de purgas.**

La clínica es la gran piedra de toque en las aguas minerales, y ésta cuenta **50 AÑOS DE USO GENERAL Y CON GRANDES RESULTADOS**, para las enfermedades que expresa la etiqueta y hoja clínica.

Depósito central, Jardines, 15, bajo, derecha, y se vende también en todas las farmacias y droguerías. Su gran canal de agua permite al gran Establecimiento de Baños estar abierto del 15 de Junio al 15 de Septiembre. Hay fonda, tres mesas, comodidades y baratura.

## PASTILLAS

**DE CLORHIDRATO DE COCAINA Y MENTOL**

Las propiedades terapéuticas de estos dos medicamentos, las hace eficaces en todas las afecciones de la garganta.

**FARMACIA DE BORRELL HERMANOS**  
**MADRID** PUERTA DEL SOL, 5  
**BARCELONA** ASALTO, 52

**DROGUERÍA Y FARMACIA DE LOS HIJOS DE CARLOS ULZURRUN**  
♦♦♦♦ ESPARTEROS, 9 ♦♦♦♦



## ANEMIA, ESCRÓFULAS, COLORES PÁLIDOS

Sacaruro perfectamente  
dosificado é inal-  
terable

**IODURO DE HIERRO GRANULADO CANO**

Sustituye con  
ventaja á todos los  
preparados de este producto por  
su fácil asimilación y agradable gusto.

*B. CANO, Puebla, 11, Farmacia, Madrid*  
Y EN TODAS LAS FARMACIAS

## BORICINA DE TORRES MUÑOZ

### ANTISÉPTICO Y DESINFECTANTE

Superior al ácido bórico y al borato de sosa; más soluble en  
frío y en caliente, y más eficaz como preservativo y curativo  
de las enfermedades de las mucosas y de la piel.

Se emplea contra los males de los párpados, oídos, nariz,  
boca, afecciones de la matriz y otras.

San Bartolomé, 7, esquina á San Marcos, y principales farmacias.

## OPOTERAPIA

Este nuevo método para el tratamiento de las enfermedades,  
puesto en práctica por los catedráticos de nuestra Facultad y demás  
eminencias del extranjero, fué aprobado en el Congreso Médico de  
Moscou y en el de Montpellier, constituyendo uno de los primeros  
adelantos de esta época. Su empleo es radical, pues comunica á la  
sangre los principios necesarios para contrarrestar la enfermedad,  
y de ahí el que se curen aquellas que sería imposible con los demás  
tratamientos.

**Jugo cerebral.** Neurostenia,  
epilepsia y todas las enferme-  
dades nerviosas.

**Jugo tiroideo.** Es el remedio  
más seguro contra la obesidad  
y el bocio.

**Jugo capsular.** Fatiga, astenia  
muscular y enfermedades de  
Addison.

**Jugo esplénico.** Anemia, cloro-  
sis, paludismo y leucocitemia.

**Jugo pancreático.** Para la cu-  
ración de la diabetes.

**Jugo orquideo.** Debilidad, afec-  
ciones de la médula, cerebra-  
les y contra la tuberculosis.

**Jugo ovárico.** Histerismo, es-  
terilidad y trastornos men-  
struales.

**Jugo hepático.** Ictericia y de-  
más enfermedades del hígado.

Los jugos están contenidos en ampollas de 5 centímetros cúbicos,  
y se venden en todas las farmacias á 10 pesetas. Van por correo.  
Exijase en la caja el busto de Brown-Séguar y su firma autografiada.  
Al por mayor: Melchor García, Capellanes, 1. Pídanse instruc-  
ciones á J. Cruz, director del Instituto Brown-Séguar, Puerta  
del Sol, 5.

## INSTITUTO DE VACUNACION



Director: Dr. S. Araco

Premiado con MEDALLA DE ORO  
en la Exposición Internacional de  
Higiene de Madrid 1898.

### TARIFAS

	Pesetas.
Por una vacunación á domi- cilio, llevando la ternera.	20
Por una vacunación á domi- cilio, con tubo.	10
Por una vacunación en el Instituto, Valverde, 30.	5
Una ternera vacunifera.	150
Un Wial para 15 personas.	25
Un tubo con linfa para una persona.	4
Un cristal con id. para id.	4
Glicerolado vacunífero (vacu- na para ganados), un tubo.	25

Se remiten pedidos á pro-  
vincias.

A los médicos y farmacéu-  
ticos el 25 por 100 de des-  
cuento. **Pago adelantado,**  
acompañando el importe del  
franqueo y certificado.

VALVERDE, 30 Y 32, MADRID

## Guía higiénica del enfermo de los órganos respiratorios. Por el Dr. VALENZUELA

Cura de aire libre, de reposo, de  
sobrealimentación, atmítrica, jor-  
nadas del enfermo, etc., etc.

DE VENTA:

Valenzuela, 5, pral.— Precio: 2 pesetas.




## ANTIASMÁTICO PODEROSO JARABE-MEDINA DE QUEBRACHO

(PREPARADO EN FRÍO É INALTERABLE)

Médicos distinguidos y los principales periódicos profesionales de Madrid, El Siglo Médico, la Revista de Medicina y Cirugía prácticas, El Genio Médico, El Diario Médico-Farmacéutico, El Jurado Médico-Farmacéutico, la Revista de Ciencias Médicas de Barcelona, y la Revista Médico-Farmacéutica de Aragón, recomiendan en largos y encomiásticos artículos el **JARABE-MEDINA DE QUEBRACHO**, como el último remedio de la Medicina moderna para combatir el **Asma**, la **Dispnea** y los **Catarros crónicos**, haciendo cesar la fatiga y produciendo una suave expectación.

**PRECIO: 5 PESETAS FRASCO**

 Depósito central: Farmacia de Medina, Serrano, 36, Madrid, y al por menor en las principales farmacias de España y América.

**Nota importante.** — El **Jarabe-Medina de Quebracho** es el primero de esta sustancia dado á conocer en España, y el preparado medicinal expresamente recomendado por la Prensa profesional, de cuyos artículos se acompaña una copia literal á cada frasco de Jarabe. Exíjase, por lo tanto, la firma y rúbrica de **Medina** en las etiquetas de la caja y frasco, como garantía para los señores médicos y enfermos para evitar falsificaciones.

## SANATORIO Y ESTACIÓN DE INVIERNO



### BUSSOT. — (ALICANTE)

La primera de España de este género, por su clima incomparable, por su altura (501 metros), por sus extensas perspectivas sobre el Mediterráneo, del que dista apenas 3 kilómetros, por sus inmensos pinares, entre los que se destaca el magnífico Hotel Miramar (para 300 personas), compitiendo en comodidades, confort y detalles con los mejores del extranjero.

Instalación hidroterápica completísima. — Dirección facultativa.

**Temporada de invierno de 1.º de Noviembre á 30 de Abril**

Pedidos, habitaciones y más antecedentes, **Bussot**, administrador Hotel Miramar, por correo ó telégrafo.

## EMULSIÓN FORCADA

de aceite puro de hígado de bacalao con glicero-fosfatos.

**PREMIADA CON MEDALLA DE PLATA**

Primer y único premio concedido en el concurso de Emulsiones convocado en 1896 por el Colegio de Farmacéuticos de Barcelona.

**APROBADA Y RECOMENDADA** por la Academia y Laboratorio de Ciencias Médicas de Cataluña.

El luminoso dictamen en virtud del cual se le adjudicó el premio de **Medalla de plata**, y el no menos razonado é importante que acerca de esta Emulsión emitió la Academia y Laboratorio, garantizan que la **Emulsión Forcada** es una Emulsión blanca, fluida, muy grata, estable, que no se enrancia ni se altera, que tiene el 70 por 100 de aceite puro de hígado de bacalao emulsionado de verdad é infinitamente disgregado, en una palabra, que está compuesta casi en totalidad de aceite puro de hígado de bacalao, digerido, hecho agradable y en estado de ser absorbido y asimilado con seguridad sin fatiga ni trabajo digestivo, y por lo tanto, constituye la mejor forma de administrar bien y con resultados seguros **verdadero aceite de hígado de bacalao** y lograr un aumento de su eficacia notablemente extraordinario.

**Se vende en todas las farmacias.** — Depósitos: En Barcelona, Sres. L. Gasa. Sociedad Farmacéutica Española. — En Madrid, Melchor García.

## CARNE LÍQUIDA DOCTOR VALDÉS GARCÍA

19 POR 100 DE PEPTONA

EXTRACTO LÍQUIDO PEPTÓGENO  
Y PEPTONIZADO del

Ex *Catedrático de la Facultad de Medicina, Montevideo (América del Sur).*

MEDALLA DE ORO EN LAS EXPOSICIONES DE BARCELONA 1888, PARÍS 1889, GÉNOVA 1891 Y CHICAGO 1893

**Excelente tónico y poderoso alimento** para combatir las enfermedades del estómago, hígado é intestinos; anemia, consunción, tisis, escrófulas, y para los convalecientes de enfermedades agudas y operaciones quirúrgicas.

Representante en España, RAFAEL TRUNO, Barcelona.

Por mayor, MELCHOR GARCÍA, Capellanes, 1, duplicado.

De venta, Farmacia de Raimundo, Atocha, 25, y en las más acreditadas, Madrid.

## EMULSIÓN NADAL ES LA MEJOR

de aceite puro de hígado de bacalao con glicero-fosfatos é hipofosfitos de cal y de sosa

Cura la **tisis**, **catarrros**, **bronquitis**, la **tisis**, las **escrófulas**, el **raquitismo** y la **debilidad**. Es alimento, golosina y medicamento tónico y estimulante del desarrollo físico; ayuda al crecimiento de los huesos y salida de los dientes; crema fluida, blanquísima y la más agradable; conserva la economía y restaura la salud. Contiene **80 por 100** de aceite perfectamente emulsionado y digerido, y con los glicero-fosfatos é hipofosfitos resulta la más eficaz y se conserva siempre, circunstancias que no tienen las otras. Es buena, económica y española. Desprecia la yanki; no la usan, recomiendan ni vendan los buenos españoles. Contiene poco aceite y carece de los glicero-fosfatos; las otras del país también son defectuosas ó malas. De venta, en todas las farmacias. Depósitos, doctor Andreu, L. Gasa y demás comercios de drogas, Barcelona; M. García, Madrid; Nadal, Tarragona.

## TRATADO DE LAS ENFERMEDADES DE LOS RIÑONES

POR EL DR. C. BARTELS

Un tomo de 800 páginas. — Precio, 8 pesetas en Madrid y 9 en provincias.



# „PASTILLAS BONALD.“

## COLORO-BORO-SÓDICAS CON COCAINA

Su eficacia está reconocida y comprobada por los señores médicos,  
para combatir las enfermedades de la

### Boca y de la Garganta.

*Tos, ronquera, dolor, inflamaciones, picor, aftas, ulceraciones, sequedad, granulaciones, afonía producida por causas periféricas, fetidez del aliento, placas mucosas, fenómenos locales de la dentición, salivación hidrargírica, efectos nocivos de la nicotina, catarros laríngeo-faríngeos, afectos nerviosos del estómago, vómitos, etc., etc.*

### TENEMOS PREPARADAS

Pastillas Cloro-Boro-Sódicas.  
Pastillas Cloro-Boro-Sódicas con mentol.  
Pastillas Cloro-Boro-Sódicas con guayacina y mentol.  
Pastillas Cloro-Boro-Sódicas, con cocaína y mentol.  
Pastillas Cloro-Boro-Sódicas, con pilocarpina.  
Pastillas Cloro-Boro-Sódicas con guayacina, codeína y mentol.

Pastillas de cocaína y mentol.  
Pastillas de cocaína, codeína y mentol.  
Pastillas de frutos pectorales con codeína, para los casos en que los señores médicos las consideren indicadas.  
para los casos en que los Sres. Médicos las consideren indicadas.

Las pastillas **BONALD**, premiadas en varias Exposiciones científicas, tienen el privilegio de que sus fórmulas fueron las primeras que se conocieron de su clase en España y en el extranjero.

SE VENDEN EN TODAS LAS FARMACIAS

Y EN LA DEL AUTOR

NUÑEZ DE ARCE, 17  
Antes Gorguera.

NUÑEZ DE ARCE, 17  
Antes Gorguera.



Excelente preparación, de gran utilidad para los convalecientes, é indicada, por regla general en todos los casos de dispepsia, gastralgia, anemia, catarros gástricos é intestinales, y

siempre que la digestión se efectúe de manera irregular.

Vino de peptona.—Vino de peptona y hierro.—Chocolate de peptona.  
Peptona de carne concentrada.—Peptona de leche.

G. ORTEGA, LEON, 13, MADRID

# Bazar Quirúrgico

## DE ALONSO SÉN MARTÍ

Proveedor del Instituto oficial de Vacunación, Colegio Clínico de San Carlos, Hospitales y Farmacias.

Primera casa en instrumental inglés, mangos metálicos, aséptico, para médicos, dentistas y veterinarios, jeringas Roux antidiftéricas, vendajes, gomas, aparatos higiénicos, camas y sillas para operaciones, reconocimiento é inválidos, estufas esterilizadoras, esqueletos y figuras anatómicas para enseñanza.

Piernas artificiales de gran comodidad, último adelanto, y los mejores aparatos ortopédicos para corregir la desviación de las piernas y tobillos de los niños, corsés y botitos de *poro plástico*, así como los aparatos Taylor ó Lafayet, perfeccionados para corregir la coxalgia, de 100 á 150 pesetas.

Aparatos higiénicos y confección en gran escala de fajas, suspensorios y bragueros, incluso los reductores, tan eficaces para la curación de toda clase de hernias ó quebraduras.

La casa de mayores novedades y más barata, según verá el que pida refiriéndose á objetos diseñados en otros catálogos.

CARRETAS, 13, frente el Ministerio de la Gobernación — BAZAR QUIRURGICO

# Bronquitis, Catarros, Tisis

ANTISEPSIS DE LAS VIAS RESPIRATORIAS

CÁPSULAS EUPÉPTICAS PIZA  
EUCALPTOL PURO, IODOFORMO Y CREOSOTA  
DE NAVA  
Dr. PIZA, Plaza Pino, 6. Barcelona  
y principales farmacias  
Y GUAYACOL

## DENTALINA INFANTIL

DEL

DR. ROYO

Remedio eficaz para facilitar la dentición de los niños.

Frasco, 2 pesetas.

Farmacias de Ortega, León, 13; Garrido Mena, Atocha, 30.

## BIÓGENO

Jarabe de quina roja polifosfatado. Eficaz contra la neurastenia, raquitismo, osteomalacia, etc. Farmacia de P. Caruana, Federico Madrazo, 1, Madrid.

TRATADO PRACTICO

DE

ENFERMEDADES DE LA GARGANTA  
Y DE LAS FOSAS NASALES

por el Dr. E. J. MOURE

Tres abultados tomos de más de 2.300 páginas. — Precio, 20 pesetas en Madrid y 21,50 en provincias.



# SALES EFERVESCENTES LE PERDRIEL

Solubles y Asimilables

CARBONATO de LITINA EFERVESCENTE LE PERDRIEL  
BENZOATO de LITINA EFERVESCENTE LE PERDRIEL  
SALICILATO de LITINA EFERVESCENTE LE PERDRIEL  
CITRATO de LITINA EFERVESCENTE LE PERDRIEL  
GLICEROFOSFATO de LITINA EFERVESCENTE LE PERDRIEL  
BROMIDRATO de LITINA EFERVESCENTE LE PERDRIEL

BIOISINE LE PERDRIEL (Glicerofosfato doble de CAL y de HIERRO EFERVESCENTE).

GLICEROFOSFATO de CAL EFERVESCENTE LE PERDRIEL  
GLICEROFOSFATO de SODA EFERVESCENTE LE PERDRIEL  
GLICEROFOSFATO de HIERRO EFERVESCENTE LE PERDRIEL

ANTIPIRINA EFERVESCENTE LE PERDRIEL

CITRATO de MAGNESIA EFERVESCENTE LE PERDRIEL  
SAL de VICHY EFERVESCENTE LE PERDRIEL  
SAL de SEDLITZ EFERVESCENTE LE PERDRIEL

LE PERDRIEL et C<sup>ie</sup>, PARIS

## SOLUCION PAUTAUBERGE

al GLORHIDRO-FOSFATO de CAL CREOSOTADO  
Muy bien tolerada, esta solución permite, sobre la larga duración del tratamiento y es completamente absorbida, condiciones necesarias para obtener resultados duraderos. Efectos buenos y rápidos sobre las vías digestivas, el estado general y las lesiones locales en las **TUBERCULOSIS**, las **AFECCIONES BRONQUIO-PULMONARES**, las **ESCROFULAS**, el **RAQUITISMO**.  
L. PAUTAUBERGE, 23, R. Jules César, PARIS y principales Farmacias de España y América.

## CÁPSULAS PAUTAUBERGE

(Creosota, Fosfato de Cal, Iodoformo.)  
**PODEROSO ANTIBACILAR**  
Tomado sin dificultad y bien tolerado.

## Jarabe de Digital de LABELONYE

Empleado con el mejor éxito

El mas eficaz de los **Ferrugíneos** contra la **Anemia**, **Oloresia**, **Empeoramiento de la Sangre**, **Debilidad**, etc.

## Grageas al Lactato de Hierro de GÉLIS & CONTÉ

Aprobadas por la Academia de Medicina de París.

## Ergotina y Grageas de ERGOTINA BONJEAN

Medalla de Oro de la S<sup>ta</sup> de F<sup>ia</sup> de París

LABELONYE y C<sup>ia</sup>, 99, Calle de Aboukir, París, y en todas las farmacias.

contra las diversas **Afecciones del Corazon**, **Hydropesias**, **Tosos nerviosas**, **Bronquitis**, **Asma**, etc.

**HEMOSTÁTICO** el mas **PODEROSO** que se conoce, en **poción** o en **inyección hipodérmica**. Las **Grageas** hacen mas **fácil el labor del parto** y **detienen las pérdidas**.

## AMPOLLAS BOISSY

para Inhalaciones Una dosis por ampolla  
Romper las dos puntas de la Ampolla, recoger el líquido en un pañuelo, y hacerlo respirar al enfermo.

## Ampollas Boissy con IODURO de ETILO ASMA

Alivio inmediato y curación completa de

## Ampollas Boissy con NITRITO de AMILO de ANGINAS de PECHO SÍNCOPE, MAREO Y EPILEPSIA

## Ampollas Boissy con ETER ATAQUES DE NERVIOS, SÍNCOPES, ETC.

Todas estas Ampollas se conservan indefinidamente aun en los países calidos

## JARABE de IODURO de SODIO DE BOISSY

Potencia depurativa contra **Sífilis**, **Escrófulas**, **Gota**, **Asma**, **Anginas de Pecho**, etc.

Depósito en PARIS : 2, Plaza Vendôme.

Tratamiento de las Enfermedades del Estómago

# ELIXIR VIRENQUE

con COCAINA - PEPSINA y DIÁSTASIS

La Cocaína calma los dolores de Estómago y obra como tónico en la economía general. La Pepsina y la Diástasis favorecen la digestión del bol alimenticio completo.

GASTRALGIAS | NEVRÓISIS ESTOMACALES | HASTÍO de los ALIMENTOS | CONVALESCENCIAS  
DISPEPSIAS | VÓMITOS | DIGESTIONES DIFÍCILES | DEBILIDAD GENERAL

PARIS, 8, Plaza de la Magdalena, FARMACIA VIRENQUE, 8, Plaza de la Magdalena, PARIS

VERDADEROS GRANOS DE SALUD DEL D<sup>r</sup> FRANK

(Fórmula del Codex Francés, n<sup>o</sup> 608)  
ALOES y GUTAGAMBA  
El mas cómodo de los **PURGANTES**  
MUY IMITADOS Y FALSIFICADOS  
Este rótulo, impreso en 4 colores, es la Marca de los Verdaderos.  
Paris, Farmacia LEROY Y PRINCIPALES FARMACIAS.

VERITABLES GRAINS de Santé du docteur FRANK