

EL SIGLO MÉDICO

SUMARIO

BOLETIN DE LA SEMANA: Motivos profesionales. — La Sociedad Española de Higiene. — El premio de Rubio. — Una conferencia improvisada. — **SECCION DE MADRID:** Un nuevo método de amputación en las extremidades inferiores. — **SECCION PRACTICA:** Corea crónico tratado por el hipnotismo. — Tuberculosis pulmonar de forma hemoptoica, tratada por las inhalaciones de ácido hipobromoso. — **BIBLIOGRAFIA MEDICA.** — **SECCION PROFESIONAL:** La Colegiación médica obligatoria. — **PERIODICOS MEDICOS:** EN IDIOMA CASTELLANO: I. Gran pólipo uterino esfacelado simulando un cáncer vegetante del mismo. — EN IDIOMA EXTRANJERO: II. Tratamiento de la sífilis por las inyecciones de suero artificial biclorurado. — III. El agua oxigenada como antiséptico. — **SECCION OFICIAL:** Real Academia de Medicina — **VARIEDADES:** A propósito de una Real orden — **GACETA DE LA SALUD PUBLICA:** Estado sanitario de Madrid. — **CRONICA** — **VACANTES.** — **ANUNCIOS.**

Boletín de la semana.

Motivos profesionales. — La Sociedad Española de Higiene. — El premio de Rubio. — Una conferencia improvisada.

No tenemos asuntos que traer á esta Revista semanal. La clase médica parece que duerme aún en el reposo de las breves fiestas de Pascua y no da señales de actividad.

Cuestiones varias, pequeñas unas y muy importantes otras, entretienen, sin embargo, á los que se ocupan en motivos profesionales. El déficit considerable que hay en la recaudación de patentes en la clase médica de Madrid, debido á la falta de inscripción de unos profesores y á la baja estimación que de sus cuotas han hecho otros; la convocatoria para las elecciones del Colegio Médico de Madrid, que se celebrarán en los días 22, 23 y 24, y por las cuales no advertimos mayor interés; el Consejo de Honor formado por un Cuerpo médico para expulsar de su seno á un compañero incurso en no sabemos qué falta ó delito; las dos vacantes de académicos que hay en la Real Academia de Medicina, y á las cuales se dice que va á optar número crecido de aspirantes, cuyos nombres nos han parecido todos dignos de estimación y de ingresar en aquel alto Cuerpo... he aquí los temas principales tratados en esta semana por la clase médica y sus conversaciones, no muy calurosas por ahora.

Días pasados convocó el primer vicepresidente de la Sociedad Española de Higiene á la Junta directiva de la misma para tratar de la continuación de su vida académica, suspendida con motivo de la enfermedad y muerte del malogrado Dr. Martínez Pacheco. En esta junta, que estuvo concurrida, se tomaron varios acuerdos y se hicieron algunas consideraciones acerca de la futura presidencia.

Se convino en invitar á la sesión inaugural, siguiendo prácticas de años anteriores, á un ministro, que será el de Gobernación; proveer, después de un plazo de respeto prudencial, la vacante de la presidencia y encomendar al Sr. Fernández-Caro la obra de escribir un panegírico del difunto presidente, el cual leerá en sesión dedicada exclusivamente á este fin, y que será la primera que siga á la inaugural.

Respecto á candidatos para la presidencia, nadie hizo observación alguna, porque, sin pecar de indiscretos, se puede anunciar que en la mente de todos está designar para este honroso puesto á quien lo merece más que nadie, y ocupará con mucho aplauso y respeto de todos cargo que honraron Méndez Alvaro y Martínez Pacheco. Este candidato indiscutible es el propio Sr. Fernández-Caro, cuyas altas y sólidas dotes de hombre muy inteligente, laborioso, ilustrado, y como pocos elocuente, reconocen todos.

Nadie ha hecho por los prestigios y la vida de la Sociedad de Higiene tanto como él, y es muy justo que si en ella hay algún puesto de honor se lo otorguen todos.

Reciba por adelantado nuestra cordialísima enhorabuena.

Sin rival alguno obtuvo el apetecido premio Rubio de la Real Academia de Medicina la obra de texto sobre Fisiología de nuestro ilustrado amigo el sabio profesor de la asignatura Dr. Gómez Ocaña. Esta soledad con que se ha presentado al concurso de un premio algo estimable por su valor (1.500 pesetas hoy; antes eran 2.500) y por su renombre, demuestra la escasísima producción literaria que desgraciadamente hay en España. Muy acreedora es la obra de tan eximio profesor á estas y otras más altas recompensas; pero hubiéramos celebrado que á disputarle ese honor hubieran acudido otras muchas, que fueran testimonio de vitalidad y de vigorosa savia científica en nuestro pobre pueblo.

Tenía que dar el día 11 su habitual conferencia de los miércoles, en la Escuela de Especialidades, nuestro querido Director Sr. Marqués de Guadalerzas, y al querer sacar del bolsillo la escrita conferencia, advirtió que se la había dejado en casa. Los oyentes se oponen á que envíe por ella á lugar lejano, y le invitan á que les diga algo de palabra, á lo cual accedió el sabio filósofo, improvisando una conferencia sobre conceptos

de la Historia, y factores categóricos del pensamiento, que fué escuchada con verdadero gusto por su frescura, su espontaneidad y su hondo discurso. ¡Dios nos conserve muchos años tan ilustre maestro!

La anunciada conferencia sobre «La Medicina del Renacimiento», se dará el miércoles próximo a las seis de la tarde.

DECIO CARLÁN.

Madrid, 15 de Enero de 1899.

UN NUEVO MÉTODO DE AMPUTACION

EN LAS EXTREMIDADES INFERIORES (1)

COMUNICACIÓN AL PRIMER CONGRESO DE CIRUGÍA DE MADRID

Por D. ALEJANDRO SAN MARTÍN.

CASO NÚM. 2. — Alumno historiador, D. José Vinero. J. B., de treinta y tres años, casado, labrador, de la provincia de Logroño, sin antecedentes morbosos hereditarios, se presentó en un estado de demacración algo avanzada, y con una artritis tuberculosa tibio-tarsiana que exigía una amputación urgente, la cual se llevó a cabo el día 8 de Abril de 1896 por el método osteoplástico con las modificaciones siguientes:

En el primer tiempo, el colgajo semilunar antero-interno comprendió, además de la piel, la fascia superficial, y al lado externo los músculos tibial anterior y exterior del dedo gordo con el paquete vascular del intersticio entre ambos, y al lado interno el flexor común, todos ellos seccionados en la parte inferior de dicho colgajo. El objeto de esta inclusión, que en verdad dificulta mucho los tiempos operatorios sucesivos, era evitar la gangrena de la piel que, si bien no se había presentado en el primer caso, constituye, como es notorio, la dificultad más tenaz en las amputaciones de la pierna á colgajo. Por otra parte, en vez de sección transversal posterior, se talló un colgajo corto.

En el segundo tiempo, la lámina ósea de la tibia fué recortada en sus dos ángulos inferiores para estrecharla en el extremo destinado al peroné, y perforada allí, antes de invertirse, para dejar más fácilmente preparada la sutura ósea; y la sección transversal de dicha lámina en la parte superior, se practicó de arriba abajo, levantando un poco el periostio, con lo cual se pudo ahorrar uno de los cortes transversales de la tibia en todo su grosor.

En el tercer tiempo se horadó el peroné, se aplicó un punto metálico de sutura ósea, se acomodaron los músculos del colgajo en dirección horizontal, envolviéndolos bajo una sutura de la aponeurosis común con catgut, se colocaron dos tubos de drenaje y se cubrió el muñón con algodón en gran cantidad, como en la antigua cura de Guérin.

El curso post-operatorio en este caso fué menos accidentado que en el anterior, habiendo el enfermo resistido el primer apósito diez días; pero apenas comenzaron las curas frecuentes, á que obligó la supuración, las partes blandas se separaron, la piel se esfaceló en parte, dejando descubierto el fragmento, y á la arteria tibial anterior latiendo á la vista. El Sr. Fernández Robina, profesor ayudante de la Clínica, deslizo la piel que quedaba sana sobre el fragmento, y cuando, después de vencidas estas dificultades, el muñón, perfectamente sostenido en sus partes óseas, se encontraba en vías de consolidación completa, una meningitis tuberculosa espinal acabó con la vida del enfermo.

Aun teniendo que lamentar un desenlace fatal, este caso me animó á proseguir el camino emprendido, haciéndome comprender que los huesos de la pierna toleraban bastante bien el abuso de la sierra y la presencia del fragmento osteoplástico, incógnitas las más

importantes de este problema quirúrgico. Es de advertir que la gangrena de la piel en este caso era más inculparable á la infección sobrevenida por la cura tardía que al procedimiento operatorio.

Pero aun me faltaba recoger nuevos y más graves desengaños en esta investigación. El método explorado, para que mereciera este nombre, debía ser aplicable a otros puntos de la continuidad del esqueleto diferentes de la pierna, y me propuse utilizarlo para el muslo, donde la técnica ensayada en el cadáver había resultado ciertamente mucho más fácil, como era de suponer.

CASO NÚM. 3 (1. c., pág. 90). — Alumno historiador, D. Antonio Piñar. — Un obrero de cuarenta y cuatro años, natural de Oviedo, soltero y trabajador en el alcantarillado, sin más antecedentes morbosos que el haber vivido siempre bajo pésimas condiciones higiénicas, y representando mucha más edad que la declarada, entró á ocupar el núm. 17 de la Clínica con una artritis de la rodilla derecha de dos años de duración, fiebre, sudores, algo de diarrea y síntomas locales, no muy acentuados, de tuberculosis pulmonar.

Amputación osteoplástica del muslo por el tercio inferior. Previas las precauciones usuales y sin isquemia, practiqué con un bisturí fuerte una amplia incisión de colgajo anterior en la piel; y retraída ésta, circunscribí con otro corte, al nivel de la retracción cutánea, todo el músculo triceps, que, retraído á su vez, puso al descubierto el fémur. Con el mismo bisturí seccioné el periostio transversalmente, al nivel también del músculo retraído y longitudinalmente en las caras laterales del fémur hasta 6 centímetros, levantando desde estas incisiones una aleta perióstica de unos 2 centímetros que quedó flotando en los bordes de la cara femoral anterior. Hecho esto, y recogidas las partes blandas, seccioné transversalmente el fémur en el mismo doblez perióstico, encargándose un ayudante de sostener el miembro que al terminar esta sección el corte había de caer, dejando el colgajo tallado en su sitio, y arrastrando hacia atrás el resto de partes blandas del muslo unidas todavía á la pierna abatida.

En un segundo tiempo tallé con sierra fina el fragmento osteoplástico paralelamente á la cara anterior del fémur en unos 4 centímetros de extensión y un espesor de unos 3 milímetros, y cuando hube terminado este corte con otro transversal de atrás adelante hasta poder fracturar dicho fragmento para no herir el periostio, invertí hacia arriba el colgajo total ya libre, y arrastrando con él, en la misma dirección, unos 4 centímetros más de periostio del fémur, serré definitivamente este hueso por el límite del arrastre perióstico. Quedaba por hacer la amputación circular del resto del muslo, maniobra facilísima en que se pudo intervenir sobre los grandes vasos con la presteza que se deja adivinar por la pendulación de las masas carnosas posteriores hasta entonces respetadas.

La coaptación del cuadrilátero óseo del colgajo con la sección triangular del fémur á beneficio de sutura de catgut entre las aletas periósticas y la de las masas musculares, también con catgut, más la de la piel con seda fuerte, dejaron un muñón tan redondeado que parecía una rodilla; habiéndose encomendado á dos tubos gruesos de drenaje de goma el desaguar las oquedades profundas resultantes de la diferencia de forma entre el fragmento y la sección transversal del fémur. Aplicóse un apósito usual, aunque más abundante de algodón.

Los dos primeros días que siguieron á esta operación, el enfermo se encontró en un estado plenamente satisfactorio; pero en la mañana del tercer día sobrevinieron de pronto disnea intensa, anuria, edema palpebral y escrotal, y otros desórdenes alarmantes, que, á pesar de las inyecciones de suero artificial y demás medios en tales accidentes empleados, produjeron la muerte antes de que por mí mismo pudiera diagnosticar tan grave complicación.

Hecha la autopsia, se pudo apreciar que el muñón estaba perfectamente; pero había congestión en ambos pulmones, y el corazón derecho estaba algo dilatado,

(1) Véase el número anterior.

lleno de sangre y con principio de degeneración grasa, de la cual participaban los órganos más importantes de la economía, según se apreció por el examen histológico. Hube de pensar en la embolia grasosa como causa de la muerte en este operado; no obstante, el estado normal de la médula ósea en el fémur seccionado y la enorme congestión de los riñones que también se pudo apreciar, más los esfacelos de la piel del escroto y de otros puntos, repentinamente aparecidos en las últimas horas, me dejaron perplejo en este punto por ser también imputables á otras causas.

CASO NÚM. 4. — *Historias de Clínica quirúrgica* (segundo curso), publicadas por el alumno D. Fernando Paniagua Madrid, 1897, pág. 60. Alumnos historiadores, D. Antonio Piñar y D. A. Durriñ.

Un joven de veintitrés años, natural de la provincia de Ávila, labrador y de complexión débil, venía padeciendo una tuberculosis de la tibia en el extremo superior, que yo había operado en el curso precedente de 1895 á 1896, y cuya reproducción me obligó á amputar el muslo por el tercio inferior, después de descartar la amputación de Sabanejeff y aun las de Gritti y Carden.

La operación se practicó de un modo igual que en el caso anterior, con la sola diferencia de haber renunciado al fragmento osteoplástico, limitándome al gran colgajo anterior de piel, triceps y periostio, más la sección circular posterior á un nivel unos 8 centímetros más alto.

Pues bien, este enfermo falleció al tercer día, después de haber reaccionado y de pasar los dos primeros sin complicación alguna. Dispnea no muy violenta, debilitación del pulso y de la inteligencia, sin perturbaciones locales apreciables, apariencias todas de un colapso secundario, recaídas en un sujeto raramente predispuesto por afecciones morales y una tuberculosis generalizada, explican hasta donde es posible este adverso desenlace. De todos modos, si hubo embolia grasosa (no se practicó la autopsia), el fragmento osteoplástico y los cortes de la médula femoral (una sola vez seccionada) no figuran, como para el caso anterior, en la etiología posible del accidente que produjo la muerte.

CASO NÚM. 5 (l. c., pág. 22). — Alumno historiador, D. Ramón Ruiz Arnau.

S. B., de cuarenta y seis años, natural de Tudela de Navarra, casado, tipógrafo, de complexión débil, padecía una artritis tuberculosa tibio-tarsiana de año y medio de duración, con localizaciones pulmonares sospechosas y estado general tan poco satisfactorio que, prescindiendo de operaciones conservadoras, tuve que someter á una amputación.

Llevóse á cabo ésta en el tercio inferior de la pierna el 6 de Octubre de 1896, exactamente lo mismo que en el caso núm. 2; pero difiriendo por ser perióstica como la anterior de muslo en lugar de osteoplástica. El éxito inmediato fué excelente, proporcionando una reunión por primera intención y el alivio de los focos pulmonares. Sin embargo, este caso, en parangón con el primero, resulta por demás instructivo; pues á pesar de haber en él librado al muñón del largo proceso de soportar y consolidar el fragmento osteoplástico, dolores intensos (nada inflamatorios) que me detuvieron ante el método por mí acariciado, siguieron, á pesar del curso totalmente aséptico de la lesión operatoria y de haber resecado todos los nervios accesibles durante la operación. Estos dolores, dos años después, aun no han desaparecido por completo. Por otra parte, este enfermo, que á los diez días tenía curado su muñón, no puede pisar con él; en tanto que el penoso martirio del operado leonés parece haber tenido un premio en el uso cómodo y eficaz que hoy hace de su pierna amputada.

CASO NÚM. 6. — Tengo actualmente luchando con las dificultades de la amputación osteoplástica del muslo por su tercio inferior, un obrero de treinta años, natural de Madrid, de buena complexión, que, habiendo sido apresado por la correa de un volante en una fábrica de papel, sufrió, además de otras lesiones, una fractura doble y abierta de la pierna en su tercio medio. Al cabo de dos meses entró en la Clínica, con tales destrozos en los huesos, partes blandas y piel posterior que, habiendo intentado la amputación de Sa-

banejeff y en el acto la de Carden, hube de llegar en la mutilación hasta la diáfisis del fémur, por la dificultad que los músculos posteriores retraídos iban ofreciendo á la oclusión bajo secciones más bajas. Resultó, pues, un caso operado como el núm. 3, con la particularidad de que los expresados contratiempos operatorios me obligaron á practicar la osteoplastia en muy contados minutos, para lo cual tallé el fragmento óseo al descubierto, es decir, sin conservar adherido durante la sección el periostio del mismo, y cubriéndolo inmediatamente en su caperuza perióstica, bien cosida con catgut, apenas pude adosarlo á la sección femoral definitiva.

El curso post-operatorio ha sido favorable, sin molestias locales extraordinarias ni fenómenos generales graves, y la herida se ha reunido por primera intención, hallándose el fragmento á las tres semanas en su sitio, y al parecer en vías de consolidarse, á pesar de que, después de cicatriza la herida, el muñón ha supurado á consecuencia de la oquedad resultante de haberse retraído con exceso los músculos posteriores.

Debo reconocer, ante todo, que estos seis casos no son los más abonados para acreditar un método operatorio; pero afortunadamente mi modesta iniciativa puede ampararse en experiencia ajena más autorizada que ha venido á compensar en esta indagación la pobreza del movimiento clínico á que vivimos condenados en la Facultad de Madrid.

El mismo Bier, á quien corresponde el mérito de la primera denuncia publicada contra los métodos corrientes de amputación en la continuidad de los miembros inferiores y el primer empeño, aunque no del todo afortunado, de emplear la osteoplastia en esta operación, aparece últimamente (*Centralb. f. Chir.* 1897, número 31) abandonando su primitiva idea de pie artificial y proponiendo un método mucho más sencillo, cuya descripción puede ser suplida á beneficio de los adjuntos grabados (figs. 4.^a, 5.^a, 6.^a y 7.^a).

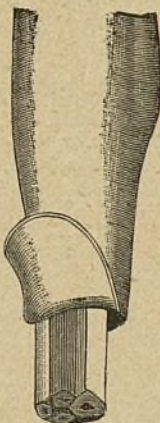


Fig. 4

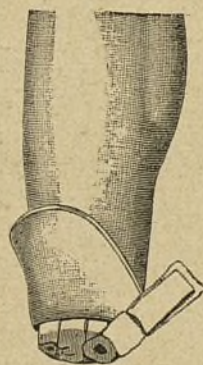
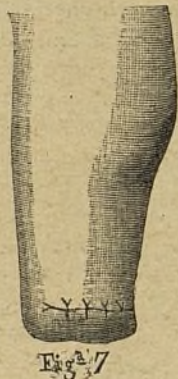
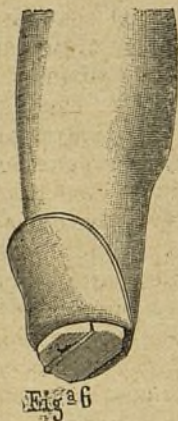


Fig. 5

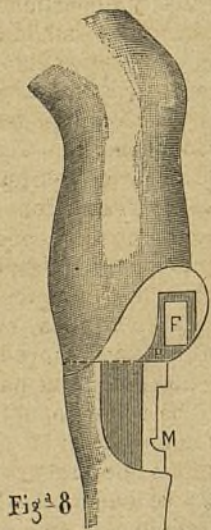
Este colgajo de piel sola, libre y de diferente lado que el fragmento osteoplástico, al cual se sigue tallando unido á su periostio á expensas de la cara interna de la tibia, constituye una mejora técnica muy estimable al lado del ya vetusto pie artificial; pero el afán, quizá excesivo, de simplificar deja aquí á la piel y al periostio fragmentario en condiciones nutritivas algo precarias é incapaces de resistir la infección más leve; además, los cortes óseos totales no han podido reducirse á los imprescindibles de toda amputación, requisito indispensable para que el método osteoplástico pueda competir en sencillez operatoria con los métodos ordinarios y aun para hacer uniforme la amputación circular sobre músculos, vasos, etc., de tensión normal y

no flácidos como quedan á consecuencia de la sección previa.

Por estas razones juzgo que el colgajo músculo-cutáneo, universalmente preferido, aunque más engorroso de preparar, evita mejor la temible gangrena del colgajo; y en cuanto á la simplificación de los cortes óseos, tenemos ya á nuestra disposición tres medios de conseguirla: el trazado previo de una muesca en la tibia para dar entrada á la sierra en la dirección longitudinal, el tallado del fragmento al descubierto y el tallado subperióstico del mismo con escoplo.



El ingenioso recurso de abrir una muesca en la tibia evitando la sección provisional completa de este hueso y del peroné pertenece á Payr (*Centralb. f. Chir.*, 1898, núm. 19), ayudante de Nicoladoni en la Clínica de Graz, y aparece bien comprensible, sin describir más detalles, en la fig. 8.^a



El tallado al descubierto del fragmento constituye el ideal de la sencillez en las amputaciones osteoplásticas, porque ahorra el tiempo más laborioso é inseguro de las mismas. Basta al efecto confeccionar el colgajo con todas sus partes blandas y remangarlo como se hizo en los casos 5 y 6; mover la sierra de arco, fina, como al abrir la muesca, según Payr, pero prolongando la sección hacia arriba hasta incidir toda la extensión calculada de fragmento y dando entonces salida á la sierra en dirección oblicua hacia adelante para desprenderlo; despuntar en seguida los bordes cortantes del mismo sobre su misma mortaja tibial que sirve de soporte resistente para esta labor, y dejarlo allí sin manoseo alguno hasta terminar la amputación cir-

cular; en cuyo momento no hay más que ocluir con dicho fragmento la sección ósea transversal y envolverlo bien bajo el manguito perióstico suturado del colgajo total, que se adapta de paso al resto de la superficie amputada. Como esta manipulación ha sido empleada por primera vez en el caso núm. 6, me abstengo de todo encomio hasta que la experiencia lo acredite ú obligue á desecharlo.

Ya, en 1894, Gleich, de Viena, había practicado una amputación á colgajo, en que consiguió reforzar el forro perióstico con láminas superficiales de la tibia, desprendidas á golpe de escoplo; pero esta operación, coetánea del pie artificial según Bier, representa, á mi juicio, una fase transitoria entre los métodos comunes y el osteoplástico, el cual prepara, no sólo núcleos de osificación incierta, sino trozos ya formados y resistentes de hueso utilizable para peana de la columna ósea cercenada. Además, entre el corte liso de la amputación y la superficie rugosa que casi siempre ha de resultar con el escoplo mejor manejado en el fragmento, la coaptación se dificulta y no se puede contar por lo común con la tolerancia de los tejidos á esta desigualdad. De todos modos, se registra algún caso favorable de esta difícil manipulación, y justo es consignarlo.

(Se continuará.)

Sección Práctica.

COREA CRONICO TRATADO POR EL HIPNOTISMO (1)

Hace aún muy pocos años que la moda, esa caprichosa y voluble deidad ante la cual se postran de hinojos, rindiéndola culto y vasallaje por igual la humilde hija del pueblo y la dama encopetada, el hombre tosco y rudo y el que por sabio pasa, hizo que en el campo médico germinase y creciese un árbol gigantesco, sembrado hace ya siglos, pero que había permanecido en el estado de embrión hasta hace poco, y cuyos brotes primeros amenazaron invadir con sus frondosas ramas parte muy considerable del vasto campo de la Terapéutica.

Me refiero sencillamente al *hipnotismo*. Todo el mundo recuerda las grandes discusiones y polémicas á que dió origen por los años 86 á 88, de alguna de las cuales, y brillante por cierto, fué órgano el *Correo*; la infinidad de libros, folletos y artículos que en contra ó favor del mismo surgían por todas partes; las diatribas que contra él se lanzaron, y las alabanzas desusadas que se le prodigaron, lo mismo en los grandes centros que en los villorrios, en los casinos y reuniones particulares, y hasta en las Academias y Sociedades sabias. Apenas quedó español que de él no hablase para ensalzarle como el *non plus ultra* de la moderna Terapéutica, ó bien para postergarle y condenarle como una vana quimera ó como un monstruo horrible, del que era preciso huir á todo trance.

Mas la fiebre cesó; á la tempestad siguió la calma;

(1) Escrito este artículo el año 1894, con destino á la Revista que con el título de "Correo Médico Castellano", fundó y dirigía en Salamanca el malogrado y cultísimo Dr. López Alonso, y no publicado entonces, me decido ahora á sacarle á luz, en la creencia de que no ha perdido aún su oportunidad, antes acaso se haya acrecentado con la publicación de la obra del padre Coconnier "El hipnotismo franco", cuya crítica bibliográfica se hizo en uno de los últimos números de este semanario.

á tanto ruido y alboroto, el silencio aterrador. Aquel árbol frondoso, bajo cuyas ramas parecía iba á guarecerse todo el saber humano, comenzó á palidecer por falta de riego y de cultivo, amenazando secarse y quedar para siempre destruido; y, en efecto, si con el silencio pretenden sus detractores que se le olvide, su táctica está á punto de darles el resultado que apetecen.

Pero no será así; sus más diestros y activos defensores se encargan de vez en cuando de dotar al árbol viejo de sabia nueva, y ahí está nuestro paisano Sánchez Herrero, introductor en España de las prácticas hipnóticas, pregonando con hechos, más que con palabras, su bondad; y el ilustrado Director de esta Revista, tratando, después de grandes pruebas y maduro examen, de publicar un libro titulado *La sugestión pre-hipnótica y sus aplicaciones*, con el que, y sabida su manera de ser y de pensar, y recordando todo cuanto dijo en sus famosas *Cartas críticas* sobre un libro titulado *Examen del hipnotismo*, destinado á combatirle, ha de colgarle seguramente á la altura que merece.

Y como quien mucho tiene, mucho puede dar, y al que poco tiene poco se le puede pedir, si el Sr. López Alonso escribe un folleto con el fin de reinstalar al hipnotismo en el lugar que le corresponde, yo, animado de idénticos deseos, me atrevo á exponer á la consideración de los lectores un nuevo caso clínico que, unido á los hasta ahora publicados, pueda llevar el convencimiento de la eficacia del hipnotismo á algún médico escéptico en esta materia, si alguno queda, y de todos modos contribuir con tan pequeño óbolo al esclarecimiento de la verdad.

El sujeto objeto de la presente observación es una mujer, natural de esta villa, soltera, de cincuenta y seis años de edad, y hermana de otros once, de los que el que de menos edad murió, fué de veintitrés años.

Su temperamento, al igual del de la mayor parte de sus hermanos, de los que aún viven ocho, es nervioso, heredado quizá, según noticias, del padre. Hay, en familia tan numerosa, algunos sujetos neuropáticos, entre los que descuellan una hermana con ataques nerviosos, cuyo diagnóstico no he podido aquilatar por no haberla visto con el paroxismo, pero que supongo serán histéricos, y á la cual he tenido que tratar por dos veces una violenta neuralgia facial, de la que ha padecido en varias épocas; un hermano, hoy ya curado, que padeció hace ya años, y por espacio de tres ó cuatro, frecuentes ataques que quizá delieran referirse á la misma enfermedad, y una sobrina, hija del anterior, algo gastada por varios partos y lactancias prolongadas, afecta actualmente de histerismo franco y con amagos de accesos convulsivos desde hace seis meses.

El desarrollo físico de la enferma no corre parejas con el intelectual; pues siendo aquél bueno, éste se quedó atrás, pudiendo graduarse su atraso en este punto como una imbecilidad innata que, aunque no muy graduada, descubre en su *facies*, á poco que la examine, cualquiera persona de mediana ilustración.

A excepción de este estado mental, ni ella ni sus parientes recuerdan que hubiese padecido enfermedad alguna de importancia hasta que se inició el corea crónico, objeto de la presente observación. Hace de esto unos dieciséis ó dieciocho años, en cuyo tiempo ha sido tratada y observada, al menos por cuatro médicos, por cuyo motivo, ni es posible describir la marcha de la enfermedad ni tampoco saber los múltiples re-

sortes que habrán tocado con el fin de conseguir la curación.

Los únicos datos que he podido adquirir, son los de que su mal tuvo por causa una súbita impresión de terror al creer se desplomaba el piso de una habitación alta en que se hallaba en compañía de varias personas, ninguna de las cuales perdió la serenidad en aquel momento; el a cayó al suelo desmayada; creyéronla sin vida por algunos momentos; mas al fin volvió en sí, presa ya de los movimientos desordenados generales que, con intervalos más ó menos largos de alivio, ha seguido teniendo hasta la fecha; que por entonces la duraron medio año, la mayor parte del cual pasó en cama; y desde entonces acá, han venido presentándose de nuevo con intervalos variables de alivio, siendo de dos meses el más largo; unas veces sin causa apreciable á que poderlos referir, y otras, la mayor parte, reconociendo por motivo algún disgusto á que por su carácter irascible está siempre expuesta; que la duración de cada exacerbación ó recidiva de los movimientos coreicos ha sido siempre larga, y que, así como para comenzar lo hacen súbitamente, para desaparecer han ido siempre á pausas, cualquiera que haya sido el tratamiento empleado; que la duración menor de las exacerbaciones ha sido de dos meses; de modo que, si el tiempo de padecimiento data de dieciocho años, bien puede asegurarse que, al menos, doce ó trece los ha pasado con los movimientos; y por último, que en cuanto á tratamiento, el mayor alivio que ha obtenido ha sido debido, según su creencia, á los baños de río, los sulfurosos y á ciertos glóbulos homeopáticos.

El comienzo de las prácticas hipnóticas en esta enferma, data de hace dos años; hallábame yo accidentalmente en esta villa; y departiendo con el digno médico que la asistía sobre la influencia terapéutica del hipnotismo, firmemente convencido como yo estaba de su eficacia para ciertos casos, fui rogado que le acompañara para verla y probar los resultados que de su uso podríamos prometernos.

Aunque con recelo de no conseguir el sueño, dado su estado mental y con el casi convencimiento de que, aunque así no fuera, poco alivio podríamos esperar en un mal de tan larga fecha, me propuse hipnotizarla; y á pesar de los bruscos movimientos del cuerpo y cabeza que la impedían fijar la vista, cuyo procedimiento de hipnotización es el que siempre he seguido, comencé á observar con placer que al paso que la vista se cansaba y el sueño iba viniendo, obligado por la fuerza sugestiva del monótono repetir de la palabra *duerme*, los movimientos de los miembros, pero en especial los del cuerpo y cabeza, se iban haciendo por grados tranquilos y suaves, hasta que al cabo de media hora, habiendo el sueño vencido por completo, el movimiento se apagó, coincidiendo exactamente el cierre de los párpados con la última convulsión coreica.

El grado de sueño fué muy ligero, por lo cual me abstuve de hacerla sugestiones, limitándome sólo á aconsejar no se la despertase hasta que ella lo hiciese por sí sola.

Nada después de esto volví á saber de la enferma, hasta que habiendo tomado hace unos meses posesión de la plaza de médico de esta villa, me encontré con que se hallaba poco más ó menos que cuando la había visto por vez primera, pero deseando con ansia mi venida, porque había notado, según decía, un gran alivio

cuando la había hipnotizado tiempo atrás, lo mismo que otras tres ó cuatro veces que había tratado de repetir la operación su médico de cabecera.

A virtud de esto traté de reconocerla detenidamente, observando que todas sus funciones se ejercían con regularidad, y que en su estado general no existía más que un poco de demacración y la *facies* característica del estado intelectual de que ya hice mención. Se me enteró de que debía hallarse en la edad crítica, porque las menstruaciones se habían hecho irregulares y raras, habiéndose presentado alguna vez con el carácter menorragico; se me dijo que después que cesaban los movimientos que entonces se veían en todo el cuerpo, no le quedaba del todo expedito el uso de los miembros inferiores, y que aun cuando en ellos no quedaban convulsiones, la marcha estaba un tanto dificultada desde algunos años antes, dando los pasos más cortos que de costumbre y claudicando un poco del miembro izquierdo, aunque sin dolor.

Los movimientos que yo observaba eran los propios del corea generalizado, pero tenían mayor intensidad en el miembro torácico izquierdo y la cabeza, siéndola casi imposible la marcha y la aprehensión de objetos, sobre todo con la mano izquierda, así como cualquier otro movimiento regular ó ordenado.

Hallábame yo enfermo á la sazón, y conociendo que mis fuerzas no podrían resistir sin fatiga el esfuerzo necesario para hipnotizarla (no empleaba para ello aparatos), no me atreví á acceder á sus deseos y los de su familia, disponiéndola entretanto una poción emetizadora y después el bromuro potásico á dosis altas, que ó bien por la rebeldía del padecimiento ó por no usarse el tiempo suficiente, ningún resultado dieron.

Sucedía esto á principios de Julio, y como mi mal se agravó y alargó hasta Septiembre, hasta esta fecha no puse en práctica el hipnotismo, consiguiendo en la primera sesión lo mismo que en el ensayo hecho años antes, que se fuese calmando poco á poco al mágico poder de la sugestión; y una vez conseguido el sueño, los movimientos cesaron, conservando al despertar tan sólo unas pequeñas sacudidas parecidas á saltos de tendones en el antebrazo izquierdo, el miembro cabalmente en que eran más intensos los movimientos coreicos, que desaparecieron por completo al día siguiente con otra nueva sesión.

Ante alivio tan marcado, mi confianza se alentó, y si la hipnoticé los dos días siguientes, fué tan sólo por hacerla adquirir el hábito y dejar el campo abierto y el arma preparada para defensa de la enferma cuando fuese necesaria.

El mal, en efecto, reapareció al cabo de dos meses; fué su causa un disgusto; la hipnoticé de nuevo y desapareció; otras tres ó cuatro veces ha vuelto á renacer por igual motivo, otras tantas he repetido la hipnotización y siempre con el mismo resultado.

De modo que tan rebeldé, obstinado y penoso padecimiento, puede compendiarse gráficamente desde entonces con estas cuatro palabras: Disgusto... recidiva; hipnotismo... curación. A esto ha quedado reducido.

He de hacer la salvedad, sin embargo, de que la marcha continúa un poco dificultada como antes; como que depende, según creo, de una retracción ó contracción de los músculos flexores del muslo izquierdo, cuya curación, en buena lógica, no puede pedirse al hipnotismo; y por creerlo así, ninguna sugestión la he hecho á ese fin.

Tampoco la he hecho sugestión con respecto á los movimientos coreicos; todos mis esfuerzos se han dirigido simplemente á provocar el sueño, y éste conseguido, lo demás está ya hecho; los movimientos cesan.

De la explicación de este fenómeno se encargará López Alonso en su anunciado libro; mas en este caso concreto creo debe serme permitido exponer mi opinión, encerrada en este dilema: «ó el sueño hipnótico es capaz por sí mismo de hacer cesar los movimientos coreicos, ó el hecho de la cesación es consecuencia de la sugestión prehipnótica, aunque implícita, que se hace á la enferma»

Me decido por la última opinión, porque sin que me atreva á negar al sueño hipnótico *per se* algunas de las grandes ventajas de que creo es capaz, veo también que en esta enferma hay sugestión prehipnótica, aunque implícita. En efecto, ella sabe y ha sabido siempre, cuando se la trata de hipnotizar, que el objeto que nos proponemos es quitarla los movimientos; y por tanto el convencimiento que tiene de que tal es nuestra voluntad, hace el efecto de sugestión; es la sugestión misma.

Por otra parte, en otra enferma de histerismo rebelde y grave hasta llegar á la locura, cuya historia y curación por sugestión hipnótica alucinatoria vieron la luz en esta Revista por los años 1888 y 89, y en la cual hice mis primeros ensayos de sugestión prehipnótica (1), observé repetidas veces que por el hecho solo del sueño no desaparecía algún dolor ó molestia que tuviese, mientras no viniese en su ayuda la sugestión explícita, ya fuera hipnótica ó prehipnótica; de modo que si vemos que en ésta el sueño sin sugestión de nada sirve, y dejamos probado que en la otra hay sueño y sugestión, si relacionamos los dos hechos y queremos lógicamente darles igual explicación, no podremos menos de admitir que la cesación de las convulsiones coreicas en este caso es debida, más que al sueño, á la sugestión prehipnótica é implícita.

Mas queda otra dificultad que resolver, y es la de ¿por qué si en ésta admitimos la sugestión prehipnótica implícita, decimos que en aquella había de ser explícita? La contestación es ésta. En la coreica, todos los esfuerzos van encaminados contra las convulsiones; en la histerica, contra mil desórdenes morbosos variados. La primera, tiene conciencia de nuestro objeto; la segunda, acaso no la tenga. Aquella sabe que nosotros vemos su mal, las convulsiones; ésta cree que lo ignoramos cuando las molestias son interiores. Aquella se hipnotiza con su aquiescencia y en el estado mental que la es normal; ésta muchas veces en estado de locura y contra sus deseos. Aquella pudiéndonos siempre expresar sus sensaciones, y ésta privada á veces del uso de la palabra por la constricción faríngea. Y por último, en la histerica hemos llegado hasta el sonambulismo y producción de todos los fenómenos de que el hipnotismo científico tal vez será capaz, y en la coreica no hemos pasado de un estado cataléptico incompleto.

He abusado con estas digresiones de la benevolencia de los lectores; y he de suplicarles antes de concluir

(1) Debo hacer constar que estos ensayos, encaminados á borrar el anatema que ha caído sobre el hipnotismo, acusándole de poder, por su medio, sugerir ideas criminales, los hice á instancias del Director de esta Revista, que ha encontrado así el medio de dejar siempre á salvo la libertad moral del enfermo necesitado de su empleo.

se sirvan dispensarme en gracia del objeto que me ha guiado, que no es otro que llamar la atención para hacer que no se nos arrebate tan preciosa conquista de la Ciencia, ya que ha podido llegar hasta nosotros despojada y limpia de los misterios y ridiculeces de los pasados siglos.

DIONISIO GARCÍA ALONSO.

NOTA.—Hasta aquí, el artículo escrito para el "Correo". Después vivió la enferma cuatro años en idénticas alternativas de curaciones y recidivas, y con el mismo efecto de las prácticas hipnóticas. Sucumbió a un cáncer mamario que ni ella ni su familia consintieron fuese operado. — Villavieja 1.º Enero 99.

TUBERCULOSIS PULMONAR DE FORMA HEMOPTOICA

TRATADA POR LAS INHALACIONES DE ÁCIDO HIPOBROMOSO
CURACIÓN

Entre los enfermos que ingresaron en la actual temporada en la estación médica de Busot, había uno procedente de Cuba, cuyas circunstancias é incidentes ocurridos en el curso de la enfermedad dan al caso cierta originalidad digna de ser conocida.

El sujeto, español de nacimiento y residente en la Habana desde edad de cinco años, tiene veinticinco años y estaba dedicado al comercio, y en medio de una buena salud aparente, vióse acometido de una abundante hemoptisis, en el mes de Agosto último, que repitió los días sucesivos, que hizo precisa la asistencia médica, y en vista de la poca eficacia de los tratamientos empleados, le aconsejaron el Dr. Hoyos y algunos otros médicos que le visitaron, que viniera á la Península, lo que hizo en el mes de Septiembre, desembarcando en la Coruña; allí repitieron las hemoptisis con el mismo carácter de abundancia y de persistencia; vino á Madrid, donde fué igualmente acometido de tan alarmante síntoma y fué visitado por el Dr. Caro, que le envió á Busot á pasar la estación invernal y á someterse al tratamiento higiénico y especial de aquel punto.

Los primeros días de su residencia en la referida estación médica vióse acometido con persistencia desesperante de las hemoptisis, que se presentaban á todas horas, por la madrugada en medio del sueño, durante el día apenas se movía. Se le trató por la inmovilidad más absoluta, permaneciendo en la cama, no tomando como alimentación más que leche fría, y no permitiéndosele ni aun leer una carta, con lo que las hemoptisis eran menos abundantes, pero igualmente persistentes.

En estas circunstancias nos hicimos cargo de su asistencia, al llegar al Sanatorio, practicando un detenido reconocimiento, del que resultó la existencia de los siguientes fenómenos físicos: murmullo vesicular áspero, inspiración entrecortada y ligeros crujidos en el lóbulo superior del pulmón derecho, perceptible por delante y por detrás, y soplo con resonancia bronquial por el último punto; el estado general era de anemia y de resolución de fuerzas, perfectamente explicables por las abundantes pérdidas de sangre; había pocos y ligeros movimientos febriles. En vista de este conjunto de fenómenos, en los que estaba completo el esquema de Grancher, formulamos como evidente el diagnóstico de una tuberculosis pulmonar de forma hemoptoica con localización en el lóbulo superior del pulmón derecho.

No teniendo aún los elementos necesarios en aque-

lla localidad, y mientras éstos llegaban, le sometimos al tratamiento ordinario, ó sea el régimen y la ergotina á altas dosis, tanto que se llegó á producir la constricción de garganta y la disuria, y no obstante la hemoptisis se reproducía en cuanto se mitigaban los fenómenos de ergotismo, lo que nos obligaba á mantener su organismo en un estado casi permanente de saturación de ergotina. A los cinco días, y cuando ya el estado moral del enfermo era de los más deplorables, recibimos el aparato necesario y le sometimos á las inhalaciones azoadas de ácido hipobromoso de cinco minutos de duración y repetidas cada dos horas, suspendiendo el tratamiento por la ergotina. La aplicación de un tapón al orificio de una cuba que se sale, es el símil que más fielmente expresa el efecto de la primera inhalación, pues á partir de ésta se suspendió de la manera más absoluta y total la salida de sangre; por aquellos días estuvo en Busot el Dr. Cortezo, que acompañaba á su cliente el Sr. Adaro, y tuvo ocasión de presenciar este resultado.

El tratamiento por dichas inhalaciones se ha prolongado por un mes, sin ayudarlo con ningún otro medio coercitivo de la hemorragia; el enfermo toma alimentación intensa y variada, hace vida relativamente activa, saliendo al bosque todos los días apropiados, y ni la más insignificante estria de sangre ha vuelto á manchar su expectoración, que es sumamente escasa; no tose, no experimenta disnea ni fiebre, ha aumentado de peso en nueve kilogramos. Hemos vuelto á reconocerle y hemos encontrado profundamente modificados los signos físicos, habiendo desaparecido el soplo y resonancia bronquiales, las asperezas vesiculares, no quedando más que la inspiración entrecortada.

No dudamos en calificar de curación este resultado, con las reservas propias de estos casos, cuales son la de que es necesario persistir en el régimen y en el tratamiento para consolidar tan lisonjero estado. Bien sabido es que la tuberculosis no es de las enfermedades infecciosas que producen inmunidad una vez padecidas, sino que, por el contrario, dejan un sello de debilidad peligrosa que sólo la perseverancia en el régimen neutraliza al cabo de mucho tiempo.

Nada existe en la Terapéutica para cohibir las hemoptisis de un efecto tan completo y tan seguro; por esto publicamos este caso más, para adicionarle á los muchos y muy demostrativos que ya existen.

DR. VALENZUELA.

Bibliografía Médica.

RESULTADOS POSITIVOS DEL SUERO ANTIDIPTÉRICO, por el doctor
D. A. Martínez Vargas.

El reputado catedrático de Pediatría de la Facultad de Medicina de Barcelona ha impreso el discurso pronunciado en la sesión inaugural de la Academia Médico-Farmacéutica de aquella ciudad, y aunque el asunto es ya tan manoseado de algún tiempo acá, sin embargo, ha logrado dar atractivo y amenidad al tema.

Se ocupa primero del concepto antiguo y moderno de la difteria; examina después los argumentos de los antisueristas y los accidentes que se atribuyen al citado remedio; demuestra la bondad de éste con razonamientos y estadísticas; hace atinadas reflexiones sobre el diagnóstico de difteria, y termina haciendo consideraciones sobre los diferentes sueros y sobre la intervención quirúrgica en el tratamiento de la difteria. El

autor se muestra partidario de la intubación, que, en efecto, está al alcance de todo el mundo, y ha de llegar á ser practicada por los enfermeros tan bien como por los médicos.

TABLEAUX SYNOPTIQUES DE PATHOLOGIE EXTERNE Á L'USAGE DES ÉTUDIANTS ET DES PRATICIENS, par le Dr. Villeroy, ancien interne des Hôpitaux. — Paris, Baillière, 1898.

Este tomo en folio, de cerca de 200 páginas, realiza el bello ideal de los libros que en España se llaman remedia-vagos, pues el que lo lea y lo estudie se enterará bastante bien de todo lo que se relaciona con la patología quirúrgica. En unos 160 cuadros sinópticos, distribuidos en 19 capítulos, está reseñada toda esta ciencia. De cada enfermedad da la definición, etiología, anatomía patológica, sintomatología, complicaciones, diagnóstico, pronóstico y tratamiento. Pedir más fuera gollería, en materia de facilitar el estudio. Hasta hay un cuadro sinóptico para explicar los rayos X, su manejo, aplicaciones, etc. Después de esto no hay que pedir sino que se nos dé la ciencia en píldoras.

Recomendamos, pues, este trabajo de condensación, divinamente hecho, á cuantos estudiantes y prácticos quieran recordar ó aprender de modo fácil.

CATÁLOGO DE LA EXPOSICIÓN ANEJA AL CONGRESO DE HIGIENE, por el Dr. E. Salcedo.

Hemos recibido este recuerdo de la exhibición de aparatos y libros celebrada con motivo del último Congreso de Higiene, y en el cual catálogo figuran, como figuraron en la citada Exposición, muchas cosas que nada tenían que ver con la Higiene.

GINECOLOGÍA. Apuntes de las lecciones explicadas por el doctor D. M. Fargas, catedrático de dicha asignatura en Barcelona. 1898.

En este libro, de más de 400 páginas, en folio y de letra menuda, van incluidas 73 lecciones explicadas por el distinguido ginecólogo catalán en el curso de 1897, y recogidas por D. Wiiredo Coroleu y D. Pedro Soler, alumnos del mismo. Realmente es este volumen todo un Tratado de Ginecología (no habla nada de Obstetricia), y es lástima que no vaya acompañarlo de grabados, y tenga malas condiciones tipográficas, pues la ciencia es de primera calidad y merecía, por lo tanto, otro modo de ataviarse. No siempre es cierto que el buen paño se vende en el arca.

Merece mil plácemes el docto catedrático señor Fargas.

TIROIDOTERAPIA (Algunos datos para su estudio). Tesis de doctorado, por D. Juan Coll. Barcelona, 1898.

Bien conocido entre los médicos que leen, el señor Coll, por diversos trabajos, principalmente de Pediatría, verificó el año anterior su reválida de doctor, leyendo esta Tesis, por demás interesante. Las observaciones clínicas recogidas por el autor prueban la curación con la tiroidina de casos de *mixedema* y sus formas *larvadas*, con la única contraindicación de la angina de pecho en la primera; de la *obesidad* en su variedad *tórpida*, y del *bocio simple parenquimatoso*; del *lupus* y *prúrigo de Hebra*; *acromegalia*, *esclerodermia*, *miopatía progresiva*, *otitis media hiperplásica* y *fracturas de consolidación retardada*.

Ha comprobado también efectos nulos en las psicopatías, sífilis, tuberculosis, enfermedad de Parkinson y obesidad en su variedad florida. Uso peligroso en el bocio exoftálmico.

En las conclusiones de este trabajo se ve que el autor se muestra partidario del uso del extracto de la tiroides *ex ore*, mejor que en inyección hipodérmica.

Termina esta bien estudiada Tesis, señalando los peligros de la medicación tiroidea y dando sanos consejos para utilizarla.

NOTAS ESTADÍSTICAS DEL AÑO 1897, DE LA CLÍNICA DE OFTALMOLOGÍA DEL HOSPITAL DE VALENCIA, por el Dr. Blanco.

En este folleto, acompañado de gráficas en color, para mejor inteligencia del asunto, da cuenta el doctor T. Blanco de la importancia del servicio que por su mano presta el Hospital de Valencia á las clases pobres de aquella ciudad. Con decir que durante el año referido se realizaron unas 54.000 curas, se formará idea del beneficio que se hace á los infelices que acuden á este Dispensario, fundado en 1894.

LE IX.^e CONGRÈS D'HYGIÈNE ET DE DEMOGRAPHIE DE MADRID, par le Dr. Delvaille.

Ya conocíamos este folleto por la lectura asidua del Boletín órgano de la *Biarritz-Association*, en cuyas columnas se publicó el año pasado. Es una reseña bien hecha é imparcial de los trabajos presentados al Congreso. Ya el Dr. Delvaille es conocido nuestro, y sabemos que trata con cariño las cosas de España, por lo cual le debemos agradecimiento.

H. R. P.

Sección Profesional.

LA COLEGIACIÓN MÉDICA OBLIGATORIA

I

En un periódico político de Barcelona se han publicado varias opiniones contrarias á la colegiación, y en mi deseo de combatirlas — por juzgarlas erróneas — dirigí estos artículos á dicho periódico, quien solo los extrajo á su manera. Este es el motivo de molestar de nuevo á mis compañeros con un asunto que parecía haber pasado ya del período de discusión: mas como los adversarios de la colegiación no descansan, debemos, los que no opinamos como tales eminencias, emitir también nuestra opinión, que no por ser más humilde es menos digna de tenerse en cuenta.

El Dr. Cardenal dice: «Puede asegurarse que los Colegios que aquí funcionan no deben dar muy buenos resultados...»

Aun no funciona ninguno con arreglo á los estatutos aprobados en Abril último, y, por consiguiente, no se puede saber el resultado que darán.

Añade después: «Soy opuesto á ese pensamiento porque lo considero antiliberal.»

La colegiación es completamente ajena á la política y compatible con toda clase de ideas. Es simplemente la reglamentación del ejercicio de la Medicina en la parte profesional; es el principio de la organización sanitaria.

Colegiados están hace años los abogados, los notarios..., etc., y perteneciendo como particulares á distintos partidos, ni han considerado su colegiación como política, ni los que se dedican á dichas carreras, y son liberales, se han creído perjudicados en sus derechos por la colegiación.

Reglamentado está, por ejemplo, el ejercicio del

magisterio, y nadie supone que esa reglamentación sea antiliberal, sino que, por el contrario, es la mejor garantía para la enseñanza y para el profesorado.

Reglamentado está el ejercicio de la Medicina en alguno de sus ramos, por ejemplo, en lo militar, y nadie califica á tal reglamentación de antiliberal, sino que, por el contrario, es la mejor garantía que nuestro sufrido ejército tiene para la debida asistencia en sus enfermedades.

¿Por qué no se ha de procurar una cosa análoga en la parte civil?

Más adelante dice: «Al médico no debe cohibírsele. etcétera.» La colegiación no cohibe al médico en lo que á la ciencia se refiere, sino que, por el contrario, le coloca en mejores condiciones de enseñar y de aprender, y le crea un estímulo para el estudio que hoy no tiene; y en lo referente al ejercicio de la carrera, no hace más que exteriorizar reglas de conducta que debe cumplir todo facultativo.

Los médicos actualmente constituímos en España una serie de individualidades que obramos en el cumplimiento de nuestra misión con arreglo á nuestra conciencia; la colegiación nos transforma en una colectividad, y, como tal, establece una disciplina que ninguno debemos rehuir, puesto que no nos impone más obligación que las moralmente adquiridas al obtener el título.

Atribuye después el afán de colegiarnos á la abundancia de personal. No. La abundancia de personal es un mal social, pero no es el motivo de considerar conveniente la colegiación.

Este motivo es la necesidad de organizar un servicio (el sanitario civil), completamente desorganizado hoy, y esta organización ha de empezar por algo; así es que los que deseamos que dicho servicio esté bien montado, no consideramos á la colegiación como fin, sino como medio más fácil de obtenerlo. La colegiación es, pues, buena en sí, haya pocos ó muchos médicos, pues con ella y sin ella el personal excedente excedente se quedará. Colegiados están los notarios, y como por la abundancia de personal no hay colocación para todos, hay muchos que no la obtienen.

Organizado está el servicio de Sanidad Militar, y el personal excedente se queda de réemplazo, etc.

Dice más adelante que: «Hay una costumbre, inveterada en nosotros, de acudir á los Poderes públicos hasta para las cosas que nos afectan privadamente..., etcétera.» Admitiendo esta costumbre para evitar discusiones, ¿de cuándo acá la Sanidad es un asunto privado?

Es un asunto completamente público, eminentemente social, y que debe estar bajo la salvaguardia del Gobierno, la salud de los pueblos; y cuanto con ella se relaciona (como es la colegiación médica), debe pedirse á los Poderes públicos que, con arreglo á las leyes de tutela, están obligados á ocuparse de ello, no precisamente en beneficio nuestro, sino en beneficio de la sociedad cuya tutoría ejercen.

Esto no excluye el que se pidan á la vez leyes que eduquen al pueblo y le ilustren para que la tutela sea cada vez menos necesaria y disminuya nuestra situación decañente.

Continúa el Dr. Cardenal: «Se dice que hay médicos que no deben ostentar el título. Pues ¿no está ahí el Código penal? ¿Va á impedir la colegiación que olvide sus deberes el médico falto de conciencia?»

Algo se exagera respecto á nuestra moralidad; pero desgraciadamente hay excepciones, para las cuales hace falta una regla de conducta más estrecha que su conciencia.

Y no se diga: ahí está el Código penal, porque las mallas de éste son demasiado anchas para aprisionar entre ellas las faltas profesionales.

El Código penal no abarca en nuestra carrera, ni en ninguna otra, ciertos actos propios de cada una, que sólo dentro de ella cabe corregir.

De aquí nacen la ordenanza en el ejército, los reglamentos en el magisterio, etc., etc., y los estatutos de nuestra colegiación; pues todo, en último límite, viene á ser cosa equivalente; ordenanzas, reglamentos ó estatutos que nada deben importar al que piensa cumplir con su deber, y que son la mejor garantía que se puede dar á la sociedad de que el servicio á que se refieren está debidamente desempeñado.

La colegiación impedirá, pues, que olvide sus deberes el médico falto de conciencia, pues si hasta hoy no ha pesado sobre él más que el Código penal, cuyos artículos no infringió, desde mañana estará sujeto además á la Junta colegial, que con sus estatutos podrá y sabrá corregirle.

«Otra de las cosas que ocurrirá con la colegiación que se pretende, es que se obligará al enfermo á utilizar los servicios de un médico determinado.»

¿De dónde ha sacado esto el Dr. Cardenal?

La colegiación no amengua en nada la libertad de todo enfermo de ser tratado por el médico que le inspire más confianza; ni al médico le disminuye el derecho de emplear el plan curativo que tenga por conveniente: la colegiación no hace más que reglamentar la moral profesional y establecer Juntas encargadas de velar por su cumplimiento; la colegiación no es, en definitiva, otra cosa que el modo de obligar á todos al cumplimiento de lo que hasta hoy se ha dejado á la conciencia de cada uno.

La colegiación de los abogados ¿limita acaso al cliente la libertad de nombrar al letrado que quiera? ¿Limita acaso á los abogados el derecho de emplear en sus defensas los argumentos que tengan por conveniente? ¿A que, pues, afirmar que en nosotros va á suceder otra cosa cuando ni las analogías ni nuestros estatutos dan lugar á duda?

«Todos los defectos que la colegiación pretende corregir, se salvarán con mayor eficacia inspirándose en el progreso de los tiempos.»

Al progreso de los tiempos podrá pedirse más ciencia en los profesores, lo cual no contraindica el que formemos un Cuerpo, llámese Colegio ó como quiera, para facilitar la adquisición de dicha ciencia, y además para que en la parte no científica obremos como debemos, de modo que aun desde este punto de vista es conveniente la colegiación.

«Pedir leyes á las cuales fiemos nuestra prosperidad individual, es sencillamente cerrar las puertas al progreso.»

Argumento que tendría razón de ser aquí si tuviera aplicación á los Colegios médicos; pero como no la tiene, deja en este caso de ser tal argumento.

Las leyes que se desean en el ramo sanitario (entre ellas la colegiación) no tienen por objeto *nuestra prosperidad individual*, sino el organizar dicho ramo en beneficio del público.

«A este modo de pensar estrecho que domina en los

españoles, responde la idea de la colegiación; por eso soy opuesto á ella.»

Enhorabuena que el Dr. Cardenal se oponga á la colegiación, pero no diga que lo hace por no pensar *estrecho*, puesto que los que deseamos mejoras sanitarias somos los que pensamos *ancho* en el asunto; los que deseamos progreso en la ciencia; garantías en la sociedad de buen servicio y moralidad en los profesores.

Medite un poco el Dr. Cardenal sobre estos asuntos y se penetrará de lo que verdaderamente significa la colegiación, y de seguro que será uno de sus defensores.

Respecto á los sellos, no merece la pena de ocuparse de ellos. Los Colegios han de tener algún gasto, siquiera insignificante, que repartido entre los médicos de la provincia supone una pequeñez para cada uno: de esta pequeñez forman parte los sellos colegiales que se colocarán en las certificaciones que necesiten los pudientes, y aunque éstos los abonen, no harán más que contribuir en algo al sostenimiento de un organismo que los favorece: y, en fin, toda Asociación lleva consigo algún gasto, que nunca es motivo para dejar de crearla.

En cuanto á las patentes, diré que no se crean por razón de la colegiación, ni tienen nada que ver con ella; sino que están ya creadas y es el sistema contributivo que hoy se sigue con los médicos, con arreglo al cual paga cada uno en proporción de sus rendimientos, y no todos por igual, como dice el Dr. Cardenal, para lo cual están las diversas clases de patentes. Lo que hay es que el Gobierno nos ha dejado en completa libertad de pedir la patente que *en conciencia* nos corresponde, á cuya libertad hemos faltado en muchas ocasiones, por lo cual han venido los *déficits* y los nuevos repartos, que hoy se encomiendan á los Colegios, porque nadie mejor que ellos puede hacerlo.

Relativamente á las intrusiones, sólo diré que es una plaga difícil de evitar, pero que la colegiación la disminuirá directa é indirectamente: directamente, por los medios que pone en sus manos, y por la mayor solidaridad que ha de existir entre todos los médicos; indirectamente, porque ha de elevar el nivel científico y moral de la clase, á cuyo compás disminuirá el intrusismo.

Por último, el Dr. Cardenal termina diciendo: «Quiero la libertad en el individuo, como única manera de enaltecer la profesión que ejerzo.»

Eso queremos todos: amplia libertad científica, tan amplia como hoy la tenemos y la tendremos con la colegiación; pero deseamos á la vez que los médicos constituyan una colectividad, llámese colegiación ó como quiera, cuyo reglamento ó estatutos establezca reglas claras y concretas á que amoldar nuestra conducta profesional, con lo cual se aumentará nuestro prestigio científico y moral, ganando, por tanto, la ciencia, la sociedad y los médicos.

He concretado todo lo posible mis ideas, y á pesar de ello, tengo aún algo que decir, por lo que hago aquí punto final, y otro día continuaré.

ANTONIO VIETA.

Periódicos Médicos.

EN IDIOMA CASTELLANO: I. Gran pólipo uterino esfacelado simulando un cáncer vegetante del mismo. — EN IDIOMA EXTRANJERO: II. Tratamiento de la sífilis por las inyecciones de suero artificial biclorurado. — III. El agua oxigenada como antiséptico.

I

En la *Revista de Medicina y Cirugía de la Habana* publica el Dr. D. J. Rafael Bueno el siguiente caso de pólipo uterino esfacelado simulando un cáncer vegetante del mismo:

La Sra. P. V. M. de C., de cuarenta y seis años de edad, natural de Galicia, casada, empezó á notar que sus periodos menstruales se hacían irregulares y más abundantes que de ordinario, acompañándose á veces de dolores intensos. Esta situación duró, poco más ó menos, unos dos años y medio, al cabo de los cuales se iniciaron unas fiebres que, aunque poco intensas, eran precedidas de escalofríos, vómitos y copiosos sudores; éstos á veces sucedían á las crisis dolorosas pelvianas, que, en el transcurso de algunas semanas, determinaron la caquexia palúdico-septicémica que hoy presenta la enferma.

Dos meses más tarde se exacerban todos los síntomas descritos, apareciendo un flujo vaginal sumamente fétido.

Tres semanas después, próximamente, la acometieron unos dolores *como de parto* que la hicieron creer que se tratase de un aborto, notando con sorpresa grande que la vagina estaba ocupada por un tumor como del tamaño de una naranja, que procedía del útero.

Reclamado el auxilio de una comadrona, ésta redujo el tumor creyendo se trataba de un prolapso uterino.

Consultado un médico de la localidad, reconoció á la enferma y diagnosticó *cáncer de la matriz*, creyendo tan grave el caso que declaró que sería inútil toda operación.

En tal estado, trasladóse la enferma á la Habana, decidiendo consultar al Dr. Bueno, quien, después de un escrupuloso examen, se fija en la creencia de tratarse de un *pólipo uterino fibroso esfacelado* susceptible de operarse, proponiendo antes una junta con el Dr. A. S. de Bustamante, el que, una vez visto el caso, está en un todo conforme con el diagnóstico y tratamiento formulado.

Decidida la intervención quirúrgica, ingresó la enferma en la casa de salud «Quinta del Rey» (hoy *Sanatorium* del Dr. Bueno) el día 15 de Abril del presente año (1898) para ser operada al día siguiente.

Anestesia á cargo del Dr. Kohly, y prestan su valioso concurso los Dres. Bustamante, Fortún, Polanco y Gutiérrez Bueno.

Una vez terminados los preparativos y lavados necesarios, procedióse á la extracción del tumor fuera de la vulva, que era del tamaño de una cabeza fetal de seis meses, fibroso, esfacelado (1) en su porción anterior; éste fué el tiempo más laborioso de la operación, porque el esfacelo de la porción anterior y su forma esférica no ofrecían punto de prehensión eficaz para ninguna pinza, siendo necesario servirse de am-

(1) Que fué con seguridad lo que hizo creer á nuestro compañero de S. que se tratase de un cáncer, dado el aspecto, la fetidez, el pus, etc., que presentaba, lo cual, unido al estado caquético que tenía la enferma, explican el error de diagnóstico.

bas manos, cuyos dedos índice y medio doblados en gancho sirvieron para la tracción y parto del tumor; visible entonces su pedículo, precisados los contornos del fondo del útero invertido, fué fácil colocar dos pinzas de Musseux en el cuello para fijarlo.

Acto seguido se separó con unas tijeras, cauterizándose el muñón que procedía del fondo uterino con una solución de cloruro de zinc al 10 por 100.

El útero, tan pronto se vió libre del tumor, se retrajo en seguida, como si se tratase de un alumbramiento.

Se le puso un tapón con gasa iodoformada, se le administraron pequeñas cantidades de ergotina con el objeto de facilitar la retracción uterina.

A los tres días se le cambió la cura. Temperatura, 37 grados.

Alta á los doce días, habiendo cesado todos sus dolores y con muy buen estado general, y en la actualidad, ocho meses después de operada, está en perfecta salud.

II

El Sr. Maurange ha expuesto en la Sociedad de Terapéutica de París la técnica de Chéron para el tratamiento de la sífilis por el suero biclorurado. La inyección se practica en la fosita retro-trocantérea por medio de una aguja de platino iridiado de 3½ centímetros introducida perpendicularmente á la superficie cutánea. Esta longitud de la aguja es necesaria, pues la inyección, para ser enteramente indolora, debe practicarse en pleno tejido muscular.

La fórmula adoptada por el autor es la siguiente:

Bicloruro de mercurio.....	0,50 gramos.
Cloruro de sodio.....	2,00 —
Acido fénico níveo.....	2,00 —
Agua destilada esterilizada.....	200,00 —

La cantidad de bicloruro introducida cada vez en el tejido muscular es de 0,05 gramos, disuelta en 20 centímetros cúbicos de suero artificial. En los casos en que es urgente obrar pronto, con gran energía, se puede aumentar la cantidad de bicloruro; la tolerancia es muy grande (hasta 8 y aun 10 centigramos). La inyección debe repetirse cada seis ú ocho días, según la rapidez de acción que se juzgue necesaria.

La solubilidad de la sal asegura la eliminación regular del mercurio, según revelan los numerosos análisis de orina practicados. Los resultados obtenidos son muy rápidos; 4 ó 5 inyecciones, y á veces menos, bastan para producir la desaparición de las lesiones sífilíticas. Si se trata de una sífilis maligna y resistente, se puede sin inconveniente aumentar el número de inyecciones. Nunca se ha observado la verdadera estomatitis. Sólo en algunos se ha apreciado rubicundez y ligeras erosiones al nivel de la corona de los molares, lesiones que desaparecieron sin cuidados especiales.

El Sr. Chéron cree haber hallado así la solución al tratamiento de la sífilis por las inyecciones hipodérmicas de sales solubles de mercurio, de cuya opinión no participa el Sr. Maurange, aun reconociendo lo acertado de la asociación del sublimado al suero artificial y el empleo de esta sal hidrargírica en solución diluida. Desde hace siete años que el Sr. Maurange estudia la cuestión de las inyecciones hipodérmicas, ha insistido frecuentemente en la necesidad de diluir el principio activo; y respecto al sublimado, ha adoptado precisamente, en su práctica, la solución á 1 centigramo por 4 centímetros cúbicos, preconizada por el Sr. Chéron. En cuanto á la asociación al suero artificial, la ha

adoptado igualmente en gran número de sus fórmulas, reconociendo que la adición de cloruro de sodio al suero artificial (7,50 gramos por 1.000) en las soluciones de sales solubles de mercurio facilitaba singularmente la asimilación por los tejidos, hecho importante cuando se emplea, como recomienda dicho señor, soluciones muy diluidas.

He ahí por qué trata sistemáticamente el Sr. Maurange, desde hace cinco años, la mayoría de los casos de sífilis del modo siguiente: una vez reconocida la úlcera sífilítica, practica cada dos días en la nalga una inyección intramuscular de la totalidad de la siguiente solución:

Sublimado.....	0,1 gramos
Solución de Na Cl á 7,50 gramos por 1.000	4 c. c.

La solución está contenida en una ampolla cerrada á la lámpara y esterilizada á 105°. Cada ampolla no se utiliza más que para una sola inyección. Emplea la jeringa esterilizable, toda de cristal, modelo Lürer, y la aguja de 4 centímetros, de platino iridiado.

De este modo, hace una serie ininterrumpida de 20 inyecciones en cuarenta días. Después de un reposo de quince días, ó un mes, según los casos, se comienza otra serie de 10 inyecciones (veinte días). Es raro que sea necesaria una tercera serie de 10 inyecciones (veinte días), para que el enfermo haya obtenido todo el beneficio del tratamiento mercurial. Estas inyecciones son tan poco dolorosas, que pueden practicarse en casa del médico, y no interrumpen la marcha ni las ocupaciones habituales.

Algunos de los enfermos se las ponen ellos mismos, después de un corto aprendizaje; la picadura, siempre intramuscular, se practica entonces en la parte antero-externa del muslo, ora á la derecha, ora á la izquierda.

En las sífilis graves inyecta el Sr. Maurange hasta 2 centigramos diarios durante seis, ocho y á veces diez días, no habiendo excedido nunca esta dosis, ni pesándole de no haberlo hecho. Ahora bien, sobre el punto de concentración de la inyección, sobre el punto de la asociación de la sal hidrargírica y del suero, el señor Maurange está plenamente de acuerdo con el señor Chéron. Como él, proclama hace años que toda concentración de sublimado superior al 1 por 1.000 debe condenarse; que debe especialmente proscribirse del formulario del práctico la fórmula de Cestreicher, 5 centigramos por 1 centímetro cúbico.

Pero el acuerdo cesa cuando Chéron, con objeto de obviar los inconvenientes del tratamiento cotidiano necesario con las inyecciones de sales solubles, preconiza la inyección de 5 centigramos de bicloruro cada seis ú ocho días. Si se consultan las estadísticas de los que emplean el sublimado de un modo exclusivo, y que, como Lewin, basan su experiencia en más de 100.000 casos, encontramos que la estomatitis *inmediata*, la que principia á la segunda ó tercera inyección en los ocho primeros días de tratamiento, aparece 20 veces de cada 100 en el hospital, tres veces de cada 100 en la clientela; que la diarrea es frecuente (8 á 10 por 100), y que si no se presentan las otras complicaciones, es precisamente porque las dosis empleadas en ningún caso han sido mayores de 2 centigramos. En efecto, no somos dueños de la eliminación, y á este propósito el examen de la orina nada prueba. Los accidentes de intoxicación que provocan las fricciones ó las píldoras,

rara vez tienen resonancia sobre el riñón; aun la albuminuria pasajera puede no coexistir con una enterocolitis hidrargírica. En este caso el análisis de la orina descubre esta eliminación regular del mercurio, de que el Sr. Chéron se declara satisfecho. Y sin embargo, los accidentes pueden ser bastante serios para contraindicar una medicación que la uroscopia continuaria recomendando.

El método propuesto por Chéron es á la vez condenado como peligroso por los partidarios de las inyecciones solubles y como insuficiente por los partidarios de las inyecciones insolubles.

III

El Sr. Championnière viene haciendo desde hace un año numerosas aplicaciones de agua oxigenada como antiséptico, y cree que no se ha utilizado esta sustancia como merece. Según él, es el único antiséptico que de un modo regular detiene los fenómenos de la putrefacción y de la supuración séptica.

El Sr. Championnière ha podido detener los accidentes sépticos por los lavados con agua oxigenada en casos en que habían sido inútiles los más poderosos antisépticos.

Los ensayos que ha hecho en casos sencillos y antes de toda infección, han sido igualmente satisfactorios, y la sustancia que detiene la supuración se ha mostrado capaz de prevenirla.

El lavado de ciertas superficies infectas, el lavado previo de la vagina para la histerectomía, le ha parecido infinitamente más perfecto con esta sustancia.

Por último, en los casos de aborto, seguido de fenómenos de infección manifiesta con febril y elevación de la temperatura, el lavado de la cavidad uterina con agua oxigenada da resultados tan seguros como puede darlos el raspado previo.

El agua oxigenada debe emplearse á dosis mucho más altas que lo que se hacía antiguamente. Las soluciones corrientes del comercio á 10 ó 12 volúmenes, son las más útiles. Son siempre inofensivas; son poco irritantes; su valor antiséptico, desde el punto de vista práctico, es muy superior al del mismo sublimado.

El agua oxigenada está dotada de cierto poder hemostático.

El Sr. Championnière cree que la aplicación racional del agua oxigenada á la Cirugía, puede imprimir nuevo movimiento á intervenciones que han sido siempre imperfectas á pesar de los progresos de la Cirugía.

Si los ensayos hechos hasta ahora no habían dado resultados animosos, es porque no se habían hecho metódicamente.

ROMÁN TERRES.

Prescripciones y fórmulas.

Formulario práctico para los médicos de partido

Por D. EMILIO ANDRÉS
Médico titular de Pinarejo.

Urticaria

El Dr. Brocq recomienda las unturas con la pomada siguiente:

Acido fénico.	1 gramos.
Esencia de menta.	1 —
Oxido de zinc.	20 —
Lanolina.	20 —
Vaselina.	60 —

Al mismo tiempo se toman todos los días de 2 á 10 de las píldoras siguientes:

Clorhidrato de cocaína.	0,10 gramos.
Ergotina.	0,10 —
Extracto de belladona.	0,02 —

Quinquaud aconseja en la urticaria crónica:

Hidrolado de laurel cerezo.	75 gramos.
Hidrato de cloral.	7 —
Agua tibia.	300 —

En lociones para calmar el prurito

Acido salicílico.	5 gramos.
Almidón.	50 —

Para espolvorear las partes afectas, cubriéndolas después con una capa de uata.

Como tratamiento interno, los alcalinos, los arsenicales y el naftol.

También se prescribe con frecuencia:

Cloral.	3,75 gramos.
Alcanfor.	3,75 —
Polvo de goma.	3,75 —

Tritúrese hasta licuación y añádase:

Cerato simple.	30 gramos.
------------------------	------------

Cuando el enfermo se acuesta por la noche, úntense con esta pomada las partes afectas:

Acido fénico.	0,45 gramos.
Glicerolado de almidón.	30,00 —

Para untar por las mañanas las mismas partes.

Vaginitis.

En la vaginitis blenorragica, háganse tres inyecciones vaginales por día con la solución siguiente; un paquete por litro de agua hervida:

Sublimado.	0,50 gramos.
Acido tártrico.	1,00 —
Indigo.	c. s.

Para un paquete. Háganse 30 iguales.

Insuflar en seguida un poco del siguiente polvo:

Alumbre.	30 gramos.
Tanino.	20 —

Por la noche colocar en la vagina un óvulo de glicerina solidificada, conteniendo:

Resorcina pura.	1 gramo.
Glicerina solidificada.	c. s.

Para un óvulo. Háganse 20 iguales.

En la vaginitis simple se emplea:

Azul de metileno.	10,00 gramos.
Alcohol.	15,00 —
Potasa.	0,20 —
Agua.	100,00 —

Para aplicaciones con tapones de uata.

El Dr. Lutaud dice que el médico debe dividir la vaginitis, desde el punto de vista terapéutico, en aguda y crónica.

Periodo agudo. — No hacer el reconocimiento con el espéculum. Reposo tan completo como sea posible. Prohibir la progresión, el coito y todos los ejercicios físicos. Inyecciones frecuentemente repetidas (cada seis horas) con la ducha de Esmarch (2 litros de líquido) de una solución boricada débil (10 gramos por litro). Se pueden emplear también las inyecciones emolientes: almidón, linaza, malvavisco, cocimiento de adormideras.

Si el dolor es muy intenso, aplíquese por la noche un supositorio de

Manteca de cacao	4,00 gramos.
Extracto tebaico	0,01 —

Este supositorio puede reemplazarse por una cuarta parte de la lavativa adicionada con 15 gotas de láudano.

Contra los síntomas vesicales (tenesmo, dolor durante la micción), se prescribirán cataplasmas laudalizadas, bromuro potásico, bebidas emolientes y diuréticos alcalinos.

Periodo crónico. — Inyección, tres veces al día, con una de las soluciones siguientes :

1. ^a Acido fénico	5 gramos.
Alcohol	10 —
Esencia de tomillo	xx gotas.
Agua	2 litros.
2. ^a Bicloruro de mercurio	0,25 gramos.
Acido tártrico	1,00 —
Agua	2 litros.
3. ^a Permanganato potásico	10 gramos.
Agua	200 —

Una cucharada para 2 litros de agua.

En los casos rebeldes, ó cuando hay que obrar rápidamente, introdúzcase el espéculum de Sims y embadúrnese la mucosa vaginal con una solución de nitrato de plata, 2 gramos por 30; antes de sacar el espéculum déjese en la vagina un tapón de uata saturado con la mezcla siguiente:

Glicerina	120,00 gramos.
Acido tánico	10,00 —
Clorhidrato de morfina	0,10 —

Este tapón se mantendrá aplicado.

Sea cual fuere el tratamiento de la vaginitis crónica, se adelantará siempre la curación aplicando á la vagina tapones que aislen las partes afectas y absorban las secreciones. Son útiles los tapones de uata secos; pero se preferirán los de gasa iodoformada ó salolada.

Según algunos profesores, el tratamiento consiste en enemas ó inyecciones frías, supositorios de 5 á 6 centímetros de longitud con:

Manteca de cacao	4,00 gramos.
Extracto de ratania	0,30 —
— de belladona	0,10 —
Clorhidrato de cocaína	0,25 —
Bromuro potásico	0,30 —
Esencia de rosas	v gotas.

Baños, aire puro, buen régimen y el bromuro potásico, completarán la curación.

P. Menière dice que, en el vaginismo de las recién casadas, no deben proibirse las relaciones sexuales, y serán posibles si se cuida de introducir diariamente en la vagina mechas untadas con la siguiente pomada:

Vaselina	30 gramos.
Mentol	1 —
Extracto de valeriana	2 —
— de belladona	2 —

Chéron aconseja la fórmula siguiente:

Acido bórico	8 gramos.
Glicerina neutra	120 —

Tres ó cuatro cucharadas en un litro de agua; para hacer irrigaciones cada dos días.

El mismo Chéron aconseja en el vaginismo:

Cloroformo	20 gramos.
Láudano de Rousseau	10 —
Alcoholado de Fioraventi	90 —

Para fricciones y aplicaciones por medio de compresas al nivel de la séptima ú octava vértebra dorsal.

Bromuro potásico	10 gramos.
Jarabe de corteza de naranja	200 —

Una cucharada de las de sopa antes de comer y cenar.

Valeriana triturada	50 gramos.
Agua común	1 litro.

Para lociones é inyecciones.

Baños de tila prolongados.

Sinety propone en la vaginitis aguda:

Acido fénico cristalizado	1 gramos.
Subnitrato de bismuto	6 —
Glicerina pura	25 —
Agua destilada	100 —

Se empapan tapones en esta solución y se introducen en la vagina.

Sección Oficial.

REAL ACADEMIA DE MEDICINA

Examinados por esta Corporación los trabajos presentados en opción á los premios ofrecidos para el año de 1898, ha acordado:

Conferir el premio Busto al autor de la Memoria señalada con el lema *Non omnis moriar*; el del doctor D. Pedro María Rubio á D. José Gómez Ocaña, por su obra *Fisiología humana, teórica y experimental*; y el del Dr. Calvo y Martín á D. Juan Manuel Martín Sánchez, médico titular de Sancti-Spiritus, provincia de Salamanca.

Lo que se anuncia para satisfacción y conocimiento de los interesados, que podrán presentarse á recibir sus premios el domingo, 29 del corriente, á las dos de la tarde, en que celebrará la Academia la solemne sesión inaugural de este año; y de no verificarlo en dicho día, estarán á su disposición en la Secretaría de mi cargo todos los días laborables, de once y media de la mañana á cuatro de la tarde.

Madrid, 7 de Enero de 1899. — El secretario perpetuo, *Manuel Iglesias y Díaz*.

Variedades.

A PROPOSITO DE UNA REAL ORDEN

Era el mes de Abril de este año cuando se celebró el Congreso de Higiene y Demografía, al que tuve la honra de pertenecer.

Fué la primera vez que en mi vida, ya avanzada, había presenciado un espectáculo científico tan sorprendente. Me admiró desde la sesión inaugural hasta las que se celebraron en las diversas Secciones.

Los hombres de ciencia reunidos en el gran salón del Congreso eran notabilidades de todas ó de la mayoría de las naciones civilizadas. Les enlazaba el deseo de saber y exponer sus adelantos. Aquel móvil los impulsó desde inmensas distancias á nuestra desgraciada patria, en aquellos días tan próximos al conflicto extranjero que nos amenazaba, narcotizados con nuestro hermoso sol y atmósfera de primavera con que Dios nuestro Señor nos obsequiaba.

No puedo decir bastante al describir la agradable impresión y los sentimientos que emocionaban mi alma, aumentados con los sonidos de la orquesta que cerraba aquella notable sesión, y celebrada en aquel admirable y suntuoso local, donde abundaban y lucían ciencia, honores y galas en las señoras; que como revista armónica veía desfilar notabilidades extranjeras, que por sus trajes, uniformes, cruces, estaturas y movimientos, me recordaron entonces, y traigo ahora á la memoria, las razas diversas del hombre, sus modifica-

ciones por las continuas mezclas y la diversidad física que nos caracteriza, con la imposibilidad de constituirse y fundirse en una sola y estable; porque en la generación subsiguiente se ha de reflejar la originaria (atavismo).

Si en los caracteres físicos, y tan sólo á simple vista encontramos esas diferencias, ¿qué decir de las facultades anímicas que tanto diferencian al hombre por su grado de inteligencia, por sus instintos y sentimientos que oscurecen la razón y enturbian su moralidad, é inclinan y establecen sistemas variados de vida y de costumbres que nos admiran al pasar á otros países!

Si de la sencillez de la vida ordinaria damos un paso más y llegamos á los sistemas de instrucción y al cultivo de las inteligencias, cuántas diferencias se van encontrando para terminar nuestras consideraciones con algo más allá que nos dice la imposible uniformidad de pensamientos, la imposible identidad de costumbres, la incompleta igualdad de consorcio entre los hombres de ciencia en todos sus ramos y la menor probabilidad de transacción, cuando entre los progresos de actualidad, que llaman ciencia experimental, rubrican sus juicios con los trabajos de laboratorio, sin que se crean exentos de interpretación por inteligencias serenas é imparciales: grave error, que ellos mismos están aumentando con los solemnes espectáculos que hoy se representan en las Academias sabias al estudiar el microbio de la difteria, las toxinas, antitoxinas, albúminas y tuberculina de Koch; y si en aquellos seres y sus secreciones ó las del organismo, que pasan como admitidos en la ciencia experimental, por ya largo tiempo, se ve vacilar su sentado crédito, ¿qué hemos de pensar de otros estudios y de otros seres que no alcanzan todavía el sello de los sabios de actualidad! El tiempo, el estudio, el experimento, contra-experimento y discusión, podrán aclarar el inestable entronamiento científico de la experimentación microscópica, que aguarda todavía las diversas interpretaciones de los sabios, y tal vez la corriente abandone algo el laboratorio y pase á establecerse y descansar en la clínica, centro de estudio, de observación y de meditación razonada... *Tota vita in observatione.*

I

Hago punto, y al negocio que mueve la pluma, y lo descuido con oportunidades de otro objeto.

Iba á empezar ya la exposición científica, se iban á leer los discursos que cada cual había presentado, y sentí no poder oír sino muy corto número, en relación á los muchos que figuraron en aquellas notables sesiones. Los que oí me parecieron excelentes, y es lástima que no estén impresos.

Era consiguiente que el Cuerpo médico español respondiese al llamamiento de nuestros periódicos médicos, y yo me animé también cuando leí en ellos *que por insignificante que fuera el trabajo no se atemorizase el que estuviere animado de espíritu patrio.* Repaso el programa, y me fijó en uno de los temas, que dice: «Posibilidad de sanear los cementerios que, por el ensanche de las poblaciones, han quedado en el interior de éstas, valiéndose de agentes químicos ó físicos combinados con el avenamiento del suelo y con la acción del aire atmosférico.»

Correspondió á la Sección cuarta, en la que tuve la suerte de conocer al señor presidente, ingeniero nota-

ble, y á algunos otros no menos célebres por los trabajos que presentaron; pero en aquella Sección los menos eran médicos; y sin duda fué la causa de no tener discusión, después de leer las conclusiones de mi defectuosa Memoria, que lo fué por su extensión, y tal vez por su contenido.

Creí que antes de estudiar las modificaciones que deben sufrir los actuales cementerios para sanearlos, debía hacer un estudio bajo el aspecto higiénico de un cementerio modelo, y aplicar después las variaciones á los ya construidos.

Me parece de necesidad hacer esta manifestación para que se me disculpe de interrumpir mi silencio, que por algunos años tengo sin emborronar algunas columnas de los periódicos médicos.

Tenía propósito de no escribir más; pero la *necesidad obliga* y dicen que carece *de ley*; y á más, que comprendo también que la Memoria que tuve la honra de leer en el Congreso ocupará el lugar que la corresponda en los sótanos que la hayan destinado; y no pudiéndola retirar (que lo intenté) por ser propiedad ajena, y porque debía completarla en alguna de sus partes para publicarla en la época que me pareciere conveniente, ha ocurrido *un á propósito* que dió al traste con el que yo tenía formado... Un *Real decreto*.

II

En estos días he leído en EL SIGLO MEDICO un decreto que se refiere á enterramientos, con su articulado correspondiente, y á más he leído también que no hay conformidad de pareceres entre la Real Academia de Medicina y el Real Consejo de Sanidad, y creo necesario este artículo, que escribo con poca extensión, aunque el asunto es de tal importancia que debía publicar en los periódicos la misma Memoria, en vez de este ligero recuerdo de los párrafos de que se compone aquel escrito.

Dice así, por párrafos: *Terreno* de elección para construir un cementerio. *Arenamiento* exterior del edificio. *Materiales* de construcción, *suelo* y *subsuelo*. *Desagüe* interior á terminar en un *colector*. *Forma* para la mejor ventilación y soleamiento. *Construcción* de las galerías, de los nichos, sus alturas y distancias, los diversos pisos, y los materiales que se han de emplear. *El tejado*, su construcción, salida suficiente del edificio, su desagüe interior y exterior, etc., etc. *Enterramientos* en el suelo y manera de hacerlos.

En otros párrafos expongo la necesidad de organizar un cuerpo de amortajadores encargados, á más de la desinfección del cadáver, de su preparación y colocación en la caja metálica y cerrada herméticamente, de la desinfección de la casa mortuoria, del traslado al cementerio, á la sala ó depósito de observación, de la construcción y distribución, con el desagüe conveniente. Operaciones todas presididas por el médico del Cuerpo de Sanidad civil que conceptúo muy necesario. A más, la construcción, distribución, desagüe de los edificios adyacentes, para capilla, habitaciones de empleados, sala de autopsias judiciales, etc., etc.

Esta es la gráfica ó perspectiva, escrita á grandes rasgos, de la esencialidad del asunto; y sólo falta, para hacerla más palpable, unas láminas donde se vieran presentadas las diversas operaciones necesarias antes del enterramiento; la forma de hacerle y la perspectiva del edificio, que es otro *á propósito* que no realicé por

la precipitación que exigía la falta de tiempo para entregar las Memorias, que tuvo que prorrogarse después.

III

Yo que he creído debe aislarse por completo el cadáver de la atmósfera exterior desde el momento que la autoridad tiene conocimiento de una defunción, por el certificado del reconocimiento del médico de asistencia, como el que detenidamente ha de practicar el individuo médico del Cuerpo de Sanidad civil, y debe ella ordenar se cumplan las disposiciones reglamentarias para que las intoxicaciones y contagios no se sucedan; veo todo lo contrario en la Real orden que ha dado lugar á interrumpir mi silencio, por estar en desarmonía completa con lo allí escrito y que leí en el Congreso Español de Higiene y Demografía de 1898.

No me extraña no se tenga conocimiento de aquella desdichada Memoria, porque si bien tuve la suerte de ser destinado á una Sección que la componían personas notables en muchos conceptos, pero no eran médicos; y en una parte muy principal, y que yo deseaba aclaración, no pudo haberla; y también, que tal vez la poca importancia, el poco valor que tuvieran aquellos párrafos, dieran lugar á que no se haya mencionado el escrito. Sin embargo de esta sugestión á que induce el pasado, creo, en mi concepto, y por lo que tuve que repasar entonces, que no hay nación civilizada que con más detalles haya escrito; ni aun el *Diccionario de Higiene* de Tardieu trata el asunto con la detención que se merece la higiene de los cementerios, y á mi parecer no muy acertado bajo el criterio de su aislamiento.

También decía, y creo, que la clausura de los cementerios antiguos hubo precipitación en hacerla, por no haber oído bastantes opiniones de hombres notables de la ciencia.

Si hubiere de extenderme lo necesario, pondría de manifiesto que en la actualidad, y á pesar de los procedimientos desacertados para hacer los enterramientos, no son ofensivos para la salud de los operarios y dependientes de los cementerios (1). Y si se cumplieran las disposiciones, creo podrían hacerse enterramientos en las proximidades y en el interior de la población; y no para todos sería indiferente la vista de un cementerio, y menos había de ser para los que conservan todavía alguna atención á su conciencia, para seguir mejor camino que el seguido por la Humanidad en la época presente; no sólo para el bien de sus almas, para establecer orden en la perturbación social y encauzar al mundo por la vía de la paz y la tranquilidad tan deseadas.

IV

Termina la Memoria con un apéndice en forma de notas, que son citas de los hombres sabios en los estudios de Microbiología; y me parece que en otra Sección hubiera logrado discusión para aclarar mis dudas, y modificar las conclusiones con que termina.

En honor á la verdad, la Real orden citada anteriormente obedece á la creencia de inutilidad del aislamiento del cadáver y del cementerio, por ser inocentes los microbios patógenos, en las condiciones en que se encuentran durante la putrefacción, incompatible con su vida (2). Y declaro que veo más acierto en

(1) Cito en la Memoria la robustez de aquellas gentes, etc.

(2) La citada Memoria.

las determinaciones que los artículos disponen, no teniendo en cuenta para nada el peligro que se tiene por las emanaciones de los cadáveres para ser contagiado, pero no así para ser intoxicado, empezada que sea la putrefacción.

Cómo es imposible resistir al impulso de las corrientes, cuando los motores son un Charcot, Bouchard, Bernheim, Roux, Ferrán, Cajal, etc., colocados en primera línea, disponiendo del timón de la ciencia actual de experimentación, me encuentro algo contaminado, y cábeme la duda, á pesar de mis estudios en los escritos de los sabios, que tan necesarios se hacen para estar, no á la altura conveniente, por no alcanzar el tiempo, las necesidades de la vida social y material; cábeme la duda, repito otra vez, al leer las disidencias que hay entre los sabios de las Academias y en los escritos de sus periódicos. Y en este vacilante océano (que puede bien llamarse así) de opiniones encontradas, me inclino más por un criterio prudente: que los cementerios y los enterramientos tengan y se hagan guardando las más escrupulosas medidas de aislamiento y desinfección, para establecer tranquilidad en los ánimos y mayor seguridad para la salud.

No acabaría, porque el asunto es de gran importancia higiénica; y debo tener presente que abuso del límite permitido por un periódico médico. Finalmente, si se teme el contagio, debe aislarse el cementerio, guardando ó adoptando las medidas de aislamiento por su construcción; aislar los cadáveres, y adoptar medidas para hacerse los enterramientos. Debemos tener valor ante los microbios, porque la putrefacción da buena cuenta de los patógenos, y como no son volátiles, y tan sólo excepcionalmente pueden suspenderse en la atmósfera con otras materias pulverulentas, podemos estar tranquilos dentro de los cementerios, como lo están los dependientes que los custodian, y en buen estado de salud por cierto.

MANUEL VEGAS OLMEDO.

Madrid, Diciembre de 1898.

Gaceta de la salud pública.

Estado sanitario de Madrid.

Altura barométrica máxima, 718,22; mínima, 698,97; temperatura máxima, 14°,9; mínima, 0°,0; vientos dominantes, S, O. y SO.

Los afectos reinantes durante la semana han experimentado muy poca variación: los padecimientos crónicos de los aparatos respiratorio y circulatorio se complican con estados catarrales agudos intercurrentes; las fiebres eruptivas han disminuído en los niños, y las fiebres catarrales con localizaciones gastro-intestinales ó tráqueo-bronquiales, son, con los reumatismos articulares y musculares, los más frecuentes entre los agudos.

Crónica.

El alcohol en alimento. — Los médicos yanquis están alarmados por los progresos que hace una nueva forma de intoxicación alcohólica que acaban de descubrir. El agardiente no sólo se bebe en los Estados Unidos, sino que se come. En efecto, vendense bizcochos y pasteles que contienen bastante cantidad de whisky. En Manchester se vende otro producto no menos tóxico, el azúcar cande con alcohol.

Veneno y hilitis. — Según los experimentos del señor Fraser (de Edimburgo), mezclada con el veneno de una

serpiente, la bilis lo torna inofensivo, y esta es la causa, dice, de que el veneno de las serpientes tragado por éstas ó por otros animales permanezca inactivo, neutralizado por la bilis.

Para no ser enterrados vivos. — En las Cámaras de Nueva York se ha presentado un proyecto en virtud del cual los médicos deberán cortar una arteria del individuo que crean muerto y asegurarse de que no da sangre antes de dar el certificado de defunción.

Un esqueleto de 3.000 años. — En Cartago, cerca del fuerte de San Luis, ha descubierto el P. Delattre magníficos sarcófagos de mármol de una sola pieza, á 20 metros de profundidad.

Entre otros objetos interesantes el P. Delattre ha descubierto, en un sarcófago de dos metros de longitud, un esqueleto perfectamente conservado, que se supone tiene 3.000 años de fecha, y lo ha expuesto en el Museo de San Luis, de Cartago.

Los partos en París. — De los 50 á 55.000 partos que anualmente hay en París, tres quintas partes lo menos son costeados por la Beneficencia pública (14.066 en los hospitales, 5.876 asistidos por las comadres agregadas á aquéllos y 12.015 por las comadres de la Beneficencia).

Supresión del polvo. — La Compañía del Ferrocarril de Orleans ha ensayado la resolución de un problema insoluble hasta hoy; la supresión del polvo en los vagones. En efecto, ha instalado en ellos un aparato destinado á preservar del viento y del polvo cuando se bajan los cristales de las ventanillas.

De creer es que si da resultado este aparato lo utilizarán... allá á mediados del siglo próximo las Compañías de los ferrocarriles españoles.

Accidente. — El Dr. Hans Virchow, hijo del célebre anatómo-patólogo, ha sido víctima de un accidente poco ordinario. Ha sido mordido en la mano por un mono que, domiciliado hacia muchos meses en el Instituto anatómico, se había mostrado siempre muy manso. Hubo necesidad de anestesiar al Dr. Hans Virchow para suturar los tendones que desgarró el animal.

Sociedad Española de Hidrología Médica. — En la sesión de gobierno convocada al efecto el 9 del presente mes, se acordó el nombramiento de la siguiente Junta directiva:

Presidente, D. Aurelio Enríquez; vicepresidentes, D. Alberto Armendáriz y D. Manuel Manzaneque; secretario general, D. H. Rodríguez Pinilla; id. de actas, D. Sixto Botella; tesorero, D. Leopoldo Martínez Reguera; bibliotecario, D. Pedro Tello.

Comisión de Publicaciones. — Presidente, D. Marcial Taboada.

Comisión de Honor y Representación. — Presidente, D. Benito Crespo; vocales, D. Clodomiro Andrés, D. M. Viejo y Bacho, y D. D. Fernández Campa.

Comisión de Estadística. — Presidente, D. Eduardo Moreno Zaneudo; vocales, D. S. García Fernández, D. R. Llord y Gamboa; secretario, D. E. Ranz.

Signo pronóstico en las enfermedades del hígado. — Si se da á un hepático, á un dispéptico, agua de Vichy ó de Carlsbad á dosis fraccionadas de 60 gramos, el aumento ó la aparición de la urobilina en la orina indica que funcionan bien las células hepáticas, y prueba su aptitud para resistir á la intoxicación, á la infección.

Nueva Junta. — La Real Academia de Medicina y Cirugía de Murcia ha quedado constituida para el bienio de 1899 á 1900 en la siguiente forma:

Presidente, Excmo. Sr. D. José Esteve Mora (reelegido). — Vicepresidente, D. Gaspar de la Peña Díaz (reelegido). — Secretario perpetuo, D. Manuel Martínez Espinosa. — Vicesecretario, Dr. D. Claudio Hernández Ros (reelegido). — Tesorero, Dr. D. Francisco Medina Romero (reelegido). — Bibliotecario, doctor D. Agustín Ruiz Martínez (reelegido).

Cosas de España. — El Sr. D. Angel G. Carrascón, viejo ya de setenta y siete años, pidió la jubilación por edad, de profesor clínico de la Facultad de Medicina de Zaragoza y se le concedió el 18 de Abril último.

Solicitó la clasificación del haber que le correspondiese y se la negaron, fundados en que su título estaba dado por autoridad delegada y no era de Real orden.

Y esto consistía en que en el año 1869 Ruiz Zorrilla publicó un decreto para que diesen los rectores los títulos con objeto de descentralizar, el cual se revocó el año 1884; y es bastante injusto el que tengan derecho los de antes del 69 y posteriores al 84, y sólo los de ese periodo no le tengan.

De ello se alzó el Sr. Carrascón ante el ministro de Hacienda, acompañando una certificación de esta Universidad, en que consta que, si bien expidió el título el rector, fué aprobado en aquella fecha por el ministro de Fomento, que es como si lo hubiese dado éste.

Añádase á esto que fué fundador el Sr. Carrascón de la Facultad de Zaragoza, que organizó, y ha trabajado en ella lo que no es decible; tanto, que al informar el rector la solicitud de jubilación, decía que no sólo merecía se le diese, si que también una distinción honorífica por sus trabajos, y lo mismo acordó el Consejo de Instrucción pública. El Claustro de dicha Facultad ha acordado darle una placa honorífica, la que con toda solemnidad se le va á conferir pasadas las vacaciones, ante el Claustro, Cuerpo facultativo auxiliar y alumnos internos. Y es triste cosa, que después de tanto trabajo no se le concedan los haberes á que le da derecho la ley de Instrucción pública en su art. 242, porque á un ministro en periodo revolucionario le ocurrió dar un decreto, sin que por eso se haya derogado dicha ley.

Virchow en Inglaterra. — Durante el banquete que los médicos ingleses ofrecieron á Virchow se recibió un telegrama anónimo que decía así: «Fuera de aquí, vil vivisector. ¡Inglaterra te menosprecia y desea verte pronto fuera de sus dominios!».

Quebracho-Medina. Los principales periódicos médicos de España recomiendan como el mejor **Antiasmático** el **Jarabe Medina de Quebracho**; las eminencias médicas así lo han reconocido, y nosotros recomendamos á nuestros lectores el anuncio que va en el lugar correspondiente de este número.

En la Farmacia y Laboratorio químico del doctor Gómez del Castillo, Condal, 15, Barcelona, se preparan y expenden todos los glicero-fosfatos muy solubles, neutros y químicamente puros, á los precios siguientes: el glicero-fosfato de cal, magnesio y estronciana, á 50 pesetas kilo; el de hierro y manganeso, á 70 id; el de litio, á 100, y el de sosa y potasa, á 40 id.

**Eficaz) KOLA
tónico.) BUSTO**
(Véase nuestro número anterior.)

El jarabe de CODEINA de Sánchez Ocaña, obtenido con la codeína pura y perfectamente dosificado, recomiéndase con gran resultado en las bronquitis agudas, en las toses nerviosas y pertinaces y en la excitación seguida de insomnio. Es un calmante seguro é inofensivo. De venta en su farmacia, **Atocha, 35.**

Biforina efervescente de **Górriz León.** El mejor tónico y reconstituyente general á base de **glicero-fosfatos de cal, hierro y kola** solubles. Gravina, 11, y principales farmacias.

KOLA ASIMILABLE del Doctor **Gómez Pamo,** es el mejor tónico neurosténico y el único preparado de esta semilla que contiene todos sus principios sin modificación alguna. **Caja de 24 dosis, 3 pesetas, Santa Isabel, 5, Madrid.**

ESTABLECIMIENTO TIPOGRÁFICO DE E. TEODORO
Amparo 102 y Ronda de Valencia, 8.

Teléfono 552.

EL SIGLO MÉDICO

Se publica
todos los domingos.

BOLETIN DE MEDICINA. GACETA MEDICA

Publica una Biblioteca
sumamente económica.

GENIO MÉDICO-QUIRÚRGICO

Periódico de Medicina, Cirugía y Farmacia, consagrado á los intereses morales, científicos y profesionales de las clases médicas.

FUNDADORES:

SRES. DELGRAS, ESCOLAR, MENDEZ ALVARO, TEJADA Y ESPAÑA, NIETO Y SERRANO

DIRECTOR:

D. MATIAS NIETO SERRANO

MARQUÉS DE GUADALERZAS

REDACTORES:

D. RAMÓN SERRET. — D. CARLOS MARÍA CORTEZO. — D. ÁNGEL PULIDO

Precios de suscripción de EL SIGLO
MADRID: 3 pesetas trimestre.
PROVINCIAS: 4 pesetas trimestre;
8 semestre, y 15 el año.
EXTRANJERO y ULTRAMAR: 20 ptas.

Precios de suscripción de la BIBLIOTECA
ESPAÑA: 15 pesetas al año,
que pueden pagarse en tres veces.
EXTRANJERO y ULTRAMAR: 20 ptas.

VINO NOURRY

YODOTÁNICO

0.05 de Yodo por cucharada
de las de sopa.

EL MEJOR MEDIO DE ADMINISTRAR EL YODO.

Sustituye el ACEITE de HIGADO
de BACALAO.

ANEMIA, LINFATISMO, AMENORREA, ENFERMEDADES DEL PECHO

F. COMAR é HIJO, BARCELONA. — Depósito en todas las Farmacias.

Las Personas que conocen las PILDORAS DEL DOCTOR DEHAUT DE PARIS

no titubean en purgarse, cuando lo necesitan. No temen el asco ni el cansancio, porque, contra lo que sucede con los demás purgantes, este no obra bien sino cuando se toma con buenos alimentos y bebidas fortificantes, cual el vino, el café, el té. Cada cual escoge, para purgarse, la hora y la comida que mas le convienen, según sus ocupaciones. Como el cansancio que la purga ocasiona queda completamente anulado por el efecto de la buena alimentación empleada, uno se decide fácilmente á volver á empezar cuantas veces sea necesario.

GARGANTA

VOZ y BOCA

PASTILLAS DE DETHAN

Recomendadas contra los Males de la Garganta, Extinciones de la Voz, Inflamaciones de la Boca, Efectos perniciosos del Mercurio, Irritación que produce el Tabaco, y especialmente á los Señs PREDICADORES, ABOGADOS, PROFESORES y CANTORES para facilitar la emisión de la voz.

Exigir en el rotulo a firma de Adh. DETHAN, Farmaceutico en PARIS.

ANUNCIOS

EXTRANJEROS

La SOCIÉTÉ MUTUELLE DE PUBLICITE (61, rue Caumartin, Paris), de que es director Mr. A. Lorette, es la encargada EXCLUSIVAMENTE de recibir los anuncios extranjeros para este periódico.

JARABE LAROZE TONICO, ANTI-NERVIOSO

Prescripto con éxito por todos los médicos para combatir las Gastritis, Gastralgias y para regularizar todas las funciones del Estómago y de los Intestinos.

JARABE LAROZE IODURO de POTASIO

Es el específico mas seguro de todos contra las Afecciones tuberculosas, los Cánceres, los Reumatismos, las Enfermedades de la piel y los Accidentes sífilíticos.

JARABE LAROZE IODURO de SODIO

Se emplea como los otros Ioduros y principalmente en las Afecciones del Corazón.

JARABE LAROZE PROTO- de HIERRO

Perdidas blancas, Demoras menstruales, Anemia, Raquitismo.

JARABE LAROZE IODURO de ESTRONCIO

Afecciones cardíacas, Reumatismos, Angina del Pecho, Asma, etc.

Casa J.-P. LAROZE, Farmaceutico, 2, calle des Lions-Saint-Paul, 2 - PARIS.

CARNE, HIERRO y QUINA

El Alimento mas fortificante unido a los Tónicos mas reparadores.

VINO FERRUGINOSO AROUD

Y CON TODOS LOS PRINCIPIOS NUTRITIVOS DE LA CARNE

CARNE, HIERRO y QUINA! Diez años de éxito continuado y las afirmaciones de todas las eminencias médicas prueban que esta asociación de la Carne, el Hierro y la Quina constituye el reparador mas energico que se conoce para curar: la Clorosis, la Anemia, las Menstruaciones dolorosas, el Empobrecimiento y la Alteración de la Sangre, el Raquitismo, las Afecciones escrofulosas y escorbúticas, etc. El Vino Ferruginoso de Aroud es, en efecto, el unico que reúne todo lo que entona y fortalece los organos, regulariza, coordina y aumenta considerablemente las fuerzas ó infunde a la sangre empobrecida y decolorada: el Vigor, la Coloración y la Energía vital.

Por mayor, en Paris, en casa de J. FERRÉ, Farm.^a 102, r. Richelieu, Sucesor de AROUD.

SE VENDE EN TODAS LAS PRINCIPALES BOTICAS

EXIJASE el nombre y la firma AROUD

Vacantes.

En esta sección aparecen todas las VACANTES de que oficial ú oficiosamente tenemos noticia, y no hay periódico que de ellas dé cuenta antes que nosotros. Los comprofesores y los alcaldes tienen abierta esta sección y la de ESTAFETA DE PARTIDOS para cuantas noticias sean gustosos en enviarnos.

La de médico titular de Aldeanueva de Santa Cruz (Avila), dotada con el sueldo anual de 150 pesetas, pagadas de fondos municipales por trimestres vencidos, por la asistencia á 18 familias pobres y demás casos de oficio que ocurran en la localidad. El agraciado podrá contratar con el resto del vecindario, y con los vecinos pudientes de los pueblos limítrofes Avellaneda y Lastra del Cano, que distan de éste 3 kilómetros próximamente, los que hoy se encuentran asistidos por un ministrante, y pueden producir 4.500 pesetas, como ha disfrutado por espacio de quince años al licenciado D. Manuel Caselles y Blas. Este pueblo ocupa excelente posición topográfica, y está equidistante del Barco de Avila y Piedrahita, y á 2 kilómetros de la carretera que une á dichas villas. Solicitudes hasta el 7 de Febrero al alcalde D. Cipriano Gutiérrez.

— La de médico titular del segundo distrito de Espinosa de los Monteros (Burgos), con la dotación de 750 pesetas anuales por la asistencia á las familias pobres que clasifique el Ayuntamiento, que no excederán de 40, y demás obligaciones que expresa el reglamento de 14 de Junio de 1891 para el servicio benéfico sanitario de los pueblos, pudiendo el nombrado contratar la asistencia facultativa con 300 ó más vecinos. Solicitudes hasta el 8 de Febrero al alcalde D. Juan Sáinz de la Maza.

— La de médico titular — por terminación de contrato — de Melgar de Yuso (Palencia). Hab. 500. Dotación 100 pesetas anuales, pagadas de los fondos municipales, por la asistencia á 12 familias pobres, y las iguales con los vecinos pudientes. Solicitudes hasta el 3 de Febrero al alcalde D. Germán Manrique.

— La de médico titular — por falta de aspirantes en la anterior convocatoria — de Añón (Guadalajara). Dotación 500 pesetas anuales, pagadas del presupuesto municipal, por la asistencia á las familias pobres, y 2.000 pesetas de iguales con los vecinos pudientes. Solicitudes hasta el 4 de Febrero al alcalde D. Francisco Peiró.

— La de médico titular — por renuncia — de Rivas (Palencia), dotada con 250 pesetas por la asistencia á 12 familias pobres y enfermos transeúntes, que el agraciado cobrará del Municipio por trimestres vencidos, pudiendo contratar con los vecinos pudientes, que producirá 2.125 pesetas, cobradas por trimestres vencidos. Solicitudes hasta el 4 de Febrero al alcalde D. Gaspar de Suero.

— La de médico titular — por ausencia — de Gállegos del Río (Zamora). Hab. 1.200. Dotación 50 pesetas anuales, pagadas por trimestres vencidos de los fondos municipales, por la asistencia á 20 familias pobres, y las iguales con 320 vecinos que reúnen todos los pueblos limítrofes del distrito. Solicitudes hasta el 21 del corriente al alcalde D. Manuel Blanco.

— La de médico titular — por segunda vez — de La Guardia (Jaén). Dotación 999 pesetas anuales por la asistencia á 300 familias pobres, y las iguales con los vecinos pudientes. Solicitudes hasta el 7 de Febrero al alcalde D. José Torres Vadillos.

— La de médico-cirujano de Segurilla (Toledo). Habitantes 1.123. Dotación 500 pesetas por la asistencia á 40 familias pobres, quedando en libertad de hacer ajustes con los demás vecinos. Solicitudes hasta el 31 del corriente al alcalde D. Eladio Sánchez.

Doctor Zúñiga

VINO DE CREOSOTA

COMPUESTO CON

LACTOFOSFATO DE CAL

EL REMEDIO MÁS EFICAZ PARA CURAR

*Las enfermedades del pecho
Las toses recientes y antiguas
Las bronquitis crónicas.*

Dr. Zúñiga, Peligros, 4, Madrid.

Y PRINCIPALES FARMACIAS

AGUAS ARSENICALES FERRUGINAS DE

LÉVICO

La combinación mejor y más elevada de arsénico y hierro.

Este medicamento natural, nuevo en España, pero de antigua reputación universal entre los más eminentes profesores, como Esmarch, Billroth, Kaposi, Eulenburg, Rokitanski, Liebreich, Gerhardt, Guaita, etc., se emplea con gran éxito contra la anemia, los trastornos de la menstruación, el linfatismo, paludismo, etc.

En la etiqueta del frasco van indicadas las proporciones y dosis á que se emplea comúnmente.

El representante general en España, **Gustavo Reder**, Lope de Vega, 50 y 52, Madrid, remitirá gratuitamente algunas botellas y publicaciones de las aguas de Léxico á todos los señores médicos que se sirvan pedírselas.

CREOSOTAL — DUOTAL

(Carbonato de Creosota). (Carbonato de Guayacol).

Estos productos modernos de la creosota, en sustitución y con ventajas á ésta y al guayacol, son los preferidos y empleados hoy en el tratamiento, no sólo de la tuberculosis, sino de la bronquitis, catarros, gripe y escrofulismo, por los clínicos más eminentes de todos los países, con resultados sumamente satisfactorios, como lo prueban las observaciones y trabajos de los Dres. Leyden, Dujardin-Beaumetz, Drasche, etc., etc.

El representante general en España, **Gustavo Reder**, Lope de Vega, 50 y 52, Madrid, remitirá gratuitamente muestras y publicaciones del **Creosotal Leyden** á todos los señores médicos que se sirvan pedírselas.

ANEMIA, ESCRÓFULAS, COLORES PÁLIDOS

**Sacaruro perfectamente
dosificado é inal-
terable**

IODURO DE HIERRO GRANULADO CANO

Sustituye con
ventaja á todos los
preparados de este producto por
su fácil asimilación y agradable gusto.

B. CANO, Puebla, 11, Farmacia, Madrid
Y EN TODAS LAS FARMACIAS

BORICINA DE TORRES MUNOZ

ANTISÉPTICO Y DESINFECTANTE

Superior al ácido bórico y al borato de sosa; más soluble en
frio y en caliente, y más eficaz como preservativo y curativo
de las enfermedades de las mucosas y de la piel.

Se emplea contra los males de los párpados, oídos, nariz,
boca, afecciones de la matriz y otras.

San Bartolomé, 7, esquina á San Marcos, y principales farmacias.

EMULSIÓN NADAL

de aceite puro de hígado de bacalao
con glicerofosfatos é hipofosfitos de
cal y de sosa.

ES LA MEJOR

Cura la **tos, catarros, bronquitis, la tisis, las escrófulas, el raquitismo**
y la **debilidad**. Es alimento, golosina y medicamento tónico y estimulante del desarro-
llo físico; ayuda al crecimiento de los huesos y salida de los dientes; crema fluida, blan-
quisima y la más agradable; conserva la economía y restaura la salud. Contiene 80 por
100 de aceite perfectamente emulsionado y digerido, y con los glicerofosfatos é hipofos-
fitos resulta la más eficaz y se conserva siempre, circunstancias que no tienen las otras.
Es buena, económica y española. Despreciar la yanki; no la usan, recomiendan ni venden
los buenos españoles. Contiene poco aceite y carece de los glicerofosfatos; las otras del
país también son defectuosas ó malas. De venta, en todas las farmacias. Depósitos: Barce-
lona, Dr. Andren, L. Gaza, Sociedad Farmacéutica Española, S. B. Buñil y Compañía,
Hijos de J. Vidal y Rivas, J. Uriach y Compañía, y V. Ferrer y Compañía; Madrid, Mel-
chor Garcia; Tarragona, M. Nadal, y poblaciones importantes y todas las farmacias.

CARNE LÍQUIDA

19 POR 100 DE PEPTONA

**EXTRACTO LIQUIDO PEPTÓGENO
y PEPTONIZADO del**

DOCTOR VALDÉS GARCIA

Ex Catedrático de la Facultad de Medicina. Montevideo (América del Sur).
**MEDALLA DE ORO EN LAS EXPOSICIONES DE BARCELONA 1888, PARÍS 1889, GÉNOVA 1891
Y CHICAGO 1893**

Excelente tónico y poderoso alimento para combatir las en-
fermedades del estómago, hígado é intestinos; anemia, consunción, tisis, es-
crófulas, y para los convalecientes de enfermedades agudas y operaciones
quirúrgicas.

Representante en España, **RAFAEL TRUNO, Barcelona.**

Por mayor, **MELCHOR GARCIA, Capellanes, 1, duplicado.**

De venta, **Farmacia de Raimundo, Atocha, 25, y en las más acreditadas. Madrid.**

Bronquitis, Catarros, Tisis

ANTISEPSIS DE LAS VIAS RESPIRATORIAS

CAPSULAS EUPÉPTICAS PIZA
EUCALIPTOL PURO, IODOFORMO Y EMULSIÓN DE HAYA
EUCALIPTOL, IODOFORMO Y GUAYACOL
Antisépticas por excelencia. Tolera en perfecta
forma 12 reales.
Dr. PIZA. Plaza Pino, 8.-Barcelona
y principales farmacias

**Guía higiénica del enfermo
de los órganos respiratorios.**

Por el Dr. VALENZUELA

Cura de aire libre, de reposo, de
sobrealimentación, atmósfera, jor-
nadas del enfermo, etc., etc.

DE VENTA:

Valenzuela, 5. pral. — Precio: 2 pesetas.

Tratamiento de las Enfermedades del Estómago

ELÍXIR VIRENQUE

con COCAINA - PEPSINA y DIÁSTASIS

La Cocaína calma los dolores de Estómago y obra como tónico en la economía general. La Pepsina y la Diástasis favorecen la digestión del bol alimenticio completo.

GASTRALGIAS | NEVRÓGIS ESTOMACALES | HASTÍO de los ALIMENTOS | CONVALESCENCIAS
DISPEPSIAS | VÓMITOS | DIGESTIONES DIFÍCILES | DEBILIDAD GENERAL

PARIS, 8, Plaza de la Magdalena, FARMACIA VIRENQUE, 8, Plaza de la Magdalena, PARIS

JAQUECAS, NEURALGIAS, NEURASTENIA

CÉRÉBRINE

(COCA-TEINA ANALGÉSICA PAUSODUN)

Licor agradable de composición bien definida, que no tiene nada de común con los líquidos orgánicos inyectables a los que es muy anterior, más activa y más segura que todos los analgésicos conocidos.

(Una cucharada común a cada período del acceso).

Una sola dosis de **CÉRÉBRINE** tomada en cualquiera instante de un acceso de **JAQUECA** ó de **NEURALGIA** lo hace desaparecer en menos de 10 á 15 minutos.

JAQUECAS, NEURALGIAS. Cansancio ocasionado por los enfriamientos ó el trabajo excesivo. Odontalgias, Vértigo estomacal, Zona, Lumbago, Cólicos menstruales.

Frasco en París, 5 fr. y 3 fr.

C. BROMADA: Neurastenia, Nevrosis, Neuralgias faciales, intercostales y vesicales; Estados congestivos del cerebro. — Frasco: 5 fr.

C. IODADA: Neuralgias reumáticas, constitucionales ó en las que se relacionan con la medicación yódica. — Frasco: 5 fr.

Serán enviados especímenes franco por el correo de los facultativos que los pidieran á nuestros depositarios.

PILDORAS Y JARABE

DE

BLANCARD

CON

YODURO DE HIERRO INALTERABLE

Aprobados por la Academia de Medicina de París.

Participando de las propiedades del **Iodo** y del **Hierro**, estos Pildoras y Jarabe convienen especialmente en las enfermedades tan variadas que determina el germen escrofuloso (tumores, obstrucciones y humores fríos, etc.), afecciones contra las cuales son impotentes los simples ferruginosos; en la **Clorosis** (colores pálidos), **Leucorrea** (flores blancas), la **Amenorrea** (menstruación nula ó difícil), la **Tisis**, la **Sífilis constitucional**, etc. En fin, ofrecen un agente terapéutico de los mas energicos para estimular el organismo y modificar las constituciones linfáticas, debiles ó debilitadas.

Como prueba de autenticidad de los verdaderos **Pildoras y Jarabe de Blancard**, exijase nuestra firma adjunta y el sello de la **Unión de Fabricantes**.

Farmacéutico de París, calle Bonaparte, 40

Afecciones de los Bronquios y de la Garganta.

Para combatir la tos se hará uso, dicen todos los tratados de higiene, de bebidas calmantes pectorales. En efecto, las bebidas calientes tienen por efecto el hacer la piel halitosa, es decir, de devolverle su función de exhalación, condición indispensable y que no puede ser reemplazada por ningún otro método n medicamentoso.

Ante las contradicciones de la medicina formularia, no vacilamos en preconizar un medicamento que tiene para él la sanción de una larga práctica y del cual el cuerpo medical se halla unánime en reconocer la verdadera eficacia.

Quere nos hablar del Jarabe Pectoral de Pedro Lamouroux, que, según nosotros y según estudios comparativos debe ser considerado como el pectoral por excelencia.

(Journal des Connaissances Médicales).

Una larga práctica medical me permite afirmar altamente que, de todos los medicamentos antiguos y nuevos, el **Jarabe pectoral de Pedro Lamouroux** es sin contradicción el que llena mejor las indicaciones de la terapéutica moderna en el tratamiento de los resfriados y bronquitis simples. En la última epidemia de Influenza, este Jarabe ha prestado los mayores servicios. Mi testimonio no es, por otra parte, sino el eco del reconocimiento de muchos de mis enfermos por una preparación seria y que, hoy como ayer, merece siempre la denominación de: **Pectoral por Excelencia**.

(Avenir Médical).

Almacen general, 45, Rue Vauvilliers, PARIS.

DÉPÔT EN TODAS LAS BUENAS FARMACIAS.



Reconstituyente general
del sistema nervioso,
Neurasthenia,
Fosfaturada.

FOSFATO-GLYCERATO DE CAL PURO

NEUROSINE PRUNIER

NEUROSINE JARABE
NEUROSINE GRANULADA - NEUROSINE EN OBLEAS

Esta preparación, que puede ser tomada sin peligro alguno, ha dado, a pesar del poco tiempo de su descubrimiento, resultados maravillosos, como lo comprueban certificados a millares.
Depósito general: CHASSAING Y C^o, 6, avenue Victoria, Paris

Debilidad general,
Dolores de cabeza,
Nevralgias,
Depresión del sistema nervioso.

ÓVULOS CHAUMEL

TRATAMIENTOS VAGINALES
ÓVULOS CHAUMEL
GLICERINA SOLIDIFICADA
CON CUALQUIER MEDICAMENTO

NIÑOS
SUPOSITORIOS
CHAUMEL

ADULTOS
SUPOSITORIOS
CHAUMEL

LÁPICES Y BUJÍAS CHAUMEL

SUPOSITORIOS CHAUMEL

CÁPSULAS RAQUIN

de Copaibato de Sosa
EL ANTIBLENORRÁGICO
más eficaz

en todos los periodos de la enfermedad.

Ausencia de eructos ó de náuseas;
tolerancia perfecta de las vías digestivas.

Dosis : 3 á 12 Cápsulas al día.

Exíjanse la Firma de
y el Sello de la "UNION des FABRICANTS".



FUMOUE-ALBESPEYRES, 78, Faub^e St-Denis, Paris.

ENFERMEDADES CRÓNICAS

Ningún Remedio es tan eficaz como el

PAPEL DE ALBESPEYRES

EL ÚNICO EMPLEADO EN LOS HOSPITALES MILITARES

Para mantener los VEJIGATORIOS en el brazo.
Doble acción revulsiva y antimicrobiana
á consecuencia de la absorción de la cantaridina en cantidad
extremadamente reducida. — CANTAS DE 25 HOJAS; 4 N^{os}: 1 DÉBIL, 1, 2 Y3.

FUMOUE-ABESPEYRES, 78, Faub^e St-Denis, PARIS.

HIERRO QUEVENNE

Único aprobado por
la ACADEMIA de
MEDICINA de PARIS
á causa de su pureza y de su poderosa actividad para curar Anemia, Clorosis,
Pobreza de la sangre. — 1 medida por día. — Envío gratis del folleto. Paris, 14, r. Beaux-Arts

SOLUCION PAUTAUBERGE

al GLORHIDRO-FOSFATO de CAL CREOSOTADO
Muy bien tolerada, esta solución permite sola la larga duración del
tratamiento y es completamente absorbida, condiciones necesarias
para obtener resultados duraderos. Efectos buenos y rápidos sobre
las vías digestivas, el estado general y las lesiones locales en
las **TUBERCULOSIS**,
las **AFECIONES BRONQUIO-PULMONARES**,
las **ESOROFULAS**, el **RAQUITISMO**.
L. PAUTAUBERGE, 22, R. Jules César, PARIS y principales Farm^{as} de España y América.

CÁPSULAS PAUTAUBERGE

(Creosota, Fosfato de Cal,
Iodoformo.)
**PODEROSO
ANTIBACILAR**
Tomado sin dificultad
y bien tolerado.

VINO DE CHASSAING

BI-DIGESTIVO

Prescripto desde 30 años

CONTRA las AFECIONES de las VÍAS DIGESTIVAS

Paris, 6, Avenue Victoria.



La "FOSFATINA FALIÈRES"
es el alimento más agradable y el más
recomendado para los niños desde la edad
de seis á siete meses, y particularmente
en el momento del destete y durante el
periodo del crecimiento.

Facilita mucho la dentición; asegura
la buena formación de los huesos; pre-
viene y neutraliza los defectos que suelen
presentarse al crecer, é impide la diarrea,
que es tan frecuente en los niños.

Paris, 6, avenue Victoria y en todas las farmacias.

ESTREÑIMIENTO

Curación por los
Verdaderos

Polveros Laxativos de Vichy
del Doctor L. SOULIGOUX
Laxativo
seguro, de sabor
agradable, fácil de tomar.
Paris, 6, av. Victoria y todas farmacias.

VALS

AUTORIZACION DEL ESTADO Y DE LA ACADEMIA

SAINT-JEAN

La mejor agua de mesa.
Aperitiva, muy digestiva.
Afecciones del estómago.

PRÉCIEUSE

Bilis, Cálculos hepáticos, Ictericia,
Gastralgia.

DÉSIRÉE

Afecciones del hígado, de los riñones,
Piedra, Diabetes, Cólicos.

Las recomienda su gusto agradable : una botella por día.

VINO DEFRESNE con PEPTONA

No sólo contiene los principios de
la carne, sino la propia fibra mus-
cular que se encuentra fluidificada,
cocida y hecha asimilable.

POLVO - ELIXIR
INAPETENCIA, ANEMIA, CONVALESCENCIA

En todas las buenas Farm^{as} de España


ANTIASMÁTICO PODEROSO

JARABE-MEDINA DE QUEBRACHO

(PREPARADO EN FRÍO É INALTERABLE)

Médicos distinguidos y los principales periódicos profesionales de Madrid. El Siglo Médico, la Revista de Medicina y Cirugía prácticas, El Genio Médico, El Diario Médico-Farmacéutico, El Jurado Médico-Farmacéutico, la Revista de Ciencias Médicas de Barcelona, y la Revista Médico-Farmacéutica de Aragón, recomiendan en largos y encomiásticos artículos el **JARABE-MEDINA DE QUEBRACHO**, como el último remedio de la Medicina moderna para combatir el **Asma**, la **Dispnea** y los **Catarros crónicos**, haciendo cesar la fatiga y produciendo una suave expectación.

PRECIO: 5 PESETAS FRASCO

 Depósito central: Farmacia de Medina, Serrano, 36, Madrid, y al por menor en las principales farmacias de España y América.

Nota importante. — El **Jarabe-Medina de Quebracho** es el primero de esta sustancia dado á conocer en España, y el preparado medicinal expresamente recomendado por la Prensa profesional, de cuyos artículos se acompaña una copia literal á cada frasco de Jarabe. Exijase, por lo tanto, la firma y rúbrica de **Medina** en las etiquetas de la caja y frasco, como garantía para los señores médicos y enfermos y para evitar falsificaciones.

EMULSIÓN FORCADA

de aceite puro de hígado de bacalao con glicero-fosfatos.
PREMIADA CON MEDALLA DE PLATA

Primer y único premio concedido en el concurso de Emulsiones convocado en 1896 por el Colegio de Farmacéuticos de Barcelona.

APROBADA Y RECOMENDADA por la Academia y Laboratorio de Ciencias Médicas de Cataluña.

El luminoso dictamen en virtud del cual se le adjudicó el premio de **Medalla de plata**, y el no menos razonado é importante que acerca de esta Emulsión emitió la Academia y Laboratorio, garantizan que la **Emulsión Forcada** es una Emulsión blanca, fluida, muy grata, estable, que no se enrancia ni se altera, que tiene el 70 por 100 de aceite puro de hígado de bacalao emulsionado de verdad é infinitamente disgregado, en una palabra, que está compuesta casi en totalidad de aceite puro de hígado de bacalao, digerido, hecho agradable y en estado de ser absorbido y asimilado con seguridad sin fatiga ni trabajo digestivo, y por lo tanto, constituye la mejor forma de administrar bien y con resultados seguros verdadero aceite de hígado de bacalao y lograr un aumento de su eficacia notablemente extraordinario.

Se vende en todas las farmacias. — Depósitos: En Barcelona, Sres. L. Gaza. Sociedad Farmacéutica Española. — En Madrid, Melchor García.



BYROLIN (Boroglicerolanolin) del Dr. Graf; es adoptado por eminencias médicas como profesores Dr. Bergmann, Esmarch, Bardeleben, etc., para reconocimientos y antiséptico, y recomendado á Clínicas, Hospitales y Casas de Socorro. En los ejércitos alemán y austriaco es utilizado con excelente resultado en las grandes marchas, contra rozamientos y los efectos del sudor. Cura granos, contusiones, heridas, quemaduras, sabañones, grietas de pecho, labios y manos; irritación de la epidermis y las erupciones efecto de los climas cálidos. Para niños de mantillas se recomienda en lugar de polvos de arroz.

Victoria Byrolin perfumado es un preparado inofensivo pero eficaz y excelente para el tocador. En farmacias y perfumerías; al por mayor Melchor García.

Pastillas Cloro-Boro-Sódicas á la Cocaína

DE BONALD

Utilísimas en todas las enfermedades de la boca y garganta.

Recomiéndanse estas pastillas con incomparable ventaja sobre todos los medicamentos conocidos á los cantantes y oradores; á los que padezcan de anginas, tos, ronquera, á los diftéricos, á los nerviosos y á los niños en la época de la dentición. — Precio de la caja, 2 pesetas.

Tenemos preparadas pastillas de COCAÍNA y MENTOL, y también de COCAÍNA, CODEÍNA y MENTOL.
Depósito central: Gorguera, 17, farmacia **BONALD**, Madrid.

BIÓGENO

Jarabe de quina roja polifosfatado. Eficaz contra la neurastenia, raquitismo, osteomalacia, etc. Farmacia de P. Caruana, Federico Madrazo, 1, Madrid.

DENTALINA INFANTIL

DEL

DR. ROYO

Remedio eficaz para facilitar la dentición de los niños.

Frasco, 2 pesetas.

Farmacias de Ortega, León, 13; Garrido Mena, Atocha, 30.

PASTILLAS

DE CLORHIDRATO DE COCAÍNA Y MENTOL

Las propiedades terapéuticas de estos dos medicamentos, las hace eficaces en todas las afecciones de la garganta.

FARMACIA DE BORRELL HERMANOS

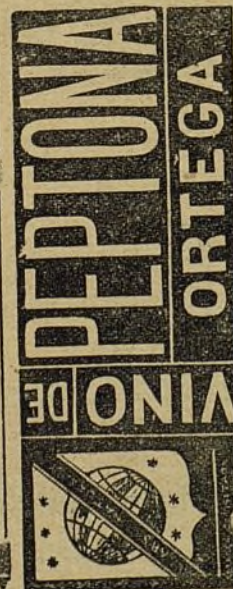
MADRID PUERTA DEL SOL, 5 BARCELONA ASALTO, 52

La salud y robustez de los

NIÑOS

Vino moscatel con extracto hepático. Es mejor que el aceite de hígado de bacalao y que las emulsiones. Privilegio por veinte años. Pídase en las buenas farmacias. Depósito: Borrell, Puerta del Sol, 5.

Excelente preparación, de gran utilidad para los convalecientes, é indicada, por regla general en todos los casos de dispepsia, gastralgia, anemia, catarros gastrocos e intestinales, y siempre que la digestión se efectúe de manera irregular.



Vino de peptona y hierro. — Chocolate de peptona. Peptona de carne concentrada. — Peptona de leche.

G. ORTEGA, LEÓN, 13, MADRID

Laboratorio de Vendajes antisépticos del Dr. Cea

REGALADO, 2, VALLADOLID
Medalla de oro en la Exposición de Barcelona.

En esta casa (que provee al Ejército y á la Armada, á las Facultades de Medicina y á los hospitales civiles, y cuyos productos han merecido informes favorables de las Reales Academias de Madrid y Castilla la Vieja, de la Dirección general de Sanidad Militar, de las clínicas oficiales de Valladolid, del Hospital Militar, etc., etc.) hallarán los señores profesores algodones hidrófilo, boratado, fenicado salicílico, iodoformico; almohadillas de celulosa, estopa purificada, hila tejida inglesa, hila tejida boratada; yutes purificado, salicílico, fenicado; catgut de los números 1, 2 y 3, catgut al ácido crómico, cautchuc en lámina, compresas de algodón higroscópico y antiséptico, crin preparada para suturas y desagüe, celulosa al sublimado al 3 por 1.000, gasas cloruro-mercúrica, fenicada, iodoformica, timolizada, etc., en piezas de 1 metro de ancho por 5 de largo y en rollos de 10 centímetros de ancho por 5 metros de largo; el mackintosh, la seda protectora, la fenicada para ligaduras, tubos de desagüe, pulverizadores de aire y vapor, cajas para curas, etc., etc. Quien desee conocer los precios de todos estos productos, pida el catálogo que se remite gratis.

Gotas Neurosténicas Fosforadas Genové.

Es una preparación sencilla, activa, no peligrosa, que, administrada con asiduidad y constancia, resuelve el problema práctico de la medicación de una enfermedad tan compleja,

tan rebelde y tan abrumadora

como la

NEURASTENIA

Estas gotas son un valioso tónico de los nervios y un alimento del cerebro; entonan el centro céfalo-raquídeo del enfermo; vigorizan el tono general, y, singularmente la nutrición y vitalidad de los elementos nerviosos, cuando hay un desequilibrio entre la fatiga y la reparación de dichos elementos, consecuencia de exceso de función ó de defecto de excitación.

Se facilitan prospectos.— Punto general de venta en la farmacia Genové, 3, Rambla, frente al Liceo, Barcelona, y en las principales farmacias, frasco, 5 pesetas.— Depósitos en Madrid: Gayoso Moreno, Arenal, 2. Somolinos, Infantas, 26.— Lletjet, Carrera de San Jerónimo, 30.— Coipel, Barquillo, 1.— Medina, Serrano, 36.

EN TODA CLASE de VÓMITOS y DIARREAS
y en toda clase de indisposiciones del tubo digestivo.

EMPLEAR
los SALICILATOS de VIVAS PÉREZ



adoptados de R. O. por los Ministerios de Marina y de Guerra.
LOS RECOMIENDAN INDISCUTIBLES AUTORIDADES MÉDICAS
CELEBRAN CON ENTUSIASMO SUS EFECTOS CUANTOS LOS USARON
PIDÁNSE EN TODAS LAS FARMACIAS Y DROGUERÍAS DEL MUNDO
Son falsas todas las cajas que no lleven en el prospecto inscripción transparente con los nombres del medicamento y del autor.

INSTITUTO DE VACUNACION



Director: Dr. S. Araco

Premiado con MEDALLA DE ORO en la Exposición Internacional de Higiene de Madrid 1898.

TARIFAS

Pesetas.

Por una vacunación á domicilio, llevando la ternera.	20
Por una vacunación á domicilio, con tubo.	10
Por una vacunación en el Instituto, Valverde, 30.	5
Una ternera vacunifera.	150
Un Wial para 15 personas.	25
Un tubo con linfa para una persona.	4
Un cristal con id. para id.	4
Glicerolado vacunifero (vacuna para ganados), un tubo.	25

Se remiten pedidos á provincias.

A los médicos y farmacéuticos el 25 por 100 de descuento. **Pago adelantado**, acompañando el importe del franqueo y certificado.

VALVERDE, 30 Y 32, MADRID

al que presente cápsulas de **Sándalo** mejores que las del Dr. Pizá, de Barcelona, para la curación de las enfermedades urinarias.

MIL PESETAS

El remedio más inocente y que cura más pronto la **Blenorragia**, sobre todo cuando va acompañada de hemorragia, son las cápsulas eupépticas dosificadas de esencia de

SANDALO DEL DR. PIZÁ

MEDALLA DE ORO EN LA EXPOSICION UNIVERSAL DE BARCELONA
Catorce años de éxito. Unicas aprobadas y recomendadas por las Reales Academias de Medicina de Barcelona y de Mallorca, varias corporaciones científicas y renombrados prácticos que diariamente las prescriben, reconociendo ventajas sobre todos sus similares. Frasco, 14 reales. Farmacia del Dr. Pizá, plaza del Pino, 6, Barcelona; G. Ortega, León, 14, Madrid, y principales de España.

DROGUERÍA Y FARMACIA DE LOS HIJOS DE CARLOS ULZURRUN
◆◆◆◆ ESPARTEROS, 9 ◆◆◆◆

HARINA Lacteada NESTLÉ

ALIMENTO COMPLETO PARA NIÑOS

DEPÓSITO GENERAL: S^{ra} V^{da} de Rafael ROMERO, JEREZ



VINO DE VIAL

LACTO FOSFATO-CARNE-QUINA

Alimento fisiológico completo.
Anemia. — Convalecencia.

Pérdidas de las fuerzas. — Languidez. — Inapetencia.

Perfectamente proporcionado y asimilable, el **Vino Fosfatado de Vial** es un estimulante poderoso de la nutrición. De cierta eficacia, es el reconstituyente general de todas las afecciones debilitantes.

Farmacia **VIAL**, R^{ua} VICTOR HUGO, 14, LYON, y todas las Farmacias.

Tisis

Pulmonar

BRONQUITIS CRÓNICA
Tratamiento Hipodérmico

POR MEDIO

del Eucaliptol **Inyectable Roussel**
del Feneucaliptol **Inyectable Roussel**
del Arseniato de Estricnina **Roussel**
del Sulfuro de Allyle **Mousnier**.

★ ★
J. MOUSNIER, 26, RUE HOUDAN
SCEAUX (Seine), Francia
en **PARIS**, 6, rue Jacob, y 1, rue des Tournelles

Sifilis

Tratamiento Hipodérmico

Por medio de

La **Hydrarjira inyectable de ROUSSEL**

SIFILIS

Cianuro de Hidrarjira

SIFILIS

Bióduro de Hidrarjira

J. Mousnier

SCEAUX (Seine)

Francia

SIFILIS

Gránulos Dardel

de Arseniato de Mercurio

Jarabe de Digital de LABELONYE

Empleado con el mejor éxito

El más eficaz de los
Ferruginosos contra la
Anemia, Olorosis,
Empobrecimiento de la Sangre,
Debilidad, etc.

Grageas al Lactato de Hierro de GÉLIS & CONTÉ

Aprobadas por la Academia de Medicina de París.

Ergotina y Grageas de ERGOTINA BONJEAN

Medalla de Oro de la S^{ta} de F^{sa} de París

LABELONYE y C^{ia}, 99, Calle de Aboukir, París, y en todas las farmacias.

contra las diversas
Afecciones del Corazón,
Hydropesías,
Toscs nerviosas;
Bronquitis, Asma, etc.

HEMOSTÁTICO el más PODEROSO
que se conoce, en pocion ó
en inyección hipodérmica.
Las Grageas hacen más
fácil el labor del parto y
detienen las pérdidas.

ROB BOYVEAU L'AFFECTEUR

Depurativo SIMPLE. Exclusivamente vegetal

Prescrito por los Médicos en los casos de

ENFERMEDADES CONSTITUCIONALES

Acritud de la Sangre, Herpetismo,
Aone y Dermatitis.

CH. FAVROT y C^{ia}, Farmacéuticos, 102, Rue de Richelieu, PARIS. Todas Farmacias de Francia y del Extranjero.

El mismo con IODURO DE POTASIO
Empleado como tratamiento complementario del
ASMA, este medicamento es igualmente SOBERANO
en los casos de Gota, Reumatismo crónico, Angina de
Pecho, Enfermedades Específicas hereditarias ó acci-
dentales, Escrófula y Tuberculosis. Folleto según
los últimos trabajos de MÉDICOS ESPECIALES.

AMPOLLAS

BOISSY

para Inhalaciones

Una dosis por ampolla

Romper las dos puntas de la Ampolla, recoger
el líquido en un pañuelo, y hacerlo respirar al enfermo

Ampollas Boissy

con **IODURO de ETILO**
Alivio inmediato y curación completa del **ASMA**

Ampollas Boissy

con **NITRITO de AMILO**
Alivio inmediato y curación completa

de **ANGINAS de PECHO**

SÍNCOPE, MAREO Y EPILEPSIA

Ampollas Boissy con ETER

ATAQUES DE NERVIOS, SÍNCOPEs, ETC.

Todas estas Ampollas se conservan indefinidamente
aun en los países cálidos

JARABE

de **IODURO de SODIO**
DE **BOISSY**

Potencia depurativa contra Sifilis, Escrófulas,

Gota, Asma, Anginas de Pecho, etc.

Depósito en **PARIS** : 2, Plaza Vendôme.

Gránulos de Catillon

4 MIL. DE EXTRACTO NORMAL DE

ESTROFANTUS


2 ó 4 por día, producen una diuresis pronta, rean-
man el corazón debilitado, hacen desaparecer
ASISTOLIA, DISPNEA, OPRESION, EDEMA

Puede continuarse su uso sin inconveniente.

V. Bol de la Academia de Medicina 1889.

Exijase la Firma — París, 3, Boulrd St-Martin.

VERDADEROS GRANOS DE SALUD DEL D^r FRANK



(Fórmula del Codex Francés, n^o 608)

ALOE y GUTAGAMBA

El más cómodo de los

PURGANTES

MUY IMITADOS Y FALSIFICADOS

Este rótulo, impreso en 4 colores

es la Marca de los Verdaderos

París, Farmacia LERC

y PRINCIPALES FARMACIAS