



INDICE ALFABÉTICO

LAS

MATERIAS CONTENIDAS EN ESTE TOMO CINCUENTA

POR EL

Dr. D. Francisco de Cortejarena.

Ex-Director general de Sanidad.

Páginas.	Páginas
A	B
Abdomen inflado (Propiedades del)..... 593	Archiatros del Reino de Aragón (Donaciones y mercedés á los), por Luis Comenge..... 520 y 543
Absceso cerebral..... 354	Arrenal y el paludismo (El). Anemia plasmática..... 27
Abscesos de fijación en las enfermedades infecciosas é intoxicaciones (Los)..... 337	Arterial (Sistema). Estrechez congénita..... 177
Absceso cerebral (Un caso curioso de)..... 578	Asamblea (Los acuerdos de la), por Antonio Vieta. 27, 57, 93, 108 y 156
Academia (Real) de Medicina:	— general ordinaria de la Unión Médica Hispano-Americana (Primera)..... 206 y 495
Programa de premios para 1903 y 1904..... 147	Astigmatismo (Curación de un caso de)..... 641
Academia de Jurisprudencia:	Asociación (El triunfo de la), por A. Vieta..... 7.0
Conferencias médico-legales: Conferencia del doctor Pulido..... 711, 730, 744 y 762	Atrofia muscular progresiva de Aran-Duchenne (La), y la esclerosis lateral amiotrófica. Sus analogías y diferencias, por Enrique Fernández Sanz. . 394 y 412
Acarus scabiei (El)..... 720	Aún es hora, por Román Vitoria Gosálvez..... 861
Aceite hiper-iódico..... 827	Azúcar (Modificación, por el líquido cupro potásico, del procedimiento de dosificación del)..... 769
Acido bórico por vía rectal (Administración del)..... 830	
Actividad médica española del presente (La), por Eduardo Sánchez y Rubio..... 289	
«¡Adelante! ¡Adelante!» (Al presidente honorario de la Asociación de Médicos Titulares de España), por Antonio Jiménez Verdejo..... 74	
Adrenalina (Influencia del trabajo muscular sobre la actividad de la)..... 77	
— (No es debida á los centros simpáticos la vaso-constricción determinada por la)..... 76	
— (Indicaciones nuevas acerca del empleo de la), por el Dr. F. Suárez de Mendoza.... 246	
— (La), por el Dr. Raymond..... 854	
— (Disminución de la toxicidad de la cocaína por la adición de la)..... 863	
Agradecimiento. (Carta al Excmo Sr. D. E. Dato), por D. Augusto Almarza..... 75	
Aguas potables ante la Clínica y la Química (Las), por Eduardo Sánchez y Rubio..... 51	
Amaurosis aguda consecutiva á las convulsiones..... 519	
Amiotrofia (Sobre dos casos de)..... 240	
Amputación inter-escapulo-torácica..... 193	
Analizando un decreto, por V. Llorente..... 602	
Anatomía patológica de Viena (Instituto de), por A. Pulido Martín..... 460 y 472	
Anemia perniciosa primitiva (La medula ósea en el tratamiento de la)..... 831	
Anestesia cocaínica..... 369	
Anestésico de Bonain (El líquido)..... 60	
Aneurismas de la aorta torácica (Los rayos Roentgen en el diagnóstico de los)..... 209	
Angina de Vincent y el chancre de la amígdala (Dificultades que ofrece el diagnóstico diferencial entre la)..... 768	
— de pecho histérica, por T. Valera.... 825 y 859	
Apendicitis por acodamiento..... 539	
Antipirina en los países cálidos (Beneficio de la), por el Dr. D. B. González Alvarez..... 150	
Aortitis tuberculosa..... 145	
— sub aguda en el curso de una cardiopatía vascular (Un caso de)..... 257	
Apendicitis con absceso en el hígado..... 77	
—..... 178	
	Bacteriología clínica, por F. Más Magro..... 571
	Bazo hipertrofiado (Obstrucción de un uréter por el). 110
	Bencina (Intoxicación por la)..... 210
	<i>Bibliografía médica:</i>
	Manual teórico y práctico de las enfermedades de la laringe, por el Dr. D. Ramón de la Sota y Las-tra..... 12
	Tratado teórico práctico de las enfermedades de los niños, por el Dr. D. Francisco Criado y Aguilar. 25
	La vie, l'âme et la maladie, por el Dr. Manuel Leven..... 26
	Tratamiento del aborto. Tesis del doctorado, por D. Angel Pulido Martín..... 88
	La lucha contra la tuberculosis, por D. José Verdes Montenegro, con un prólogo de D. Angel Pulido. 89
	Guerra á la tuberculosis..... 89
	Diagnóstico diferencial de los estados patológicos caracterizados fundamentalmente por un aumento de volumen del hígado, por D. Ramón Luis y Yagüe..... 89
	Necesidad sentida, por el Dr. D. Ramón Luis y Yagüe..... 90
	El estupor melancólico, por D. Juan Barcia Caballero..... 90
	El servicio municipal de la desinfección en Madrid, por el Dr. D. César Chicote..... 90
	Cirugía de urgencia, por D. Angel de Diego Fernández..... 187
	Tratado teórico práctico de Medicina legal y Toxicología, por D. Pedro Mata, refundido por los doctores Lozano Caparrós y Alonso Martínez..... 188
	Las metritis, por el Dr. Lizcano..... 188
	Los estigmas observados en los vástagos de madres tuberculosas. Tesis del doctorado, por D. Alberto Bandelac..... 188
	Madrid bajo el punto de vista médico social, por el Dr. Ph. Hauser..... 239
	Tratado práctico de Cirugía clínica y operatoria, pu-

	Páginas.
blicado bajo la dirección de los señores A. Le Dentu y Pierre Delbet; traducido al castellano por D. José Núñez Granés y anotado y comentado por D. Federico Rubio y Gali.....	270
Tratado de química biológica, por José R. Carracido.	351
Enucleación y prótesis ocular, por D. F. Fernández Victorio.....	463
Higiene de la infancia, por J. y R.....	516
Alimentación del soldado, por D. E. Alonso y G. Sierra.....	666
Muertes post-operatorias, por D. J. Ribera.....	666
Tratamiento de las tuberculosis articulares, por don J. Ribera.....	667
Comunicaciones presentadas al Congreso Internacional de Medicina por el Dr. A. Morales.....	715
Tratamiento curativo de la tuberculosis pulmonar, por el Dr. D. A. Sánchez Herrero.....	798
Estudio biográfico del Dr. D. José Varela de Montes, por D. José María Caballero.....	798
Des altitudes en Médecine, por el Dr. Marcellin Cazaux.....	798
La peste bubónica. Conferencia por el Dr. D. E. B. Barnet.....	798
De Re clinica (primer fascículo), por el Dr. Sánchez Pizjuán.....	798
Prácticas modernas en la asistencia á partos, por el Dr. D. J. Soriano Surroca.....	799
La difteria y el garrotillo, por D. V. Llorente y Matos.....	799
La gran obra del farmacéutico (ensayo sociológico), por D. Gabriel A. Romero Landa.....	799
Manual del señalamiento antropométrico, por D. J. García Plaza.....	799
Sesión pública en honor del Dr. Robert en la Real Academia de Medicina de Barcelona.....	799
Escenas médicas, por el Dr. D. Luis Comenge....	813
Biliar normal (Flora).....	145
Blenorragia (Patología y terapéutica de la).....	8
Blenorrágica aguda (Un caso de infección), por el doctor C. Negrete.....	571
Blenorragia.—Síntesis clínicas, por A. Pulido y Martín.....	662
— según el Profesor Finger (Tratamiento de la) por el Dr. A. Pulido Martín.....	760, 777 y 719
Boca (La importancia de la higiene de la) en el bienestar social, por Enrique Ramón.....	170
<i>Boletín de la semana:</i>	
Nuestras bodas de oro.....	1
Peor está que estaba. Conferencia importante....	17
Los propósitos del nuevo alcalde. La vacunación y revacunación obligatorias.....	33
Un Real decreto importante. Ministro justo. Sociedad Española de Higiene. La enseñanza clínica.	49
Sesión inaugural. Arreglo definitivo. Cálculos financieros. Nuevos académicos.....	65
La Sociedad de Higiene. Una Real orden más. Conferencia del Dr. Recasens en el Colegio Médico..	81
Sociedad Ginecológica. Real Academia de Medicina. Sociedad Española de Higiene. La desinfección en el Instituto de Alfonso XIII. Una conferencia del Dr. Pulido.....	101
Jubilaciones de los médicos de baños. En la Real Academia de Medicina.....	117
El próximo Congreso internacional. La vacunación obligatoria y las multas. La Sociedad de Higiene. Conferencias. El incidente académico.....	133
Cuatro conferencias. Sociedad Española de Higiene. Los estudiantes de Medicina. Las pensiones de los jubilados.....	149
La conferencia del Dr. Cortezo. Todo conseguido. Un caso de deontología profesional. Un Congreso más.....	165
Conferencias médicas. Real Academia de Medicina. Aproximaciones del Congreso Médico.....	181
Ante el Congreso internacional. La conferencia del Dr. Salillas. La reunión del domingo. La conferencia del Sr. Malo.....	197
Pocas noticias. Noticia lisonjera.....	213
Preliminares de los Congresos. Una biografía del Dr. Rubio. Conferencias.....	229
La Asociación internacional de la Prensa. Bien ve-	245

	Páginas.
nidos. XIV Congreso internacional de Medicina. Conferencia del Dr. Unna. Liga contra la tuberculosis. El nuevo Laboratorio municipal.....	261
Clausura del Congreso internacional. Conferencias dadas. Representaciones obtenidas. Los sabios premiados. La nación elegida para el próximo Congreso. La Asamblea de subdelegados. La Unión Médica Hispano-Americana.....	277
Otra conferencia del Dr. Albarrán. Congreso de Deontología Médica. Término de otro Congreso. La Asociación de titulares.....	293
Las farmacias municipales. Un banquete á los doctores Calleja y Fernández-Caro. La Asamblea de practicantes. Conferencia. Junta de reformas sociales. Cuestión de derechos de examen.....	309
Diputados y senadores médicos. El Mensaje de la Corona. Un médico vicepresidente del Congreso. Reforma en proyecto. Recepción. Conferencias de médicos. Cruces de Alfonso XII. Sensible pérdida.....	325
Cámaras frigoríficas. Un nuevo centro de socorro. Declaraciones interesantes. Recepción del doctor Rodríguez Viferco. Más conferencias médicas..	341
La primera víctima. Dos suscripciones. Término de las tareas. Un nuevo colega.....	357
La epidemia del tifus. Una Real orden.....	373
La sanidad en España. Disposición laudable.....	390
La interpelación sobre Sanidad. Primer aniversario. El Instituto Oftalmológico.....	405
La reforma sanitaria. El nuevo Consejo de Sanidad en acción Otra interpelación sobre sanidad. El Municipio y la Higiene. Inauguración de un Instituto. Pregunta interesante.....	421
Reunión importante. Salvajismo en acción.....	454
Paralización. Las reformas sanitarias.....	469
La circular á los titulares. Lluven consultas. Vivir para ver. La viruela en Madrid.....	493
Un artículo razonado. Nuevos casos de un mal antiguo. Preciosa confesión.....	509
Más sobre la Instrucción de Sanidad. Sigue la guerra.....	525
La inamovilidad de los titulares. Si tan largo me lo fías.....	549
Disposiciones sobre la enseñanza. La peste en puerta.....	565
Otra opinión respetable. Aclaraciones electorales. Más víctimas de la incuria. La peste en Marsella. La opinión de los titulares. La peste en Marsella. Trabajos de información.....	581
Las elecciones para la Junta. La peste en Marsella. Una opinión más.....	597
Opinión autorizada. Recepción y apertura de curso. Audiencia. Opinión respetable. Curso de perfeccionamiento de la Higiene. Campaña contra la tuberculosis. La Beneficencia municipal.....	613
Votaciones para la Junta de patronato. Las clínicas de San Carlos. Aperciéndose á las tareas. Hecho inaudito. Obsequio al Dr. Calleja.....	629
Visita regia. La viruela en Madrid. Reformas de la Instrucción general de Sanidad.....	645
La Asociación de titulares y el Director de Sanidad. Opinión respetable. La contribución industrial de las clases médicas. Otro atropello.....	661
Necesidades sanitarias de la corte. Reunión del Colegio Médico Madrileño.....	677
Médicos concejales. Nueva Junta provincial. Apertura de Academias.....	693
Discusión de presupuestos. Cargos contra las clases médicas. Otra vez al Cerro del Pimiento. Inauguraciones.....	709
Sanatorio de San José. Dos Reales órdenes importantes.....	725
Siga el embrollo. Entrega de una cruz. Una conferencia en el Colegio Médico. Ateneo Médico-Quirúrgico.....	741
Protesta fundada. La Cruz de Beneficencia. Nuevo Ministro de la Gobernación.....	757
Inauguración de la Sociedad Española de Higiene. Una interpelación del Dr. Pulido en el Senado..	773
La Asociación de Titulares. Velada en casa del señor Cortezo.....	789
	805
	821
	837
	853

	Páginas.		Páginas.
nas.			
261		Brighticos (Papel que los cloruros desempeñan en la producción de los edemas en los).....	705
		Bromhidrato neutro de quinina (Inyecciones de). Explicación probable de su mayor peligro en las venas que en las arterias.....	28
		C	
277		Cadera (Luxación y reducción de la).....	178
293		Cálculos vesicales (Un caso de fractura espontánea de), por el Dr. G. Kapsammer.....	410
		Cáncer (Seroterapia en el).....	44
		— (Su tratamiento por la adrenalina).....	505
		— primitivo del conducto hepático, por R. Luis y Yagüe.....	91
309		— uterino (Tratamiento paliativo del).....	193
325		Carbolisoformo.....	608
		Carbunco.— Pústula maligna, por Casimiro García López.....	635
341		Carcinomas del útero (Consideraciones sobre la operación radical de Wertheim para los), por A. Pulido Martín.....	345
357		— del cuello del útero (El parametrio en los), por A. Pulido y Martín.....	550
373		— inoperables (Tratamiento por el formol de los).....	560
390		— del útero (Operación radical de Wertheim para el).....	219
405		Cardíaco de origen auricular (Reflejo).....	58
421		— (Tónicos). Su empleo antes de la cloroformización.....	194
454		Carta abierta de D. T. Valera.....	157
		— por Augusto Almarza.....	224
469		— por Modesto Lafuente.....	464
493		— «A Juan Titular», por A. García.....	654
509		Caso como hay muchos (Un).....	623
525		Cefalalgia (El ácido fénico como tratamiento local de la).....	642
549		Celinosia en las enfermedades de los bronquios (La).....	258
565		Cianurio de mercurio (Indicaciones terapéuticas de las inyecciones intravenosas de).....	831
581		Clática (Tratamiento de la). Métodos de Negro y de Bonzzi.....	370
597		Circulatorio y nervioso (Paralelismo dinámico entre los aparatos), y sus relaciones con los fenómenos eléctricos, por el Dr. D. Ruperto Merino y Sánchez.....	332
613		Cirrosis hipertrofica biliar (Algunas consideraciones prácticas sobre la), por el Dr. D. A. Marín Perujo.....	134
629		— monolobular del hígado.....	242
645		Cirugía conservadora de las lesiones anexiales.....	720
661		Citrógeno (El).....	656
677		Clavícula en los recién nacidos (Fracturas de la).....	705
693		Clínicas (De la publicidad de las historias), por el doctor D. Gaspar Fisac.....	614 y 632
709		Clínico interesante (Un caso).....	354
725		Cloroformo (Una víctima del).....	224
741		Cloruro de bario como medicamento cardíaco (El).....	210
757		Código de Moral Médica (Un), por el Dr. R. Martín Gil.....	527
773		Colchicina (Un caso de intoxicación por la), administrada á dosis terapéutica, por Ramón Lobo Regidor.....	173
789		Colemia y Melanodermia, por R. Luis y Yagüe.....	91
805		Collargol en inyecciones hipodérmicas (El).....	304
821		Coma (Cuadro de la diagnosis diferencial del), por Miguel Melgosa.....	17
837		Concretamos, por N. E. O.....	702
853		— por A. de Diego.....	737
		Conferencia sanitaria de París (Alrededor de la), por el Dr. Prieto.....	728, 741, 757 y 774
		Congreso internacional de la Prensa Médica (II). Discurso del Sr. Cortezo.....	266
		— — de Medicina (XIV). Discurso leído en la sesión inaugural por D. Julián Calleja.....	287
		— — de Medicina (XIV). Propositiones de caracter general aprobadas por el Congreso.....	319
		— — de Medicina (XIV). Resumen de varias comunicaciones.....	695
		Consultas en el domicilio del enfermo. Conferencia por el Dr. Malo.....	230 y 249
		Consultorio:	
		16, 30, 46, 63, 79, 99, 114, 211, 291, 323, 386, 506, 522, 545, 562, 578, 594, 609, 626, 642, 690, 706 y.....	818
		Coqueluche (El microbio y el suero de la).....	160
		— (Falsa).....	722
		Corazón (Cuerpo extraño en el).....	14
		— (Cirugía del).....	401
		Corea. Su tratamiento por el arsénico.....	13
		Costilla cervical (Un caso de).....	58
		Criogenina (La).....	831
		Crónica:	
		La última y penúltima plana de cada número.	
		Cuerpo extraño pulmonar (Extracción de un).....	370
		— — metálico en un saco herniario.....	847
		Curare. Su acción sobre la zona excitable del cerebro del cavia.....	109
		Chancro infectante accidental.....	60
		— blando. Síntesis clínicas, por A. Pulido y Martín.....	664
		— — (El calor en el tratamiento del).....	752
		D	
		Dacrioadenitis blenorragica.....	336
		Daroca (Desde).....	653
		Decreto de 14 Julio 1903 (Respetuosas observaciones al Real). Por J. Ulla Fociños.....	686
		— — (El Real), por T. Valera, 636, 650, 667 y.....	683
		— de 14 Julio (Reformas del Real). Sesión del Senado del mismo día.....	501
		Deformaciones óseas múltiples en un recién nacido, por B. González Alvarez.....	695
		Degenerados (Síndromes episódicos en las obsesiones é impulsiones de los), por Ramón Lobo Regidor.....	141
		Delirium tremens (Cooperación á la patogenia del).....	155
		Delirio en los brighticos (Patogenia del).....	322
		— producido por la vacuna.....	786
		Demencia precoz (Cooperación al estudio de las llamadas psicopatías de la pubertad y especialmente de la), por D. A. Rodríguez Morini.....	696
		Deontología médica (Congreso de).....	144
		— — (Con reso español de). Programa definitivo de temas oficiales.....	207
		Depilatorio (El agua oxigenada como).....	59
		Dermatosis a las dispepsias (Subordinación patogénica de las), por R. Luis y Yagüe.....	90
		— pruriginosa (Acción de la faradización cutánea en el tratamiento de la).....	45
		Desarticulación inter-ilio-abdominal (La). Tesis de Doctorado, por D. C. Luis y Simón.....	779, 794, 807 y 822
		Diabetes sacarina (Sobre el diagnóstico de la).....	751
		Diarrea de los países cálidos (El suero equino fisiológico en la).....	385
		Dieta láctea (Intolerancia de la).....	107
		Difteria (El agua oxigenada en el tratamiento de la).....	44
		— (Las erupciones que sobrevienen en el curso de la).....	721
		— (Las erupciones que sobrevienen en el curso de la), por el Dr. E. Vallejo.....	838
		Dimol (El).....	192
		Diputados y Senadores (A los futuros).....	304
		Dirección general de Sanidad:	
		Circular referente á desinfección y saneamiento, aclarando detalles del Real decreto de vacunación.....	98
		Anuncio sobre concurso de vacantes de médicos-directores de baños.....	129
		Anuncios.....	417 y 541
		Circulares.....	98, 656 y 816
		Discurso del Dr. Ortega Morejón en la sesión inaugural de la Real Academia de Medicina, por Eduardo Sánchez y Rubio.....	73
		Disenteria (Etiología de la).....	159
		Disostosis cleido-craneana hereditaria.....	226
		Diviesos (Tratamiento abortivo de los).....	671

	Páginas.
E	
Egoísmo. Carta de José Ramón Pérez.	717
Enajenación mental (Intervención ginecológica en un caso de).	416
Endometritis blenorragica. Su tratamiento por las inyecciones intra-uterinas picricas.	370
Endo-auriculares (Tratamiento consecutivo á las operaciones), por el Dr. D. R. Botey.	697
Endocarditis tuberculosa primitiva.	560
Enteritis membranosa. Tratamiento hidro-mineral, por D. B. Quesada.	700
Epilepsia. Su tratamiento por los agentes físicos.	160
— (Un nuevo síntoma de la).	225
— (Ensayos de medicación tiroidea en la).	624
— sobre el aparato digestivo (Manifestaciones de la).	848
Epitelioma naso-faringo-sinusial doble (Voluminoso), por el Dr. C. Compaired.	118
— lingual curado por efluvaciones eléctricas, por el Dr. R. Merino y Sánchez.	766
Esencias peligrosas.	226
Esofágica sarcomatosa (Estrechez), por D. A. Morales Pérez.	166
Esófago (Nueva intervención quirúrgica en el).	13
Esterilidad. Su tratamiento por las aguas sulfurosas de Luchón.	769
Estomatitis mercurial (Agua oxigenada en el tratamiento de la).	60
Estornudos (Medio de cortar los).	608
Exploración de los órganos internos por medio del diapasión (Nuevo método de).	540
F	
Farmacia excomulgada? (¿La), por el Dr. D. Vicente Peset Cervera.	83
— (La iguala en). Aspecto médico.	142
Farinoscopia y broncoscopia, su valor diagnóstico y terapéutico, por el Dr. C. Compaired.	215
Fisioterapia (Revista de), por el Dr. D. A. Díaz de la Quintana.	235 y 714
Fractura conminuta de la tibia por su tercio superior, y del peroné por el medio, con herida de los tejidos blandos, en la pierna derecha: Resección de los huesos fracturados.—Erisipela aguda y flegmonosa.—Artritis purulenta en la rodilla.—Artrotomía.—Dilatación de abscesos varios consecutivos.—Abertura de uno enorme en el triángulo inferior del rombo popliteo, con sección del gemelo externo y parte del sóleo —Curación.	94
Fiebre amarilla (El mixococcidium stegomyas, parásito de la).	799
Fluoruro de plata (takiól) y sus aplicaciones terapéuticas (El).	96
<i>Folleto:</i>	
Puericultura y talasoterapia, por Manuel Tolosa Latour.	49, 65, 81, 101 y 117
Mesa revuelta, por Miguel Melgosa. Ciencia y superstición.	149
Cartas vienesas, por el Dr. A. Pulido.	165, 181, 230, 325, 357, 373, 389, 493, 693, 725, 805 y 837
Biografía del Excmo. é Ilmo. Sr. D. Matías Nieto Serrano, Marqués de Guadalerzas, Presidente que fué de la Real Academia de Medicina de Madrid, leída ante la misma, por D. Eduardo Sánchez y Rubio en el curso de 1903.	197, 213, 245, 261, 309 y 341
Aplicaciones clínicas de los rayos X, por el doctor García Fraguas.	405, 453, 565, 645 y 853
La visita médica en Madrid, por Gomez Aguirre.	509
Un cuartel y un hospital militar, por Angel Pulido y Martín.	597
Formol en técnica anatómica (El).	110

G*Gaceta de la salud pública:*

16, 30, 47, 63, 79, 100, 114, 132, 147, 162, 179, 196, 211, 227, 243, 259, 275, 291, 306, 323, 339, 355, 371, 387, 403, 418, 450, 466, 490, 506, 523, 545, 563, 579,

	Páginas.
594, 610, 626, 642, 657, 674 691, 706, 722, 738, 754, 771, 786, 802, 818, 834, 850 y 865	
Gastro-enteritis de los niños (La dieta hídrica en las).	592
Gastrorragia supletoria de la menstruación.	208
Glaucoma. Su tratamiento por la resección del simpático cervical.	371
Gloso-faríngeo en la respiración (Función del).	13

H

Hedonal (El).	815
Hemiplejia. Su tratamiento por la reeducación de las vías motoras.	97
Hemorragias (Sobre las inyecciones subcutáneas de suero gelatinoso en el tratamiento de las).	769
— nasales en las nefritis.	77
— (Las inyecciones subcutáneas en las).	41
Hematocolpos central por imperforación del himen.	241
Hepáticas (Nœvi arterialis y nœvi capillaris en relación con las enfermedades).	145
Herencia (Higiene profiláctica del niño respecto á la), por el Dr. D. Baldomero González-Alvarez.	183 y 582
Heridas; nuevo tratamiento.	655
Hermofenil en el tratamiento de las granulaciones de la conjuntiva.	827
Hernia inguinal estrangulada en un niño de un mes. Quelotomía. Curación.	76
Heroína (Acción anafrodisiaca de la).	578
<i>Hidrología, Climatología é Hidroterapia</i> (Revista de):	
Sobre legislación balnearia, por Gutiérrez Menara.	175
Escala hidrológica, por el Dr. Balbino Quesada.	222
Aguas minero-medicinales de Medina del Campo, por José Morales Moreno.	238
Las aguas minerales ante la clase médica, por el Dr. Manzanque.	252 y 367
Algunas advertencias referentes á las indicaciones de los baños de Ledesma en el reumatismo, por el Dr. A. Armendáriz.	397
Hidroperinefrosis calcúlosa.	336
Higiene (Sociedad Española de).	161 y 242
Hipnótica (Mecanismo de la acción), por D. Vicente Peset y Cervera.	312
Hipodérmica en Pediatría (La vía).	752
Histerismo y lesiones aórticas.	768
Histogenol (El).	193
Hospital de la Emperatriz Isabel de Viena (El), por el Dr. Palido Martín.	299

I

Inamovilidad (Necesidad y justicia de la), por J. Revuelta.	640
Inconcebible, por J. V. del Valle.	635
Intoxicación de los conejos (Demostración del cambio de lugar de los iones bajo la influencia de la corriente eléctrica por la).	28
Inspección y la subdelegación (La), por Tomás Gallego.	555
Invaginación de la S iliaca (Diagnóstico de la).	225
Inyecciones subconjuntivales (De las).	827
Capricina (La).	827
Irresponsables ante los tribunales de Justicia (Los), por Jesús Canseco.	253
Isbut (El).	96
Instrucción pública (Intervención oficial de los médicos en asuntos de), por Antonio Canella.	190

K

Kefir y su acción terapéutica (El).	416
Koch (Procedimiento para descubrir en los esputos los bacilos de).	370

L

Láctea (Secreción) reemplazando á las reglas en una joven soltera.	370
Lagrimalas (Tratamiento quirúrgico de las afecciones de las vías). Memoria presentada por el Dr. B. Castresana al XIV Congreso internacional de Madrid.	281, 298, 316, 326, 349 y 359



	Páginas
Laringitis tuberculosas (La heroína en las).....	5
Legrado (Fecundidad después del), por D. Policarpo Lizcano y González.....	347
Lepra (Lesiones viscerales de la).....	225
— (La) y su tratamiento.....	258
Lesiones de células ganglionares en perros viejos...	129
Lecitina en las cápsulas suprarrenales (Secreción de).....	129
Litiasis biliar (71 cálculos).....	209
— vesicular (Valor diagnóstico de la radiografía en la), por R. Luis y Yagüe y T. Gaztelu.....	553
Little (Tratamiento quirúrgico de la enfermedad de).....	159
Loco al manicomio? (¿Cuándo debe trasladarse un).....	608
Locuras tóxicas é infecciosas, por el Dr. Jerónimo Galiana.....	378
Luxación congénita de la cadera (Palanca especial para facilitar la reducción incruenta de la), por L. Menciére.....	697
M	
Mal de la clase (El), por B. Gil y Ortega.....	588
Malaria (Tratamiento de la).....	44
— Su tratamiento por la tintura de iodo.....	578
Manchas metálicas en la córnea (Dos casos de).....	305
Mareo (Patogenia y terapéutica del).....	705
Medicamentos heroicos (Unificación de la fórmula de los).....	158
— nuevos.....	107 y 826
Medicina y los pueblos (La), por Francisco Rodríguez.....	224
— en las Cortes (La), por V. Prieto.....	455
Médicos-Dentistas, por el Dr. Gallardo.....	699, 734 y 811
Medicina legal (Un caso de), por Félix Antigüedad.....	845
Médicos libres jaltal, por un médico libre extitular.....	653
Medula espinal (Cirugía de la).....	192
Melancolía (Origen biliar de la).....	593
Mercurio (Las inyecciones intratraqueales de).....	178
— (Nueva sal soluble de).....	336
Metritis catarral (Casos clínicos de), por D. Policarpo Lizcano.....	746
— cervical (Casos clínicos de), por D. P. Lizcano.....	843
— parenquimatosa (Casos clínicos de), por don Policarpo Lizcano.....	811
— hemorrágica (Casos clínicos de), por D. Policarpo Lizcano.....	782
— y fibromas tratados por el método de Apostoli.....	45
— (Cooperación al estudio de las relaciones etiológicas, anatómicas y clínicas de las), por D. Policarpo Lizcano y González.....	391
— con lesiones «papiliformes» (Tres casos de), por D. Policarpo Lizcano y González.....	424
Metrorragias por retroversión, por el Dr. D. Policarpo Lizcano.....	269
Ministerio de la Gobernación:	
Reales decretos.....	61, 474 y 624
— órdenes. 15, 45, 77, 129, 194, 210, 290, 306, 337, 401, 505, 540, 580, 608, 656, 672, 722, 752, 770, 802, 816, 832, 849 y.....	864
(Instancia al).....	321
Ministerio de Hacienda:	
Reales decretos.....	338 y 753
Ministerio de Instrucción Pública y Bellas Artes:	
Reales decretos.....	112, 291 y 801
— órdenes.....	195, 593, 657, 673 y 770
Ministerio de Gracia y Justicia:	
Reales órdenes.....	178
Ministerio de la Guerra:	
Reales órdenes.....	14
Montepío facultativo:	
Anuncios.....	306, 850 y 865
Morfina (Una observación de inyección subcutánea de).....	322
Morfínismo (La dionina en el tratamiento del).....	641
Mortalidad infantil.....	201
— en Madrid.....	559
N	
Nariz (Autoplastia de la). Transplantación de un cartilago costal.....	337
— y el aparato genital de la mujer (Relaciones en-	

tre la).....	721
Nefritis (Hipertrofia del corazón en las).....	44
Neumonía fibrinosa (Un nuevo suero para el tratamiento de la).....	158
— (Tratamiento de la), por el Dr. D. M. Thous.....	510 y 528
Neurastenia y pseudofobia de origen intranasal, por el Dr. Celestino Compaired.....	296
Neurasténicos (Los vértigos auriculares en los).....	211
No es el hecho sino el derecho, por Isaac de Alba.....	829
Noma curado radicalmente por un método particular (Un caso de).....	306
Núcleo caudal del perro (Investigaciones sobre la función del).....	109
O	
Obstetricia (Revista de), por el Dr. Recasens.....	498
Oculo-pupilar (Reflejo).....	14
Oftalmía blenorragica.....	519
— de los recién nacidos (Profilaxis de la), por las instilaciones de nitrato de plata en disolución.....	540
Ombigo (Fungosidad del).....	688
Opio (El abuso del) y su tratamiento.....	519
Orina (Tratamiento de la incontinencia nocturna de).....	608
Osificación generalizada.....	177
Osteotomo-revólver de L. Menciére. Su aplicación á la Cirugía ósea y articular.....	695
Osteoma ebúrneo de las fosas nasales, senos maxilares y mejillas (Voluminoso y extenso). Operación. Curación, por el Dr. C. Compaired.....	406 y 456
Oto-rino-laringológica (Casuística), por el Dr. Compaired.....	2, 34 y 568
Ozono (La purificación de las aguas potables por el).....	226
Oxígeno (Inyecciones hipodérmicas de).....	400 y 862
P	
Paludismo (Sobre la etiología y profilaxis del), por el Profesor Victorio Ascoli, de Roma.....	514 y 531
Parálisis general (El ioduro potásico en la).....	210
— diftericas (Consideraciones sobre 65 casos de).....	97
— general (El reflejo luminoso estudiado en los mismos enfermos en los tres períodos de la).....	109
— — (Influencia de la higroscopicidad atmosférica en la marcha de la).....	786
— bulbar (Pseudo).....	273
— alterna inferior con síndrome bulbar (Un caso de), por D. E. Fernández Sanz.....	649, 665, 682 y 698
París (Carta de), por el Dr. Ecorcemále.....	53
— (Carta de), por C. M. Cortezo.....	764
— (Carta de), por el Dr. Ecorcemále.....	204
Patentes (La tributación por), por Antonio Vegas y Ruiz.....	384
— médicas (Opiniones contrarias á las).....	399
Patología (La reciprocidad en), por M. Laache.....	586
Patronato? (¿Qué es de la Junta de), carta de A. Vieta.....	785
— (Sobre la Junta de), carta de D. A. Almarza.....	813
Pediatría (Prolusión de un curso de), por el Dr. Rodríguez Pinilla.....	26
Pelagra (Algo sobre), por A. Porras Sara.....	11
Pelvis (Patogenia y tratamiento de las inflamaciones crónicas, celulares y peritoneales de la), por el doctor R. Martín Gil.....	598
Perirrenal (Tumor) en una niña de diez meses.....	194
Piel (Tratamiento electro-estático de las enfermedades de la).....	44
— y de los órganos genitales (Enfermedades de la). Síntesis clínicas, por el Dr. A. Pulido y Martín.....	431
Pio-metrorrea (Un caso de).....	321 y 385
Pio-nefrosis calculosa y nefrectomía.....	29
Pio-neumo-pericardias (Un caso de).....	226
Plasma sanguíneo en los niños (El).....	689
Plata coloide en las enfermedades infecciosas (Empleo de la).....	59
Pott y síndrome de Brown-Sequard (Mal de).....	336
Prolapso uterino curado con inyecciones de quinina.....	337
Prostatectomía y su técnica (La).....	268

	Páginas.		Páginas.	
Prescripciones	111, 146, 160, 831 y	863	Sanidad Artículo, por B. Quesada.	735
Psicosis sifilítica.	386		— por M. Palacios Cabello.	736
Puerperal gonocócica (Infección).	519		— (Sobre la Instrucción de):	
Pulmonar (Las intervenciones quirúrgicas en los ca-			Carta del Colegio Médico de Pontevedra.	767 y 784
sos de gangrena)	417		Sanitaria (La instrucción de reforma). Estudio crítico,	
Pulmonía (Juicio crítico respecto a la sangría general			por Angel de Diego Fernández.	533
en el tratamiento de la)	750		— (Mi gestión), por Angel Pulido. 5, 23, 39,	
Pulmonar (Ventilación), por Eduardo Sánchez y Rubio.	733		54, 70, 86, 105, 123, 135, 153, 185 y	198
Pústula maligna. Carbunco, por C. García López. . .	634		Sanitarias (Necesidades). Documentos parlamentarios.	
Putrefacción fetal intra-uterina sin septicemia ni to-			Sesión del 28 Octubre en el Senado.	840
xemia.	829		Sarcoma de la amígdala palatina izquierda (Volumi-	
Q			noso), por el Dr. C. Compaired.	680
Quemaduras (Tratamiento de las).	814		Sarna (Tratamiento moderno de la)	192
— (El ácido pícrico en las).	465		Secuestro constituido por todo el peroné.	177
Quinina (Manera de administrar a los niños la) . . .	241		Sífilis. Su diagnóstico por los baños de vapor.	160
Quirúrgica (Nueva operación).	504		— hereditaria (Discusión sobre la)	206
Quistes hidatídicos abdominales (Inconvenientes gra-			— (Suicidio por).	369
ves de la punción exploradora de los).	518		— (Asociación del cacodilato de sosa a la medica-	
R			ción iodo-hidrargírica en la).	672
Rabia (Estudio de las células de Purkinge en el cone-			— (Sobre el tratamiento de la).	593
jo inoculado con virus fijo durante la evolu-			— Síntomas clínicos, por A. Pulido y Martín.	647
ción de la).	97		Síndrome de Benedickt. Tubérculo del pedúnculo ce-	
— (El tratamiento de la) por el método de Hgyes.	294		rebral derecho.	258
— (El micro-organismo de la).	592		Sordo mudos (Sobre el tratamiento pedagógico de los).	750
— en el conejo (Incubación de la).	847		Suero antipestoso.	642
Radiografía (Otro éxito de la).	225		— antituberculoso de Marmórek. Carta de París,	
Radioscopia abdominal (Nuevo método de), por R.			por el Dr. Prieto.	793
Luis y Yagüe	93		— coagulado transparente, por el Dr. Eusebio Va-	
Recepción (Un discurso de). El ingreso del Dr. Vifor-			llejo.	729
cos en la Real Academia de Medicina. 36 y	380		— antidiftérico Méndez (Sobre el).	176
Reflejos cardíacos (Origen óptico de los).	273		— antimorfinico (El nuevo).	272
Refugio (Policlínica del). Clínica Oto-rino-laringológica			— antidiftérico (Muerte de un feto consecutiva a	
a cargo del Dr. C. Compaired. Curso 1902-1903:			la aplicación en la madre del).	401
Operaciones practicadas durante el mes de No-			Suum cuique, por B. Gil y Ortega.	719
viembre.	25		T	
Idem íd. íd. de Diciembre.	88		Talla hipogástrica en dos tiempos, por Luis Fernán-	
Idem íd. íd. de Enero.	173		dez Álvarez	797
Idem íd. íd. de Febrero, Marzo y Abril.	335		Tennis-Arm.	504
Idem íd. íd. de Mayo.	473		Terapéutica (Las nuevas tendencias de la). Memoria	
Idem íd. íd. de Junio.	533		presentada al Congreso del Cairo y leída por el pro-	
Idem íd. íd. de Noviembre.	843		fesor Ch. Bouchard.	137
Reumatismo articular agudo (Petróleo y amasamien-			Terapéutica endovenosa (La).	272
to en el).	322		Thiol en Ginecología (El)	752
— (Algunas advertencias referentes a las			Tétanos consecutivo a las inyecciones de gelatina . .	273
indicaciones de los baños de Ledesma			Tic de Salaam	273
en el), por el Dr. A. Armendáriz	397		Tifoidea (El colargol en la fiebre).	29
— agudo (Los salicilatos en el).	465		— (El signo de Kering en la fiebre).	241
— (La colchicina en el).	464		— en los niños (Sueroterapia de la fiebre), por	
Rino laringología (La anestesia en).	210		el Dr. Alberto Josias. 284 y	303
Riñón (Resultados lejanos de la intervención quirúr-			— (Esterilización del agua por el sulfato sódico	
gica en los tumores malignos del).	846		en las epidemias de fiebre)	642
Rompecabezas, por T. Gallego.	640		— (Etiología de la fiebre).	830
S			Tifus (La epidemia de).	343
Silíaca (Auto-intoxicación crónica por dilatación de			— (Más sobre la epidemia del).	375
la).	258		Tiñas (Histología de las)	29
Salubridad pública en España (La), por el Dr. A. Co-			Titulares (A los Médicos).	125
rrea	234		— (Al Presidente de la Asamblea de). Carta	
Sanguínea en las diferentes edades de la vida (In-			abierta, por J. Lorenzo López	190
fluencia del esfuerzo muscular sobre la presión). . .	592		— (A los Médicos). Sobre aviso, por A. Jiménez	
Sanidad (Las reformas de la).	422		Verdejo.	256
— (La interpelación sobre). Discursos del señor			— (A los médicos).	586
Pulido y Ministro de la Gobernación.	425		— (Asociación de Médicos). Circular.	255
— (De), por R. Sánchez de Cos.	749		— Instancia al Ministro de la Gobernación.	321
— (A los subdelegados de), por T. Gallego.	846		— (Asociación de). 367, 383, 398 y	414
— pública (Instrucción general de).	474		— (Junta de Gobierno y Patronato del cuerpo	
— (Sobre la Instrucción general de):			de Médicos), por R. Serret.	789
Cartas. 556, 557, 576, 577, 619, 620, 621,			Transmisión experimental de los estigmas morbosos	
622, 639, 717, 718, 767 y	784		adquiridos.	97
Artículo, por J. J. del Junco. 558 y	574		Traumática de las raíces de la cola de caballo (Un caso	
— (Observaciones a la Instrucción de):			de lesión)	109
Artículo, por J. M. Carvajal.	603		Trendelenburg (Inconvenientes de la posición de). .	801
— por R. Sánchez de Cos.	702		Trombosis cardíaca en la difteria (La).	689
Cartas. 603, 605 y	607		Tuberías de plomo metálico en la distribución de las	
— (Algunas observaciones sobre la Instruc-			aguas potables (Las). Comunicación presentada al	
ción de):			primer Congreso egipcio de Medicina, por D. Eduar-	
			do Sánchez y Rubio.	20
			Tuberculosis y diabetes.	45
			— y paludismo.	45
			— pulmonar (Organización médica de los	

	Páginas.
Tuberculosis dispensarios y diagnóstico precoz de la), por D. Fernández Campa.	67
— (Nuevo tratamiento de la).	178
— de la diáfisis de los huesos largos y su tratamiento.	226
— articulares (La pheno-puntura en el tratamiento de las).	417
-- pulmonar (Empleo del cinamato de sosa en la).	607
— — (Formas curables de la).	785
— (La), por T. Valera.	619
— (Sobre el tratamiento de la) por el procedimiento de Murphy.	655
— pulmonar (Un caso de curación de) por el suero Maragliano.	540
— — (El abuso de las drogas en la).	721
— (Un discurso sobre la), por el Dr. D. R. Ballota Taylor.	500
Tuberculosos (Virulencia de los esputos desecados).	592
Tumor de la circunvolución parietal superior exactamente localizado y extirpado por la operación.	28
Tumores vasculares (Tratamiento de los).	274
— y lesiones de la región frontal (Trastornos psíquicos que acompañan á los).	623

U

Úlcera serpigínea de la córnea. Su tratamiento por el suero antineumocócico, por el Dr. Pablo Alvarado.	254
— redonda (Otra patogenia de la), por R. Luis y Yagüe.	92
Uremia (Nota clínica sobre un caso de), por el doctor D. Manuel Manzaneque.	617
— experimental (Leucocitosis en la).	77
— (Los tres lavados en el tratamiento de la).	42
— (La punción espinal en la).	848
Uréter (Cirugía del).	209
Urticaria producida por los huevos.	226
Útero (La amputación del cuello del) como causa de distocia, por el Dr. D. Sebastián Recasens.	103
— (Inversión total del) y parcial de la vagina, por M. Coll García.	461

V

Vacunación obligatoria ¿Quién pagará los vidrios rotos?, por E. Lafuente.	76
--	----

Vacunación obligatoria desde hace diez años (Un pueblo con), por Marciano González.	202
Vagina (Prolapso de la pared posterior de la).	274
Variedades:	
Juguetes peligrosos.	30
Necrología. El Dr. Nieto Serrano.	78
Legado del Excmo. Sr. D. Matías Nieto y Serrano, Marqués de Guadalerzas (q. s. g. h.) á la Real Academia de Medicina para la fundación de un Premio.	99
Necrología. El Dr. D. Rafael Cervera, por J. Aleixandre.	113
Asociación de la Prensa Médica Española.	131
Una colonia de leprosos.	162
II Congreso internacional de la Prensa Médica.	227 y 259
La falacia sanitaria del mosquito en la fiebre amarilla, por el Dr. Agustín Fernández de Ibarra.	242
O'Mecineiro. Para el Dr. Carlos M. Cortezo, por Benito F. Alonso.	274
El Instituto oftálmico.	290
Carta-respuesta, por Angel Pulido.	371
Un mártir de la ciencia y un héroe de la caridad, por Antonio Arias.	418
Horroroso asesinato.	519
Puericultura. Con sanatorio de perros y sin sanatorio de niños, por el Dr. Pinilla.	561
La fiesta de San Cosme y San Damián en Madrid.	673
Las aguas sulfurosas artificiales, por E. Sánchez y Rubio.	689
Necrología. D. Laureano García, por C. Díaz Pereira.	754
Radioscopia médico-política hispano variolosa, por E. Lafuente.	770
A la memoria del ilustre médico D. Joaquín Quintana, por E. Sánchez y Rubio.	816
Catástrofe ferroviaria en Cercedilla, por E. Lafuente.	817
Necrología. Proust, por Victor María Cortezo.	833
Plausible acuerdo, por el Dr. Martínez Cerecedo.	834
Viruela hemorrágica (Las inyecciones hipodérmicas de cloruro de calcio en la).	671
— (Guerra á la), por Isaac de Alba.	748
Vómitos cíclicos en los niños.	539
— debidos al cloroformo en las laparotomizadas.	128

ÍNDICE

por orden de fechas de las disposiciones oficiales insertas en el presente tomo y clasificadas según el Centro oficial de donde proceden

POR

J. J. DEL JUNCO

Médico estadístico de Jerez de la Frontera.

	Páginas.		Páginas
DIRECCIÓN GENERAL DE SANIDAD			
En 20 de Enero de 1903. (<i>Desinfección y saneamiento.</i>) Circular dando instrucciones para la extinción de la endemia variolosa con motivo del Real decreto relativo á la vacunación y revacunación obligatorias.	98	Otra disponiendo remitan los directores de manicomios los datos que se designan con el modelo de estado á que deben ceñirse.	15
En 17 de Febrero de 1903. (<i>Cuerpo de Baños.</i>) Anuncio para la provisión por concurso de las plazas vacantes de médicos directores, publicando al efecto algunas reglas para el referido concurso seguidas de la relación de los Establecimientos que se hallan vacantes y del escalafón general del Cuerpo.	129	En 8 de Enero de 1903. (<i>Exhumación de cadáveres.</i>) Otra resolutoria autorizando la traslación al osario de los cadáveres que hayan cumplido los cinco años de la inhumación y á presencia de quien debe verificarse este acto.	46
En 22 de Junio de 1903. (<i>Pensiones y orfandades.</i>) Circular para que presenten los interesados los documentos que justifiquen sus derechos.	417	En 15 de Enero de 1903. (<i>Vacunación y revacunación obligatorias.</i>) Real decreto estableciendo preceptos para hacer efectiva la vacunación y revacunación, la declaración de casos y defunciones por viruela y aislamiento y desinfección de ropas y locales.	61
En 25 de Junio de 1903. (<i>Cuerpo de la Marina civil.</i>) Circular convocando á exámenes para el ingreso en dicho Cuerpo.	511	En 27 de Enero de 1903. (<i>Honorarios de los Subdelegados.</i>) Real orden aclarando la del 8 del mismo mes sobre intervención y derechos de los Subdelegados de Medicina en los casos de exhumaciones á que se refiere la citada Real orden.	77
En 5 de Agosto de 1903. (<i>Junta de Patronato de profesores titulares.</i>) Circular ordenando cuando han de comenzar los trabajos preparatorios y días de elecciones para la constitución de la Junta de Patronato.	541	En 5 de Febrero de 1903. (<i>Cuerpo de Baños</i>) Otra jubilando á los directores del mencionado Cuerpo cuyos nombres se expresan.	129
En 19 de Agosto de 1903. (<i>Instrucción de Sanidad, modificación y aclaración.</i>) Orden modificando la cifra censal de que trata el art. 51 y aclarando que no es aplicable á los médicos municipales organizados por reglamentos especiales la condición 1. ^a del art. 92 de la Instrucción.	609	En 12 de Febrero de 1903. (<i>Juntas de Sanidad</i>) Otra ampliando el número de vocales de las Juntas de Sanidad tanto locales como provinciales.	194
En 11 de Septiembre de 1903. (<i>Peste bubónica.</i>) Circular recomendando las disposiciones pertinentes con motivo de haberse presentado la peste en Marsella.	656	En 4 de Marzo de 1903. (<i>Lepra: reconocimientos en quintas</i>) Otra relativa á la forma de practicar el reconocimiento de los mozos que padezcan de lepra.	210
En 14 de Septiembre de 1903. (<i>Junta de Patronato de profesores titulares</i>) Circular sobre la elección de Compromisarios para aquellos profesores que no puedan concurrir á la votación y aclarando cuáles son electores.	657	En 13 de Abril de 1903. (<i>Médicos titulares en las Comisiones mixtas.</i>) Otra aclaratoria respecto á que los médicos titulares no deben intervenir en los reconocimientos de mozos de la capital donde ejerzan sus funciones.	290
En 24 de Noviembre de 1903. (<i>Provisión de vacantes.</i>) Circular convocando á concurso las vacantes de las plazas de Directores de las Estaciones sanitarias de los puertos de Vigo, Mahón y Gandía.	816	En 21 de Abril de 1903. (<i>Honorarios en las actuaciones de quintas.</i>) Otra aclaratoria sobre abono de honorarios á los médicos titulares por reconocimientos de mozos en los Ayuntamientos.	337
MINISTERIO DE LA GOBERNACIÓN		En 5 de Mayo de 1903. (<i>Tifus exantemático.</i>) Otra nombrando al Director general de Sanidad delegado especial para que con sus resoluciones impida la propagación de la epidemia.	306
En 17 de Junio de 1902. (<i>Nombramiento de titular.</i>) Real orden resolutoria sobre la renovación de contrato del médico titular de Guisona (Lérida).	45	En 11 de Mayo de 1903. (<i>Farmacias municipales.</i>) Otra determinando los límites de los servicios que deben tener las farmacias de hospitales y negando autoridad á los Ayuntamientos para establecer ninguna otra farmacia.	401
En 6 de Octubre de 1902. (<i>Información sobre manicomios.</i>)		En 20 de Mayo de 1903. (<i>Reconocimientos en quintas.</i>) Otra resolviendo cuándo debe someterse al Tribunal médico-militar del distrito los pareceres de los facultativos que actúen en el reconoci-	

	Páginas
miento de algún mozo.	560
En igual fecha. (<i>Incompatibilidad con el cargo de médico de la Comisión mixta.</i>)	
Otra resolutoria sobre el parentesco del médico de la Comisión mixta con alguno de los individuos de la misma y entre ellos mismos.	561
En 27 de Junio de 1903. (<i>Médico titular: reposición en el cargo.</i>)	
Otra resolutoria reponiendo en el cargo de titular de Hervás al médico que lo desempeñaba. (Reproducida en la 865).	540
En 8 de Julio de 1903. (<i>Incapacidades por accidentes del trabajo.</i>)	
Real decreto aprobando el adjunto reglamento para la declaración de incapacidades por causas de accidentes del trabajo.	624
En 14 de Julio de 1903. (<i>Organización de la Sanidad pública.</i>)	
Otro aprobando con carácter provisional la adjunta Instrucción general de Sanidad pública.	474
En igual fecha. (<i>Personal del Real Consejo de Sanidad.</i>)	
Otro reformando el personal que ha de componer el Real Consejo de Sanidad.	489
En 20 de Julio de 1903. (<i>Juntas provinciales y municipales de Sanidad.</i>)	
Real orden circular recomendando á los gobernadores la pronta ejecución de lo mandado en la Instrucción sobre Sanidad pública, aclarando sus fundamentales conceptos y recomendando la pronta organización de las Juntas.	505
En 22 de Julio de 1903. (<i>Subdelegados de Sanidad.</i>)	
Otra disponiendo que se revisen los expedientes de dichos funcionarios.	541
En 28 de Agosto de 1903. (<i>Cuerpos facultativos reglamentados por Diputaciones y Ayuntamientos.</i>)	
Otra disponiendo que los Ayuntamientos y Diputaciones que sostienen servicios y personal de beneficencia y sanidad ya organizados continúen en la misma forma.	609
En 31 de Agosto de 1903. (<i>Cuerpo de la Marina civil.</i>)	
Otra ampliando el plazo para la admisión de instancias para el ingreso en el citado Cuerpo.	608
En 10 de Septiembre de 1903. (<i>Peste bubónica.</i>)	
Otra circular declarando haberse presentado la peste bubónica en Marsella y recordando las disposiciones pertinentes.	656
En 14 de Septiembre de 1903. (<i>Gracias al Ayuntamiento de Barcelona.</i>)	
Otra dando las gracias á aquella Corporación y al personal destinado á los servicios de la Higiene urbana.	656
En 29 de Septiembre de 1903. (<i>Sello de los Colegios Médicos.</i>)	
Otra disponiendo que no pueda exigirse el arbitrio del sello de los Colegios Médicos en las certificaciones facultativas.	672
En 16 de Octubre de 1903. (<i>Domicilio oficial de los Subdelegados de Medicina.</i>)	
Otra concediendo un plazo para que los Subdelegados de Medicina que no residan en la cabeza de partido de su jurisdicción se coloquen en las condiciones que determina el art. 77 de la Instrucción de Sanidad.	722
En 22 de Octubre de 1903. (<i>Colegio de Médicos de Jerez de la Frontera.</i>)	
Otra denegando el derecho de constituirse oficialmente con independencia del de la capital.	802
En 27 de Octubre de 1903. (<i>Sello de los Colegios Médicos.</i>)	
Otra aclarando la que sobre este particular se dictó en 29 de Septiembre último.	753
En 2 de Noviembre de 1903. (<i>Domicilio de los Subdelegados de Medicina.</i>)	
Otra determinando que lo prevenido en el párrafo 2.º del art. 77 de la Instrucción de Sanidad se entienda en el sentido de despacho oficial del Subdelegado para las poblaciones divididas en distritos.	770
En 23 de Noviembre de 1903. (<i>Asistencia médico-farmacéutica á la Guardia civil.</i>)	
Otra declarando á los individuos de dicho Cuer-	

	Páginas
po y á sus familias como pobres á los efectos de los contratos que celebren los médicos y farmacéuticos titulares para la realización de sus servicios.	849
En 26 de Noviembre de 1903. (<i>Ingreso de enajenados en los Manicomios.</i>)	
Otra confirmando lo dispuesto en el Real decreto de 19 de Mayo de 1885 con respecto á las obligaciones de los Subdelegados de Medicina y Alcaldes para el ingreso de los enajenados en los Manicomios.	849
En igual fecha. (<i>Honorarios en las actuaciones de quintas.</i>)	
Otra resolviendo que los médicos de la Beneficencia municipal no tienen derecho á percibir honorarios del Ayuntamiento por las actuaciones en quintas.	864
En 30 de Noviembre de 1903. (<i>Colegios Médicos y Farmacéuticos.</i>)	
Otra determinando las condiciones que han de reunir para considerarlos con carácter oficial.	833
En 1.º de Diciembre de 1903. (<i>Provisión de vacantes.</i>)	
Otra anunciando el concurso para proveer la vacante de oficial 2.º de la Secretaría del Real Consejo de Sanidad.	816
En 5 de Diciembre de 1903. (<i>Concurso para Inspectores provinciales de Sanidad.</i>)	
Otra convocando á concurso para proveer las plazas de Inspectores provinciales de Sanidad entre los médicos higienistas.	832
En igual fecha. (<i>Funcionarios de Sanidad central.</i>)	
Otra convocando á concurso las plazas de los funcionarios de Sanidad central para que sus nombramientos queden sujetos á lo que previene la Instrucción general de Sanidad.	832
En igual fecha. (<i>Concurso para Inspecciones generales de Sanidad.</i>)	
Otra convocando á concurso para proveer en definitiva los cargos de Inspectores generales de Sanidad.	832
En 9 de Diciembre de 1903. (<i>Concurso anulado.</i>)	
Otra dejando sin efecto el concurso convocado para proveer la vacante de Oficial 2.º de la Secretaría del Real Consejo de Sanidad.	833
En 12 de Diciembre de 1903. (<i>Higiene de la prostitución.</i>)	
Otra disponiendo que se respete la organización que actualmente tiene en cada localidad el servicio de la prostitución mientras se redacta por el Real Consejo de Sanidad el Reglamento de higiene de la prostitución.	864
En 14 de Diciembre de 1903. (<i>Nombramiento de delegado especial de Sanidad.</i>)	
Otra nombrando á D. Eloy Bejarano delegado especial para que adopte las medidas apropiadas para impedir la propagación de la epidemia variolosa.	864

MINISTERIO DE GRACIA Y JUSTICIA

En 14 de Enero de 1903. (<i>Cuerpo de Prisiones.</i>)	
Real orden resolutoria sobre rectificación en el escalafón de médicos de establecimientos penales con motivo de la reclamación que se menciona.	178

MINISTERIO DE LA GUERRA

En 25 de Noviembre de 1902. (<i>Cursos en el Instituto de Higiene militar.</i>)	
Real orden circular estableciendo cursos de análisis físico, químico y bacteriológico para jefes y oficiales médicos en el Instituto de Higiene militar y en los hospitales militares que estén en condiciones.	14

MINISTERIO DE HACIENDA

En 5 de Mayo de 1903. (<i>Tributación del médico.</i>)	
Real decreto derogando el que estableció el sistema de patentes para el cobro de la contribu-	

	Páginas.		Páginas.
ción industrial á los médicos.	333	mientos oficiales y la matrícula de sus alumnos y sus traslados	301
En 29 de Octubre de 1903. (<i>Tributación del médico.</i>)		En 14 de Septiembre de 1903. (<i>Exámenes para los alumnos oficiales.</i>)	
Otro dejando en suspenso el de 5 de Mayo y poniendo en su defecto en vigor el de 13 de Agosto de 1894 sobre la tributación por patentes.	753	Real orden disponiendo que cese la prohibición que existía sobre exámenes de asignaturas matriculadas cuando quedaban suspensos en otras.	657
MINISTERIO DE INSTRUCCIÓN PÚBLICA		En la misma fecha. (<i>El alemán en la Facultad de Medicina.</i>)	
En 29 de Diciembre de 1902. (<i>Estudios en el extranjero</i>)		Otra disponiendo cuándo debe cursarse y exigirse su examen.	657
Real orden declarando terminada la autorización concedida por la del 2 de Agosto de 1901. (<i>En la sección Crónica.</i>)	32	En la misma fecha. (<i>Modificación en el orden de la enseñanza de la Medicina.</i>)	
En 6 de Febrero de 1903. (<i>Enseñanza clínica.</i>)		Otra disponiendo que se consulte á los claustros si consideran conveniente que la enseñanza de las Patologías se den conjuntamente con sus clínicas.	657
Real decreto complementando y modificando los referentes á la enseñanza oficial de las especialidades en los hospitales, sean del Estado, de la provincia ó del Municipio.	112	En 27 de Octubre de 1903. (<i>Dando gracias.</i>)	
En 16 de Marzo de 1903. (<i>Enseñanza universitaria.</i>)		Otra dando gracias á los decanos de las Facultades de Medicina y de Ciencias de Salamanca.	770
Otro modificando lo prevenido en reales órdenes anteriores sobre enseñanza de algunas asignaturas y suspendiendo los cuestionarios para el primer ejercicio de la licenciatura en las Facultades que se citan.	195	SOCIEDADES Y OTROS CENTROS OFICIALES	
En 17 de Abril de 1903. (<i>Años académicos cursados en el extranjero y títulos profesionales.</i>)		En 2 de Enero de 1903. (<i>Concurso de premios.</i>)	
Otro derogando el del 7 de Noviembre de 1902 sobre la habilitación de títulos extranjeros é incorporación de los años académicos.	291	Programa de premios de la Real Academia de Medicina de Madrid para 1903 y 1904.	147
Sin fecha. (<i>Concesiones de títulos.</i>)		En 5 de Enero de 1903. (<i>Concurso de premios.</i>)	
Otro concediendo cuatro títulos de licenciado para conmemorar el centenario de la fundación de la Universidad de Valencia. (<i>En la Crónica.</i>)	403	Resultado del concurso de premios en 1902 celebrado por la Real Academia de Medicina de Madrid.	30
En 12 de Agosto de 1903. (<i>Estudio de especialidades médicas.</i>)		En 12 de Enero de 1903. (<i>Concurso de premios.</i>)	
Real orden resolutoria para que en los alumnos que hayan comenzado los estudios con anterioridad al Real decreto de 21 de Septiembre de 1902 sea voluntaria la matrícula y examen de las especialidades médicas determinada por el citado Real decreto.	593	Programa de premios de la Sociedad Española de Higiene para el año 1903.	161
En 22 de Agosto de 1903. (<i>Disciplina escolar.</i>)		En 4 de Febrero de 1903. (<i>Médicos provisionales de Sanidad Militar.</i>)	
Otra disponiendo las correcciones para evitar la anticipación de vacaciones.	673	Circular de la Dirección general de Administración trasladando la R. O. del Ministerio de la Guerra por la cual se dispone que la R. O. del 3 de Marzo de 1900 (<i>EL SIGLO MÉDICO</i> de 1900, página 190) se entienda ampliada para los oficiales retirados de aquel Cuerpo. (<i>En la Crónica.</i>)	115
En 26 de Agosto de 1903. (<i>Matriculas y sus traslados.</i>)		En 28 de Marzo de 1903. (<i>Concurso de premios.</i>)	
Real decreto dictando las condiciones para la incorporación de los Colegios á los estableci-		Programa de premios de la Sociedad Española de Higiene: <i>Sección de Málaga</i> , para el año 1903.	242
		En 30 de Marzo de 1903. (<i>Vacunación obligatoria.</i>)	
		Circular que dirige la Audiencia de La Coruña á sus jueces de 1. ^a instancia sobre los deberes de los jueces municipales respecto de la vacunación.	291

ÍNDICE DE AUTORES

POR

D. J. J. DEL JUNCO

Médico estadístico de Jerez de la Frontera.

ABREVIATURAS ⁽¹⁾

Apt. dig., Aparato digestivo.—*Cons.*, Consultorio.—*Foll.*, Folletín.—*Hidr.*, Hidrología.—*Mad.*, Madrid.—*Med. Leg.*, Medicina legal.—*Neurg.*, Neurología.—*Pract.*, Práctica.—*Prof.*, Profesional.—*Soc.*, Sociedades.—*Terap.*, Terapéutica.—*Toxg*, Toxicología.—*Vard.*, Variedades.

AGUADO: *Bibl.*, 88.—*Crónica*, 450.

Alba: *Prof.*, 748 y 828.

Albarrán: *Mad.*, 268.

Alcón: *Prof.*, 619.

Aleixandre: *Vard.*, 113.

Almarza: *Prof.*, 75, 125, 223, 255 y 813.

Alonso: *Vard.*, 275.

Alvarado: *Pract.*, 254.

Alzola: *Prof.*, 304.

A. M. A.: *Mad.*, 514 y 531.

Antigüedad: *Med. Leg.*, 845.

A. P.: *Bibl.*, 813.

A. P. M.: *Periódicos médicos*, 13, 27, 44, 58, 76, 94, 109, 128 y 145.—*Prescripciones y fórmulas*, 111, 146 y 160.—*Mad.*, 8, 137 y 206.—*Bibl.*, 188. *Terap.*, 41.

Arias (Antonio): *Vard.*, 418.*

Arias (Constantino): *Prof.*, 556 y 556.

Armendáriz: *Hidr.*, 397.

Ascoli: *Mad.*, 514 y 531.

Asociación de médicos titulares (Junta central): *Prof.*, 321.

Astray: *Prof.*, 619.

BALLOTA TAYLOR: *Mad.*, 500.

Baranguan: *Prof.*, 142.

Blanc y Rico: *Bibl.*, 798.

Blasco Bermejo: *Prof.*, 517.

Botey: *Mad.*, 697.

Bouchard: *Mad.*, 137.

Bouthelie: *Mad.*, 797 y 843.

CALVO Y MARTIN: *Mad.*, 450 y 840*.

Calleja (Julián): *Mad.*, 287.

Camacho: *Prof.*, 586.

Canella: *Prof.*, 190.

Canseco: *Med. Leg.*, 253.

Carlán (V. Decio Carlán).

Castillo Quartillers: *Rev. de Terapéutica ocular*, 826.

Castresana: *Mad.*, 281, 298, 316, 326, 349 y 359.

Clase farmacéutica de Barcelona: *Mad.*, 237.

Colegio Médico de Pontevedra: *Prof.*, 767 y 784.

Coll García: *Pract.*, 461.

Comenge: *Vard.*, 520 y 543.

Compaired: *Mad.*, 2, 34, 118, 215, 296, 406, 456, 568 y 680.—*Bibl.*, 12.—*Policlínica del Refugio*, 25, 88, 173, 335, 473, 533, 797 y 843.

(1) Las abreviaturas que preceden al número de la página, significan la sección del periódico en que aparece inserto el trabajo y son las que se explican. Los trabajos registrados en este Índice pertenecientes a la sección de *Consultorio*, son tan solamente las respuestas que han sido firmadas. Los números de las páginas subrayados son pertenecientes a trabajos presentados en el XIV Congreso Internacional de Medicina, y los que llevan un asterisco * se refieren a discursos parlamentarios.

Compañía de saneamiento y urbanización de Sevilla: *Mad.*, 236.

Cortezo (Carlos): *Mad.*, 266 y 764.—*Crónica*, 450.

Cortezo (Victor M.): *Vard.*, 833.

Correa: *Mad.*, 234.—*Prof.*, 577.

Crotontilo: *Bibl.*, 187.

DECIO CARLAN: *Boletín de la semana*. En la primera página de todos los números.

De Diego: *Prof.*, 533 y 737.—*Bibl.*, 463.

Díaz de la Quintana: *Rev. de Fisicoterapia*, 235 y 714.

Díaz Pereira: *Vard.*, 754.

ECORCEMALE: *Mad.*, 53 y 204.

E. G. B.: *Mad.*, 586.

FARMACÉUTICOS DE BARCELONA: *Mad.*, 237.

Fernández Campa: *Mad.*, 67.

Fernández de Ibarra: *Vard.*, 242.

Fernández (Justo): *Prof.*, 606.

Fernández (Romualdo): *Prof.*, 557 y 605.—*Bibl.*, 188.

Fernández Sanz: *Mad.*, 394, 412, 649, 664, 682 y 698.

F. de E.: *Prof.*, 639.

Fisac (Gaspar): *Mad.*, 614 y 632.

Fisac (Ramón): *Prof.*, 399.

Fraguas: *Foll.*, 405.

F. R. T.: *Cons.*, 323.

Fuster: *Mad.*, 854.

GALIANA: *Mad.*, 378.

Gallardo: *Mad.*, 699, 734 y 811.

Gallego (Elías): *Prof.*, 717.

Gallego (Tomás): *Prof.*, 555, 640 y 846.

García Alonso: *Prof.*, 538.

García (Ángel): *Prof.*, 654.

García Feijóo: *Prof.*, 767 y 784.

García Fraguas: *Foll.*, 405, 453, 565, 645 y 853.

García López: *Mad.*, 634.

Gaztelu: *Mad.*, 553.

Gil y Ortega: *Prof.*, 588 y 719.

Gómez Aguirre: *Foll.*, 509.

Gómez González: *Prof.*, 669.

González Álvarez: *Mad.*, 150, 183, 582 y 695.

González (Marciano): *Mad.*, 202.

Gutiérrez Menara: *Hidr.*, 175.

HERNÁNDEZ ÁLVAREZ: *Pract.*, 797.

Higuera: *Prof.*, 576.

IGLESIAS: *Vard.*, 78 y 99.

Isla: *Prof.*, 767 y 784.

J. A. R.: *Cons.*, 386.

J. B.: *Cons.*, 609.

Jiménez Verdejo: *Prof.*, 74 y 256.

J. L. R.: *Prof.*, 623.

J. M. M.: *Prof.*, 639.

J. S. L.: *Prof.*, 621.

Josias: *Mad.*, 284 y 303.

Junco: *Prof.*, 558 y 574.—*Cons.*, 609.

KAPSAMMER: *Mad.*, 410.

LAACHE: *Mad.*, 586.

Lafuente (C.): *Prof.*, 605.

Lafuente (E.): *Prof.*, 76.—*Vard.*, 770 y 817.

- Lafuente (Modesto): *Prof.*, 463.
 Lizasoain: *Crónica*, 466.
 Lizcano: *Mad.*, 269, 347, 391 y 424. — *Pract.*, 746, 782, 811 y 843.
 Lobo Regidor: *Bibl.*, 239. — *Neurg.*, 141. — *Toxg*, 173.
 Lorenzo Fernández: *Prof.*, 620.
 Lorenzo López: *Prof.*, 190.
 Lozano y otros médicos de Daroca: *Prof.*, 653.
 Luis y Simón: *Mad.*, 779, 794, 807 y 822.
 Luis y Yagüe: *Mad.*, 553.
- LLAVADOR:** *Mad.*, 294.
 Llorente: *Prof.*, 602.
- M.** A.: *Prof.*, 577.
 Malo: *Mad.*, 230 y 249.
 Manzaneque: *Pract.*, 617. — *Hidr.*, 352 y 366.
 Marín Perujo: *Mad.*, 134.
 Mariscal: *Vard.*, 519.
 Martín Gil: *Mad.*, 527 y 598.
 Martínez Cerecedo: *Vard.*, 834.
 Mas Magro: *Mad.*, 570.
 Médicos de Daroca: *Prof.*, 653.
 Médicos del distrito de Aoiz: *Prof.*, 304.
 Médicos titulares (V. Asociación de).
 Médicos titulares en ejercicio (Varios exmédicos y): *Prof.*, 539.
 Medina (Luis): *Prof.*, 576.
 Medina (Pedro): *Prof.*, 576.
 Melgosa: *Mad.*, 17. *Foll.*, 149.
 Menciére: *Mad.*, 695 y 697.
 Merino y Sánchez: *Mad.*, 332. — *Pract.*, 766.
 M. J. D.: *Vard.*, 673.
 Ministro de la Gobernación: *Mad.*, 440*, 448*, 502* y 504*.
 Moya Carvajal: *Prof.*, 603.
 Morales Moreno: *Hidr.*, 238.
 Morales Pérez: *Mad.*, 166.
 Murcia: *Crónica*, 450.
 Murillo: *Mad.*, 294.
- MAVARRO CÁNOVAS:** *Bibl.*, 270 y 666.
 Negrete: *Pract.*, 571.
 N. E. O.: *Prof.*, 702.
 Nieto: *Vard.*, 99.
- OCAÑA:** *Prof.*, 576.
- PALACIOS:** *Prof.*, 736.
 P. B.: *Prof.*, 556.
 Peset Cervera: *Mad.*, 83 y 312.
 Pinilla (V. Rodríguez Pinilla).
 Porras Sara: *Mad.*, 11.
 Presidente del Congreso español de Deontología médica: *Prof.*, 207.
 Prieto: *Mad.*, 455, 728, 741, 757, 762 y 774.
 Propietarios de Sevilla (V. Compañía de saneamiento, etc.)
 Pulido (Ángel): *Mad.*, 5, 23, 39, 54, 70, 86, 105, 123, 135, 153, 185, 198, 425*, 443*, 448*, 501*, 503*, 711, 730, 744, 762, 841* y 842* — *Vard.*, 371. *Foll.*, 165.
 Pulido Martín (A.): *Mad.*, 219, 299, 345, 410, 460, 472, 550, 597, 630, 647, 662, 760, 777, 791 y 805. — *Foll.*, 181, 229, 325, 357, 373, 389, 493, 693, 725 y 837.
- QUESADA** (Balbino): *Pract.*, 700. *Prof.*, 735. — *Hidr.*, 222.
 Quesada (Toscano): *Bibl.*, 717.
- RAMÓN** (Enrique): *Mad.*, 170.
 Ramón Pérez (José): *Prof.*, 717.
 Rato: *Prof.*, 607.
 Raymond: *Mad.*, 854.
 Recasens Girol: *Mad.*, 103. *Rev. de Obstetricia*, 498.
 Redacción (La): *Mad.*, 422.
 Revuelta: *Prof.*, 640.
 Rico: *Bibl.*, 89 y 715.
 R. L. R.: *Mad.*, 363 y 380. — *Terap.*, 107.
 Rodríguez (Francisco): *Prof.*, 224.
 Rodríguez (Mannuel): *Prof.*, 538.
 Rodríguez Morini (A.): *Mad.*, 696.
 Rodríguez Pinilla: *Mad.*, 36. — *Vard.*, 561.
 Román Terres: *Bibl.*, 25.
 Rosa: *Prof.*, 518.
 Rubio de Linares: *Prof.*, 718.
 Ruiz Piña: *Prof.*, 576.
- SÁNCHEZ DE COS:** *Prof.*, 537, 702 y 749.
 Sánchez Recio: *Prof.*, 588.
 Sánchez Rubio: *Mad.*, 20, 51, 73, 289 y 732. — *Vard.*, 689 y 816. — *Foll.*, 197, 213, 245, 261, 309 y 341.
 Santamaría: *Prof.*, 606.
 Serret: *Mad.*, 789.
 S. F.: *Prof.*, 620.
 S. y R.: *Bibl.*, 516.
 Sociedad Española de Higiene, sección de Málaga: *Crónica*, 467.
 Suárez de Mendoza: *Mad.*, 246.
- TERRES** (V. Román Terres).
 Thous: *Mal.*, 510 y 528.
 Tolosa Latour: *Mad.*, 495. — *Foll.*, 49, 65, 81, 101 y 117.
- ULLA FOCIÑOS:** *Prof.*, 686.
 Un extitular: *Prof.*, 619.
 Un médico libre extitular: *Prof.*, 653.
- VALDIVIELSO:** *Prof.*, 684.
 Valera: *Mad.*, 616. — *Pract.*, 825 y 859. — *Prof.*, 157, 636, 650, 667 y 683.
 Valle: *Prof.*, 635.
 Vallejo: *Mad.*, 729 y 828.
 Varios exmédicos y médicos titulares en ejercicio: *Prof.*, 539.
 Vedella: *Bibl.*, 188.
 Vegas y Ruiz: *Prof.*, 384.
 Vieta: *Prof.*, 27, 57, 93, 108, 156, 367, 383, 398, 414, 622, 720 y 785.
 Villa: *Bibl.*, 351.
 Vitoria Gosalbez: *Prof.*, 718 y 861.
 V. M. C.: *Mad.*, 284 y 303. — *Periódicos médicos*, 158, 176, 192, 208, 224, 240, 257, 272, 304, 321, 336, 354, 369, 385, 400, 416, 464, 504, 518, 539, 559, 578, 592, 607, 623, 641, 655, 671, 688, 705, 720, 750, 768, 785, 799, 814, 829, 847 y 862. — *Prescripciones y fórmulas*, 831.
- X:** *Mad.*, 343 y 375.

ÍNDICE

De los asuntos contestados en la Sección "Consultorio" (1).

Profesionales.

Administrativos:

Accidentes del trabajo: derecho á honorarios, 706 (1.047).
Accidentes del trabajo: obreros que se excluyen y su designación, 47 (989), 63 (993).
Certificaciones de vacunacion: 114, 642 (1.044), 706 (1.048).
Consultas sobre la Instrucción general de Sanidad: 545, 563, 578, 579, 594, 606, 609, 610, 626 y 642.
Contribuciones del medico: 47 (988), 291 (999).
Desinfecciones que deben usarse por viruela: 818.
Exhumaciones: tiempo legal, 563 (1.018).
Forma de que no les sean gravosos á los subdelegados los partes sanitarios: 706 (1.049).
Honorarios por reconocimientos en quintas: 211.
Libertad del ejercicio profesional: 79, 387 (1.002).
Rehabilitación del título de practicante para la asistencia á partos normales: 30.
Sobre el capítulo de la Instrucción de Sanidad que trata de los *Inspectores municipales*: 545 (1.011, 1.017), 563 (1.021, 1.023), 594 (1.027, 1.028, 1.032, 1.033, 1.034, 1.035 y 1.036).
Sobre el capítulo de la Instrucción de Sanidad que trata de las *Juntas de Sanidad*: 545 (1.012 y 1.017), 610 (1.039).
Sobre el capítulo de la Instrucción de Sanidad que trata de los *Subdelegados*: 545 (1.001, 1.013), 594 (1.030 y 1.031).
Sobre el capítulo de la Instrucción de Sanidad que trata de los *Titulares*: 545 (1.008, 1.009, 1.014, 1.015 y 1.016), 563 (1.019 y 1.020), 578 (1.024 y 1.025), 594 (1.031 y 1.037), 606, 609 (1.024), 610 (1.040 y 1.041), 626, 642 (1.043).
Sobre el carácter obligatorio de la Colegiación: 63 (992).
Sobre el pago de arbitrio por las especies cobradas por iguales: 291 (999).

Judiciales:

Asistencia á heridos por mandato judicial: 16.
Honorarios por servicios forenses: 16, 100 (995).

De relaciones interiores:

Acuerdos de la Asamblea de subdelegados: 387 (1.003).
Estatutos de Colegios Médicos: su revisión, 47 (991).
Procedimiento para conservar los instrumentos sin oxidarse: 578 (1.010).
Requisitos para optar al premio Calvo: 100 (996).
Sobre el capítulo de la Instrucción de Sanidad que trata de los *Inspectores municipales*: 545 (1.011 y 1.017), 563 (1.021 y 1.023), 594 (1.027, 1.028, 1.032, 1.033, 1.034, 1.035 y 1.036).
Sobre el capítulo de la Instrucción de Sanidad que trata de los *Subdelegados*: 545 (1.001 y 1.013), 594 (1.030 y 1.031).
Sobre el capítulo de la Instrucción de Sanidad que trata de los *Titulares*: 545 (1.008, 1.009, 1.014, 1.015 y 1.016), 563 (1.019 y 1.020), 578 (1.024 y 1.025), 594 (1.031 y 1.037), 606, 609 (1.024), 610 (1.040 y 1.041), 626, 642 (1.043).

De relaciones exteriores.

Accidentes del trabajo: derecho á cobrar los honorarios, 706 (1.047).
Consultas médicas que por los contratos no deben cobrarse: 563 (1.022), 610 (1.038).
Derecho que tiene la familia del paciente sobre las recetas: 642 (1.045).
Honorarios por asistencia particular: 47 (990), 563 (1.022), 691.
Honorarios por practicar la vacunación: 291 (1.000).
Igualas contratadas verbalmente: 691.
Proceder del médico con enfermos no incluidos en las listas de Beneficencia: 79.
Proceder del médico con los igualados al ausentarse él: 691.

Científicos.

Universitarios:

Desinfecciones que deben usarse por viruela: 818.
Rehabilitación del título de practicante para la asistencia á partos normales: 30.
Título profesional para ejercer: 387 (1.002).

Clínicos:

Administración y uso de medicamentos: 323, 386 (1.001).

(1) El número que va entre paréntesis indica el de la respuesta, el cual se consigna cuando hay más de una en cada página.

ROLA TI

DE M

nitaria

bre p

DICO

gica e

ración

Cuerp

vo).=

rio de

SALU

ANUN

Hoy

Médico

pues, d

público

glo pue

logía se

jéramo

cia por

macia,

y dirig

D. Fra

vió la l

periódi

gua ex

órgano

glorios

Ménde

y vene

Co

la limi

ellas u

tisface

que se

de ser

cuanto

las ins

origen

vierte

que si

MÉDIC

ca, sin

en 5 d

de su

EL SIGLO MÉDICO

SUMARIO

BOLETÍN DE LA SEMANA: Nuestras bodas de oro.—SECCIÓN DE MADRID: Casuística oto-rino-laringológica.—Mi gestión sanitaria.—Patología y terapéutica de la blenorragia.—Algo sobre pelagra.—BIBLIOGRAFÍA MÉDICA.—PERIÓDICOS MÉDICOS: EN IDIOMA EXTRANJERO: I. Nueva intervención quirúrgica en el esófago.—II. Función del glosa faríngeo en la respiración.—III. Tratamiento de la corea por el arsénico.—IV. Cuerpo extraño en el corazón.—V. Reflejo oculo-pupilar (sensitivo).—SECCIÓN OFICIAL.—Ministerio de la Guerra.—Ministerio de la Gobernación.—CONSULTORIO.—GACETA DE LA SALUD PÚBLICA: Estado sanitario de Madrid.—CRÓNICAS.—ANUNCIOS.—VACANTES

Boletín de la semana.

NUESTRAS BODAS DE ORO

Hoy es el día primero en que la cabeza de EL SIGLO MÉDICO registra una existencia de cincuenta años; hoy, pues, debemos atestiguar nuestras bodas de oro con el público. Algunos más de los que encierra el medio siglo pudiéramos ostentar si, advirtiendo que esta cronología se refiere á nuestra vida bajo dicho nombre, trájeramos á cuentas los que en 1853 llevaban de existencia por el mundo el *Boletín de Medicina, Cirugía y Farmacia*, que empezó á publicarse en 5 de Junio de 1834 y dirigían D. Mariano Delgrás, D. Serapio Escolar y D. Francisco Méndez Álvaro, y la *Gaceta Médica*, que vió la luz en 1845 bajo la dirección de D. Matías Nieto, periódicos ambos, como se ve, de asegurada y ya antigua existencia, que se juntaron para constituir el auevo órgano bajo la dirección y propiedad de los ilustres y gloriosos médicos D. Serapio Escolar, D. Francisco Méndez Álvaro y D. Matías Nieto, nuestros inmediatos y venerados antecesores.

Como las instituciones carecen de la vanidad y de la limitada existencia que padecen los individuos, en ellas un testimonio de longevidad es un motivo de satisfacción y una garantía de mayor existencia futura que se exhibe con orgullo. No gustan los individuos de ser viejos, porque tanto menos falta por delante, cuanto más va quedando por detrás; en cambio gustan las instituciones de acreditar su más posible remoto origen, porque la vida larga pasada, en nuncio se convierte de larga existencia futura. No es mucho, pues, que siendo así las cosas, hagamos valer que EL SIGLO MÉDICO no cumple este año sus cincuenta de existencia, sino que, á partir de su verdadero primitivo origen, en 5 de Junio de 1834, entrará con el actual en el final de su séptima década.

Imposible nos es abarcar con el pensamiento tan largo tiempo sin que encontradas emociones conmuevan nuestro ánimo. Evoca en primer lugar nuestra memoria, haciendo de ellas nuestros augustos y venerados manes, aquellas indelebles figuras ya mencionadas, honra y galardón un día de la Medicina española, que pasaron por entero á la historia. De los que, como Delgrás y Escolar, partiéronse á lo infinito en los años 1855 y 1874, ó no guardamos impresión alguna, ó es solamente desvanecida y sin color. No así nos sucede con aquél otro espejo de caballeros que nos dejó en 1883, inteligencia privilegiada, espíritu nobilísimo y generoso, verdadero maestro del periodismo médico en España, lexicólogo y estilista extraordinario, muy perito y profundo en numerosos órdenes de conocimientos, y singularmente en los de administración sanitaria pública, en los cuales no ha tenido aún, ni tendrá Dios sabe por cuanto tiempo, sucesor digno y luz que la suya obscurezca. Sus eximias cualidades en lo moral y lo físico, cual oro finísimo con que la naturaleza mezcló y amasó su mortal barro, y la bondad y devoción que á estos hoy supervivientes en su idolatrado periódico nos tributó, jamás serán por nosotros bastante ensalzadas, pues no hay palabras, de las que labios pronuncian, ni lágrimas, que ojos humedezcan, con las cuales se puedan expresar elocuentemente todo lo que merecen ciertas personas y de nosotros fué acreedor Méndez Álvaro.

Asimismo, estremecimientos sentidos de dolor nos despierta el recuerdo de ese profundo pensador, cuya voz y gallardía física, no obstante su avanzada edad, todavía impresionan nuestros sentidos como si existiera y compartiese nuestras tareas, mostrándonos siempre con su admirable laboriosidad el ejemplo del más humano heroísmo que domeña todas las dificultades y redime todas las humanas flaquezas: Nieto Serrano, quien como esos arrobadores arco-iris que se tienden en los dilatados panoramas abarcando el horizonte desde el extremo de Levante al de Poniente, tocando con su cúspide los cielos, así abarcó de un extremo á otro la existencia toda ya cumplida de EL SIGLO MÉDICO, sumiendo su inteligencia en los cielos de una filosofía solamente de él bien apreciada y conocida.

Con ellos acuden á los conjuros de la memoria nuestros afamados predecesores en redacción: Garófalo, Benavente y Castelo, de inolvidable recuerdo, y los por fortuna hoy vivientes: Alejandro San Martín, Javier Santero y Francisco de Cortejarena, á quienes saludamos cariñosamente en esta ocasión.

Si de los hombres pasamos la atención á las doctrinas médicas, causa verdadero asombro el progreso, y por lo menos el cambio, cuando aquél realmente no existiera, que se observa comparando la ciencia médica de mediados del pasado siglo con la actual. Se levantaron,

triunfaron y perecieron numerosos sistemas médicos, dejando en sus escombros ese indefinible y mal juzgado sedimento con el cual se forma la medicina secular. Todavía recordamos, como de sucesos recientes—y tan recientes!—la doctrina celular del sublime genio médico que saldó sus cuentas con la vida en el pasado año de 1902; la doctrina pasteuriana; la revolución antiséptica de la Cirugía, su destronamiento para ceder toda soberanía a las prácticas asépticas, y el nuevo humorismo que ahora impera bajo la forma de una opoterapia que, imitando en su conducta a los demás sistemas, procede a la manera de las grandes inundaciones, invadiendo todos los campos y esforzándose por llenar completamente la terapéutica. ¡Cuánta ilusión y desencanto! ¡Cuánta esperanza y desaliento! Necesidades interiores nos obligaban días pasados a remover la particular biblioteca, lentamente formada en poco más de un cuarto de siglo, y los libros de hace algunos lustros se nos aparecían como los apergaminados infolios de Boerhaavé y Vesalio, trasuntos de tiempos y doctrinas ya añejos, organismos y creencias que pasaron, y a los cuales se rindieron un día las inteligencias de los sabios y la salud de las generaciones. ¡Qué monda la que hacíamos con esos libros, archivos de las eminencias y de las preclaras verdades de ayer, y hoy ya tan muertos como sus autores, por lo cual había que retirarlos para dejar su puesto a otras obras más flamantes, más adelantadas y con más pretensiones de acierto y de eficaz!

¡Así es la vida toda! Si EL SIGLO MÉDICO pudiera encarnar su existencia y resumir sus enseñanzas, ¡qué interesantes las vertería sobre cosas y personas, sobre doctrinas y profesiones, y aun sobre la evolución de esta misma prensa médica, que conoció tan reducida y modesta, y hoy, hasta en nuestra España, con relación a la de otros pueblos atrasadísima, tan fecunda, multiforme y brillante!

La profesión ha cambiado más que todo, ganando mucho en un concepto, y perdiendo muchísimo en otro, dividiendo la clase en dos grandes grupos, como nunca separados en la vida; el de los que ejerciendo la alta especialidad, la aristocracia médica, realizan los ingresos y lucros antes desconocidos, y el de los que viviendo en ese no estado llano, sino estado ínfimo del ejercicio, sufren las secuelas de las cooperativas, agremiaciones, sociedades falsamente benéficas, enemigas y abusos del caciquismo, cayendo como en una suerte ilota, donde toda necesidad y desesperación realizan su funesta obra y sumen el alma en sus negruras.

No son bajo este aspecto mejores los tiempos actuales a los pasados, no lo son, nó. Camina muy variada la evolución profesional entre temporales desatados y resplandores de un sol hermoso, y atravesando parajes que tan pronto son desfiladeros abruptos y de apocalípticos terrores, como vegas, valles y selvas de idílicas y arroadoras bellezas y satisfacciones. Nunca como ahora la clase médica necesitó cuidar de lo suyo, y reclamar y adquirir con acierto, con esfuerzo y perseverancia su puesto en el lugar distinguido, también nunca como hoy entrevisto y señalado. Allá, lejos, muy

lejos aún, está la tierra prometida; pero ella será con la clase y para la clase, si ésta sabe merecerla y conquistarla.

En esta campaña que hoy reclama como nunca la buena dirección, EL SIGLO MÉDICO procurará ser lo que siempre fué, lo que le obligan a ser su historia y el esfuerzo de los que en él ganaron fama y consideraciones. Libres de toda clase de trabas sus actuales redactores, examinando los adelantos de la prensa, las necesidades de la ciencia y de la profesión, y las conveniencias de nuestros suscriptores, iremos haciendo poco a poco reformas, reflejando así el espíritu como las modalidades externas del día, de la actualidad, y con vistas siempre a lo futuro. Lo pasado es un timbre que nos honra y obliga, no es un ideal que nos sujeta y retrasa. Sabemos que todo cambia, reconocemos la necesidad de una continua transformación, procuraremos que el mañana sea más sabio y aprovechado que el ayer, y confiamos en que nuestros queridos y constantes suscriptores seguirán siendo los fieles y eficaces compañeros de nuestras campañas y de nuestros ideales. Reciban todos hoy con más cariño, con más amor que nunca, nuestro saludo de año nuevo.

DECIO CARLAN.

Madrid, 4 de Enero de 1903.

CASUÍSTICA OTO-RINO-LARINGOLÓGICA

por el Dr. COMPAIRED

Otitis media purulenta crónica con granulaciones fungoideas rellenando la caja timpánica del lado derecho y caries del ático.—Absceso extradural de la fosa cerebral media.—Mastoiditis crónica.—Rinitis hipertrofica polipoide.—Cloro anemia en grado extremo.—Mastoido-antro-aticeotomía total, prolongada a la fosa cerebral media ó trepanación completa de toda la mastoidea hasta la caja y fosa cerebral media.—Curación.

Angela Rebollo, de diez y ocho años, soltera, natural de Vega-Baja (Puerto Rico), padecía de supuración de los oídos desde la edad de tres años.

Comenzó la supuración por el oído derecho, sin saber explicar la causa. Ausencia de antecedentes hereditarios.

Desde hacía varios meses aquejaba la enferma constantes mareos y cefalalgia, acompañados de compresión en la mitad derecha de la cabeza. Comprimiendo en la apófisis mastoides y región externo cleido-mastoidea y temporal derecha, se provocaban inmediatamente los mareos, a la par que aumentaba el dolor y compresión antes mencionados.

Reconocido el oído derecho, que era ahora el enfermo, el día 1.º de Marzo de 1898, en mi Clínica del Refugio de esta Corte, aparecía lleno de pus, y limpio éste se veían granulaciones poliposas en todo el segmento antero-superior y supero-posterior de la caja.

La mastoidea no aparecía inflamada, ni con variación de color y temperatura su piel, pero decía la enferma que algunas veces se le había inflamado y puesto roja y dolorosa.

Su estado general era poco satisfactorio; hallábase pálida, inapetente, demacrada, sin menstruar, y carecía de fuerzas hasta para andar.



Diagnóstico: *Otitis media purulenta crónica con granulaciones poliposas en la caja y caries del ático. Absceso cerebral de origen otítico? Mastoiditis crónica. Rinitis hipertrofica polipoide. Cloro anemia.*

La dispuse lavados auricular-s con agua alcohólica, y los tónicos al interior.

El día 11 de Marzo de 1898 la operé de ático-antrectomía, u operación de Kuster, en la Casa de salud de Nuestra Señora del Rosario, ayudado de los doctores Pinilla, Arocena, Más y D. Antonio Bernal, médico primero del 14.º tercio de la Guardia civil, que era el encargado de asistir a la enferma ó médico de cabecera.

Abierto el antro *en totalidad* nos lo encontramos lleno de fungosidades y de pus, y tuvimos que remontarnos hasta penetrar en la fosa cerebral media para desaguar un absceso extradural, del que salió una cucharada de las pequeñas de pus, y hubo que raspar asimismo en dicha región infinidad de fungosidades, que cauterizamos después con la disolución de cloruro de zinc al 10 por 100.

A pesar de las lesiones óseas tan extensas y del absceso extradural tan importante, no sobrevino fiebre, alcanzando el máximo de temperatura 37º,5

Se la levantó el apósito á los seis días de operada, casi seco, y continué las curas asépticas hasta poderla dar el alta completamente curada el 30 de Abril, ó sea poco más de mes y medio después de la intervención quirúrgica.

La cefalalgia constante localizada á la mitad derecha de la cabeza, acompañada de mareos persistentes, desapareció inmediatamente que fué operada, y su estado general mejoró de modo tan notable, que cuando la di el alta era otra mujer.

La audición no sufrió alteración ninguna; quedó en el mismo estado que antes de ser operada, es á saber, algún tanto disminuída en el oído afecto, si bien no de un modo muy sensible.

Otitis media purulenta crónica del lado izquierdo con mastoiditis. — Operación de ático-antrectomía por el método de Wolf. — Curación. — Nueva otitis media purulenta infecciosa aguda del oído derecho al año siguiente, con ósteo-periostitis y absceso del antro mastoideo. — Amplia trepanación mastoidea y del ático por el procedimiento de Schwartz. — Curación

Manuel Vaca de Osma, de Madrid, de tres años de edad, le vi en 21 de Abril de 1897 con una supuración del oído izquierdo, de fecha un año, y como consecuencia, según referencias de la madre, de unas anginas. Además de la otitis media purulenta, aquejaba el niño dolor á la presión en la mastoides, la cual á su vez estaba algo edematosa.

Ayudado de los Dres. Matos y Pinilla, le practiqué el día 28 la ático-antrectomía siguiendo el proceder de Wolf, ó sea un *Stacke* ampliado, dándole el alta completamente curado á los dos meses y siete días, conservando la audición íntegra por completo.

Este mismo niño, en Febrero de 1898, ó sea al año siguiente, contrajo el sarampión y consecutivo á él tuvo una otitis media purulenta infecciosa del oído derecho, la cual en veintidós días determinó una ósteo-periostitis y colección purulenta del antro, que obligó á que le

reconociera (en los días anteriores yo no le había asistido) y le practicara con la urgencia que la gravedad del caso reclamaba una ático-antrectomía al día siguiente, toda vez que el enfermito tenía gran postración y fiebre de absorción de 40º,7. Ayudado por los Dres. Pinilla y Más, encontré gran cantidad de pus en el antro mastoideo, cuya colección bañaba en casi toda su extensión el seno lateral, el cual tuve que poner al descubierto y limpiar cuidadosamente.

También esta vez curó en poco más de dos meses, y curado sigue con la integridad completa en la función auditiva.

Otitis media purulenta crónica del oído derecho, por epitelioma de la caja, el cual determinó por propagación fenómenos mastoideos, sordera acentuada y parálisis facial muy intensa. — Trepanación mas oidea y del ático ó ático-antrectomía, por el procedimiento clásico de Schwartz. — Curación que todavía subsiste hoy día de la fecha.

Pedro Gago Revellado, de Trabazos (Zamora), Secretario del pueblo, de treinta y seis años de edad, vino el 15 de Noviembre de 1898 á mi consulta del Refugio, recomendado por los doctores Cervera (D. Eulogio) y D. Antonio Crespo Carro, Director del Hospital provincial de Zamora.

Según referencias del enfermo, desde niño le supuró el oído derecho sin saber á consecuencia de qué, supuración que duró poco tiempo y de la que quedó algo sordo de dicho lado.

Dice haber sido siempre herpético y reumático.

En Febrero de dicho año le sorprendieron de noche en un camino, y como consecuencia del susto y de los gritos que tuvo que dar, se quedó completamente afónico y con dificultad al tragar á causa de una inflamación que le sobrevino á la garganta, para combatir la cual le aplicó el boticario del pueblo un cáustico en el cuello.

El enfermo curó con este remedio, pero asegura que de allí se fué la enfermedad al oído derecho, puesto que desde aquél momento empezó de nuevo á supurar y así continuaba.

Dice, y dice bien el enfermo, que la enfermedad se le fué de la garganta al oído, y así debió suceder.

El susto de la sorpresa de noche en un camino por unos malhechores, la frialdad de la noche misma, los repetidos y desaforados gritos que el enfermo tuvo que dar, determinaron sin duda alguna una angina y una laringitis, de las cuales, si bien con el revulsivo desapareció la flogosis del órgano fonético, no fué así en la región naso faríngea, de donde se propagó al oído que ya anteriormente había padecido, y allí, por el *locus minoris resistentie*, la flogosis hizo reaparecer la antigua otitis media supurada, que acaso tan sólo esperaba un móvil de este género para hacer explosión.

Desde el día 6 de Julio, esto es, cuatro meses más tarde, comenzó á sentir dolores muy vivos en el oído que le duraron unos cuarenta días, haciéndole temer el perder la razón, dada su intensidad, y á partir de aquella fecha continuaron, si bien más calmados, hasta unos veinte días antes de que yo le viera, en que al suprimirse definitivamente aquellos, le sobrevino casi de repen-

te la parálisis facial que el enfermo ostentaba, y que puede apreciarse por los fotograbados números 1 y 2 (1).

A través del conducto auditivo salía pus espeso pero no fétido, y una *masa tumoral* ó polipoidea, que lo rellenaba por completo hasta la mitad de dicho conducto, ocultando en absoluto la caja.




FIG. I.

El aspecto rojo pálido, de superficie no muy lisa y de consistencia algún tanto dura del tumor, en unión de los antecedentes del enfermo y de las lesiones que en tan corto plazo había determinado, me infundieron la sospecha de que se trataba no de un pólipo sencillo, fácilmente operable, como le había dicho un especialista de la Corte, sino de una producción maligna, y para asegurar mi diagnóstico extirpé un trocito que fué enviado á analizar al Dr. Ramón y Cajal.

Este sabio histólogo me envió con fecha 1.º de Diciembre el certificado resultado de su análisis, que copiado dice así: «Obtenidas finas secciones del producto remitido, sometidas á la investigación microscópica previas las operaciones técnicas necesarias, se aprecian dos zonas, una epitelial de células anchas que conservan su núcleo hasta en la parte más superficial, y otra conjuntiva; la primera forma lobulaciones muy abundantes de varias formas, muchas de ellas tuberosas que penetran profundamente en la segunda, hallándose algunas células de la capa germinal desprendidas.

En presencia de los datos consignados y dada la pequeñez del producto remitido, consideramos el suje-

(1) Las fotografías que han servido para estos fotograbados me las remitió el enfermo con fecha 12 de Julio de 1899, ó sea cinco meses después de darle el alta, según carta que, cual otras suyas, conservo muy gustoso por el agradecimiento que en ellas muestra.

En dicha carta, escrita desde Zamora á donde fué á retratarse, como se ve bastante tiempo después de haberle yo dado de alta por curación definitiva que hoy subsiste todavía, me indica ya que su zumbido de oídos desaparece rápidamente y puedo cerrar casi por completo el ojo paralítico.

to de estudio como *muy sospechoso* de epiteloma pavimentoso, sin fijar de una manera absoluta el diagnóstico.»

El enfermo aquejaba *ruido muy intenso* en este oído y presentaba una sordera muy acentuada (acúmetro y



FIG. II.

reloj: percepción aérea nula, percepción craneana semi-normal).

Con tales antecedentes y sintomatología objetivo-subjetiva, formulé mi diagnóstico de antigua otitis media supurada complicada con la producción de un epiteloma (?) de la caja, supuración, neoplasia y caries probable del ático, que provocaron la parálisis facial.

De todos modos, fuera neoplasia maligna ó simplemente una producción proliferativa de naturaleza más ó menos benigna de la caja, los trastornos orgánicos y funcionales que la enfermedad había determinado (sordera, ruidos persistentes y molestos; terribles, constantes y prolongados dolores; parálisis facial) me decidieron á proponer la trepanación inmediata de la mastoides y de la caja, en lugar de extirpar tan sólo el, *llamémoslo así*, pólipo, según le propuso el referido especialista de Madrid, sin perjuicio de atenernos á lo que el análisis histológico nos dijera, y que ya hemos visto nos confirmó en cierto grado de seguridad la malignidad del mencionado tumor del oído medio.

El día 26 de Noviembre le operé en la Casa de salud de Nuestra Señora del Rosario, ayudado de los doctores Traver, Polo y Gil Roca (de Valencia), encontrando, después de abiertas las partes blandas y el hueso por el procedimiento de Schwartz clásico, llena la caja, ático y áditus de la masa tumoral, la cual invadía parte del antro y había fundido en bastante extensión los tejidos óseos circunvecinos. Una de las prolongaciones de la neoplasia se dirigía hacia la fosa cerebral media. Raspada cuidadosamente toda la zona de

implantación del tumor, y cauterizada después con la disolución de cloruro de zinc al 10 por 100, cerré la herida manteniendo amplio desagüe retro auricular. A los dos días de operado cerraba algo más el ojo del lado paralizado, si bien persistía el resto de parálisis facial.

Recibió el alta por curación el 12 de Enero de 1899, ó sea antes de cumplirse los dos meses de operado. Subsistía muy marcada la parálisis facial, preferentemente en la comisura labial, el exagerado ruido en el oído y la sordera no muy acentuada.

En 26 de Octubre de 1900 me escribía el enfermo diciéndome se mantenía curado sin reproducción de la supuración ni del tumor y que «ni en la cara ni en el ojo se me conoce apenas la parálisis, oigo de este lado poco más ó menos igual, y siguen disminuyendo los ruidos del oído».

El 29 de Junio del mismo año volvió á escribirme y me decía: «casi no tengo ruido en el oído, y la desviación de la boca ha desaparecido casi por completo. El oído sigue algo sordo, pero sin supurar ni tener alguna otra molestia».

Como se ve por la relación que acabo de hacer de este caso, el éxito no ha podido ser más completo, tanto por lo que se refiere á la enfermedad auricular cuanto á las consecuencias de la misma, ó sea la parálisis facial, sordera y ruidos subjetivos.

El epiteloma tampoco se ha reproducido hasta la fecha. ¿Es que se equivocó la clínica y el microscopio al formular el diagnóstico, ó bien la intervención fué lo bastante eficaz para separar en absoluto del terreno sano los tejidos invadidos por el neoplasma?

El diagnóstico realmente parecía inequívoco á todas luces; el clínico se apoyaba en la más perfecta sintomatología objetivo-subjetiva; oído que supuró y en el que, después de muchos años de hallarse al parecer curado, se renueva la supuración, sobreviniendo al cabo de algunos meses la sordera; ruidos sumamente molestos y persistentes; *terribles dolores* que se irradiaban desde el oído á la nuca, frente, ojo y vórtice craneal, para aparecer, después de bastante tiempo de sufrirlos, la *indispensable* parálisis facial en tales casos; pus algo fétido y á veces sanguinolento, bañando una *tumoración* algún tanto dura, roja, no muy lisa, con caracteres que no correspondían con los que de ordinario y frecuentemente vemos en las masas poliposas de las cajas otorreicas.... y como demostración final, *sine qua non*, el análisis histológico practicado por una personalidad tan competéntísima, ¿habían, repito, de permitirme la menor duda? Claro está que no.

¿Es que aun cuando el epiteloma progresa relativamente con más lentitud que el sarcoma, no ha tenido *todavía tiempo* para reproducirse? Ya lo creo que sí.

Resulta, pues, á mi juicio, en definitiva, que, fuese verdadera neoplasia maligna ó no, se halla curado el enfermo por completo, pues además de haber cesado la supuración auricular, han desaparecido los dolores y el ruido, y casi en absoluto la parálisis, lo cual demuestra que el territorio antes enfermo, ahora no lo está, á

pesar de haber transcurrido un lapso de tiempo muy digno de consideración para temer la reproducción (1).

MI GESTIÓN SANITARIA

III

C.—PUBLICACIONES DE LA DIRECCIÓN.

La existencia en el presupuesto de la Dirección de una partida de 20.000 pesetas con destino á impresos y obras del ramo, me indujo á emprender la obra de combatir algo la incultura sanitaria general de la Nación por medio de publicaciones adecuadas, que me sirvieran para propagar, de preferencia entre elementos oficiales y populares, senadores y diputados, las interesantísimas enseñanzas de la higiene y la sanidad públicas, aquí desatendidas, cuando no completamente ignoradas. Entre esta pequeña partida, que yo tuve, y aquellas de que habían podido servirse mis antecesores, con motivo de los créditos extraordinarios de que yo carecí en absoluto, había una gran diferencia, que todavía resultaba más sensible porque mi antecesor, en dos meses solos de ejercicio, había dado un buen golpe á la cifra indicada, gastando más de lo que proporcionalmente correspondía á dicho tiempo, y porque había necesidad de destinar parte al pago de la copiosa tirada de patentes que encontré ya hecha, y cuya entrega no se había completado. Sin embargo, con lo que tenía á mi disposición me prometí acometer una activa obra de propaganda sanitaria.

Para ello comencé por escoger un modelo de publicaciones que fuese manual y económico por su tipografía y papel, y me permitiese, con relativo pequeño gasto, hacer tiradas más ó menos numerosas según conviniera. De varios impresores á quienes pedí precios, fué D. Enrique Teodoro el que prometió hacerla más baratas, y á él confíe los trabajos, cuando no los confiaba á la imprenta de la *Gaceta*, la cual utilizaba, con frecuencia, por resultarme más económico el aprovechamiento de la composición ya hecha, como sucedía siempre que se trataba de disposiciones ó trabajos que hubieran salido á luz en dicho órgano oficial.

Me propuse forzar todo lo posible la evangelización sanitaria, porque muy pronto me penetré, con una intensa convicción que antes no tenía, de que la incultura sanitaria en España llega á un grado que sorprende tanto como appena. No ya las clases inferiores de la sociedad, sino aquellas más letradas y distinguidas, donde parece debieran encontrarse seguros y convencidos partidarios de reformas sanitarias, á poco que se les oiga, y á muy poco también que se las solicite para cualquiera obra interesante á la salud pública, muestran su indiferencia, su ignorancia y aun su oposición. Esto lo he visto hasta en oradores ilustres, en espíritus blasfonantes de modernismo y de educación extranjera, los cuales, mientras se trataba de mantener una conversación, ó de lucir doctrinales conocimientos, ó de juzgar en abstracto sucesos y necesidades de índole higiénica, parecían verdaderos creyentes; pero cuando se necesitaba hacer efectiva aquella su sana apariencia, convirtiéndola en esfuerzo real, manifestado por un crédito ó una disposición, es decir, un progreso positivo, retrocedían, ó vacilaban, atestiguando ser cuanto

(1) Escrita esta observación, se presentó en mi casa el enfermo el día 21 de Noviembre último, para hacerme una visita de agradecimiento. Con tal motivo volví á reconocerle *muy detenidamente* el oído, encontrándole epidermizado á perfección, limpio y *sin el menor vestigio* de reproducción. Existe escasa sordera, no hay ruidos y desaparecieron los fenómenos de parálisis facial casi por completo, pues que sólo se nota al reírse el enfermo ligera desviación de la comisura labial contraria.

doctrinaban como mano de pintura que al más leve arañazo descubre ser superficial adorno.

Hay en España que preparar el ambiente donde han de formarse los organismos sanitarios combatiendo la ignorancia, como aquel heroico pueblo de Holanda tuvo que hacer el suelo, donde impuso su vida levantando sus ciudades, disputándose al mar; y esto no se consigue sino con mucha, muchísima y continua propaganda, haciendo de modo que los agnaceros de libros, folletos, revistas, conferencias y apostolados de mil clases mojen, empapen, saturen y aneguen las capas sociales todas, engendrando en ellas un sentimiento de conservación, y una conciencia de mejora y de cultura de que hoy carecemos. No se alumbra en noche obscura grandísima ciudad encendiendo dos, cuatro, veinte, ni cien luces; hay necesidad de miles y miles de focos, grandes y pequeños, según ellos puedan ser; y así yo me propuse encender el mío, para llevar su luz con la intensidad posible á todos los puntos donde creía era más necesario, ó había de producir mejor efecto. Ciertos espíritus hostiles, dispuestos por su enemiga á encontrar malo todo lo que yo produjera, que venían censurando con saña en algún periódico mi gestión, criticaban estas y otras actividades de su linaje en que me mostraba fecundo; pero aparte del ningún aprecio que habían de inspirarme juicios de personas que ni por su autoridad nula, ni por sus producciones, ni por el concepto público con que son generalmente juzgadas sus campañas, merecían ser tomados en consideración, me bastaba observar que en el Congreso los prohombres de la política, como Azcárate, Alvarez (D. Melquiades), Navarro Reverter, Muro, Dato, Ugarte, Nocedal, Romero Robledo, Maura, Villaverde... y otros muchos que no recuerdo, aplaudían mis propagandas, apreciaban su alcance, reconocían su necesidad, y me estimulaban á perseverar en esta obra, de la cual decían se recogería seguro fruto algún día.

Más y mejor que esto todavía, me atestiguaba su bondad observar, con ocasión de mis viajes á provincias, que el jefe de tal estación de línea férrea, el director de cual fábrica, el alcalde de esotra capital ó pueblecito, el ingeniero X, el arquitecto H, la maestra de escuela M, el publicista N..., etcétera, etc., tenían verdadero gusto en hablarme de las publicaciones y circulares de la Dirección, en enseñarme obras acometidas por sus consejos, anunciarme estudios, ó referirme proyectos... y esto me convencía de que mi labor no era infecunda en absoluto, que la semilla esparcida al viento en todos sentidos no caía siempre en terreno ingrato, que algunos gérmenes prendían y arraigaban, y que por ello el escaso sacrificio que costaban los impresos al Estado, y la cuidadosa preocupación con que yo los atendía, alcanzaban una recompensa más que suficiente para seguir adelante.

Fueron mis publicaciones las siguientes:

- A. Monografías sobre motivos importantes de la Sanidad, ó con ella relacionados;
- B. Colección de disposiciones sobre este ramo emanadas del Ministerio ó de la Dirección;
- C. Circulares-consejos sobre motivos de interés sanitario público;
- D. Circulares-cuestionarios acerca de algunos puntos médicos que convenía ilustrar.

Las primeras formaron una colección de 15 monografías y fueron las siguientes.

1.^a *El Lazareto de Gando y las Canarias*. Estudio interesante bajo varios aspectos, de 45 páginas y planos cromolitografiados, que señala males presentes y futuros acerca de la Sanidad en aquel archipiélago, desconocido y desatendido de nuestras autoridades centrales. Su autor, el distinguido

higienista arquitecto D. Mariano Belmás, la escribió con motivo de una inspección que hizo al lazareto indicado.

2.^a *Proyecto de un Instituto Nacional de Higiene*, del cual hablaré más adelante. Consta de 18 páginas y varios fotografías.

3.^a *La Muerte en Madrid*. Estudio importante hecho por el distinguido empleado de estadística D. Ricardo Revenga. De 53 páginas y varios gráficos.

4.^a *Cuestiones fundamentales de Higiene pública en España*. Dictamen del Real Consejo de Sanidad sobre varias preguntas formuladas por el Ministro de la Gobernación. Consta de 62 páginas y fué su ponente D. Amalio Gimeno.

5.^a *La Difteria en Madrid*. Proyecto de un hospitalito para el tratamiento de niños diftéricos, de 19 páginas y varios fotografías. De él hablaré en otro lugar.

6.^a *Sanción penal de la legislación extranjera para los delitos y faltas contra la salud pública*. Folleto de 28 páginas, y su autor D. Baldomero Gonzalez Alvarez, quien lo presentó como Memoria de delegación especial.

7.^a *Real decreto sobre desinfección en las enfermedades contagiosas*. De 24 páginas.

8.^a *El presupuesto de una familia obrera*. Memoria premiada por la Sociedad de Higiene, de 59 páginas. Su autor D. José Úbeda y Correal. Prólogo mío.

9.^a *Sobre el paludismo en España*. Memoria de 24 páginas en la que los doctores D. Francisco Huertas y D. Antonio Mendoza rindieron cuenta de su estudio sobre esta enfermedad en Cáceres y Badajoz.

10. *Saneamiento de poblaciones españolas: Sevilla y otras*. Memoria de 390 páginas con muchas é importantes ilustraciones policromas. Trabajo personal mío. De él hablaré en su lugar.

11. *La lucha contra la tuberculosis*. Folleto de 84 páginas donde su autor, D. José Verdes Montenegro, por encargo mío, desenvolvió el texto de la Circular de la Dirección de Sanidad sobre la misma enfermedad. Tiene fotografías, y prólogo mío.

12. *Sobre la mezcla de pimentón y aceite*. Memoria de 636 páginas, con numerosas ilustraciones y gráficos policromos, escrita por mí. De ella hablará también más adelante.

13. *Manual del desinfectante*. Trabajo de 194 páginas, escrito por D. Carlos de Vicente, para servir á la enseñanza de la asignatura de desinfección, creada en el Instituto de Higiene de Alfonso XIII.

14. *Inspección sobre las Asociaciones benéficas médico-farmacéuticas*. Memoria de 150 páginas. Prologo mío.

15. *Sanidad pública en España y ministerio social de las clases médicas*. Memoria mía de 104 páginas con un gráfico.

De estas Memorias se hicieron cuando menos tiradas de 1.000 ejemplares; muchas de 1.500, y solamente de dos, la de *Saneamiento de poblaciones españolas* y *Mezcla del pimentón*, se tiraron 2.000 ejemplares. Además, particularmente, y con destino á reparto gratis, se tiraron 5.000 de la primera y 3.000 de la segunda.

La serie legislativa comprende solamente cuatro volúmenes:

1.^o La colección de disposiciones oficiales correspondientes al año 1901, que forma un folleto de 192 páginas.

2.^o *Sobre provocación del parto*. Folleto de 67 páginas, con motivo de mi Circular fecha 21 de Febrero de 1902. Trabajo personal mío.

3.^o *Reforma en los Establecimientos de baños*, de 31 páginas, que comprende la Real orden de 24 de Marzo de 1902.

Y 4.^o La serie legislativa de 1902.

Las Circulares encerrando consejos sobre motivos sanitarios fueron varias, y entre las más principales recuerdo: la

Circular sobre el *paludismo*, de la que se imprimieron y se repartieron por toda España (gobernadores, alcaldes, maestros, curas, médicos, farmacéuticos, veterinarios, compañías de ferrocarriles..., etc., etc.), 100.000 ejemplares; sobre la *tuberculosis*; sobre la *peste*, y sobre la *insolación de los segadores*.

Y las Circulares sobre cuestiones á ilustrar fueron: una sobre el cáncer, otra sobre manicomios españoles y otra sobre *falta de pago á los profesores titulares*. No recuerdo si hubo algunas más. De la primera se repartieron muchas, pasaron de 20.000.

Yo, además, procuraba dirigirme, en primer término, á la prensa solicitando reproducciones, extractos y noticias; y á los gobernadores ordenando su reproducción en los *Boletines oficiales*, para de este modo ampliar muchísimo el campo de la propaganda.

Hay que añadir á lo anterior el reparto mensual de los estados demográficos que registraban la mortalidad de las capitales de provincias.

Todo este trabajo de propaganda, que algunas veces era abrumador, lo despachaba mi escaso y mal retribuido personal de Secretaría, la cual era, después de la del Ministro, la que despachaba más correo en el Ministerio, desarrollando así una actividad nunca conocida en esta Dirección, según afirmaban los más antiguos porteros.

Creo que nadie considerará necesite yo que se me hagan observaciones sobre el grado de eficacia de estas propagandas. Tengo de la vida y de semejantes apostolados, á los cuales traigo consagrados ya treinta años, la suficiente experiencia para no formarme ilusiones; pero hay que consignar que tan alejado de la razón y de la verdad se halla quien exagera la esperanza, como quien se entrega en absoluto al escepticismo. El interés con que eran solicitadas muchas monografías, el examen de las condiciones sanitarias de algunas ciudades que motivó el abundantísimo reparto que se hizo de la obra sobre saneamiento de poblaciones, la frecuencia con que se oía hablar de motivos sanitarios y de higiene de poblaciones, como siendo materias que ya merecían fijar la atención de las personas, el despertar las gentes á estas preocupaciones y estudios en ciudades como Bilbao, Santander, Cartagena, Valladolid, Sevilla, Málaga, Logroño, Murcia, Cádiz, San Sebastián... con proyectos y reformas más ó menos eficaces y positivos, indicaban que la masa inerte iniciaba un movimiento, que el sol de la sanidad alboraba, aunque con claridad muy tenue, y que se advertían los esbozos de una cultura antes desconocida. Claro que no he de cargar á mis propagandas la gloria de que cuanto advertía en mis viajes, y se me comunicaba en correspondencias, fuese resultado de mis esfuerzos; pero con que yo contribuyera á este movimiento en alguna proporción, aunque fuese mínima, me consideraba satisfecho y no aspiraba á más. Siempre me contenté con cumplir la misión del obrero, del luchador modesto, porque siempre he creído que no me ha reservado el destino para hacer las grandes revoluciones del genio.

Concluiré este artículo diciendo que entraba en mis propósitos haber comenzado unas impresiones especiales para las propagandas higiénicas de las escuelas, que había prometido á doña Carmen Rojo, la ilustre directora de la Escuela Normal de Madrid, y en las que deseaba interesar á los Dres. Espina y Verdes Montenegro, para que en carteles trataran de la tuberculosis y el alcoholismo; acerca de cuyas enfermedades pensaba también reproducir, en copiosas tiradas, unas breves y bien escritas instrucciones de mi querido condiscípulo D. Arturo Buyla, de Oviedo, para las cuales me había enviado ya los clichés.

D.—LOS DIPLOMAS DE LA DIRECCIÓN.

El menosprecio con que se juzga la higiene en España se demuestra en todo, hasta en el hecho de que jamás las autoridades se creen obligadas, ni movidas á celebrar los actos, mejoras y trabajos de las corporaciones y particulares, que sirven, ó responden, á esta necesidad y mejoramiento de la vida.

Aquí se premian, estimulan y distinguen mil frivolidades y motivos indiferentes de las corporaciones y los ciudadanos; pero esa clase de mejoras y de trabajos que se encaminan á un fin tan interesante y utilísimo como el de prevenir las enfermedades, combatir causas de daños á la vida física y hacer más agradable y decorosa la existencia, se desdeña como labor insignificante.

Por esto, si yo hubiera sido ministro, ó autoridad capacitada para realizarlo, hubiera creado una orden nueva con que honrar á los bienhechores de la salubridad pública, como son honrados el valor, la caridad, el saber, la lealtad...; pero no pudiendo hacerlo, ni atreviéndome á proponer nada por que temía que desairasen los ministros semejante propuesta, me limité á crear unos diplomas de la Dirección, impresos en pergamino con severidad y elegancia, redactados en términos laudatorios, á los cuales adornaba y acreditaba un sello en lacre rojo, sobre cinta de seda con los colores nacionales, que muy hábilmente estampaba mi secretario particular D. Manuel Vivanco. He aquí su texto:

La Dirección general de Sanidad ha tenido la satisfacción de

La Cooperación de al bien de la salud pública, que es siempre el primero y más sólido elemento de fuerza, prosperidad y ventura, así para los pueblos como para los individuos, merece la estimación y el aplauso de cuantos se interesan por el progreso de España, y muy especialmente de la Dirección de Sanidad, á quien incumbe el ministerio de vigilar por aquel supremo bien, procurando su desarrollo, y estimulando á cuantos organismos y particulares le favorezcan.

Reciba la más entusiasta enhorabuena de este Centro por el laudable concurso que presta al bien público y á la enseñanza de los ciudadanos, empleando las artes más cultas y nobles que es dable usar á los pueblos adelantados.

Dios guarde á muchos años.

Madrid de de 1901.

El Director general de Sanidad.

Sr.

Este diploma no tenía, ni podía tener, otra significación y valor que el de un aplauso cariñoso y un homenaje de agradecimiento que, con absoluta espontaneidad, tributaba la Dirección general de Sanidad á la corporación, instituto, servicio ó particular que creía merecerlo. Era un sencillo testimonio de atención que partía de la autoridad que representaba aquel ramo, ó interés público; y justo es decir que no por su modesta procedencia resultaba menos agradecido, pues ví en el salón de sesiones de los Ayuntamientos de Logroño y Cartagena los que le dediqué, en marcos preciosos, y como demostrando que aquellas ilustres corporaciones estimaban el aplauso que la Dirección de Sanidad otorgaba á su celo higiénico.

El mérito principal de que yo quise revestir á este diploma, se fundaba en la libérrima espontaneidad con que le otorgaba. Por lo mismo que era desconocido, nadie lo solicitaba, y todos los expedidos sorprendieron á quienes fueron remitidos.

Voy á ser escrupulosamente exacto. Sólo uno, el que se concedió á D. Federico Montaldo, fué solicitado por D. Benig-

no Quiroga, subsecretario de Gobernación, quien me pidió en cartas un nombramiento *de esos de higienista que usted hace* (fueron sus palabras) que dicho señor *deseaba*, por lo cual y por la amistad del recomendante—decía—esperaba y me agradecería complaciera. Creyendo se refería á plazas de médicos higienistas de Madrid, contesté no poder yo hacerlo, pero días más tarde volvió á ser solicitado por D. Nicasio Mariscal. Este ilustrado compañero, en visita que me hizo á la Dirección, también se manifestó mensajero del deseo del interesado por poseerlo, y dijo extrañar que se le hubiese negado. Le expuse el error en la petición, y las razones porque sin ella yo no le hubiera concedido; pero luego, así por la reiterada manifestación que se me hacía de desearlo el señor Montaldo, como por las consideraciones que debía á la solicitud de tan honorable mensajero, dí orden de que se extendiera dicho diploma.

Ciertamente que no habría por qué recordar esta minucia, casi rayana en la indiscreción, si no lo justificase el haberse me asegurado por más de una persona, que contó y comentó en centro concurridísimo de Madrid, de muy distinta manera el hecho, quien tenía motivos para saber lo sucedido. Importa poco al público, sin duda, que haya sido dado de un modo ó de otro, ni ello sirve para prejuzgar méritos ó deméritos del agraciado; mas por esto mismo no había por qué cambiar el suceso, contándole de otro modo que como acaeció; pues él fué así, como expuesto queda.

Salvada esta menudencia, diré que las corporaciones y personas consideradas por mí fueron las siguientes:

1.º, La Sociedad Española de Higiene; 2.º, Ayuntamiento constitucional de Logroño; 3.º, Mad. Anna Mc Carthy Enrich de Calleja, de Valladolid; 4.º, Rafael Rodríguez Méndez, de Barcelona; 5.º, César Chicote, de Madrid; 6.º, Luis Comenge, de Barcelona; 7.º, Recaredo Uhagón, de Bilbao; 8.º, Felipe Ovilo, de Madrid; 9.º, Mariano Belmás, de Madrid; 10, Angel Larra y Cerezo, de Madrid; 11, Nicasio Mariscal, de Madrid; 12, Alberto Aguilera, de Madrid; 13, Carlos M. Cortezo y Prieto, de Madrid; 14, Antonio Muñoz, de Madrid; 15, Ezequiel Jaqueto, de Madrid; 16, Leopoldo Cándido, de Cartagena; 17, Carlos de Vicente, de Madrid; 18, José Moreno Mora, de Cádiz; 19, Ramón Serret y Comín, de Madrid; 20, Marqués de Vallejo, de Madrid; 21, Isaac Macdonald, de Río tinto; 22, Torcuato Luca de Tena, de Madrid; 23, Leandro A. Ruiz Martínez, de Madrid; 24, Compañía de Saneamiento de Sevilla; 25, Federico Montaldo, de Madrid; 26, Ayuntamiento de Cartagena; 27, Rosario Acuña, de Santander; 28, Ph. Hauser, de Madrid; 29, Vicente Llorente, de Madrid; 30, Enrique Listrán, de Madrid; 31, Sebastián Mediano, de Madrid; 32, Mauricio Torrecilla, de Madrid; 33, Francisco Muriello, de Madrid; 34, Luis Siboni, de Madrid; 35, Enrique Madrazo, de Santander; 36, Ayuntamiento de San Sebastián; 37, Ayuntamiento de Santander; 38, José García del Moral, de Santander; 39, Colegio de San Ildefonso, de Madrid; 40, Francisco Puigpiqué, de Barcelona; 41, José Verdes Montenegro, de Madrid; 42, Colegio de Farmacéuticos de Barcelona; 43, Antonio Espina, de Madrid; 44, Ramón Codina Langlin, de Barcelona; 45, Eduardo del Castillo de Piñeyro, de Madrid; 46, José Sáenz Criado, de Madrid; 47, Manuel Corral y Maira, de Linares.

Figuran en esta lista médicos, farmacéuticos, ingenieros, arquitectos, publicistas, corporaciones populares y científicas..., etc., etc.

ANGEL PULIDO.

PATOLOGÍA Y TERAPÉUTICA DE LA BLENORRAGIA

La Tribune Médicale publica un notable artículo que resume los modernos trabajos hechos en Alemania sobre blenorragia. Creemos que nuestros suscriptores lo leerán con gusto.

Hay, dice, dos grupos de uretritis agudas:

1.º Uretritis gonocócicas propiamente dichas, debidas á la presencia del gonococo en el conducto uretral; 2.º Uretritis no gonocócicas, cuyos caracteres clínicos se asemejan en todo á las primeras. Esta segunda variedad puede manifestarse después del coito, entonces es microbiana; otras veces es debida á microorganismos vulgares (*bacterium coli*, etc.); puede, finalmente, ser provocada por excitaciones mecánicas ó químicas de la uretra (inyecciones profilácticas hechas inmediatamente después del coito con disoluciones de ácido fénico, de sublimado ó de permanganato potásico á dosis elevadas, dilatación forzada practicada en uretritis crónicas...)

Estas manifestaciones no gonocócicas aparecen en antiguos blenorragios ó en personas absolutamente indemnes. Pero es muy importante buscar esta segunda variedad de uretritis en los casos agudos, porque su pronóstico y su terapéutica no son los mismos.

Para hacer el diagnóstico de una uretritis aguda, tendremos en cuenta: primero, los síntomas clínicos (aspecto de la secreción, síntomas inflamatorios del pene, de los ganglios y de las bolsas); después examinaremos el estado general del paciente. El estudio microscópico del pus nos permitirá inmediatamente establecer el origen gonocócico ó no gonocócico de la enfermedad. La prueba de los vasos de Thompson nos indicará, por último, el asiento de la lesión (uretritis anterior ó posterior)

Para ello examinaremos preferentemente la orina de la mañana, porque no habiendo orinado el enfermo durante muchas horas, existe en su uretra gran cantidad de pus. Le haremos orinar sucesivamente en dos vasos de cristal: llenará del primero la mitad ó un tercio, y el resto lo verterá en el segundo.

Efectivamente, el pus segregado durante la noche en la uretra posterior, no pudiendo atravesar el esfínter externo, se irá acumulando en el fondo de la vejiga.

También hay necesidad de examinar la próstata en toda uretritis

La cistitis blenorragica ocupa rara vez toda la extensión de la vejiga. Se revela por trastornos generales, fiebre (que algunas veces acompaña á la uretritis posterior), y sobre todo dolores intensos al nivel de la sínfisis pubiana y una gran turbidez en las orinas.

Más difícil todavía es el diagnóstico de la pielitis gonocócica, afección por lo demás bastante rara. Los dolores renales no le son especiales porque existen algunas veces en la uretritis posterior y pueden también producirse á consecuencia de la ingestión de sándalo. Sin embargo, no debe quedar duda alguna cuando al mismo tiempo que una cistitis haya fiebre, escalofríos y fuertes dolores localizados en la región lumbar.

Pasemos al tratamiento de la blenorragia aguda.

La terapéutica puede revestir tres formas diferentes: 1.ª Medicación interna por los balsámicos (cubeba, copaiba, sándalo), que es la más antigua. 2.ª Los astringentes, sulfato de zinc, acetato de plomo, sulfato de cobre, subnitrito de bismuto, disoluciones débiles de nitrato de plata, etc. 3.ª Los antisépticos.

El tratamiento por los balsámicos y el régimen dietético, se basa en la idea de que la blenorragia es una enferme-

dad susceptible de curar espontáneamente. Los medicamentos sólo tienen por objeto ayudar la acción bienhechora de la naturaleza, y disminuir la acción irritante de la enfermedad. Para corroborar su acción hay que mantener al enfermo en la cama mientras dura la enfermedad, cosa muy difícil, y todavía no hay seguridad de evitar las complicaciones, que dependen de la virulencia de los microbios, de la receptividad del individuo y de condiciones anatómicas determinadas. El método de los balsámicos es por lo tanto insuficiente.

La terapéutica astringente data de la época en la que todavía no era conocido el microbio específico de la enfermedad. Su objeto era tratar los síntomas clínicos; por eso empleaban substancias capaces de suspender las secreciones. Pero no podía disminuir la duración de la enfermedad, ni destruir el gonococo. Por otra parte, esas miras no responden a las ideas modernas; evidentemente hay que tratar los síntomas, pero el punto esencial consiste en destruir lo más pronto posible el microbio. Su permanencia prolongada en la uretra aumenta no solamente su resistencia a los antisépticos, sino también la eventualidad de ver aparecer localizaciones metastásicas.

El papel del método antiséptico, nacido con el descubrimiento de Neisser, consistirá en destruir el microbio; pero, como los anteriores, no sé basta a sí mismo.

La terapéutica de la blenorragia necesita, por tanto, una combinación razonada de los balsámicos, de los astringentes y de los antisépticos.

He aquí cómo comprende el tratamiento de la blenorragia el Dr. Buschke (*Berliner Klinische Wochenschrift*). Con una terapéutica local muy activa, por consecuencia fácilmente irritante, habrá que recurrir al método calmante de los autores antiguos. Se dará aceite de sándalo a la dosis de 15 a 20 gotas, tres veces al día. Buschke no emplea las preparaciones saliciladas (salicilato sódico, ácido salicílico, salol) más que en las afecciones complicadas: uretritis posteriores, epididimitis, cistitis.

No ha obtenido grandes ventajas de la urotropina, tan eficaz en las cistitis de otra naturaleza.

Para el tratamiento local, el mismo autor se sirve del nitrato de plata, excelente antgonocócico, a la dosis de 1 por 4.000 a 1 por 6.000, y de sus modernos derivados, que son menos irritantes que la primitiva substancia, y cuya acción no es tan rápidamente anulada por la formación de compuestos insolubles con los cloruros contenidos en el pus.

Entre estos derivados, igualmente astringentes y bactericidas, encontramos la argentamina (a la dosis de 1 por 3.000 a 1 por 6.000); la largina, en disolución al 1 ó $\frac{1}{2}$ por 100; el protargol, bactericida al 0,75 ó 2 por 100; astringente al $\frac{1}{4}$ ó $\frac{1}{2}$ por 100; la argonina, al 1 $\frac{1}{2}$ ó 2 por 100.

Buschke no ha empleado bastante estos compuestos para poder afirmar su valor real; tiene, sin embargo, gran tendencia a preconizar el protargol.

Otros antisépticos, como el sublimado, el ácido fénico, las emulsiones de iodoformo, no tienen ninguna acción antgonocócica a las dosis ordinariamente usadas. Por el contrario, cuando las uretritis no son específicas, los antgonocócicos no tienen ninguna utilidad, al revés del sublimado (al 1 por 10.000 ó al 1 por 20.000) y la resorcina (al 1 ó 3 por 100).

El mejor medio de tratamiento es el de las inyecciones hechas con una jeringa de cristal fácilmente esterilizable, con el extremo anterior cónico y de una capacidad de 13 a 15 centímetros cúbicos. El enfermo empieza por hacerse tres inyecciones al día; después de micción previa, inyecta primero el contenido líquido de media jeringa en su conducto uretral para eliminar completamente el pus; inmediatamente se

inyecta el líquido de una jeringa entera, cuyo líquido debe empujar suavemente en la uretra y retiene la inyección de tres a cinco minutos.

Al cabo de dos días se hace cinco ó seis inyecciones cotidianas, que retiene durante diez minutos. Si le es imposible renovar estas inyecciones tan frecuentemente, tres veces al día se hace tres inyecciones consecutivas, guardando de una a otra cinco minutos de intervalo, según el método de Neisser; Buschke no es partidario del método de los grandes lavados, que es a menudo perjudicial; le reserva para los casos de uretritis anteriores, en los cuales las inyecciones no dan resultado.

Por otra parte, Janet preconizó este procedimiento para hacer abortar la blenorragia. Se servía de disoluciones de permanganato. No es posible obtener así un tratamiento abortivo, que tampoco se consigue con las disoluciones de nitrato de plata. Efectivamente, los gonococos ganan las capas profundas de la mucosa con extremada rapidez, y es imposible anular previamente todos los microbios sin destruir los tejidos. Estos procedimientos abortivos favorecen, por otra parte, las complicaciones.

Hay algunas contraindicaciones a este tratamiento local de la blenorragia, y son: los fenómenos inflamatorios demasiado intensos, el edema del glande ó del prepucio, las llamadas purgaciones de garabaillo, el flujo sanguinolento, las adenitis intensas, las epididimitis; también se citan las uretritis posteriores, la cistitis y la prostatitis, cuando son muy intensas. En presencia de estas complicaciones se debe prescribir el reposo, la medicación antiflogística y el sándalo, hasta que desaparezcan tales fenómenos. Cuando no existen estas contraindicaciones hay que empezar inmediatamente el tratamiento local, porque los antisépticos tienen más probabilidades de éxito cuanto más pronto son empleados. Porque podrán, en efecto, atacar los microbios antes de que penetren en las capas más profundas de la mucosa.

Para seguir la evolución de la enfermedad hace falta, por lo menos cada cuatro días, y preferentemente por la mañana al despertar el enfermo, hacer un examen microscópico del pus; sus resultados indicarán si hay que aumentar ó disminuir la dosis de la disolución empleada, si hay ó no que cambiar de medicamento. Buschke continúa las inyecciones hasta que dos ó tres exámenes microscópicos consecutivos, le hayan demostrado la ausencia de gonococos. En este caso, reemplaza los antisépticos por astringentes; y si dos ó tres exámenes bacteriológicos practicados ulteriormente le confirman siempre la ausencia de gonococos, cesa el tratamiento.

Cuatro ó cinco semanas después es conveniente pasar una bujía con bola ú oliva para saber si se ha formado algún exudado; si es así, se continúa examinando al enfermo durante algún tiempo. Cuando este exudado aumenta de volumen, cosa bastante rara, se plantea el problema de la necesidad de la dilatación de la uretra.

Cuando el tratamiento dicho no hace desaparecer la blenorragia en cuatro ó cinco semanas, Buschke emplea el método de Janet; hace un gran lavado diario con una disolución de protargol al $\frac{1}{4}$ ó al 1 por 100 a la temperatura del cuerpo del enfermo, ó con una disolución de nitrato de plata al 1 por 4.000 ó al 1 por 2.000, continuando al mismo tiempo con las inyecciones antisépticas. En tales casos lo más frecuente es que se trate de prostatitis.

Complicaciones de la blenorragia.—La más general y la más importante de todas es la uretritis posterior. Al contrario de lo que ocurre con la uretritis anterior, ésta no necesita ser tratada desde el momento en que es diagnosticada. La experiencia ha demostrado que, en efecto, es menos persis-

tente que la uretritis anterior, y que cura de ordinario más pronto que ésta. Cuando aparece la uretritis posterior, Buschke continúa tranquilamente las inyecciones, y da al interior salol ó ácido salicílico. Cuando hay tenesmo vesical, prescribe también supositorios con belladona ó con morfina. Si los síntomas subjetivos y la turbidez de la orina no desaparecen al cabo de dos ó tres días, es conveniente reemplazar las inyecciones por instilaciones con el aparato de Guyon. Con él se depositan en la parte posterior de la uretra 5 á 10 centímetros cúbicos de una disolución de nitrato de plata al $\frac{1}{2}$ ó al $\frac{1}{4}$ por 100. El autor ha observado que en estos casos es mejor sustituir los nuevos compuestos de nitrato de plata por esta misma sal. Cuando á pesar de este tratamiento las orinas siguen turbias en el segundo vaso llenado por el enfermo, hay que recurrir de nuevo á los grandes lavados, lo mismo que para la cistitis, usando el nitrato de plata al 1 ó al 3 por 1.000. Si se produce pielitis, se ordenará reposo en la cama, dieta, sándalo y salol.

Llegamos á la prostatitis. Esta complicación es relativamente rara y pasa algunas veces inadvertida si los síntomas son ligeros. Sólo es conocida cuando empieza por síntomas bastante alarmantes: dolores intensos, particularmente en el ano en el momento de la defecación, algunas veces fiebre y formación de abscesos. Los síntomas objetivos son de dos órdenes. Los que se refieren á la parte glandular del órgano son: el cambio de su secreción, que de clara y grisácea se convierte en purulenta; en ella se descubren glóbulos de pus y raras veces micro-organismos, particularmente gonococos. Para descubrir esta secreción se practica un cuidadoso lavado de la uretra y de la vejiga; después se introduce el índice en el recto y con él se comprime la glándula; el pus no tarda en aparecer en el meato. Los síntomas morbosos pueden referirse también al parénquima glandular, que se infiltra. El tacto rectal demuestra que la glándula ha cambiado de dimensiones y de consistencia; también puede descubrir algunos puntos dolorosos ó abscesos. Generalmente la prostatitis se revela por una secreción alterada ó por cambios en la forma del órgano.

Como terapéutica de esta complicación se emplearán en primer lugar los antiflogísticos (cataplasmas frías ó calientes sobre el periné, supositorios de morfina ó de belladona) y reposo en la cama, suprimiendo el tratamiento local. Inmediatamente después que desaparezcan los signos inflamatorios, se practicará un masaje regular cotidiano ó bicitidiano de la próstata. Este es un remedio excelente, que empleado á tiempo es susceptible de curar rápidamente casi todas las prostatitis.

El enfermo debe tener la vejiga llena cuando se practique el masaje; después de esta operación se le permitirá orinar, con lo cual la orina arrastrará el pus exprimido por la acción mecánica del masaje. Inmediatamente después se hace al enfermo un lavado antiséptico de la uretra posterior. Se le prescriben al mismo tiempo baños de asiento, supositorios de ictiol y de ioduro potásico. Digamos que es muy excepcional ver agravarse los síntomas ó desarrollarse abscesos durante esta terapéutica.

En los casos de abscesos continuaremos la medicación antiflogística, porque el absceso se abre de ordinario espontáneamente en el conducto uretral, si no hay que incindir el periné y hacer un taponamiento. Se obtendrá una curación rápida si el tratamiento ha sido empezado oportunamente en caso contrario, se corre el riesgo de tener una prostatitis crónica. Esta enfermedad produce una sensación de peso en el ano, hiperestesia de la región, dolores durante la eyaculación, etc.; los enfermos no tardan en convertirse en neurasténicos.

El tratamiento consistirá en masaje, inyecciones de nitrato de plata en la uretra posterior, lavativas calientes en el recto, supositorios absorbentes. Las más de las veces no se consigue ninguna mejoría. Hay que evitar á cualquier precio emplear una terapéutica demasiado activa para no excitar demasiado el neurosismo del enfermo. Cuando los resultados son negativos nos contentaremos con tratar la neurastenia.

Otra complicación local de la blenorragia que hay que citar es la epididimitis, que Buschke trata preferentemente con cataplasmas calientes. Si aumentan los dolores del enfermo, reemplaza las cataplasmas calientes por vejigas con hielo.

Si los ganglios linfáticos inguinales se inflaman y supuran, se hace una incisión; después se exprime el pus y se inyecta en la cavidad de $\frac{1}{2}$ á 1 centímetro cúbico de una disolución de nitrato de plata al 1 por 100. Este es el método de Lang para el tratamiento de la adenitis.

Todavía existen otras complicaciones de la blenorragia, pero son de menos importancia que las precedentes.

Gonorrrea crónica.—Existe bajo dos formas:

1.^a Blenorragia crónica propiamente dicha, es decir, un catarro de las vías urinarias con participación de las glándulas vecinas y en particular de la próstata, catarro en el que puede descubrirse el gonococo. En estos casos la enfermedad está sostenida por la próstata, que retiene los microorganismos y hace difícil su exterminio. Es una forma rara afortunadamente y cuyo pronóstico es bastante grave.

2.^a La blenorragia crónica vulgar no específica. El gonococo, en efecto, sólo se presenta raras veces. Hay dos variedades clínicas:

a) El sencillo catarro de la mucosa, que se revela por un flujo análogo al de la uretritis aguda, ó por una secreción matinal moderada, raras veces purulenta, más ó menos mucosa, de aspecto grisáceo ó gris amarillento. En la orina se encuentran á menudo copos más ó menos voluminosos. Se encuentran también bacterias de diferente naturaleza.

b) Uretritis con infiltración, que produce á menudo estrecheces. Estas se localizan, por orden de frecuencia, en la uretra anterior, al nivel del bulbo y en la uretra posterior.

El tratamiento de la blenorragia crónica es á la vez químico y mecánico.

Las sustancias químicas que disminuyen el catarro son: el sulfato de zinc (0,6 al 1 por 200), el sulfato de cobre ($\frac{1}{2}$ al $\frac{1}{4}$ por 1.000), el alumbre, la emulsión Ricord, la emulsión de zinc ó de tioformo, la mezcla de acetato de plomo y de subnitrato de bismuto; el nitrato de plata al $\frac{1}{4}$ ó al $\frac{1}{6}$ por 1.000. Los medicamentos son administrados en inyecciones de tres á cinco minutos de duración, tres veces al día; curan á menudo los catarros ó los reducen mucho.

Cuando el microscopio demuestra la presencia de bacterias en la secreción, Buschke emplea con éxito el sublimado (al $\frac{1}{20}$ por 1.000 ó al $\frac{1}{10}$ por 1.000), ó la resorcina (al 1 ó al 3 por 1.000). Preconiza también las inyecciones de sulfato de cobre en dosis crecientes (una inyección cada dos días); empieza por una disolución al $\frac{1}{4}$ por 100, y al cabo de algunas semanas llega al 3 ó al 5 por 100.

Entre tanto, inyecta disoluciones astringentes según el método ordinario. Este procedimiento ha permitido al autor curar catarros muy rebeldes.

El tratamiento mecánico de las infiltraciones y de los estrecheces se hace con bujías (las preferibles son las metálicas) núms. 18 al 25 de la escala de Charrière. La dilatación debe ser hecha con prudencia y jamás debe producir sangre. Es bueno añadir disoluciones astringentes, porque esta dilatación hace que vuelva á presentarse el flujo.

Hay que ser muy reservados en el tratamiento de la leucorréa crónica. El enfermo que sólo presente algunos, muy pocos, filamentos en la orina, debe limitarse á hacer un uso moderado de Baco y de Venus; estos casos ligeros son susceptibles de curar espontáneamente. Los catarrros abundantes deben, por el contrario, ser tratados cuidadosamente.

A. P. M.

ALGO SOBRE PELAGRA

Digna de estudio por su historia, en que tan buenas páginas tiene la medicina patria por el insigne *Casal*, el primero de los médicos que la dió á conocer en el mundo, escritos que no debemos ninguno desconocer, y recientemente reproducidos por los Dres. Buyla y Sarandeses.

También lo es por las causas que la dan origen, aún desconocido, y en cuyo estudio brilló muy especialmente nuestro Calmarza derrotando al Dr. Costallat, partidario del *verdet*, y premiando sus trabajos la Real Academia de Medicina.

Méndez Alvaro, Roel, Higino del Campo, Olavide y otros, también han honrado con sus escritos nuestra historia, rica en abundancia en la dolencia que nos ocupa, siendo por lo tanto una lástima que nos abandonemos en un campo que tanto tiene que recoger, porque hay muchas incógnitas que eliminar, y que desde el 67 al 68 en que hubo grandes discusiones y trabajos (*Siglo Médico*, cuestión Costallat), hasta nuestros días, poco que nosotros sepamos se ha publicado.

No es mi ánimo decir algo nuevo de esta enfermedad, que ingenuamente confieso que en mis muchas observaciones no he podido hallar; sólo haré descripción sucinta de ella, porque sé que llamo la atención de algunos que han de tener observaciones de interés que algún bien nos pueden reportar, y no me parece superfluo exponer su sintomatología, que no se halla en las obras modernas de patología.

La pelagra es una enfermedad diatésica, esencialmente crónica, caracterizada por una erupción eritematosa en el dorso de las manos principalmente, que deja una cicatriz indeleble, y por desórdenes gastro-intestinales y nerviosos.

El que ha de ser pelagroso es dispéptico con todo el cuadro de síntomas que lleva este desorden funcional, hipocóndrico, nervioso; se asustan de nada, dicen ellos, sufren con frecuencia de insomnio, vértigos, son atormentados con ruidos de oídos de entonación diferente, y muy aficionados á los alcoholes.

En el principio de la primavera y acentuándose los síntomas que hemos mencionado, aparece en el dorso de las manos, principalmente frente, cuello y tarso, puntos que son más bañados por el sol, una rubicundez, que desaparece con la presión del dedo, de más ó menos intensidad, según que el individuo sea ó no del campo, que á los veinte ó treinta días termina por descamación, que se repite una ó dos veces en la estación primaveral, quedando el dermis como la tela de una cebolla, brillante, sin vello y de color más ó menos obscuro. Algunas veces no termina con desprendimiento del epidermis el eritema ó rubicundez, sobre todo si no es muy intenso; empieza á ponerse la piel negruzca, parda ó achocolatada, según su exposición á los rayos solares y demás agentes exteriores, terminando por descamación.

Cuando el eritema es intenso, le acompaña algo de tumefacción, escozor, calor y molesta picazón, sobre todo al sol y calor del fuego, formándose vesículas que se convierten por su aproximación en ampollas, que arrojan un humor sin glóbulos de pus, dice Calmarza, desprendiéndose la piel en grandes pedazos, con grietas que molestan mucho á los enfermos

y quedando la permanente cicatriz. Otras veces no existe más que un color en la piel muy parecido al que dejan las sífilides, y del que se desprenden escamas que dejan, repitiéndose una ó más veces, la ya mencionada cicatriz.

El enfermo se mejora bastante en el verano y otoño; pero en la primavera aparece nuevamente el eritema y los trastornos digestivos y nerviosos con más intensidad: se marca más la astenia general y los vértigos; la cabeza se me va y no quiere tenerme, dicen; los pies se niegan llevarme, la vista se me oscurece, no veo, el estómago me desfallece, yo lo que tengo es debilidad. Y con efecto, ésta se acrecienta en general, hay mucho calor en manos y pies, que el enfermo saca fuera de la ropa de la cama; otras veces hay sensaciones de frío, se aumentan los ruidos de oído, se ponen más tristes llorando por nada, insomnio pertinaz, cruzando ideas de suicidio; la cara es como estúpida, hay anorexia, amargor de boca y otras salado, aparece diarrea constante y aftas en boca y labios; la lengua se despelleja como en la escarlata, y un dolor en el raquis que se extiende hasta las extremidades inferiores, con trastornos musculares muy marcados, que al andar se sienten impulsados por fuerzas irresistibles hacia adelante, que lo hace caer si no lo detiene algún objeto. Otras veces es la caída para un lado y menos constante hacia atrás, siendo frecuente ver que se aumentan estas contracciones y se producen parálisis ó semi-parálisis, llegando á ser para algunos el segundo período ó paralítico.

La piel es asiento de alteraciones en el sistema nervioso por el intenso prurito que el enfermo siente, que piden por justicia su desaparición, y que, aumentando el insomnio, opinamos que es lo que les conduce al suicidio. También hay lesiones en la piel fuera de los eritemas, porque el pelagroso sufre todo el cuadro nosológico de estas dolencias, muy particularmente el vitiligo.

Hasta aquí no ha dejado el organismo de reaccionar favorablemente; pero falta de energías vitales, va cayendo poco á poco en un estado de inercia muy elevado; así es que las semi-parálisis, los vértigos, la diarrea y la anorexia, le ponen en el marasmo más completo; y presentándose un estado como tifoideo, que muchos confunden porque desconocen por completo esta dolencia, el pelagroso termina.

¿Qué causas determinan este padecimiento? Hasta ahora no se sabe más que los individuos que padecen pelagra son muy dados á los alcohólicos, generalmente desheredados de la fortuna, y los que con más frecuencia se exponen á los agentes exteriores; pudiendo con todo esto citar algunas excepciones. La causa de este afecto se ignora; nosotros suponemos que es un principio que existe en el individuo latente, hasta que condiciones abonadas vienen á desarrollarlo.

El sapientísimo *Casal*, en su obra *Historia natural y médica de Asturias*, la conceptúa procedente de la lepra, opinión aceptada por el Dr. Roel, de Oviedo, y muy bien demostrada por este gran práctico en su monografía sobre la pelagra; nosotros somos de esta opinión, porque así nos lo ha enseñado la mucha experiencia en esta dolencia.

La pelagra no se confunde con ninguna enfermedad á no ser que venga representando alguna lesión orgánica ó algún desorden funcional. Y suponiendo que no venga acompañada de la cicatriz ó el eritema tan característico, el pelagroso sufre siempre desvanecimientos de cabeza, ruidos de oídos de diferente entonación, vacilación al andar, trastornos de estómago, hígado, intestinos, y diarrea sero-biliosa imposible de corregir.

El tratamiento de esta dolencia tiene que ser incompleto: desconocida la causa que la determina, claro es que no podemos ir en busca de su destrucción; pero á pesar de ello,

nuestro papel puede tener aún alguna importancia. Con efecto, un buen plan higiénico que venga á detener las causas que pueden desarrollarla, si tenemos presente que el pelagroso es diatésico, que tiene predisposición, si nosotros hacemos estudio detenido anamnésico de toda la familia, con lo que podemos ver más claro, como aconseja el doctor Roel, de Oviedo, mucho y muy mucho se puede conseguir con una buena profilaxis. Aconsejese una buena alimentación, en que vayan los principios más nutritivos; no permitir bebidas excitantes, y en particular las alcohólicas; hacerles huir de las insolaciones, de los grandes trabajos y muy particularmente de los disgustos prolongados; recomendarles la higiene de la piel con el baño general templado en todo tiempo, por lo menos semanal, que se puede hacer diario en verano y otoño, época del recrudecimiento, consiguiendo ordenar el sistema nervioso en general, que tan desequilibrado en estos desgraciados está, y dominando el insomnio, así como las erupciones que se presenten.

Al alivio de los síntomas una vez desarrollada la pelagra, y particularmente pasado el período intermitente, se quedará reducida la terapéutica. El insomnio pertinaz lo combatiremos con el cloral, sulfonal, opio, etc.; la diarrea, que tanto los destruye, con los astringentes, alcalinos, bismuto, creta..., y el delirio versátil con las fuentes, ríos ó lagos, con el sedante por excelencia, el baño general templado.

He sacado mucho partido en estos infelices con las aguas bicarbonatadas cálcicas de Alange, en esta provincia, que, ricas en ácido carbónico, producen marcada sedación en el sistema nervioso muy lastimado, siendo el complemento su alcalinidad en los fenómenos digestivos.

Nosotros hemos practicado muchas autopsias en los pelagrosos: encargados hace treinta años del servicio médico titular de esta ciudad, y siendo frecuentes los casos de suicidio por la misma *pellagra*, por necesidad ha habido que actuar judicialmente.

Las lesiones anatómicas de esta enfermedad las hemos corroborado objetivamente, á simple vista; pero no en un análisis químico-histológico ni mucho menos, que es como debe estudiarse. En el cerebro, lesiones muy variadas: unas congestivas, otras no, con aumento de serosidad, algunas en los ventrículos. El corazón disminuido de volumen, como todos los músculos, y rodeado de grasa. El estómago é intestinos siempre con los caracteres de congestivos, revestidos de moco; colecciones de grasa rodeando los intestinos y mesenterio en cadáveres marasmódicos. El hígado ofrece lesiones de importancia: generalmente amarillento, algo infartado y abultado, no da sangre por los cortes, indicando perfectamente que ha entrado en degeneración. Bazo y riñones: aquél en unos pequeño, en otros más grande; rodeado de grasa siempre éste.

Es digna de estudio, como se puede notar, esta dolencia, por muchísimos conceptos, y que estando al alcance de todos es molesto el ocuparse de ella; pero no he de dejar de mencionar en mi concepto lo más importante: su frecuencia, más de lo que se cree, al punto de que llamamos la atención sobre este particular, elevando más dicha importancia el carácter de incurabilidad generalmente.

ANTONIO PORRAS SARA.

Fuente del Maestre, Octubre de 1902.

Bibliografía médica

MANUAL TEÓRICO Y PRÁCTICO DE LAS ENFERMEDADES DE LA LARINGE (Volumen III del Tratado de enfermedades de la nariz, boca y garganta), por el Dr. D. Ramon de la Sota y Lastra.—Sevilla, 1902.

Dícese que cuando se llega al término de un trabajo asaz

largo se encuentra el ánimo decaído, el cuerpo fatigado y maltrecho y la voluntad sumisa.

Pues esto que es verdad en la mayoría de los casos, y que parecía lógico sucediera al Dr. Sota y Lastra, tanto por su edad avanzada cuanto por el pesar de las desgracias de familia que siempre deprimen las energías físicas é intelectuales, unido á la incesante y fatigosa labor de una distinguida y numerosa clientela y de la Cátedra, esto, repito, es lo que precisamente no demuestra el último volumen, tercero de la obra *Tratado de enfermedades de la nariz, boca y garganta*, que acaba de publicar con el título independiente de *Manual teórico y práctico de las enfermedades de la laringe*.

El símil que, en conjunto, podría permitirme aplicar á la susodicha obra entera, sería el de compararla á ciertos dramas ó comedias de costumbres de esas personalidades eminentes en el teatro, en las que, comenzando por hacer despertar en el público el interés de la trama escénica desde el primer acto, interés que obliga á mantener en las sucesivas escenas y cuadros, para conseguir en el último, desarrollando golpes y pasos de gran efecto, según las frases del *argot* de entre bastidores, arrastrar al espectador al entusiasmo y en su consecuencia al espontáneo y ruidoso aplauso. Cosa parecida ocurre, á mi humilde manera de ver, con la obra de Sota y Lastra.

¿Pruebas de mi afirmación? Allá van algunas. Nadie sino un clínico de verdad, pero un clínico hecho á fuerza de años viendo y tratando enfermos de carne y hueso, no un clínico de bufete aunque posea un privilegiado talento y conozca la especialidad al dedillo, escribe artículos tan positivamente prácticos y describe enfermedades como el *lupus* y la *lepra* tan magistralmente, que ninguno, ni en España, ni en el extranjero, ha ido más allá, y que representan el prototipo de la enseñanza, de igual manera para el que jamás haya asistido á enfermos de tales modalidades morbosas, que para el acostumbrado á distinguirlas, conocerlas y tratarlas.

Es verdad que el Dr. Sota y Lastra se encuentra en condiciones abonadísimas para ser maestro consumado en ellas, toda vez que á la par que laringólogo conocidísimo, es dermatólogo perspicaz y visita hace muchos lustros en Sevilla infinidad de estos desgraciados, dándole motivo para estudiarlos á conciencia, lo mismo médica que socialmente.

Pero también lo es que de igual manera descuellan sus copítulos referentes á la *tuberculosis*, y preferentemente sus *leyes clínicas* estableciendo el diagnóstico de ésta con la lepra, el *lupus* y la sífilis; el de la *pericondritis* y *condritis laringeas*; *corpúsculos extraños de la laringe y tráquea*, y otros que no cito y que con toda seguridad ha de saborear el lector; y sin embargo, para darnos á conocer el fruto de su experiencia en sus descripciones, no se ha encontrado el Dr. Sota en las condiciones especiales á que aludía en mi párrafo anterior, sino en las condiciones que nos encontramos á diario los demás. ¡La diferencia estriba, en mi sentir, en el *saber ver*, en el *ojo clínico* de los antiguos! Y que posee este ojo clínico el Dr. Sota, lo ha sabido demostrar cumplidamente. ¡Lástima que—y con sentimiento lo repito—no correspondan las condiciones editoriales de la obra á su indiscutible mérito científico!

De la cual podemos además consignar orgullosos, sin temor á equivocarnos, que así como con los *Escritos* del malogrado Ariza teníamos en España el primer canon de la especialidad oto-rino-laringológica en muchos de sus maravillosos é inimitables retazos clínicos, esparcidos, sin la trabazón de la clave taxonómica, cual corresponde, en fin, á lo que yo entiendo por verdadera *Clínica*, con la obra de Sota y Lastra poseemos la pauta, el programa, el método didáctico anudado á perfección suma con la verdad práctica de lo que le ocurre



al que padece, constituyendo el libro que guía nuestros pasos, que nos saca de nuestros apuros y que nos enseña á ser útil á nuestros enfermos, cumpliendo con la conciencia posible nuestra sacrosanta misión profesional.

Por eso no dudo un momento en calificar á uno y á otro como mis maestros españoles, pues si Ariza fué el que primero encauzó y difundió en mí los conocimientos de la especialidad que cultivo—y de ello me enorgullezco—, en el libro de Sota he aprendido, según ya he consignado en otra ocasión, muchas cosas que desconocía cual ahora las conozco. A ambos, pues, y á los Politzer, Moure, Gouguenheim y otros, debo el respeto, cariño, admiración y agradecimiento del que si alguna muy poca cosa sabe, es porque de ellos lo ha aprendido.

¡Felices ellos, que saben para enseñar, y felices nosotros que tenemos en quien aprender!

Dr. CELESTINO COMPAIRED.

Madrid, 26 de Noviembre de 1902.

Periódicos Médicos.

EN IDIOMA EXTRANJERO: I. Nueva intervención quirúrgica en el esófago.—II. Función del glosa faríngeo en la respiración.—III. Tratamiento de la corea por el arsénico.—IV. Cuerpo extraño en el corazón.—V. Reflejo oculo-pupilar (sensitivo).

I

El Dr. Faure presentó en la última sesión de la Sociedad de Cirugía de París, un cáncer de la porción torácica del esófago, que extrajo el 12 de Diciembre último. Esta operación es particularmente importante, porque señala una fecha operatoria y permite por primera vez una vía de acceso al mediastino posterior. Gracias en efecto á este nuevo procedimiento, sobre el cual insiste el autor que es la resección de la primera costilla, hasta hoy intangible, y que, sin embargo es la llave del mediastino posterior, la operación pudo ser practicada fácilmente, y extraído el tumor después de ligadura y sección de la ázigos, dejando campo bastante para quitar casi todo el esófago.

La vía empleada fué la cervico-torácica derecha después de la resección de las seis primeras costillas.

No cabe duda alguna de que se puede emplear con ventaja esta vía en el principio de los cánceres del esófago, y sobre todo, en los casos de cuerpos extraños del esófago y de las vías aéreas, y en algunas mediastinitis supuradas.

II

El Dr. Laborde ha recordado, en la sesión del 20 de Diciembre de la Sociedad de Biología, la dualidad funcional del nervio laríngeo superior, y ha llamado la atención de sus oyentes sobre el importantísimo papel que en la respiración desempeña el glosa-faríngeo.

El glosa-faríngeo es un nervio de sensibilidad general y especial, y por sus orígenes también motor. En la función respiratoria interviene al mismo tiempo que el laríngeo superior. Para evidenciar su acción eficaz en el método de las tracciones rítmicas de la lengua, el Dr. Laborde ha suprimido unas veces simultáneamente los dos nervios, laríngeo y glosa faríngeo, y otras uno solo. En éstas, es decir, cuando subsiste un nervio cualquiera después de suspendida la respiración se puede provocar la reaparición del reflejo ejecutando las tracciones rítmicas. Las tracciones hechas en un perro al que se han extirpado los dos laríngeos superiores son todavía eficaces y se puede reanudar el reflejo. Si los laríngeos y glosa-faríngeos han sido seccionados, las tracciones quedan sin efecto. El nervio glosa-faríngeo es, por lo tanto, un inspirador de primer orden.

La intervención del glosa-faríngeo en la mecánica respiratoria debía ser sospechada, porque la reaparición del reflejo respiratorio va acompañada habitualmente de movimientos de deglución.

El Dr. Laborde para experimentar se ha servido de los métodos radioscópicos y gráficos.

Además de su utilidad para la vuelta del reflejo respiratorio, el método de las tracciones rítmicas es eficaz también en ciertos casos en que interviene dicho reflejo. En los de insomnio funcional, por ejemplo, puede prestar verdaderos servicios; por su empleo se pueden provocar rápidamente algunos bostezos, y el sueño no se hace esperar. Es también el método de elección para el tratamiento del hipo; en los casos graves y persistentes ha dado éxitos asombrosos. El Dr. Lepine, de Lyon, le ha empleado con ventaja en esta afección; en vez de las tracciones rítmicas, hay que emplear en este caso la tracción sostenida para provocar la suspensión del espasmo diafragmático.

El Dr. Dastre presentó una nota de M. Couvreur que confirma los hechos referidos por el Dr. Laborde, y reconoce que el nervio laríngeo superior puede producir el reflejo respiratorio, pero da al fenómeno otra interpretación diciéndole que es un nervio espirador, y que al producir una espiración forzada se origina consecutivamente una inspiración.

El Dr. Laborde contesta que la explicación dada por M. Couvreur es exacta en las condiciones experimentales en que él ha trabajado, que fueron las mismas estudiadas por Paul Bert; pero en el caso de suspensión definitiva de la respiración, el nervio laríngeo superior sólo puede obrar como inspirador.

III

P. Lucas-Championnière publica en el *Journ. de Med. et de Chirurg. Pratiques* una revista de la clínica que en el Hospital de Niños enfermos tiene el Pr. Grancher á quien sule actualmente el Dr. Méry. A propósito del tratamiento de la corea dice:

Entre las diversas medicaciones empleadas contra la corea, una de las mejores seguramente es la preconizada por F. Siredey, que consiste en el empleo del licor de Boudin. Es la más usada en la clínica, donde M. Méry ha presentado una niña de doce años curada casi por completo de una corea grave en unas seis semanas.

Se le empezó á dar el licor de Boudin (que contiene un miligramo de ácido arsenioso por cada gramo), en dosis de cuatro gramos el primer día, y fué aumentando dos gramos cada día hasta llegar á 48 gramos diarios. Entonces se produjeron fenómenos de ligera intolerancia, fiebre, náuseas, dolor de cabeza, por lo cual se rebajó la dosis ocho gramos. Siguió tomando algunos días 40 gramos, pero de nuevo se manifestó la intolerancia y disminuyeron hasta 30 gramos la cantidad diaria de licor. Como la mejoría era considerable se redujo dos gramos cada día.

El principio del método consiste en aumentar progresivamente las dosis hasta que se produce mejoría evidente ó intolerancia; si ésta es acentuada se suprime la medicación; pero casi siempre basta para atenuar los fenómenos disminuir las dosis.

Los signos de intolerancia son principalmente cutáneos, erupciones eritematosas, herpetiformes, y que recuerdan el zona, urticarias, etc., que radican en la cara con preferencia á los demás sitios. Es raro que se produzcan manchas pigmentarias.

También se presentan conjuntivitis. Las alteraciones digestivas son trastornos gastro-intestinales, con lengua sucia, vómitos, etc. Pero por regla general la medicación es bien tolerada.

De todas las preparaciones del arsénico, la más manejable por su gran dilución y su mayor actividad es el licor de Boudin (un miligramo por un gramo) y es necesario que las dosis sean fraccionadas; se dan cada dos horas y mucho más diluidas.

Se puede emplear también el licor de Fowler cuya composición es:

Acido arsenioso.	5 gramos.
Carbonato potásico.	5 —
Agua.	500 —
Alcoholato de melisa.	15 —

Contiene un centigramo por gramo, y cada gota medio miligramo.

El licor de Pearson, que es una disolución de arseniato sódico, es menos activo. Efectivamente, desde el punto de vista químico, el ácido arsenioso contiene 75 por 100 de arsénico, el cacodilato sódico 54 por 100 y el arseniato sódico sólo 24 por 100. Por lo tanto, lo preferible es utilizar el ácido arsenioso. Es digno de notar que el cacodilato no ha dado hasta el día los resultados que de él se esperaban; acaso se debe esto á que no se le ha usado hasta el límite de su tolerancia, que es al parecer lo indispensable para el éxito de la medicación arsenical.

IV

M. Fischer publica en el *Deut. Med. Wochenschr.* la siguiente observación:

Se trata de un muchacho de trece años, que entró en el hospital con síntomas de una coxalgia atribuida á una caída hacia dos años. La operación demostró la existencia de un absceso pare-articular que fué escindido, raspado y drenado. El examen detenido de la herida permitió entonces apreciar que el absceso llegaba hasta el riñón, y las numerosas incisiones que después se hicieron sólo suministraron el estrepitococo. Dos meses después de haber ingresado tuvo albuminuria, después una trombosis de la vena ilíaca, y por último murió. Una particularidad notada durante su vida fué la aceleración constante del pulso (120 á 170 pulsaciones por minuto) sin relación con la temperatura, que escasamente llegaba á 38°.

La autopsia confirmó la existencia de una caries de las vértebras y una degeneración amiloidea de la mayor parte de las vísceras, edemas y ascitis; pero la lesión más curiosa fué encontrada en el corazón.

El corazón estaba envuelto por adherencias que le soldaban (esta es la palabra) al pericardio. En la pared del ventrículo derecho, un poco hacia atrás, se encontró una aguja fuerte, de tres centímetros de longitud, rodeada por tejido fibroso. La punta de la aguja se encontraba dirigida hacia la aurícula sin penetrar en las cavidades del corazón; pero el otro extremo redondeado estaba en el endocardio que se presentaba allí engrosado y de consistencia tendinosa. El examen histológico del corazón no descubrió ninguna lesión.

Fué imposible averiguar cuándo ni cómo penetró la aguja en el corazón, y el autor cree la deglutió y penetró en el corazón después de atravesar el esófago y rozar las vértebras.

V

Ladislav v. Varady dice en el *Wiener Klinische Woch.*, que la pupila reacciona por diversas excitaciones: un contacto, el frío, el calor. Ya Stefani y Norden habían estudiado este reflejo, que Varady ha buscado en circunstancias diferentes. Para Varady, el fenómeno comprende dos fases análogas; una dilatación seguida de contracción, y una segunda dilatación seguida también de contracción. Por un sencillo contacto la pupila se dilata; por una excitación más duradera

se dilata primero y después se contrae; bajo la influencia de una excitación más persistente se dilata; después se contrae y se vuelve á dilatar para contraerse al cabo de dos minutos. Como excitador, Varady cosquillea ambos párpados con una sonda; con un alfiler toca durante cierto tiempo la tuberosidad malar, este medio es el mejor; por último, con una sonda ejerce en el ángulo externo del ojo una presión fuerte. De las investigaciones del autor se deduce que la anestesia quirúrgica no tiene ninguna influencia sobre tal reflejo, que es independiente de los reflejos á la luz, á la acomodación y á la convergencia, pudiendo existir cuando estos han desaparecido (tabes).

A. P. M.

Sección Oficial.

MINISTERIO DE LA GUERRA

CIRCULAR

Excmo. Sr : La importancia extraordinaria que tienen en la actualidad los trabajos micrográficos y químico-biológicos para el diagnóstico y tratamiento de los procesos morbosos, ha hecho precisa la ampliación de los estudios médicos en las Facultades y modificado esencialmente los recursos disponibles en la práctica, tanto para la investigación clínica como para los fines terapéuticos.

Siguiendo lo posible este progreso científico, y respondiendo á las necesidades derivadas de él, hállese organizado en el Instituto de Higiene militar y en el Hospital militar de Carabanchel un servicio técnico que tiene por base los trabajos de laboratorio, servicio que desde hace algún tiempo viene ampliando y favoreciendo la interesante misión del Cuerpo de Sanidad del Ejército.

A más de esto, y con el fin de importar en beneficio de las tropas los últimos adelantos relacionados directamente con las funciones del citado Cuerpo, el Gobierno de S. M. comisiona anualmente á Jefes y Oficiales del mismo para que estudien en el extranjero los progresos realizados en las investigaciones clínicas, así como los que ha sancionado la práctica respecto á procedimientos terapéuticos, sean éstos higiénicos, médicos ó quirúrgicos.

Pero no basta para el logro de los fines que se persiguen que tales adelantos se conozcan y apliquen en la reducida esfera en que se han podido ir adquiriendo, sino que es indispensable extenderlos y generalizarlos metódicamente, para que el bien que de ello resulte alcance por igual á todo el elemento armado, único modo de hacer verdaderamente productivos y útiles los gastos que en tal sentido se impone el Estado y los estudios realizados por determinado personal y cultivados especialmente en establecimientos centrales.

Teniendo en cuenta lo dispuesto, el Rey (q. D. g.) ha tenido á bien disponer lo siguiente:

1.º En el Instituto de Higiene militar y en los hospitales militares de las plazas que en la actualidad ó en lo sucesivo cuenten con los necesarios elementos de personal y material, se establecerán cursos abreviados, de carácter práctico, que tengan por objeto los estudios de análisis físico, químico y bacteriológico de inmediata aplicación á la higiene y á la clínica. Dichos cursos tendrán lugar desde 1.º de Octubre á fin de Junio siguiente, procurándose que el número de Jefes y Oficiales que á ellos asistan no exceda del que permitan los servicios ordinarios ó las conveniencias para que la enseñanza resulte eficaz.

2.º Los Inspectores de Sanidad Militar de las regiones designarán oportunamente los Jefes ú Oficiales médicos que hayan de asistir á prácticas, cuya importante finalidad ha de

tenerse en cuenta por los Jefes de los Cuerpos ó dependencias donde sirvan los designados, para procurar que resulte compatibilidad entre los servicios médicos y la enseñanza de que se trata. Atendiendo á esa importancia, se dispensarán durante el curso de servicio de plaza, que otros puedan desempeñar, á los que asistan á las citadas prácticas.

3.º Los Jefes ú Oficiales encargados de la enseñanza se nombrarán por la Sección de Sanidad de este Ministerio, previa propuesta, si fuese necesaria, de los Inspectores de las regiones.

4.º Terminado el curso, los Profesores encargados de la enseñanza darán conocimiento de las calificaciones que, por sus trabajos, hayan merecido los Jefes y Oficiales en prácticas, y también de sus aptitudes especiales, para que estas circunstancias sean conocidas de la Sección de Sanidad y se anoten en las respectivas hojas de servicio.

5.º La duración y el comienzo de cada curso en particular se determinarán por la mencionada Sección, la cual dará las instrucciones para el cumplimiento y más completo desarrollo de lo dispuesto, y para que en el Instituto de Higiene y Hospital de Madrid-Carabanchel, que cuentan con los elementos necesarios para la referida enseñanza, comience ésta desde luego.

De Real orden lo digo á V. E. para su conocimiento y fines consiguientes. —Dios guarde á V. E. muchos años. —Madrid 25 de Noviembre de 1902. —Weyler.

MINISTERIO DE LA GOBERNACIÓN

REAL ORDEN

Hace tiempo que á la Dirección de Sanidad vienen pidiendo varias naciones extranjeras noticias referentes á la organización y población de sus manicomios, así oficiales como particulares, sin que sus preguntas hayan podido ser contestadas por carecer de los datos necesarios.

De nuevo recientemente, y por conducto del Ministerio de Estado, ha solicitado el representante de la Gran Bretaña una serie de cifras sobre extremos que interesan al Doctor Cecil F. Realdes, médico del Asilo provincial de Colney Hatchs (Londres), quien viene ocupándose hace ya mucho tiempo en la formación de una estadística de los alienados existentes en Europa, habiendo obtenido ya á este propósito datos oficiales de casi todas las naciones del continente.

Esta necesidad, de origen internacional, á la cual no debe sustraerse España, obligada á contribuir, en la medida de sus alcances, al estudio de toda clase de investigaciones científicas y sociales que ilustran profundamente los demás pueblos, y la propia necesidad en que se halla la nación de ocuparse en conocer y tratar por sí las delicadísimas cuestiones que comprende cuanto interesa á la vesania que padecen sus naturales, obligan á realizar lo procedente para que se vaya ilustrando con la mayor urgencia dicho punto.

Por estas consideraciones, el Rey (q. D. g.) ha tenido á bien disponer que V. S. se sirva remitir á este Centro los siguientes datos con la brevedad posible:

1.º Número de Asilos oficiales y particulares, públicos y privados, que hay en la provincia de su mando, dedicados al tratamiento de las enfermedades de la mente.

2.º Población de enfermos que hay en cada establecimiento, expresando su número, edad, sexo y profesiones.

3.º Número probable de locos que se puede calcular existen sin sufrir confinamiento, viviendo con la población ordinaria.

4.º Cuáles son las formas de locura predominantes en los establecimientos.

5.º Cuáles son las causas que principalmente determinan la locura en esa provincia.

6.º Qué importancia proporcional tienen en las vesanias de esa provincia la epilepsia, la parálisis general y las formas congénitas de locura.

Interesando al Dr. Realdes fijar un día de examen, con objeto de concertar mejor estos datos con los de otras naciones, expone lo conveniente que sería se hiciesen las referencias que busca con sujeción al día 31 de Diciembre de 1900, lo cual pudiera hacerse aprovechando los registros de los establecimientos. Pero interesando también á la Dirección de Sanidad que estos datos sean lo más recientes posible, conviene que se remitan igualmente los del estado actual, de manera que las estadísticas deben comprender, á ser posible, los datos de ambas fechas, á saber: la de 31 de Diciembre de 1900, y la del día en que se responda á la consulta; para facilitar esta información, la Dirección general de Sanidad remitirá á los Gobiernos de provincias estos en blanco.

De Real orden lo digo á V. S. para su conocimiento y demás efectos. —Dios guarde á V. S. muchos años. —Madrid, 6 de Octubre de 1902. —S. Moret. —Sr. Gobernador civil de la provincia de... —(Gaceta del 8)

INFORMACIÓN SOBRE MANICOMIOS ESPAÑOLES

Provincia de..... Pueblo de.....

Manicomio de.....

PROPIEDAD DE..... SITUADO EN.....

Población enferma existente.

	Total de enfermos.	Varones.	Hembras.	De 0 á 10 años.	De 10 á 20 años.	De 20 á 30 años.	De 30 á 40 años.	De 40 á 50 años.	De 50 á 60 años.	De 60 á 70 años.	De 70 á 80 años.	De más de 80 años.
En 31 de Diciembre de 1900.												
En 30 de Octubre de 1902.												

Formas predominantes de locura.

Causas predominantes de locura.

Proporciones de tipos morbosos.

Histerismo
Epilepsia.
Parálisis general
Alcoholismo.....
Sífilis.
Formas congénitas.

Otras formas.. }

de de

El Director del Establecimiento,

(Dirección general de Sanidad).

Consultorio.

PREGUNTA

986. Entre los varios pueblos de que se compone el partido médico en que ejerzo, existe un anejo perteneciente al Municipio inmediato, en el cual Municipio hay un médico titular.

Hace algún tiempo fui llamado á dicho pueblo por el Juez municipal para declarar y asistir á un herido grave.

Habiendo médico titular en aquel Municipio y siendo dicho pueblo anejo á mi partido, ¿quién es el obligado á visitar al herido, el titular ó yo?

Si el obligado es el titular y yo le visito, ¿quién debe pagar los honorarios, suponiendo que el Juez de aquel Municipio me llama de oficio?

Téngase presente que hubo agresión, y que ni el herido, ni el agresor ni sus familias respectivas pidieron mi asistencia.

En caso de negativa al pago de honorarios, ¿á quién debe acudir?—C. E.

RESPUESTA

986. Quien en realidad debía asistir al herido es el médico forense; pero el Juez queda en libertad de nombrar á quien le da gana. Los honorarios debe pagarlos el agresor si es condenado en costas y además es solvente, sin cuyos requisitos el médico ha trabajado en favor del Estado, llamado á hacer justicia, *gratis et amore*.

Gaceta de la salud pública.

Estado sanitario de Madrid.

Altura barométrica máxima, 718,06, mínima, 694,30; temperatura máxima, 11,01; mínima, 0,04; vientos dominantes SO., NO. y O.

Durante la semana última predominaron las enfermedades inflamatorias y catarrales del aparato respiratorio: anginas, laringitis, laringo-bronquitis, las enterocolitis y enteralgias reumáticas, las diarreas catarrales por enfriamiento, las nefritis parenquimatosas y las lesiones del miocardio. Se han observado algunas congestiones y hemorragias cerebrales, y aumenta la mortalidad por patología del aparato respiratorio, presentándose las formas infecciosas de naturaleza gripal.

En los niños nada se ha observado de particular, fuera de los padecimientos comunes en el invierno.

Crónicas.

La Asociación de titulares.—Según nos comunica nuestro estimado amigo Sr. Ruiz Casaviella, están ya constituidas las Juntas de los 12 partidos de que consta la provincia de Burgos. El citado señor es Presidente de la de Lerma y son vocales los Sres. D. Juan Nogal y D. Emilio Martín, y secretario D. Pedro J. Murillo.

El día 16 de Diciembre último se reunieron en Burgos los delegados de partido de las Juntas, y fué nombrado delegado provincial D. Eulogio Ruiz-Casaviella y suplente don Pedro J. Murillo.

—La Junta de partido de Navalmoral de la Mata (Cáceres) está formada del siguiente modo: *Presidente*, D. Cayetano Sáinz (de El Gordo); *Vocales*, D. Alfredo Reguera (de El Bohonal de Ibor) y D. Toribio Carreño (de Almaraz), y *Secretario*, D. Pablo Luengo (de Navalmoral de la Mata).

—La Junta del partido de Lillo (Toledo) está constituida así: *Presidente*, D. Eulogio Guzmán (de la Guardia); *Vocales*, don Anastasio González Arias (de Villacañas) y D. Alberto Durán (de Lillo), y *Secretario*, D. José Dorrego (de la Guardia) Para delegado provincial se nombró al Presidente.

En dicha reunión se protestó enérgicamente del salvaje atentado de que fué víctima el médico de San Cebrián de Mazote D. Ismael Alonso.

—Reunidos los médicos titulares del distrito de Aranda de Duero (Burgos) se acordó por unanimidad adherirse á los acuerdos de la Asamblea de titulares verificada en Madrid, constituirse en Asociación conforme al Reglamento del 20 de Octubre de 1902, y hacer constar su enérgica protesta contra la impunidad en que ha quedado el atropello de que fué víctima el Sr. D. Ismael Alonso; habiéndose acordado también, con el objeto de estrechar más los vínculos de afecto, celebrar reuniones todos los primeros sábados de cada

mes, en las cuales, á la par que se trate de los asuntos propios de la Asociación, se expongan y discutan temas profesionales de carácter clínico.

La Junta quedó constituida en la siguiente forma:

Presidente, D. Lope Miranda Esteban; *Tesorero*, D. Pantaleón Martínez Brogeras; *Vocales*: D. Román Brogeras Benito y D. Fenigno Pando; *Secretario*, D. Serafín Blázquez Mora.

—Convocada por los médicos de Valdemoro se celebró en dicha villa el día 7 del pasado mes una reunión de titulares y libres del distrito, en la que se nombró la siguiente Junta: *Presidente*, D. Anastasio de la Calle, de Valdemoro; *Vocales*: D. Eduardo del Fresno, de Ciempozuelos, y D. Eusebio Alvaro, de Pinto, y *Secretario*, D. Angel de Diego, de Valdemoro.

Se han adherido los médicos de Pinto, Ciempozuelos, Carabanchel Alto, Carabanchel Bajo, Moraleja, San Martín de la Vega, Fuenlabrada y otros hasta el número de catorce, esperándose fundamentalmente no quedará un solo médico del partido de Getafe fuera de la Asociación.

El Congreso internacional de la Prensa médica.—Otro gran certamen científico é intelectual va á reunirse en Madrid durante la primavera próxima, ó sea en los días 20, 21 y 22 de Abril. La Prensa médica de la diversas ramas, al celebrar su segundo Congreso internacional, honrará á España, que ha acogido con verdadero gusto esa designación doblemente grata, pues mientras en los Congresos de Higiene y Medicina ha ocupado nuestra Patria el noveno y décimocuarto lugar, en asunto de tanta importancia intelectual nos corresponde el segundo. El anterior se celebró en París durante la Exposición Universal de 1900.

De la dirección del Congreso quedan encargados, respectivamente, como Presidente y Secretario general, los doctores Cortezo y Larra. Completan la Mesa organizadora: como Vicepresidentes, los doctores Ulecia y Marín y Sancho; como Secretarios adjuntos, los señores Calatraveño y Castells, y el Sr. Remartínez, Tesorero.

Serán ponentes de temas generales los doctores Pulido, Tolosa Latour, Larra y probablemente el Dr. Rodríguez Méndez.

Son varias las ilustres personalidades extranjeras y españolas que han anunciado formarán parte del Congreso.

NEUROSINE PRUNIER FOSFOGLICERATO DE CAL PURO

Estómago é intestinos Nueve años de éxitos constantes demuestran que el mejor medicamento para curar las molestias del aparato digestivo es el **Elíxir Sáiz de Carlos**, que no solo quita el dolor, las acedías, vómitos, etc., sino que ayuda á las digestiones, aumenta el apetito y tonifica. Serrano, 30, farmacia, Madrid.

SOLUCION BENEDICTO de glicero-fosfato de cal con CREOSOTAL

Preparación la más racional para curar la tuberculosis, bronquitis, catarras crónicos, infecciones gripales, enfermedades consuntivas, inapetencia, debilidad general, posición nerviosa, neurastenia, impotencia, enfermedades mentales, caries, raquitismo, escrofulismo, etc. **Frasco, 2,50 pesetas.** Farmacia del Dr. Benedicto, San Bernardo, 41, Madrid.

Para los labradores aplicados y personas aficionadas á las pequeñas industrias caseras,

La Agricultura Industrial

es la revista semanal más excelente que se conoce. Pídase un número gratis. Estudios, 9, Madrid.

GRANULADOS BUSTO SIMILARES Á LOS EXTRANJEROS

ESTABLECIMIENTO TIPOGRÁFICO DE ENRIQUE TEODORO
Amparo, 102, y Honda de Valencia, 8.
TELÉFONO 652

EL SIGLO MÉDICO

Se publica
todos los domingos.

BOLETÍN DE MEDICINA, GACETA MÉDICA

GENIO MÉDICO-QUIRÚRGICO

Publica una Biblioteca
sumamente económica.

Periódico de Medicina, Cirugía y Farmacia, consagrado á los intereses morales, científicos y profesionales de las clases médicas.

FUNDADORES

SEÑORES DELGRÁS, ESCOLAR, MÉNDEZ ÁLVARO, TEJADA Y ESPAÑA Y NIETO Y SERRANO

PROPIETARIOS

D. Ramón Serret. — D. Carlos María Cortezo. — D. Angel Pulido.

DIRECTOR GERENTE

D. RAMON SERRET

Precios de suscripción de EL SIGLO
Madrid: 3 pesetas trimestre.
Provincias: 4 pesetas trimestre.
8 semestre, y 15 el año.
Extranjero y Ultramar: 20 pesetas.

Precios de suscripción de la BIBLIOTECA
España: 15 pesetas al año
que pueden pagarse en tres veces.
Extranjero y Ultramar: 20 pesetas

CACODILATO de SOSA CLIN

Arsénico al estado orgánico.

Gotas Clin 5 gotas contienen 1 cgr. de Cacodilato de Sosa puro.

Glóbulos Clin 1 cgr. de Cacodilato de Sosa puro por Glóbulo.

Tubos esterilizados Clin para inyecciones hipodérmicas.
5 cgr. de Cacodilato de Sosa puro por centim. cúbico.

CLIN & C^{ia}, 20, Rue des Fossés-St-Jacques, PARIS 832

MARSYLE CLIN

Cacodilato de Protoxido de Hierro.

Una dosis media de 0.10 por día corresponde á 0.025 de Hierro al minimum de oxidación y á 0.08 de Acido cacodílico.

Gotas de Marsyle Clin 5 gotas contienen 0.025 de Marsyle.

Glóbulos de Marsyle Clin 0.025 de Marsyle por Glóbulo.

Tubos de Marsyle Clin para inyecc. hipodérmicas.
5 cgr. de Marsyle por centim. cúbico.

CLIN & C^{ia}, 20, Rue des Fossés-St-Jacques, PARIS 833

Las Personas que conocen las PILDORAS DEL DOCTOR DEHAUT DE PARIS

no titubean en purgarse, cuando lo necesitan. No temen el asco ni el cansancio, porque, contra lo que sucede con los demás purgantes, este no obra bien sino cuando se toma con buenos alimentos y bebidas fortificantes, cual el vino, el café, el té. Cada cual escoge, para purgarse, la hora y la comida que mas le convienen, según sus ocupaciones. Como el cansancio que la purga ocasiona queda completamente anulado por el efecto de la buena alimentación empleada, uno se decide fácilmente á volver á empezar cuantas veces sea necesario.

GARGANTA VOZ y BOCA PASTILLAS DE DETHAN

Recomendadas contra los Males de la Garganta, Extinciones de la Voz, Inflamaciones de la Boca, Efectos perniciosos del Mercurio, Irritación que produce el Tabaco, y especialmente á los Srs. PREDICADORES, ABOGADOS, PROFESORES y CANTORES para facilitar la emisión de la voz.
Exigir en el rotulo a firm. de Adh. DETHAN, Farmaceutico en PARIS.

LECITINA CLIN

Fósforo al estado de combinación organizada natural.

PILDORAS CLIN á la Lecitina natural químicamente pura.

con Envoltura delgada de Gluten. — DOSE: 0.05 de Lecitina por cada pildora.

GRANULADO CLIN á la Lecitina natural químicamente pura.

Fácil de administrar y muy á propósito para los niños.

DOSE: 0 gr. 10 de Lecitina por cucharada de las de café.

SOLUCIÓN CLIN PARA INYECCIONES HYPODERMICAS

á la Lecitina natural químicamente pura.

Solución oleosa esterilizada y exactamente graduada á razón de 0.05 de Lecitina por cent. cúb. Una inyección cada dos días.

INDICACIONES: NEURASTENIA, DEBILIDAD GENERAL, CANSANCIO por EXCESO de TRABAJO FÍSICO ó INTELLECTUAL, RAQUITISMO, DIABETES, etc.

DOSE: ADULTOS, de 0 gr. 10 á 0 gr. 25 por día; NIÑOS, de 0 gr. 05 á 0 gr. 10 por día.

CLIN & COMAR, 20, Rue des Fossés-Saint-Jacques, PARIS. 831

VINO AROUD

CARNE-QUINA-HIERRO

MEDICAMENTO-ALIMENTO, el más poderoso REGENERADOR prescrito por los Médicos.

Este Vino, con base de vino generoso de Andalucía, preparado con jugo de carne y las cortezas más ricas de quina, en virtud de su asociación con el hierro es un auxiliar precioso en los casos de: Clorosis, Anemia profunda, Menstruaciones dolorosas, Calenturas de las Colonias, Malaria, etc.

102, Rue Richelieu, Paris, y en todas farmacias del extranjero.

APIOL DE JORET y HOMOLLE

La Amenorrea, la Dismenorrea y la Metrorragia ceden rápidamente si se usan las cápsulas de APIOL de JORET y HOMOLLE. Este medicamento, verdadero regulador de la menstruación, no ofrece peligro alguno aun en caso de preñez. PARIS, farmacia G. Séguin, 165, rue Saint Hono é; todas farmacias.

Ayuntamiento de Madrid

La correspondencia, pedidos, libranzas, letras y documentos de giro referentes á EL SIGLO y á su BIBLIOTECA se dirigirán á D. RAMON SERRET, apartado de Correos, núm. 121, Madrid.—Administración: calle de la Magdalena, núm. 36, 2.º — Horas de oficina: de NUEVE á TRES los días no feriados.

Este periódico sale á luz todos los domingos y forma cada año un tomo de 832 páginas y además las portadas é índices que se regalan á los suscriptores. — Los pagos han de ser adelantados. — Los pagos han de ser adelantados.

Vacantes.

En esta sección aparecen todas las VACANTES de qué oficial ú oficiosamente tenemos noticia, y no hay periódico que de ellas dé cuenta antes que nosotros. Los comprofesores y los alcaldes tienen abierta esta sección y la de ESTAFETA DE PARTIDOS, para cuantas noticias sean gustosas en enviarnos.

Por terminación del contrato y dimisión voluntaria del que venía desempeñándola, se halla vacante la plaza de médico de Ontígola (Toledo), dotada con el sueldo anual de 2.250 pesetas, pagadas por meses vencidos en esta forma: 875 pesetas del presupuesto municipal por asistencia á 16 familias pobres clasificadas de Beneficencia, y las 1.375 restantes cobradas de este vecindario por una Junta de contribuyentes que responde de su pago. La población consta de 168 vecinos, es sana, provista de los artículos de consumo, con un agregado que tiene ocho vecinos. Esta población la cruza la línea férrea de Madrid á Cuenca, dista del real sitio de Aranjuez tres kilómetros, en donde se tiene comunicación fácil y diaria por tren con Madrid que dista 45 kilómetros, Toledo, Albacete, Alicante, Andalucía, Ciudad Real y Badajoz. Los aspirantes dirigirán sus solicitudes documentadas al señor alcalde en término de diez días, contados desde el en que aparezca este anuncio en *El Siglo Médico*.—Ontígola 27 Diciembre 1902.

—Por dimisión del que la desempeñaba se halla vacante la plaza de médico titular de esta villa, con el sueldo anual de 1.000 pesetas, satisfechas de fondos municipales por trimestres vencidos, por la asistencia á 60 familias incluídas en la Beneficencia y enfermos del hospital, conforme á las condiciones formadas al efecto. Además el nombrado con la titular queda en libertad para poder contratar la asistencia con las familias acomodadas, y para el conocimiento de los aspirantes se hace constar que esta población se compone de 2.315 almas de hecho. Los aspirantes, que deberán ser doctores ó licenciados en Medicina y Cirugía, dirigirán sus solicitudes, acompañando copia del título profesional y de los méritos que posean, al alcalde que suscribe en el término de treinta días, contados desde la fecha en que este anuncio aparezca en el *Boletín* de esta provincia de Navarra.—Lerín 27 de Diciembre de 1902.—El alcalde, Bernardino Seguin.

—La de médico titular—por terminación de contrato de San Miguel de la Ribera (Zamora); habitantes, 848; dotada con el sueldo anual de 998 pesetas, pagadas por trimestres vencidos del presupuesto municipal, por la asistencia á 25 familias pobres que el Ayuntamiento designe. El agraciado podrá celebrar contratos particulares con los vecinos pudientes y fijará su residencia en esta localidad. Solicitudes acreditando por lo menos cuatro años de práctica hasta el 22 del corriente al alcalde D. Narciso Gutiérrez.

—Las dos plazas de médicos titulares de Mellid (Coruña); habitantes, 6.108; dotadas con el sueldo anual de 750 pesetas, con la obligación de prestar asistencia facultativa á 350 familias pobres cada uno. Los agraciados podrán concertarse con los vecinos acomodados. Solicitudes hasta el 22 del corriente al alcalde D. Ricardo Rodríguez Montero.

—La de médico titular—por imposibilidad física—de Abastas y Añoza (Palencia), dotadas con el sueldo anual de 200 pesetas, que percibirá el agraciado por trimestres vencidos, por la asistencia á 12 familias pobres de ambos pueblos y transeúntes, pudiendo contratar con 130 vecinos pudientes, de los que resultará un salario anual de 200 fanegas de trigo; la distancia de uno á otro pueblo es de un kilómetro 200 metros. Solicitudes hasta el 15 del corriente al alcalde D. Felipe Gutiérrez.

—La de médico titular—por terminación de contrato—de Pobladora de Va'deradey (Zamora); habitantes, 261; dotada con el sueldo anual de 125 pesetas, pagadas por trimestres vencidos con cargo al presupuesto de este Municipio, por la asistencia á diez familias pobres, pudiendo el agraciado celebrar contratos particulares con los vecinos pudientes. Solicitudes hasta el 22 del corriente al alcalde D. Felipe Piriz.

—La de médico titular—por terminación de contrato—de Gutiérrez Muñoz (Ávila), dotada con el sueldo anual de 150 pesetas, pagadas por trimestres vencidos de los fondos municipales, por la asistencia gratuita á

12 familias pobres, pudiendo además el agraciado contratar las iguales con unos 100 vecinos. Solicitudes hasta el 16 del corriente al alcalde D. Daniel González.

—La de médico titular—por defunción—de Herguijuela de Ciudad Rodrigo (Salamanca); habitantes, 498; para la asistencia de 10 á 16 familias pobres, expósitos y transeúntes, con el haber anual de 200 pesetas, pagadas por trimestres vencidos de los fondos municipales, en el que va incluído también el reconocimiento de quintos de cada un año. El agraciado podrá celebrar contratos particulares con los vecinos pudientes. Solicitudes hasta el 18 del corriente al alcalde D. Isidoro Calvo.

—La de médico titular—por dimisión—de Rapariegos (Segovia), dotada con el sueldo anual de 500 pesetas, pagaderas por trimestres vencidos de este presupuesto municipal, por la asistencia á 18 familias pobres y casos de oficio que puedan ocurrir, con más las iguales de 160 familias ó vecinos acomodados que existen en esta localidad poco más ó menos, á razón de fanega y media de trigo que anualmente viene pagando cada vecino, y lo que abonen las monjas de este convento. Solicitudes hasta el 15 del corriente al alcalde D. Martín Villagrán.

—La de médico titular—por dimisión—de Sequera del Fresno (Segovia) y sus anejos Barahona y Aldeanueva del Monte, distante de la matriz dos y tres kilómetros respectivamente, dotada con el sueldo anual de 74.5 pesetas, por la asistencia á siete familias pobres y casos de oficio. El que resulte agraciado queda en libertad para contratar las iguales con los vecinos pudientes de los tres pueblos, que rendirán un producto de 280 fanegas de trigo próximamente. Solicitudes hasta el 15 del corriente al alcalde D. Ciriaco Martín.

—La de médico titular de Moeche (Coruña), habitantes, 3.310; dotada con el sueldo anual de 999 pesetas pagadas del presupuesto municipal por la asistencia de 300 familias pobres, pudiendo el agraciado concertar iguales con los vecinos pudientes. Solicitudes hasta el 24 del corriente al alcalde D. Ricardo Freire.

—La de médico titular de Espinosa de Villagonzalo (Palencia), dotada con el sueldo anual de 250 pesetas, que cobrará el agraciado de los fondos municipales trimestralmente, por la asistencia á seis familias pobres de la localidad y pobres transeúntes, pudiendo contratar con los demás vecinos pudientes, cuyas iguales le producirán 220 fanegas de trigo próximamente como en años anteriores, pagadas en el mes de Septiembre. Solicitudes hasta el 9 del corriente al alcalde D. Gregorio Alonso.

—La de médico titular de la Carrera (Ávila) y sus anejos Navalromo, Lancharejo, Cereceda y Cabezueto, que distan de la matriz los tres primeros medio kilómetro y el último dos kilómetros próximamente, dotada con el sueldo anual de 1.000 pesetas por la asistencia de doce á catorce familias pobres. El agraciado quedará además en libertad de contratar las iguales de los vecinos pudientes en número de 165 á 170 al precio de diez pesetas cada una. El pago se hará por trimestres vencidos y el nombrado quedará exento de todo pago municipal. Solicitudes hasta el 23 del corriente al alcalde don Pedro Canalejo.

—La de médico titular de Sierra Engarcerán (Castellón), habitantes, 2.204; dotada con el sueldo anual de 1.000 pesetas pagadas del presupuesto municipal por la asistencia á las familias pobres, pudiendo el agraciado concertar iguales con los vecinos pudientes. Solicitudes hasta el 24 del corriente al alcalde D. Miguel Sales.

—La de médico titular—por renuncia y terminación de contrato—de Santillana de Campos (Palencia), con la dotación anual de 900 pesetas, por la asistencia de 22 familias pobres de esta población y los transeúntes que ocurran y niños expósitos, quedando el agraciado en libertad de contratar por cuatro años con los vecinos pudientes, de cuyas iguales próximamente podrá recaudar 220 fanegas de trigo. Solicitudes hasta el 24 del corriente al alcalde D. Epifanio Gutiérrez.

—La de médico titular de Serón (Soria), y sus anejos Torlengua, Velilla de los Ajos y Bliecos, con el sueldo anual de 300 pesetas, pagadas de los presupuestos municipales respectivos, por anualidades vencidas. Solicitudes hasta el 24 del corriente al alcalde D. Alejandro González.



Airol ROCHE

Reconocido como el mejor sustituto del iodoformo.

Producto especial para los

Ulcus cruris (chancro blando)
Ulcus molle (idem duro).
Quemaduras.

GONORREA

(Doctor Martin Friedländer)

Aerzte Zeitung, 1900.

Núm. 23.

Thiocol ROCHE

Único producto de **Guayacol** soluble en el agua, inodoro, inofensivo, no es irritante, fácilmente asimilable.

Específico

contra la TISIS

Dosis de una vez: 0,3 — 1,0 gr.

Dosis diaria: 2,5 gr.

Sirolina

Jarabe de naranja con **Thiocol**; conservación ilimitada; buen gusto. Indicado en el primer grado de la

TISIS — BRONQUITIS TOS FERINA

Dosis diaria: Adultos, 3 — 4 cucharaditas de las de café. Niños, 1 — 2 idem.

Sólo se vende en botes originales de 150 gr. aproximadamente. Precio, 5,50 ptas.

Asterol ROCHE

Preparado de mercurio soluble en el agua.

No precipita la albúmina, no es irritante, no ataca los instrumentos

(Probado en la Clínica del Prof. Dr. Kocher, Berna.)

Tabletas Asterol, Roche
(De 2 gr. para 1/2 litro).

Tubito con 6, Ptas. 1
con 12, » 1'80

Únicos fabricantes:

F. HOFFMANN.-LA ROCHE & C^a, Basilea (Suiza)

Depositarlos para España: **Alfredo Riera é Hijos, Barcelona.**

ELIXIR DIGESTIVO JIMENO

Pepsina y pancreatina en estado natural y diastasa.

Digestivo completo de los alimentos, excitante del aparato gástrico.

Aperitivo, antiemético.

FARMACIA del GLOBO del Dr. JIMENO

Plaza Real, 1.-BARCELONA

AGUAS OXIGENADAS

CASA DEL CONTRABANDISTA

En el Paseo de Coches del Retiro.

— TELÉFONO 675 —

Eficacísimas contra la anemia, clorosis, escrofulismo y vómitos de las embarazadas.

Útiles en las dilataciones del estómago, enfermedades de la nariz, garganta, corazón y pulmones; en la albuminuria, diátesis úrica y diabetes.

Recomendadas como agua de mesa, en las comidas, por su acción tónica y excitante, quedespierta el apetito y favorece las digestiones.

Balones de oxígeno, químicamente puro, al precio de 0,60 pesetas los 30 litros. Sifones de agua oxigenada á 0,30.

Pídanse por teléfono á cualquier hora del día ó de la noche.

VENTA VOLUNTARIA

á propuesta cerrada

de los Baños Viejos de Elorrio

(VIZCAYA)

En vista de los inconvenientes que la pro-indivisión ofrece hoy para una buena explotación, han convenido los condueños en subastarlos con otros terrenos de propiedad particular y los derechos de tres manantiales, que en junto componen más de 28.000 metros superficiales, habiendo de tener lugar la subasta el 15 de Enero próximo en la Notaría del Licenciado Sr. Vidasolo, bajo el tipo mínimo de 150.000 pesetas; condiciones, planos, instrucciones, etc., se hallan de manifiesto en dicha Notaría de la villa de Elorrio.

À LAS FAMILIAS

La **COMPANÍA COLONIAL** recuerda á sus favorecedores que, además de sus tan acreditadas clases de **café molido empaquetado**, tiene siempre en sus establecimientos

calle Mayor, 18, y Montera, 8,

un escogido surtido de cafés superiores en grano,

TOSTADOS DIARIAMENTE

desde 50 gramos á diferentes precios.

Termómetros CLÍNICOS DE PRECISIÓN.—Máxima.—Minuto.—Forma inglesa. Los mejores contruidos en Alemania con cristal 1.^a de Jena, Precios: 4, 6, 7,50 y 12 pesetas uno.

Termómetro de forma especial para tomar temperaturas en la cavidad bucal. Escala grabada en oro. Precio: 15 pesetas.

Termómetros de baño y termómetros de pared, á precios muy módicos.

Envío franco por correo.—Los pedidos, acompañados de su importe en libranzas del Giro mútuo, letras de fácil cobro, pliego de valores declarados y sobres monederos se dirigirán á esta administración, ó á D. Julio Serrano, Paseo de San Vicente, 4, Madrid.

GOTA, CÁLCULOS REUMATISMOS



se **COMBATEN** con **ÉXITO**
por medio de las

**SALES DE LITINA
EFFERVESCENTE**

LE PERDRIEL

(Carbonato, Benzoato, Salicilato, Citrato,
Glicerofosfato, Bromhidrato).

Superior á todos los demás
disolventes del ácido úrico,
por su acción curativa, aún
sobre la diatesis artrítica.

El ácido carbónico **NACIENTE**
que de él se desprende, al
combinarse molecularmente
con la Litina, asegura su
eficacia.

ESPECIFICAR el Nombre
"LE PERDRIEL" para evitar
su sustitución por similares
ineficaces, impuros ó mal
dosificados.

LE PERDRIEL Y C^a, 11, Rue Milton, Paris
Y EN TODAS LAS FARMACIAS

SOLUCION PAUTAUBERGE

al **CLORHIDRO-FOSFATO de CAL CREOSOTADO**
Muy bien tolerada, esta solución permite sola la larga duración del
tratamiento y es completamente absorbida, condiciones necesarias
para obtener resultados duraderos. Efectos buenos y rápidos sobre
las vías digestivas, el estado general y las lesiones locales en
las **TUBERCULOSIS**,
las **AFECCIONES BRONQUIO-PULMONARES**,
las **ESCRÓFULAS**, el **RAQUITISMO**.
L. PAUTAUBERGE, 29, R. Jules César, PARIS y princip. Farm^{as} de España y América.

CÁPSULAS PAUTAUBERGE

(Creosota, Fosfato de Cal,
Iodoformo.)
**PODEROSO
ANTIBACILAR**
Tomado sin dificultad
y bien tolerado.

EL VEJIGATORIO MAS EFICAZ El único empleado en los Hospitales militares VEJIGATORIO DE ALBESPEYRES

Para evitar las imitaciones, se debe prescribir:
VEJIGATORIO DE ALBESPEYRES
y exigir la **FIRMA DE ALBESPEYRES**
en cada cuadrado de 5 centímetros.

FUMOUE-ALBESPEYRES, 78, Faubourg St-Denis, Paris.

ENFERMEDADES CRÓNICAS Ningún Remedio es tan eficaz como el PAPEL DE ALBESPEYRES

EL ÚNICO EMPLEADO EN LOS HOSPITALES MILITARES
Para mantener los **VEJIGATORIOS** en el brazo.
Doble acción revulsiva y antimicrobiana

á consecuencia de la absorción de la cantaridina en cantidad extre-
madamente reducida. — CAJITAS DE 25 HOJAS; 4 N^{as}: 1 DEBIL, 1, 2 Y 3.

FUMOUE-ALBESPEYRES, 78, Faub^o St-Denis, PARIS.

POBREZA DE LA

SANGRE VINO DE BELLINI

con QUINA y COLUMBO

Este **VINO** fortificante, febrífugo,
antinervioso, cura las Afecciones es-
crofulosas, Fiebres, Nevroses, Pali-
dez, y regulariza la Circulación de
la Sangre; conviene especialmente á los
Niños, á las Señoras delicadas y á las
Personas debilitadas por la edad, las
enfermedades ó los excesos.

Exigir en el rotulo a firma de **J. FAYARD**
Adh. **DETHAN**, Farmaceutico en PARIS

ENFERMEDADES DEL

ESTOMAGO PASTILLAS y POLVOS PATERSON

con BISMUTHO y MAGNESIA

Recomendados contra las Afecciones
del estómago, Falta de Apetito, Di-
gestiones laboriosas, Acedias, Vómi-
tos, Eructos y Cólicos; regularizan
las Funciones del Estómago y de los
Intestinos.

Exigir en el rotulo a firma de **J. FAYARD**
Adh. **DETHAN**, Farmaceutico en PARIS



ANUNCIOS

EXTRANJEROS

La SOCIÉTÉ MUTUELLE

DE

PUBLICITÉ

61, rue Caumartin, Paris

de que es director

MR. A. LORETTE

es la encargada

EXCLUSIVAMENTE

de recibir los anuncio extranje-
os para nuestro periódico.



**SANTAL
MIDY**

SÁNDALO MIDY PURO

El único obtenido por la destilación del Sándalo de Mysore. 20 centigramos de esencia en cada Cápsula.

PARIS, 8, rue Vivienne, y en todas las Farmacias.

Jarabe de Digital de L'ABELONYE

HEMOSTÁTICO el más PODEROSO
SOLUCIÓN TITULADA
Las Grageas hacen más fácil el labor del parto y detienen las pérdidas.

AMPOLLAS ESTERILIZADAS
para Inyecciones Hipodérmicas

contra las diversas
Afecciones del Corazón,
Hidropesías,
Tos nerviosas,
Bronquitis, Asma, etc.

Empleado con el mejor éxito.

Ergotina y Grageas de ERGOTINA BONJEAN

Medalla de ORO de la S^{ad} de F^{ia} de Paris.
L'ABELONYE y C^{ia}, 99, Rue d'Aboukir, PARIS y en todas las FARMACIAS.

ACRITUD DE LA SANGRE

ROB BOYVEAU LAFFECTEUR

CÉLEBRE DEPURATIVO VEGETAL
prescrito por los Médicos en los casos de
ENFERMEDADES DE LA PIEL
Vicios de la Sangre, Herpes, Acne.

EL MISMO AL YODURO DE POTASIO
TRATAMIENTO Complementario del ASMA
Soberano en
Gota, Reumatismos, Angina de pecho, Escrófula, Tuberculosis.

102, Rue Richelieu, Paris y en todas Farmacias del extranjero.

NEURALGIAS — JAQUECAS

CATARROS crónicos de la VEJIGA y de los BRONQUIOS

CURADOS POR MEDIO DE LAS

PERLAS de ESENCIA de TREMENTINA CLERTAN

PREPARADAS POR UN PROCEDIMIENTO

APROBADO por la ACADEMIA de MEDICINA de PARIS

Envoltura sumamente delgada. — Disolución inmediata EN EL ESTÓMAGO. — Eficacia segura
Dosificación rigurosa: 5 gotas por cada perla.
DOSIS: de 4 a 12 perlas por día

En todas las Farmacias. — Casa L. FRERE, 19, rue Jacob, PARIS.

TINTURA COCHEUX

cura la Gota, Reumatismo
y el Mal de Piedra.

Éxito en los Hospitales desde 1840

en todas las farmacias. — Al por mayor Tavernier & Aguetant Lyon (Francia)

Tratamiento de las Enfermedades del Estómago

ELÍXIR VIRENQUE

con COCAINA — PEPSINA y DIÁSTASIS

La Cocaína calma los dolores de Estómago y obra como tónico en la economía general. La Pepsina y la Diástasis favorecen la digestión del bol alimenticio completo.

GASTRALGIAS | NEVRÓSIS ESTOMACALES | HASTÍO de los ALIMENTOS | CONVALESCENCIAS
DÍSPEPSIAS | VÓMITOS | DIGESTIONES DIFÍCILES | DEBILIDAD GENERAL

PARIS, 8, Plaza de la Magdalena, FARMACIA VIRENQUE, 8, Plaza de la Magdalena, PARIS

VALS

AUTORIZACION DEL ESTADO Y DE LA ACADEMIA

SAINT-JEAN

La mejor agua de mesa.
Aperitiva, muy digestiva.
Afecciones del estómago.

PRÉCIEUSE

Bilis, Cálculos hepáticos, ictericia,
Gastralgia.

DÉSIRÉE

Afecciones del hígado, de los riñones
Piedra, Diabetes, Cólicos.

Las recomienda su gusto agradable: una botella por día.

Gránulos de Catillon

4 MIL. DE EXTRACTO NORMAL DE

ESTROFANTUS

2 ó 4 por día, producen una diuresis pronta, reducen el corazón debilitado, hacen desaparecer la ASISTOLIA, DISPNEA, OPRESION, EDEMA
Puede continuarse su uso sin inconveniente.
V. Bol de la Academia de Medicina 1889.

Exíjase la Firma. — Paris, 3, Boulevard St-Martin.

PILDORAS Y JARABE DE BLANCARD

YODURO DE HIERRO INALTERABLE
Aprobados por la Academia
de Medicina de Paris.

Participando de las propiedades del Iodo y del Hierro, estos Pildoras y Jarabe convienen especialmente en las enfermedades tan variadas que determina el germen escrofuloso (tumores, obstrucciones y humores frios, etc.), afecciones contra las cuales son impotentes los simples ferruginosos; en la Clórosis (colores pálidos), Leucorrea (flores blancas), la Amenorrea (menstruación nula o difícil), la Tisis, la Sífilis constitucional, etc. En fin, ofrecen un agente terapéutico de los más energéticos para estimular el organismo y modificar las constituciones linfáticas, débiles o debilitadas.

Como prueba de autenticidad de los verdaderos Pildoras y Jarabe de Blancard, exíjase nuestra firma adjunta y el sello de la Unión de Fabricantes.

Farmacéutico de Paris, calle Bonaparte, 40


ANUNCIOS

(EXTRANJEROS)

La SOCIÉTÉ MUTUELLE DE PUBLICITÉ (61, rue Caumartin, Paris), de que es director Mr. A. Lorette, es la encargada EXCLUSIVAMENTE por recibir los anuncios extranjeros para nuestro periódico.



Dibujo de la caja de pastillas



Dibujo de la caja de papeles

Dibujo de los nuevos envases de papeles y de pastillas comprimidas para los **SALICILATOS DE BISMUTO Y CERIO** que **VIVAS PÉREZ** se ha visto en la necesidad de adoptar para evitar se sorprenda al público con infames falsificaciones y groseras imitaciones, que con locura han hecho infinidad de..... industriales.

Exija estos envases todo el que tenga que emplear los **SALICILATOS**

VINO ESCRIVA

YODO TANICO-FOSFATADO

SUCEDÁNEO DEL ACEITE DE HÍGADO DE BACALAO

Aperitivo. - Tónico. - Reconstituyente.

Preparado con excelente vino de Jerez, contiene, por cada cucharada de las de sopa, cinco centigramos de iodo combinados con diez centigramos de tanino y cincuenta centigramos de lactofosfato de cal. Es, pues, sin duda alguna, la preparación más rica en iodo al estado de combinación orgánica, como lo prueba la siguiente comparación puesta en paralelo con una cucharada (de las de sopa) de los medicamentos empleados con motivo del iodo que contienen.

Aceite de hígado fresco de bacalao.....	0,006 gramos de iodo.
Jarabe de rábano iodado	0,02 —
Vino Escrivá.....	0,05 —

Haciendo observar que el iodo combinado con el tanino es totalmente simblable

Depósito central J. ESCRIVA, Farmacia de la Estrella, calle de Fernando VII, núm. 7—Barcelona

VENDESE EN TODAS LAS BUENAS FARMACIAS

Bazar Quirúrgico

DE D. ALONSO SENMARTÍ

Proveedor del Colegio Clínico, Hospitales, Farmacias y Casas de Socorro.

Primera casa en instrumental inglés anti-séptico para médicos, Clínicas, Hospitales y Casas de Socorro.

Construcción y niquelado con los mayores adelantos mecánicos de vitrinas, lavabos, estufas, mesas y sillones para reconocimientos y operaciones, botiquines de urgencia, cochecitos y butacas para enfermos, pila higiénica, aparatos desinfectantes de gran alcance para Hospitales, Clínicas, Colegios, Buques y toda clase de grandes locales.

Depósito de las jeringas Roux y de los mejores termómetros Clínicos instantáneos de Hicks y Casella, garantizados.

Los mejores aparatos ortopédicos, fajas especiales para la reducción del vientre, corsés graduables para corregir la desviación de la columna vertebral, piernas y brazos artificiales de la mayor perfección y comodidad, así como aparatos para la coxalgia y los mejores de extensión para quitar la torcedura de pies, piernas y tobillos.

La casa de mayores adelantos y más económica Catálogo general ilustrado se remite gratis.

Carretas, 13, al frente café Pombo y Ministerio de Gobernación.

Ayuntamiento de Madrid

SOLUCION DOSIFICADA DE ARRHÉNAL

preparada por A. LLOPIS, farmacéutico

Medicación arsenical muy superior á los cacodilatos.

Esta solución se emplea con gran éxito en las enfermedades constitutivas, neurastenia, convalecencias, tuberculosis en todas sus formas, enfermedades de la piel, sífilis secundaria y terciaria, etc., etc.

Cada gota de esta solución representa DOS MILIGRAMOS de Arrhenal.

DOSES: Doce á treinta gotas al día tomadas de una vez en la comida durante siete días, suspendiendo el tratamiento cuatro ó cinco días, para continuar luego otra vez en la misma forma.

De venta en las principales farmacias y en casa del autor, Ferrá, 1 y 3.—MADRID

MEDICACIÓN CACODÍLICA

Gránulos pépsicos y gotas pépsicas PIZA al cacodilato de sosa químicamente puro.—Cada gránulo contiene 0,01 gramos de cacodilato de sosa y 0,02 gramos de pepsina pura.—Corresponden iguales cantidades de medicamentos para cada 5 gotas. Estos preparados se indican en las enfermedades de la piel, anemia, clorosis, diabetes, paludismo, etc., siendo sus resultados sorprendentes.—Frasco de gránulos ó de gotas, 2,50 pesetas.

Grajeas pépsicas PIZA al cacodilato de sosa, kola, coca y glicerofosfato de cal.—Reconstituyente general del sistema nervioso. Alimento reparador muy indicado en las neurastenias, fosfaturias, cefalalgias, neuralgias, herpes, etc. Cada grajea contiene 0,005 gramos de cacodilato de sosa; 0,05 gramos de extracto de kola; 0,04 gramos de extracto de coca, y 0,12 gramos de glicerofosfato de cal.—Frasco, 3 pesetas.

Gránulos pépsicos y gotas pépsicas PIZA al cacodilato de hierro.—Cada gránulo contienen, 0,01 gramos de cacodilato de hierro químicamente puro y 0,02 gramos de pepsina pura.—Iguales cantidades de medicamentos corresponden para cada 5 gotas. Estos preparados se indican como muy eficaces para la clorosis, anemia, escrófula, y como reconstituyentes en general.—Frasco de gránulos ó de gotas, 2,50 pesetas.

Inyecciones hipodérmicas PIZA al cacodilato de sosa y al cacodilato de hierro.—Soluciones perfectamente esterilizadas y graduadas á la dosis de 0,05 gramos de Cacodilato de sosa y cacodilato de hierro, respectivamente por centímetro cúbico, cantidad que precisa para cada inyección.—Caja de 14 tubos 4,50 pesetas.

Grajeas pépsicas de lecitina y glicerofosfato de sosa.—Medicamento de inmejorables resultados en los estados de postración y fuerte debilidad. Contiene cada grajea 0,05 gramos de lecitina pura de huevo, 0,05 gramos de glicerofosfato de sosa y 0,03 gramos de pepsina pura.—Precio de cada frasco, 4 pesetas.

PARA INHALACIONES

Yoduro de etilo en tubos. Indispensable medicamento para combatir con eficacia los accesos asmáticos, cardíacos y laríngeos.—Caja, 3,50 pesetas.

Nitrato de amilo en tubos. Muy recomendadas sus inhalaciones en la epilepsia, cefalalgia, etc.—Caja, 3,50 pesetas.

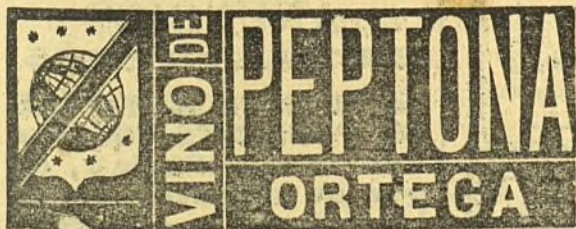
Por 0,50 ptas. más del valor de cada frasco ó caja se remiten por correo certificado Farmacia del Dr. PIZA.—Plaza del Pino, 6, Barcelona.

Laboratorio de Vendajes antisépticos del Dr. Cea.

REGALADO, 2, VALLADOLID

Medalla de oro en la Exposición de Barcelona

En esta casa (que provee al Ejército y a la Armada, á las Facultades de Medicina y á los hospitales civiles, y cuyos productos han merecido informes favorables de las Reales Academias de Madrid y Castilla la Vieja, de la Dirección general de Sanidad Militar, de las clínicas oficiales de Valladolid, del Hospital Militar, etc. etc.) hallarán los señores profesores algodones hidrófilo, boratados fenicados, salicílicos, iodoformico almohadillas de celulosa, estopa purificada, hila tejida inglesa, hila tejida boratada yutes purificados, salicílicos, fenicados; catgut, de los números 1 2 y 3, catgut al ácido crómico, cautehuc en lámina, compresas, algodón higroscópico y antiséptico, crin preparada para suturas y desagüe, celulosa al sublimado al 3 por 1.000, gasas cloruro-mercúrica, fenicada, iodoformica, timolizada, etc., en piezas de 1 metro de ancho por 5 de largo y en rollos de 10 centímetros de ancho por 5 metros de largo; el mackintosh, la seda protectora, la fenicada para ligaduras, tubos de desagüe, pulverizadores de aire y vapor, cajas para curas, etc., etc. Quien desee conocer los precios de todos estos productos, pida el catálogo que se le remite gratis.



Excelente preparación, de gran utilidad para los convalecientes, é indicada, por regla general en todos los casos de dispepsia, gastralgia, anemia, catarros gástricos é intestinales, y siempre que la digestión se efectúe de manera irregular.

Vino de peptona.—Vino de peptona y hierro.—Chocolate de peptona Peptona de carne concentrada.—Peptona de leche.

G. ORTEGA, LEON, 13, MADRID

Pastillas Cloro-Boro-Sódicas á la Cocaína

DE BONALD

Utilísimas en todas las enfermedades de la boca y garganta. Recomiéndanse estas pastillas con incomparable ventaja sobre todos los medicamentos conocidos á los cantantes y oradores; á los que padezcan de anginas, tos, ronquera, á los diftéricos, á los nerviosos y á los niños en la época de la dentición.—Precio de la caja, 2 pesetas.

Tenemos preparadas pastillas de COCAÍNA y MENTOL, y también de COCAÍNA, CODEÍNA y MENTOL. Depósito central: Gorguera, 17, Farmacia BONALD, Madrid.

LA MARGARITA

EN LECHE

antibiótica, antiherpética, antiescrofulosa, antiparavaria, antisifilítica y en alto grado reconstituyente.

Según LA PERLA DE SAN CARLOS, Dr. D. Rafael Martínez Molina, con esta agua se obtiene

La Salud á domicilio

En el último año se han vendido

Más de 2.000.000 de purgas

La clínica es la gran, piedra de toque en las aguas minerales y ésta cuenta 50 AÑOS DE USO GENERAL Y CON GRANDES RESULTADOS, para las enfermedades que expresa la etiqueta y hoja clínica.

Depósito central, Jardines, 15n bajo derecha, y se vende también en todas las farmacias y droguerías. Su gaudal de agua permite al gran Establecimiento de Baños estar abierto del 15 de Junio al 15 de Septiembre. Hay fonda, tres mesas, comodidades y bienestar.

PASTILLAS

DE CLORHIDRATO DE COCAÍNA Y MENTOL

Las propiedades terapéuticas de estos medicamentos, las hace eficaces en todas las afecciones de la garganta

FARMACIA DE BORRELL HERMANOS
MADRID BARCELONA
PUERTA DE LEÓN, 5 ASALTO, 52



ANTISEPSIA DE LAS MUCOSAS BORICINA MEISSONNIER

Desinfectante, Microbicida, Cicatrizante
NI TOXICA, NI CAUSTICA, NI IRRITANTE
Enfermedades de los OJOS, de las OREJAS, de la NARIZ, de la LARINGE,
de las Vías Urinarias, Ginecología, Úlceras, Quemaduras, Heridas.
La BORICINA se emplea en Polvo ó en Solución.
DEPÓSITO GENERAL: Eugenio LEBBE, calle del Bruch, 110, Barcelona.
Y EN LAS PRINCIPALES FARMACIAS

MORRHUOL de CHAPOTEAUT

ESTAS cápsulas contienen, cada una, 15 centigramos de MORRHUOL, que corresponden á 4 gramos de aceite de bacalao, y 5 centigramos de Creosota de haya de la cual se han eliminado el creosol y los productos ácidos. Dan los mejores resultados en la tisis y la tuberculosis pulmonar en dosis de 4 á 6 cápsulas diarias al comenzar á comer.
París, 8, rue Vivienne, y en todas las Farmacias.

El MORRHUOL contiene todos los principios activos del aceite de hígado de bacalao, salvo la parte grasa. Representa 25 veces su peso de aceite y so expende en pequeñas cápsulas redondas que encierran 20 centigramos ó 5 gramos de aceite de bacalao moreno. — Dosis Diaria: 2 á 3 cápsulas para los niños; 3 á 6 para los adultos, en las comidas.

MORRHUOL CREOSOTADO de CHAPOTEAUT

Esta alcoholatura, hecha con la flor fresca de Cólchico, está exenta de los principios drásticos contenidos en el bulbo ó las semillas que forman, generalmente, la base de todas las preparaciones analógicas.

DÓISIS: 6 Cápsulas diarias en caso de acceso.

COLCHIFLOR

Según la Fórmula del
D^r DEBOUT d'ESTRÉES
de Contrexevilla

contra la **GOTA**
y el **REUMATISMO**

PARIS, 8, rue Vivienne, y todas las Farmacias.

EPILEPSIA
Las **GRAGEAS GELINEAU** han venido á ser el remedio por excelencia de todas las **ENFERMEDADES NERVIOSAS Y CONVULSIONES**, especialmente la **EPILEPSIA** (Unión Médica).
Las **GRAGEAS GELINEAU** triunfan en LA **HISTERIA**, LA **NERVIOSIDAD FEMENINA**, LOS **TRASTORNOS**, **PSICO SENSORIALES DE LA EDAD CRÍTICA** (D^r P. VERNON).

INSOMNIO

Cada vez que haya que producir un **SUEÑO REPARADOR**, en todos los casos de **INSOMNIO**, para combatir la **HISTERIA**, la **NERVIOSIDAD**, las **CONVULSIONES**, las **NEURALGIAS**, para calmar el **DELIRIO** deberá usarse **EL JARABE GELINEAU**.

JABON QUIRURGICO LESOUR (ANTISEPTICO ENÉRGICO)
Es indispensable al CIRUJANO -- al MÉDICO -- á las COMDARONAS.

J. MOUSNIER, 30, rue Houdan,
SCHAUX (Seine) FRANCIA.
En **PARIS**, 1, rue des Tournelles.

AMPOLLAS BOISSY

para Inhalaciones Una dosis por ampolla
Ron per las dos puntas de la Ampolla, recoger el líquido en un pañuelo, y hacerlo respirar al enfermo.

Ampollas Boissy
con **IODURO de ETILO**
Alivio inmediato y curación completa del **ASMA**

Ampollas Boissy
con **NITRITO de AMILO**
Alivio inmediato y curación completa
de **ANGINAS de PECHO**
SÍNCOPE, MAREO Y EPILEPSIA

Ampollas Boissy con **ETER**
ATAQUES DE NERVIOS, SÍNCOPES, ETC.
Todas estas Ampollas se conservan indefinidamente aun en los países cálidos

JARABE
de **IODURO de SODIO**
DE **BOISSY**

Potencia depurativa contra Sifilis, Escorbutos, Gota, Asma, Anginas de Pecho, etc.
Depósito en **PARIS: 2, Plaza Vendôme.**

VERDADEROS GRANOS DE SALUD DEL D^r FRANCK



(Fórmula del Codex Francés, nº 608)
ALOES y GUTAGAMBA
El mas cómodo de los **PURGANTES**
MUY IMITADOS Y FALSIFICADOS
Este rótulo, impreso en 4 colores, es la Marca de los Verdaderos. París, Farmacia **LEROY**, y PRINCIPALES FARMACIAS.

ANUNCIOS EXTRANJEROS

La **SOCIÉTÉ MUTUELLE DE PUBLICITE** (61, rue Caumartin, París), de que es director Mr. A. Lorette, es la encargada **EXCLUSIVAMENTE** de recibir los anuncios extranjeros para nuestro periódico.