

EL SIGLO MÉDICO

SUMARIO

BOLETÍN DE LA SEMANA: La recepción del Dr. Cervera y Ruiz. — Congreso Ibero-Americano. — Honras fúnebres. — Los baños alemanes. = **SECCION DE MADRID:** En honor de Ramón y Cajal. — XIII Congreso Internacional de Medicina. = **SECCION PROFESIONAL:** Breves consideraciones acerca la manera de ser aplicado el reglamento de accidentes del trabajo de 25 de Julio último, por las Sociedades aseguradoras á dicho objeto fundadas. = **PERIÓDICOS MÉDICOS:** EN IDIOMA CASTELLANO: I. Un caso de pústula maligna. — EN IDIOMA EXTRANJERO: II. El *guayacil* como anestésico local. — III. Signo precoz de la adenopatía bronquial en los niños (signo de Smith). — IV. Influencia del parto anormal sobre el desarrollo de los trastornos cerebrales en el niño. = **NOTAS CLÍNICAS INGLÉSAS.** = **SOCIEDADES CIENTÍFICAS:** Real Academia de Medicina. = **SECCION OFICIAL:** Ministerio de la Gobernación. = **CONSULTORIO:** = **GACETA DE LA SALUD PÚBLICA:** Estado sanitario de Madrid. = **CRÓNICA.** = **ESTAFETA DE PARTIDOS.** = **VACANTES.** = **ANUNCIOS.**

Boletín de la semana.

La recepción del Dr. Cervera y Ruiz. — Congreso Ibero-Americano. — Honras fúnebres. — Los baños alemanes.

Fué brillante, por lo extraordinario de la concurrencia, la recepción académica del distinguido cirujano D. Eulogio Cervera y Ruiz, celebrada en la tarde del domingo anterior en el local de la Real Academia de Medicina, bajo la presidencia del señor marqués de Guadaleras, que tenía á su lado á los doctores Calvo Martín y Pulido. Hubo mucha concurrencia de académicos, siendo algunos de otras academias, y entre el público se veían muchas señoras.

El discurso del nuevo académico trató de la Cirugía pleuro-pulmonar, y excusado será decir que en él probó el autor gallardamente la razón de sus merecimientos y prestigios profesionales.

Le contestó con otro breve el ilustre maestro don Federico Rubio, donde acreditó con su autoridad lo acertado de la elección del académico recipiendario. Ambos trabajos fueron, además, un sentido recuerdo á la memoria del inolvidable Letamendi, en cuya vacante ingresaba el señor Cervera, con motivo de lo cual, y para más especial y emocionante recordación, se tocó y cantó un pequeño é inspirado fragmento de la *misa de Requiem* del omnisciente profesor.

Nuestra enhorabuena al simpático doctor Cervera.

En los días de esta semana ha celebrado sus sesiones el Congreso Económico Social Ibero-americano, que aspira á la inteligencia de España con las repúblicas hispano-americanas para la defensa y desarrollo de sus intereses de raza. Es una empresa magna y simpática, que marca una orientación

y un desarrollo de intereses importantísimos, y que si por el momento no producirá todos los beneficios que se desea, sirve para revelar esa necesidad y para marcar los modos como se la puede atender en lo futuro.

En este Congreso los médicos han tomado una parte no despreciable, pues han venido de América ocho médicos y un farmacéutico, á quienes respetuosa y cariñosamente saludamos, y han cooperado á sus tareas muchos médicos españoles, de cuyo número importante se puede tomar idea sin más que decir que solamente de provincias han venido más de treinta. Agréguese á éstos los muchos que han acudido de Madrid y se podrá formar idea del importante papel que va desempeñando nuestra clase, aun en aquellos asuntos y conciertos que parece le son menos adecuados.

Entre las cuestiones tratadas, algunas han tenido un carácter sanitario y profesional de alto interés, y excusado es decir que las Secciones han presentado sus conclusiones, que servirán para señalar ideales, á cuya realización aspirarán los pueblos que intervienen en esta asamblea.

Con este motivo la Asociación médica hispano-americana, recientemente formada, ha acordado obsequiar con un banquete á los comprofesores de allende el Océano, para lo cual se ha hecho una invitación general á los profesores españoles residentes en Madrid, que seguramente dará los resultados brillantes que son de esperar. En el número próximo nos ocuparemos de este acto.

El miércoles, 7 del corriente, la Real Academia de Medicina, cumpliendo un precepto reglamentario, asistió en Cuerpo á las exequias que, á sus expensas, se celebraron en ese día en la Iglesia de Nuestra Señora de la Presentación (niñas de Leganés), por el eterno descanso de los académicos difuntos, de los profesores de ciencias médicas que han honrado á España con sus escritos y su práctica, y de los bienhechores de la Corporación.

Presidió el religioso acto el presidente de la Academia, señor marqués de Guadaleras, teniendo á su derecha á D. Epifanio Novalbos, y á su izquierda al secretario general D. Manuel Iglesias.

Figuraban en la concurrencia, esta vez algo más numerosa que otras, entre otros, los académicos de número Sres. Tolosa Latour, Hergueta, Ortega Morejón, Fernández Caro, Pulido y Pontes, el electo Sr. Abaytúa y los corresponsales Sres. Calatraveño Pastor, Ortega Morejón y Murúa.

Entre el público había algunas señoras viudas y huérfanas de queridos compañeros ya fallecidos.

El acto estuvo muy bien y como correspondía á su naturaleza.

En la tarde del pasado domingo, la mayoría de los médicos asistentes á la recepción del doctor Cervera, se dirigieron, después de terminado el acto, á la inauguración del balneario de la plaza de Isabel II, propiedad de don Fermín Udaeta. En ésta rehabilitación y arreglo de una casa de baños de antiguo conocida, había una novedad muy estimable por lo práctica y lo útil: la existencia de unos cuartitos de ducha templada, donde con notable ahorro de agua, tiempo y dinero, se puede suministrar á las clases pobres y á las colectividades numerosas, como un regimiento de tropa, por ejemplo, un medio agradable de limpiarse el cuerpo por 25, 30 ó pocos más céntimos. Conviene que esto sea conocido de los médicos porque es un adelanto positivo que ya goza de acreditado y abundante empleo en otros países.

DECIO CARLÁN.

Madrid, 18 de Noviembre de 1900.

EN HONOR DE RAMON Y CAJAL

El Paraninfo de la Universidad, aquel hermoso y artístico salón oval que tantos recuerdos trae á nuestra mente de los ya apartados tiempos de la primera juventud; el escenario de tantas fiestas académicas, que ha escuchado tantas voces de hombres preclaros, de oradores eminentes; que ha repetido con su mal estudiada y famosa resonancia desde el eco de la voz de un soberano hasta las balbucientes de los candidatos al doctorado; el olvidado teatro de las gloriosas solemnidades universitarias, celebró el jueves una, de que conservarán memoria, ciertamente, cuantos á ella asistieron, pues no han de verla posiblemente renovarse con tan justificado motivo, ni los más jóvenes entre los más jóvenes.

Festejábese el triunfo del sabio histólogo Ramón y Cajal en el último Congreso internacional de Medicina, por ser este episodio de su carrera profesional como la consagración exteriorizada del voto de admiración y de respeto que el mundo sabio le viene concediendo desde hace mucho tiempo fuera de España, y desde hace poco aquí.

El Paraninfo aparecía deslumbrador, y se advertía un entusiasmo tan general y vivo por rendir tributo de admiración al ilustre doctor Cajal, que seguramente éste lo habrá recibido como una de las manifestaciones más dignas de reconocimiento y de estimación con que ha podido ser honrado. Se veía bien que sus compatriotas hacían muy á gusto lo que hacían. ¡Y esto ya

es algo cuando se trata de obra tan culta y altruista como la de ayer!

Presidieron el señor ministro de Fomento, el de Gracia y Justicia, el rector, los decanos de las Facultades y el secretario de la Universidad, y apenas abierta la sesión, después de leídas por el señor Solier las adhesiones de algunos Centros, se concedió la palabra al señor rector de la Universidad, quien pronunció un discurso recordando otros actos semejantes, registrados en la historia, para galardonar á distinguidos sabios, y terminó con elogios á Cajal.

Su disertación fué erudita y curiosa. Se escuchó con gusto y se aplaudió.

Después, el decano de la Facultad central de Medicina, doctor Calleja, pronunció otro discurso refiriendo ciertos incidentes habidos en las oposiciones que premiaron al doctor Cajal con el magisterio, y cómo le fué adjudicado á este sabio, por los delegados médicos que asistieron al Congreso Internacional de Medicina, celebrado en París, el premio de la ciudad de Moscou. Recordó, con lecturas de juicios suyos, publicados hace años, la opinión que ya le mereciera Cajal; dió expansión feliz á sentimientos patrióticos y reivindicó las consideraciones que siempre tuvieron para el doctor Cajal sus compatriotas, y las que tuvo para la enseñanza de la Histología el Estado. Se le tributaron también merecidos y calurosos aplausos.

De sólo una cosa oímos censurar el elocuente discurso del Sr. Calleja, y fué de falta de sinceridad y de exactitud en algún punto, cual fué el concreto del tiempo que hacía que eran en España celebradas las glorias de Cajal, y de las facilidades puestas á su brillante carrera.

Disculpa tiene que el entusiasmo actual de la alabanza haga desfigurar un tanto los hechos para más estético efecto del discurso, pero no debe contarse tanto con las deficiencias de la memoria ajena, ni apellidar en público *ligeros* á los que afirman lo que con hechos y fechas pueden demostrar. Pues no podrá negar el Sr. Calleja que, cuando ya Cajal había publicado trabajos celebrados en el extranjero, y cuando se le reconocía el talento brillante al par que fecundo con que Dios le dotó *al nacer*, un tribunal de oposiciones *español*, para una cátedra de Anatomía, le daba el *sexto* lugar, ó sea el segundo de la tercera terna.

No era, pues, tan justificado el que se dudara de la rectitud de ciertos elementos, bien en pro ó bien en contra. Pero todo esto es lo de menos; Cajal, es decir, el mérito, la probidad y la verdad triunfan hoy, y todos aplaudimos. Pelillos á la mar.

Después de hablar el decano de Medicina, le fué concedida la palabra al sabio catedrático Dr. San Martín, á título de senador por la Universidad, y en un notable discurso, no bien atendido, tanto por malas condiciones acústicas del local, cuanto por no estar el ánimo de muchos oyentes para profundas disertaciones y razonados análisis, procuró demostrar los transcendentales alcances de la obra del laborioso investigador, así en la biología humana como en la ampliación y difu-

sión de la vida universitaria, y el esfuerzo que realizan las Universidades de provincias para ayudarle en este propósito.

Bien se vió que el ingenioso y sabio operador dió un corte á su discurso, penetrado de que los vuelos que iba tomando más eran para las reposadas exposiciones de una Academia que para oyentes de aquel linaje, y terminó entre las cariñosas manifestaciones de atronadores aplausos.

Una nueva y atronadora salva, que duró más de diez minutos, saludó al Dr. Ramón y Cajal cuando, puesto en pié, trató de comenzar á hablar. El Claustro y el público en pié le vitoreaban, y él, con voz conmovida, leyó el siguiente discurso:

«Señores: El homenaje tan cariñoso como sincero que el Claustro de la ilustre Universidad de Madrid, presidido por el jefe supremo de la enseñanza y dignísimo representante del Gobierno de S. M., ha querido rendirme en el día de hoy, me coloca en un trance moral apuradísimo. La cortesía más elemental me obliga á mostrarme reconocido á la inusitada honra que me dispensáis; pero me imponen también con la obligación de contestaros un sosiego de espíritu y una quietud del corazón, de todo punto incompatibles con la solemnidad del acto y su extraordinaria significación en mi vida profesional. Permitidme, pues, que en esta ocasión, rompiendo con la costumbre, para evitar la emoción que habría de paralizar mi palabra hablada, recurra á la palabra escrita. El cerebro turbado por la ola del sentimiento es como el lago agitado por la tormenta: éste no refleja bien las estrellas del cielo y los árboles de sus orillas; aquél no acierta á traducir las ideas y los sentimientos que surgen en la mente.

Existen sin duda ánimos de tal temple, que saben sentir y pensar á un tiempo; yo tengo, desgraciadamente, el cerebro esclavo del corazón, y sólo me permito pensar á hurtadillas de éste.

Sírvanme, pues, estas cuartillas como de antifaz que oculta semblante demudado ó descompuesto. Parapetado tras ellas, os diré sin más preámbulos que vuestros sinceros y entusiastas plácemes, me llegan á lo más vivo é íntimo del alma, que los inusitados testimonios de consideración y de respeto con que os habéis complacido en elevarme y confundirme, quedarán grabados perennemente en mi memoria, allá en el archivo de los recuerdos sagrados, al lado de las placenteras memorias de la edad juvenil, entregados con la imagen adorada de mi madre.

No hallo modo de satisfacer la deuda de gratitud que contraigo con la Universidad, con el Gobierno y con mis queridos compañeros. No puedo saldarla ni aun empeñando mi porvenir, ni siquiera ofreciendo compensar en lo futuro con nuevos y más valiosos trabajos la notoria desproporción existente entre mis méritos reales y el alto precio en que los tasáis. Hoy por hoy, á cambio del honor que me hacéis, sólo puedo daros mi afecto. Bien miradas las cosas, el afecto es el solo galardón capaz de satisfaceros, porque es el único que llena y regocija á las almas generosas y desinteresadas.

Exageráis sin duda el alcance de mis trabajos y la fortuna de mi obra científica. No rayan tan alto ni tan lejos como vuestra benevolencia imagina. Aunque bien se me alcanza que lo excesivo de vuestros obsequios se encamina á fin más alto; al premiar al modesto investigador de hoy, habéis querido sobre todo estimular la investigación científica del mañana. Con exquisita previsión os proponéis, sin duda, lo que podríamos llamar *la ejemplaridad del aplauso*. Patente hoy á

los ojos de la juventud estudiosa la generosidad del Gobierno y de la Universidad para conmigo, cuantos sientan en sí el acicate de la emulación podrán decir:

«Si esto se hace con Cajal, humilde explorador de la naturaleza viva, ¿qué no harán con nosotros si tenemos la fortuna de emular á los maestros más ilustres, si llegamos á igualar algún día á los más eminentes impulsores del progreso científico?»

Habéis cariñosamente aludido á lo singular de mis facultades y á lo peregrino de mis aptitudes para el cultivo de la ciencia, y en todo ello habéis mostrado más bondad que justicia. No soy en realidad un sabio, sino un patriota; tengo más de obrero infatigable que de arquitecto calculador; más de soldado que de capitán; más, en suma, de hombre de acción que de hombre de pensamiento y de palabra. La historia de mis éxitos es muy sencilla: es la solidísima historia de una voluntad resuelta inquebrantablemente á vencer. Al considerar melancólicamente allá en mis mocedades cuánto había decaído la anatomía y biología en España y cuán escasos habían sido los compatriotas que habían pasado á la historia de la Medicina científica, tomé la firme resolución de abandonar para siempre mis ambiciones artísticas, dorado ensueño de mi juventud, y me lancé osadamente al palenque internacional de la investigación biológica, teniendo por única fuerza el patriotismo, por norte el honor y lustre de la toga universitaria; por ideal, aumentar el caudal de ideas españolas circulantes por el mundo, grangear respeto y simpatía para nuestra ciencia, colaborar, en fin, á la grandiosa obra de descubrir la naturaleza, que es tanto como descubrirnos á nosotros mismos.

Prosigamos todos con ardor creciente en esta dirección salvadora; trabajemos para que la Universidad sea lo que debe ser, tanto una fábrica de ideas como un foco de educación y cultura nacionales, y aplaudamos de todo corazón al estadista ilustre que en una época en la cual parece estar de moda rebajar la enseñanza del Estado en provecho de corporaciones mil veces más egoístas y rutinarias que los organismos docentes oficiales, se ha propuesto restaurar valerosamente el esplendor y grandeza de la antigua Universidad, porque sabe que con ello trabaja por el fomento de los intereses materiales y morales del país y por el engrandecimiento y prestigio de la patria.

He nombrado á la patria, y quisiera en tan solemne ocasión que ésta fuera la última palabra de mi desaliñado discurso.

Anemos á la patria, aunque no sea mas que por sus inmerecidas desgracias. Inculquemos con todas nuestras fuerzas á nuestra juventud que la superior cultura, que la producción científica ó artística originales constituyen labor de alto patriotismo; que tan digno de aplauso es el que se bate con el fusil como el que esgrime la pluma, la retorta ó el microscopio. ¡Honor al soldado que defiende el sagrado terruño conquistado por nuestros mayores! Pero honor también al filósofo, al literato, al jurista, al naturalista y al médico, que defienden en el noble palenque de las ideas el sagrado depósito de nuestro pensamiento, de nuestra lengua, de nuestra cultura intelectual, de nuestra personalidad histórica y moral, tan discutida entre los extraños.

Reconozcamos que hoy más que nunca es urgente este supremo llamamiento al heroísmo del pensar hondo y del trabajo viril. Sí, jóvenes. En estos últimos luctuosos tiempos la patria se ha achicado; pero vosotros debéis decir: á patria chica, alma grande. El territorio de España ha menguado; juremos todos el dilatar su geografía moral é intelectual. Combatamos al extranjero con ideas, con hechos nuevos, con

invenciones originales y útiles; y cuando los hombres de las naciones más civilizadas no puedan discurrir ni hablar en materias filosóficas, científicas, literarias ó industriales, sin tropezar á cada paso con voces ó concepciones españolas, la defensa de la patria llegará á ser cosa supérflua, su honor, su poderío y su prestigio estarán firmemente asegurados; porque nadie atropella á lo que ama, ni insulta ó menosprecia lo que admira y respeta.

He dicho.»

Después de estas palabras, frecuentemente interrumpidas por muestras de cariñosa aprobación y aplauso, habló en términos entusiastas y elocuentes el ministro de Instrucción pública, alabando al doctor insigne, en cuyo honor se celebraba el acto, y mostrando propósitos laudables de continuar sus reformas benéficas en pro de la enseñanza y del buen nombre español.

¡Qué hermosa fiesta!

DR. CORTEZO

XIII CONGRESO INTERNACIONAL DE MEDICINA

PARÍS, 2-9 DE AGOSTO DE 1900

OTITIS ESCLEROSA

El Dr. Botey está convencido de que la otitis esclerosa es una trofo-neurosis, y que sus lesiones encuéntrase diseminadas, en la mayoría de casos, en el oído medio y en el laberinto, á pesar de que en este último parecen ser insignificantes, ya que hoy día nuestros medios de investigación no han siempre establecido que tales trastornos nutritivos hayan sobrepasado los límites de la caja. En otros términos, Botey cree que la esclerosis ótica es una panotitis que se localiza frecuentemente en algunos puntos, según los azares patológicos.

No obstante, ha ensayado, á pesar de ello, curar ó mejorar la sordera debida á otitis seca, por medio de diversas intervenciones quirúrgicas, siendo el resultado de su experiencia sobre este particular contrario, en la mayoría de casos, á la Cirugía intra-timpánica.

He aquí las conclusiones por él establecidas:

1.^a En la otitis seca, para justificar el ensayo del tratamiento quirúrgico, á pesar de su ineficacia casi constante, es preciso que la percepción craneana del reloj esté conservada, que el Rume sea negativo, el Weber lateralizado en el lado enfermo, y que la miringotomía mejore, por poco que sea, la audición.

2.^a Púedese, cuando el conducto es muy estrecho, ejecutar la perforación permanente del tímpano; pero á pesar de obtenerse en ocasiones alguna mejoría del oído, al cabo de dos años y suponiendo que las bridas y diafragmas han sido destruidos, el enfermo se encuentra tan sordo como antes de la operación.

3.^a La movilización del estribo en la otitis seca es una intervención completamente inútil, ya que la mejoría obtenida es siempre (cuando existe) transitoria. Esta operación se encuentra únicamente justificada en las consecuencias de la supuración, y aún en estos casos la mejoría obtenida, consecutiva á la ruptura de adherencias del estribo, no es siempre muy considerable y definitiva.

4.^a La extracción del martillo, del yunque y de la membrana, pueden perfectamente ejecutarse por el conducto cuando éste es ancho. Los resultados obtenidos son medianos ó insignificantes en la otitis seca. Los resultados lejanos

son casi nulos, pudiendo, por otra parte, tener por consecuencia una agravación considerable de la sordera.

5.^a La movilización profunda del estribo puede ejecutarse sin previa operación de Stacke. Basta separar por el conducto una parte de la pared exterior del ótico. En la otitis seca, los resultados obtenidos por esta operación, casi siempre son insignificantes y raramente permanentes.

6.^a La extracción del estribo, á pesar de las grandes esperanzas concebidas, es una mala operación. Los resultados son, en la afección de que tratamos, casi nulos.

7.^a El tratamiento quirúrgico de la otitis seca es una falsa ruta por la cual se ha metido la otología moderna, ya que se trata probablemente de una trofo-neurosis, y las lesiones, siendo casi siempre panolíticas, todos los medios empleados para modificar los órganos de transmisión de las ondas sonoras hacia el laberinto, no pueden hacer que éste, constantemente enfermo ó en camino de estarlo, no sea afectado cada vez más.

8.^a Los experimentos en los animales por mí practicados, no son del todo aplicables al hombre, puesto que en aquéllos el laberinto encuéntrase intacto y en nuestros semejantes está casi siempre más ó menos alterado, á pesar de que nuestros medios de investigación, aún imperfectos, no pueden siempre demostrarlo.

9.^a Estos mismos experimentos verificados por mí en los animales en 1890 y repetido en 1896, demostraron ya casi por anticipado la inutilidad del tratamiento quirúrgico de la esclerosis ótica, pues excitando, por poco que sea, los alrededores de la ventana oval, la platina del estribo se orificaba completamente, soldándose á la ventana oval, estrechándose ésta por espesamiento y osificación de su nicho, como consecuencia de la propagación á distancia de una inflamación intersticial de la mucosa.

10. Siendo casi sabido que la esclerosis ótica es una trofo-neurosis con formación de sustancia conjuntiva y ósea, principalmente de la cápsula laberíntica en las proximidades de la ventana oval, en el canal coclear y aún en las espiras del caracol, y estando más ó menos afectas las terminaciones neuro-epiteliales del nervio acústico, el tratamiento quirúrgico de la esclerosis auricular es de una utilidad nula, ó á lo más dudosa.

Sección Profesional.

BREVES CONSIDERACIONES

ACERCA LA MANERA DE SER APLICADO EL REGLAMENTO DE ACCIDENTES DEL TRABAJO DE 28 DE JULIO ÚLTIMO, POR LAS SOCIEDADES ASEGURADORAS Á DICHO OBJETO FUNDADAS.

Teniendo en cuenta que el art. 4.º del Reglamento de las Comisiones y Subcomisiones de los Partidos judiciales, asigna á las mismas la defensa de los intereses morales y materiales de la clase médica, esta Subcomisión estimó pertinente celebrar Junta general en la villa de San Felin de Llobregat el día 27 de Septiembre próximo pasado, á fin de estudiar el nuevo Reglamento de los accidentes del trabajo (1), y las relaciones que deben guardar los profesores con los patronos ó bien con las Compañías aseguradoras á tal objeto creadas, habiéndose votado por unanimidad la proposición de

(1) Reglamento de 28 de Julio de 1900 para la aplicación de la Ley de 30 de Enero del mismo año acerca de los accidentes del trabajo. — *Boletín Oficial* 4 Septiembre 1900. — Real decreto 30 Agosto de 1900 acerca las obligaciones de las Compañías Aseguradoras — *Boletín Oficial* 2 Septiembre 1900.

que esta Subcomisión se encargara de redactar estas consideraciones relacionadas con dichos extremos.

A título de información para los compañeros que todavía no se hayan fijado en el citado Reglamento, y para que sirva de base á nuestras observaciones, haremos un extracto del mismo:

«Los patronos deben proporcionar por su cuenta la asistencia médico-farmacéutica á los obreros, en caso de accidente habido durante el trabajo.

Entiéndese por *patrono* á los contratistas particulares ó Compañías de toda obra, explotación ó industria donde el trabajo se preste, y al Estado, Diputación ó Ayuntamiento, cuando estos fuesen los propietarios ó contratistas de la obra.

Deben ser tenidos por *operarios ú obreros*, todos los que ejecuten habitualmente un trabajo manual fuera de su domicilio por cuenta ajena, con remuneración ó sin ella, á salario ó destajo, en virtud de contrato verbal ó escrito.

El patrono viene obligado, siendo subsidiariamente responsable, á proporcionar, sin demora alguna, la asistencia médico-farmacéutica á todo obrero ú operario en los accidentes que sufra por efecto del trabajo que ejecute á cuenta del mencionado patrono, teniendo éste el derecho de escoger un facultativo, y si no hace indicación al contrario, se entenderá que el médico que asiste al lesionado tiene implícitamente la representación del patrono.

El profesor médico, por su parte, viene obligado, al asistir á un obrero lesionado, á expedir los siguientes documentos:

1.º En cuanto se produzca el accidente debe certificar si el obrero está incapacitado para el trabajo, describiendo detalladamente las lesiones observadas.

2.º Después de curado el obrero, deberá el médico hacer constar si se halla en condiciones de reanudar el trabajo, dando conocimiento de ello al lesionado, quien firmará por sí, ó por persona que le represente, la certificación, dando su conformidad al dictámen médico emitido.

3.º Cuando resulte incapacidad, entendiéndose por tal (mientras no se redacte un cuadro de incapacidades) todo defecto que impida el trabajo á que se dedicaba el obrero, el facultativo deberá extender una certificación en la que conste la causa de la incapacidad y la conformidad del interesado, quien firmará por sí, ó por persona que le represente, al pie del mismo documento.

4.º En caso de muerte, el médico certificará la defunción, detallando minuciosamente la lesión ó lesiones que la hayan determinado, y los datos suministrados por la autopsia, si se hubiese practicado.

Cuando el obrero no se conforma con las apreciaciones hechas por el médico en los certificados 2.º ó 3.º, le asiste el derecho de nombrar otros facultativos á su libre elección, quienes, junto con el médico del patrono, practicarán un nuevo reconocimiento, librando la correspondiente certificación, en la que constará la paridad ó disparidad de opiniones, autorizadas con las firmas de los profesores actuantes.

Si hubiere discrepancia de pareceres entre los médicos, se harán tres copias del documento: una para el patrono, otra para el obrero y otra para el gobernador civil de la provincia respectiva; quien á su vez remitirá copia de dicha certificación y de todos los antecedentes relacionados con el caso á la Academia de Medicina más inmediata para dictaminar definitivamente.

Esta Ley, justa y humanitaria en cuanto se aplique al amparo de un organismo social, hasta hoy desatendido y vejado por parte de ciertas entidades industriales que abandonaban al *hombre máquina* á su desdichada suerte, cuando en la lucha por la existencia hallaba la mutilación de sus miembros

y la horripilante perspectiva de la inutilidad física y la miseria, esta Ley, repetimos, ha producido en la práctica un fruto híbrido, hijo sin duda del desapiadado mercantilismo de nuestros tiempos, que así mata las pequeñas industrias creando grandes sindicatos que todo lo acaparan, como buscando un tanto por ciento más ó menos alzado acumula capitales para formar sociedades aseguradoras de los riesgos del trabajo, subrogando la responsabilidad legal de los patronos para con sus obreros, mediante una retribución estipulada, y buscando facultativos que se obliguen á la asistencia médico-farmacéutica bajo condiciones onerosas que, si se aceptan, bien puede decirse que hay todavía quien vende su dignidad profesional por un *plato de lentejas*.

Esta Subcomisión médica, que por experiencia propia conoce los sacrificios y escasos réditos de la clase médica rural en sus nobles y humanitarios fines, no puede permanecer impassible al ver que se intenta menoscabar el decoro profesional de nuestros compañeros, brindándoles la representación de las expresadas Sociedades mercantiles que no tienen otro objetivo que lucrar con ellos, los patronos y los obreros.

Esto es lo que se desprende de la lectura de un documento que nos ha sido presentado, emitido por una de las expresadas Sociedades, denominada *Caja de Previsión y Socorro*, (primera Compañía española de seguros sociales, fundada con un capital de 1.500.000 pesetas, domiciliada en Barcelona), y á fin de que se vea que nuestras prevenciones contra dicha entidad aseguradora tienen fundamento serio, analizaremos una por una las condiciones establecidas por la misma, respecto á los honorarios que devenga el médico en el seguro colectivo «Accidentes», cuando la asistencia médico-farmacéutica corre á cargo de la mentada Compañía.

En primer término haremos hincapié en la errónea acepción del concepto *asistencia médico-farmacéutica*, cuyos servicios pretende dicha Sociedad reunir en una sola personalidad, siendo así que tal enunciado involucra una cuestión de deontología médica: en efecto, el médico puede libremente contratar su asistencia facultativa, pero no la que va aneja á otro título académico, como en este caso al de Farmacia, ya que hacer lo contrario sería atentatorio á los deberes morales que debemos á una clase profesional respetable y nos haríamos acreedores á los castigos que la Ley impone á los que ejercen indebidamente una carrera científica de la cual se carece ó que, aun habiéndola adquirido, es incompatible su ejercicio simultáneo con otra (1).

De modo que *ab initio* es ilegal el compromiso que dicha Sociedad de seguros pretende establecer con los médicos. Además, examinando en el citado documento la parte económica, relativa al pago de los servicios facultativos, se notan absurdos que merecen capítulo aparte para probar hasta la saciedad que los que han intervenido en la confección de tal peritaje son agentes extraños á nuestra profesión, ó si pertenecen á ella se hacen acreedores al consabido refrán: «no hay peor cuña que la de la misma madera».

Dice así el documento de referencia: *Por la asistencia médico-farmacéutica, cualquiera que sea su importancia, el facultativo percibirá 10 pesetas*. No hay duda que puede ofrecerse el caso de ser muchas las lesiones que sufra el lisiado sin estar ninguna de ellas incluida en la clasificación que la Sociedad ha tenido á bien establecer, pudiendo, por lo tanto, acontecer que los honorarios mentados no basten siquiera á cubrir los gastos farmacéuticos, y además el enunciado es tan lato que ofrece ancho campo á especulaciones de mala ley,

(1) Ordenanzas para el ejercicio de la Farmacia, capítulo II, artículo 13.

con el estudiado propósito de esquivar muchos compromisos la Compañía en detrimento del peculio del médico, que en este caso actuará de *cabeza de turco*.

A continuación se clasifican algunos servicios, tales como las

QUEMADURAS

Una ó varias de cualquier región, siempre y cuando su extensión no exceda de 20 centímetros, ... 16 pesetas. Suma inverosímil si se atiende á que dichas lesiones requieren muchas visitas y abundante material farmacéutico.

FRACTURAS

Por la asistencia médico-farmacéutica de las mismas, incluyendo las operaciones que pueden ocasionar las fracturas del cráneo, varían los honorarios entre 16 y 52 pesetas. Las fuerzas vulnerantes que suelen obrar sobre los operarios de una fabricación cualquiera son de tal índole, que al determinar fracturas, van éstas acompañadas de magullamientos y desgarros de los tejidos blandos con destrucción de la piel; es decir, trátase, por lo general, de fracturas á foco abierto, comunmente conminutas, que si no hacen necesaria la amputación inmediata de un miembro, la conservación del mismo requiere cuidados prolijos de desinfección, apósitos, antisépticos costosos, aparatos inamovibles ó amovo-inamovibles, etc., etc., todo lo cual importa mucho más que lo consignado por la asistencia médico-farmacéutica de tales casos.

LUXACIONES

Los honorarios señalados en este apartado son de 10 á 32 pesetas, cantidades insignificantes para operaciones de tal importancia.

AMPUTACIONES

Se pagan varias amputaciones á 20 pesetas, las que requieren mayores bríos quirúrgicos y ayudantes idóneos á 64 pesetas, y, por último, por las desarticulaciones escapulo-humeral y coxofemoral se abonan 104 pesetas. Sin comentarios.

Léense además otras condiciones, entre las cuales llama nuestra atención la siguiente: *Toda lesión no prevista en el anterior estado, será retribuida con los honorarios correspondientes á otra que conste en dicho estado y que en justicia pueda equipararse á aquella*; conceptos son estos muy embrollados que constituirán un semillero de cuestiones, aun cuando es creible que en los casos dudosos acudirá la Compañía al socorrido párrafo transcrito anteriormente: *por la asistencia médico-farmacéutica de un siniestro, cualquiera que sea su importancia y su duración, el facultativo percibirá 10 pesetas.*

Como epílogo del articulado de los honorarios, vemos que *en ningún caso los honorarios podrán exceder de la cantidad mayor del anterior estado*; es decir, sean cuales fueren las operaciones que requiera un lesionado, el importe de las mismas no podrá rebasar las 104 pesetas.

Además, *por cada visita de inspección ... una peseta, por cada visita de alta ... una peseta cincuenta céntimos*, debiendo tener presente que en estos honorarios van comprendidos los certificados que se indican en la Ley de accidentes del trabajo.

Lo anteriormente expuesto basta y sobra para hacer patente que nos asiste la razón al dar la voz de alerta á nuestros compañeros en sus relaciones con las Sociedades aseguradoras, y si no elevamos á la superioridad la demanda de anulación de los tales contratos, débese á que la falta de efectividad de la Colegiación médica absoluta, nos despoja de toda autoridad; sin embargo, esto no es óbice para que la Subcomisión del Partido de San Feliu de Llobregat, creyendo cumplir con su deber, intente llevar la convicción al ánimo de sus compañeros para inducirles á estrechar más y más los vínculos de la unión voluntaria, á fin de oponer una *persona co-*

lectiva respetable á los abusos é imposiciones de ciertas entidades poderosas. Abstengámonos, pues, de aceptar contratos como el de la *Caja de Previsión y Socorro*, que constituyen un ultraje al decoro profesional; tenemos por mucho más honroso recabar de los patronos el sistema de contrato desde antiguo establecido en algunas fábricas. Sobreponiendo á todas las miras mezquinas el sagrado interés de la clase á que pertenecemos, es como debemos elevar su nivel moral y económico. — *Subcomisión Médica del distrito judicial de San Feliu de Llobregat.*

Octubre de 1900.

Periódicos Médicos.

EN IDIOMA CASTELLANO: I. Un caso de pústula maligna. — EN IDIOMA EXTRANJERO: II. El *guayacil* como anestésico local. — III. Signo precoz de la adenopatía bronquial en los niños (signo de Smith). — IV. Influencia del parto anormal sobre el desarrollo de los trastornos cerebrales en el niño.

I

En la *Revista Balear de Ciencias Médicas* publica el señor Cerdá (D. José), el siguiente caso de pústula maligna.

Un caso aislado como comprobante de un tratamiento, ya sé que nada dice en favor del mismo; pero, como todo arenal se compone de granos de arena, este grano puede acumularse á los demás de su índole, para formar concepto del medio de obrar de cierto y determinado medicamento; y como no puedo presentar, por no ser frecuentes en mi práctica, sino este caso concreto, interín vienen otros, juzgad de su valor.

El 10 de Agosto del 98, fui llamado para asistir al enfermo J. B., de treinta años de edad, casado, curtidor, robusto, que hacía algunos días, estando trabajando, sintió picazón en un antebrazo, que le obligaba á rascarse con frecuencia. Le salió un granito—según expresión suya—que se abrió con un alfiler. Al cabo de cuatro días se le hinchó el miembro afecto, dándole dolores agudos que le obligaron á llamarme.

Presenta una pústula en el antebrazo, en la cara antero-interna, encima de los músculos pequeño palmar y cubital anterior, con escara central del diámetro aproximado de una pieza de 10 céntimos, de color negruzco, feo; rodeada de una areola ampulosa que destilaba un licor cetrino, cuya areola era del diámetro poco más ó menos de la escara; rubicundez de todo el antebrazo y parte del brazo, calor elevado al tacto, hinchazón y endurecimiento de todo el miembro, infarto axilar del mismo lado, dolores agudos al efectuar algún movimiento, y de tensión al estar en reposo el miembro.

Lo que molestaba más al enfermo era una cefalalgia intensa, vómitos frecuentes y diarrea.

Ante este cuadro, no me cupo la duda clínica; se trataba de una infección carbuncosa, de un caso de pústula maligna; faltaba sólo para su comprobación el examen micrográfico, que no se hizo por razones particulares.

Dado el diagnóstico, ¿qué hacer? ¿cuál era el tratamiento apropiado en este caso? He visto varios, y esto prueba que no hay ninguno seguro, como en la mayoría de enfermedades que tienen muchos tratamientos.

Pero en el carbunco, si bien son diferentes, la mayoría son locales, tópicos, mejor cáusticos, pues ya Davaine que encontró en esta infección (y demostró) la bacteridia, empezó por recomendar la cauterización, y éste parece ser el tratamiento insustituible.

Aprovecho la ocasión para mencionar algunos tratamientos seguidos por otros tantos médicos españoles, y cuyo éxito ensalzan, (aquí menciona varios el Sr. Cerdá).

De modo que, si bien no hay uniformidad de tratamiento, todos emplean la cauterización.

Yo, que no tengo criterio especial en lo que se refiere á esta enfermedad, empecé, en mi caso, por practicar varias incisiones superficiales y cautericé con el nitrato de plata, que fué lo que tuve á mano.

Más tarde púsele una poción de tintura de iodo al 1 por 100, para tomar á cucharadas; inyecciones hipodérmicas alrededor de la pústula, del mismo medicamento y en la misma proporción, dándole, ó mejor inyectándole medio gramo de vehículo á cada sesión; fricciones por todo el brazo, de una pomada de vaselina, 30; tintura de iodo y ácido fénico, 1.

Al día siguiente de dicho tratamiento, habían desaparecido la cefalalgia, los vómitos, diarrea é infarto axilar, y paulatinamente disminuyeron los dolores é hinchazón, quedando después de ocho días localizado el mal sólo á la pústula.

El desprendimiento de la escara duró unos veinte días, pudiendo antes de desaparecer por completo, dedicarse el enfermo á sus tareas habituales.

El tratamiento, como comprenderéis, no es propio; lo había visto indicado no sé dónde, si no igual, parecido al menos, y quise ensayarlo.

Dado el éxito de este caso, ¿podemos darle valor clínico?

¿Se trataba de un caso de cura espontánea, de esas que Guérin llama pústula «abortada» y que, según Bourgeois d'Etampes, se curan las dos terceras partes?

Decía al principio, que un caso nada significa; pero no dejó de llamarme la atención la rapidez con que desaparecieron los síntomas generales citados: la cefalalgia intensa, los vómitos, la diarrea, hasta el infarto axilar, desaparecieron como por encanto á las veinticuatro horas; es verdad que quedaban los síntomas locales y de mucha intensidad, pero la infección parecía haberse paralizado. ¿Qué valor podría tener la medicación empleada? No me la explicaba, soy poco amigo de milagros, no me entusiasmo con facilidad, pues la duda, la fría duda, anida siempre en mi mente; pero me pregunto, ¿será verdad lo que dice Chaput, que el iodo posee una acción muy activa, casi específica, sobre la bacteridia carbuncosa, pues basta 1 por 170.000 de iodo para detener el desarrollo de la misma?

En esto parece se funda la práctica de Fochier y Pollosson, que después de extirpar la pústula con el bisturí, en la zona edematosa vecina practican largas incisiones, separadas unas de otras por espacios de dos dedos de ancho, practicando en ellas embrocaciones con tintura de iodo, y llenándolas luego de iodoformo.

Si así fuera, tendríamos casi resuelto el problema de curación, pues la medicación iodada cumpliría el efecto.

Pero hoy se hacen otros ensayos; el tratamiento serotérico, inyecciones de suero artificial en las venas ó bajo la piel, quizás predomine.

II

El Dr. O. Followell ha dado á conocer en su tesis el *guayacil*, que ha experimentado en buen número de casos.

La lista de los anestésicos locales es ya larga, dice el citado profesor. Sin embargo, por ser el *guayacil* muy inofensivo y bastante fiel, merece llamar la atención y esto le ha inducido á describir en pocas palabras la *anestesia local por las inyecciones subcutáneas de solución acuosa de guayacil*.

Hasta ahora, las soluciones de guayacol empleadas con objeto anestésico eran soluciones oleosas, por ser esta sustancia muy poco soluble en el agua. Ahora bien; las soluciones oleosas tienen numerosos inconvenientes y de ellos los principales son la dificultad de penetración del líquido cuan-

do los tejidos son densos y apretados; la posibilidad de embolia grasosa si el aceite penetra directamente en un vaso sanguíneo; la dificultad para el cirujano de coger bien los instrumentos, una vez manchadas sus manos con las soluciones oleosas; la acción destructora de estas soluciones sobre los émbolos de las jeringuillas contruidos de cautchuc endurecido; lo largo y complicado de las soluciones oleosas de guayacol. Pero estaban tan comprobadas por el Dr. J. Lucas-Championnière las propiedades anestésicas de esta sustancia, que era necesario buscar una sal que fuese anestésico inofensivo, como el guayacol, y, soluble en el agua, pudiese servir para preparar extemporáneamente un líquido anestésico como sucede con el clorhidrato de cocaína.

Para la preparación de este producto recurrió el Dr. Followell al farmacéutico Sr. André, quien lo obtuvo y bautizó con el nombre de *guayacil*.

Este producto es la sal cálcica del derivado sulfo-conjugado del guayacol ó ácido guayacil sulfuroso. Su fórmula química es: $(C^7H^7O SO^2)^2Ca$. Para prepararlo se mezcla pesos iguales de guayacol fundido y de ácido sulfúrico monohidratado. Terminada la combinación al baño de maría, se mezcla el producto guayacol-sulfúrico con cuatro ó cinco veces su peso de agua y se pone á un calor suave. El carbonato de cal se proyecta en pequeñas porciones á este líquido. Se separa el precipitado de sulfato de cal, y de la evaporación á sequedad del líquido que queda, resulta la producción del *guayacil*.

Este cuerpo pulverizado al mortero es un polvo de matiz gris-malva fácilmente soluble en el agua. Después de haber ensayado con éxito en los conejillos de Indias la acción anestésica del guayacil, ha empleado en el hombre el Sr. Followell soluciones acuosas al 1 por 10 y al 1 por 20, y obtenido resultados muy satisfactorios.

La técnica operatoria es la misma que la de las inyecciones subcutáneas de clorhidrato de cocaína.

El Dr. Followell hizo los primeros ensayos en el arte dentario; de 24 extracciones, en 22 se obtuvo la anestesia.

La dosis inyectada de guayacil varió, según los casos, de 2½ centigramos á 10. Para que las dos picaduras hechas en los lados externo é interno del diente produzcan el máximo de anestesia, hay que esperar de ocho á diez minutos.

A todos los enfermos se les ha operado sentados y sin tener en cuenta si estaban ó no en ayunas, y sin observar jamás accidentes generales ó locales del guayacil.

Empleado en polvo en las caries dentarias dolorosas el guayacil ha calmado la odontalgia.

En el hospital Necker ha practicado el Sr. Followell la extirpación de quistes de la piel del cráneo, de ganglios, la abertura de flemones, de antrax, la incisión de una fístula de ano. La anestesia no es tan segura en los tejidos inflamados. De 11 casos, en 5 fué completa la anestesia; en otros 5 fué muy suficiente y sólo nula en 1. Las cantidades inyectadas de guayacil variaron de 0,05 á 0,15 gramos de sal en solución ó sea al 10 por 100 y al 20 por 100.

Las mucosas uretrales y vesicales no modifican su sensibilidad por el guayacil. En cambio, modifica la de la mucosa pituitaria.

De estos diversos experimentos resulta que el guayacil es un anestésico inofensivo, no tóxico, y que su fácil empleo no requiere precauciones especiales. Se empleará en la práctica de la cirugía dentaria ó en las operaciones de Cirugía menor las soluciones acuosas de guayacil al 1 por 10, al 1 por 20, recordando sin embargo, que, para obtener satisfactorio resultado, deberá esperarse ocho ó diez minutos.

III

El signo de Smith, ó signo precoz de la adenopatía bronquial en los niños, lo han estudiado en Francia principalmente los Sres. Hutinel y Le Gendre.

Este signo no se encuentra exclusivamente en los casos de adenopatía traqueo-bronquial tuberculosa, sino también en todas las adenopatías del mediastino, sea cual fuere su naturaleza, *con tal de que estén moribles los ganglios*, condición indispensable sobre la cual ha insistido mucho el señor Smith. Cuando están adheridos los ganglios no aparece este signo: así lo atestigua un caso de Smith con autopsia.

He aquí cómo puede percibirse:

Una vez seguros de que no existe ruido patológico en la actitud normal, el observador colocando la cabeza en extensión forzada—de modo, según el consejo de Smith, que el plano del rostro se aproxime á la horizontal—aplicará su oído ó el estetoscopio al nivel de la primera pieza del esternón, cerca de su *borde derecho* de preferencia. Si el niño está atacado de adenopatía y si el experimento es positivo, se percibirá un *murmullo venoso con redoblamiento*, de intensidad variable según los casos.

El timbre y los caracteres de este ruido se aproximan bastante al «ruido de torno» sintomático de la clorosis; es, como este último, continuo con refuerzo, pero de timbre mucho más suave. Se atenúa á medida que la cabeza recobra su posición normal, y desaparece un poco antes de conseguirlo.

En la mayoría de los casos este signo es muy claro y muy fácil de percibir. Otras veces está menos caracterizado y su descubrimiento exige alguna mayor atención. En los primeros reconocimientos se tiende á atribuirlo á la respiración; es una causa de error grosero, pero que conviene conocer, tanto más cuanto que está favorecido por la actitud impuesta al niño. En efecto, en esta situación la tráquea puede sufrir una disminución de calibre á causa de su alargamiento ó compresión.

Será fácil evitar la confusión mandando al niño que suspenda la respiración, si es de bastante edad y bastante razonable para que pueda conseguirse; en caso contrario, con un poco de atención se llegará fácilmente á distinguir el ruido venoso, cuyo carácter es continuo, del ruido respiratorio, que es periódico.

Por consideraciones de análoga naturaleza será muy difícil hallar el signo de Smith en los niños que tienen disnea ó vegetaciones adenoideas.

Por último, el Sr. Brudzinski ha observado este hecho: hay casos en que el ruido no aparece tan luego como la cabeza ocupa la posición debida, pero se hace perceptible algunos instantes después. No debe, pues, formarse juicio sino después de esperar el tiempo suficiente.

He aquí la interpretación fisiológica que dá de este signo el Sr. Smith:

Invertida la cabeza hacia atrás, el extremo inferior de la tráquea se halla conducido hacia delante; arrastra consigo los ganglios situados al nivel de su bifurcación, y la vena innominada, á causa de su trayecto oblicuo detrás de la primera pieza del esternón, se halla comprimida entre los ganglios hipertrofiados y el hueso.

Sea cual fuere, por otra parte, esta interpretación patológica, puede decirse que este signo, aun aislado, será una gran presunción en favor de la adenopatía, debiendo instituir en consecuencia un tratamiento adecuado.

IV

El Dr. P. Tissier ha tratado de resolver por documentos estadísticos la cuestión de en qué grado un parto anormal,

es decir, prematuro ó determinado por una operación obstétrica, etc., podía ser causa de trastornos cerebrales posteriores en el niño. Si se toma en conjunto un grupo de sujetos con lesiones cerebrales que se remontan á la infancia, idiotas, epilépticos, hemiplégicos, paraplégicos é hidrocefálicos, y se investiga las condiciones en que se verificó el parto, la respuesta no parece dudosa. En efecto, de 900 enfermos examinados con este objeto en la Clínica de Bourneville, encontró el Sr. Tissier en una proporción del 22 por 100 alguna anomalía en el parto, mientras que en la estadística general de la Maternidad Baudelocque, por ejemplo, no se encontraba anomalía obstétrica sino en el 11,65 por 100 de los casos. Los partos anormales parecen ser, pues, dos veces y media más numerosos en los idiotas que en los niños sanos.

Si se toma en particular cada uno de los desórdenes cerebrales estudiados, se ve que el idiotismo simple, las parálisis espasmódicas, la hidrocefalia, pueden indiferentemente ser consecuencia de estas lesiones obstétricas, sin que ninguna anomalía especial pueda ser responsable de accidentes especiales.

Por otra parte, estudiando en particular las anomalías del parto, se ve que el prematuro es el responsable, en la mayoría de los casos, de los accidentes observados, y esto no por la sencilla razón de que ha sido interrumpido antes de término el desarrollo intra-uterino, sino más bien porque el encéfalo, sus vasos y sus envolturas, aún demasiado friables é insuficientemente protegidas por el cráneo mal osificado, están más expuestos á los traumatismos inevitables del parto más normal.

Pero hay en particular un punto que resalta de las indagaciones de Sr. Tissier, el de que hay una causa que tiene grande y compleja influencia y está particularmente unida á las anomalías del parto: son las distrofias hereditarias impuestas al feto por las infecciones ó intoxicaciones de los ascendientes (alcohol, plomo, tuberculosis, sífilis, etc.). No es dudoso que en la gran mayoría de casos la intoxicación de los padres ha debido combinar su acción con la del traumatismo obstétrico. Puede obrar en tres momentos y de tres modos diferentes:

1.º *Antes del nacimiento.*—La intoxicación hereditaria puede provocar, ó favorecer al menos, el parto prematuro. Sabido es que éste es ocasionado de ordinario por la inserción viciosa de la placenta ó por la albuminuria materna. Pero además, la acción de la sífilis sobre el nacimiento antes de término, no es ya discutible después de los trabajos de Fournier, y diariamente se acumulan pruebas para establecer la nociva influencia del alcoholismo sobre este punto.

2.º *Durante el parto.*—La intoxicación hereditaria puede determinar una fragilidad especial de los vasos, que ceden más fácilmente al exceso de presión de la sangre en el curso del parto natural ó anormal. Esta distrofia hereditaria ocasionada por la intoxicación de los padres no es ya discutida; todos los autores están unánimes en reconocer esta influencia.

3.º *Después del parto.*—Cuando la hemorragia está constituida y efectuado el traumatismo, el tejido cerebral del niño atacado por la intoxicación hereditaria reaccionará de muy distinto modo que los elementos nerviosos de un niño sano.

Un niño nacido en estado de asfíxia y hasta presentando convulsiones no tendrá forzosamente esclerosis cerebral; podrá reabsorber sus hemorragias y reparar sus desgastes como vemos en el adulto; pero no lo podrá si una predisposición morbosa hereditaria determina alrededor de los puntos lesionados una reacción inflamatoria que termina, á veces á largo plazo, por la atrofia de las células cerebrales.

En resumen, los trastornos cerebrales del niño, consecutivos al parto anormal, son imputables al traumatismo cerebral directo y a las hemorragias intracraneas por congestión; estas lesiones son preparadas, favorecidas y completadas por la acción de las distrofias hereditarias.

ROMÁN TERRES

Notas Clínicas Inglesas.

I. Angina epiglótica anterior, ó epiglottitis infecciosa aguda. — II. Funciones del cerebelo. — III. La ducha vaginal profiláctica. — IV. Nuevos estudios de laboratorio sobre el ácido úrico en la neurastenia y las auto-intoxicaciones en las enfermedades nerviosas. — Diagnóstico de la neurastenia.

I

Michel dió en 1878 el nombre de angina epiglótica anterior a una enfermedad interesante, que Theisen estudia en un trabajo publicado en *Albany Medical Annals* (Julio 1900). Como su nombre implica, es un proceso inflamatorio que envuelve la superficie anterior de la epiglótis, por lo general circunscrito en esta area y acompañado por más ó menos edema. La misma laringe puede estar afectada en una cierta extensión. La enfermedad se presenta como una afección primitiva y es de una condición distinta y separada. A veces una inflamación secundaria de la superficie anterior de la epiglótis sobreviene tras de la inflamación aguda de las amígdalas de la faringe y enfermedades de la tonsila lingual, y esta, en opinión del autor, puede ser estrictamente distinguida de la enfermedad idiopática. La última puede diferenciarse también de los casos de epiglottitis miasmática aguda descrita por Arnold, que se deben probablemente a un veneno vegetal ó químico que existe en los efluvios de los pantanos.

El autor cita cuatro casos que se han presentado a su propia observación. En todos el principio fué rápido y los síntomas fueron disfagia marcada con pírexia y trastorno. La superficie anterior de la epiglótis estaba muy congestionada y engrosada; y en dos casos había más ó menos edema de los repliegues ari-epiglóticos, pero en ningún caso estaban afectadas las fauces y la naso-faringe. En dos casos se hizo un examen bacteriológico, y el resultado de los cultivos probó que se trataba de una infección mixta, en el primer caso una infección de estafilococo y pneumococo, y en el segundo una infección de estreptococo y pneumococo. El autor considera la enfermedad como una inflamación infecciosa aguda, y propone llamarla «Epiglottitis infecciosa aguda.»

II

R. Gatta saca las siguientes conclusiones de sus experimentos fisiológicos.

1) Que en clínica, los síntomas del complejo cerebelar, se hacen multiformes á menudo, por los fenómenos de compresión ó irritación de los órganos adyacentes ó periféricos (bulbo, nervios craneales y cerebrales).

2) Los fenómenos ó alteraciones cerebrales, sean clínicos ó experimentales, son más marcados en el lado de la lesión.

3) La destrucción completa del cerebelo en los animales, determina fenómenos de ataxia, astenia y atonía, exactamente como lo hacen las lesiones del cerebelo en la práctica clínica. En los casos de experimentación persisten estos síntomas, aunque en forma atenuada.

4) En los casos de ausencia de una acción infiltrante rápida y de poder toxihémico difusible, los procesos patológi-

cos experimentales pueden continuar durante meses y años.

5) Los resultados experimentales del autor, están en armonía con aquellos, ya anteriormente obtenidos experimentalmente, en lo que se refiere á las funciones del cerebelo y sus relaciones con el aparato locomotor. — (*Medical Record*).

III

O. S. Chapman dice que en lo que se refiere al uso de la ducha vaginal profiláctica hay dos clases de observadores, cuyos resultados son contradictorios; pero que el peso del testimonio desde la comunicación de Krönig en 1894, parece caer del lado de la supresión de la ducha.

Indudablemente las secreciones vaginales pueden contener una grande variedad de bacterias, pero no son patógenas, ó producen solamente una elevación moderada de temperatura. Las secreciones son de una naturaleza más ó menos bactericida. La pródiga naturaleza procura una barrera contra la entrada de los gérmenes deletéreos en la circulación, y puede ser tenido por imprudente quitarla. La fiebre puerperal grave y la muerte se consideran debidas generalmente á una infección del interior, que la causa generalmente un descuido de las precauciones asépticas de parte del que asiste. Evacuaciones libres del vientre ayudan á la eliminación de la bacteria del organismo. El autor opina que las bacterias serán más probablemente neutralizadas sin las duchas preliminares que con ellas. — (*Annals of Gynecology and Pediatrics*.)

IV

F. Savary Pearce deduce de la experimentación y la observación, que hay datos bastantes para saber positivamente que los estados neurasténicos están relacionados con la circulación en la sangre de un ácido úrico irritante. La absorción fisiológica de los proteidos está anulada de un modo irregular en los sujetos neurasténicos, ó de otro modo, dicho estado se debe á la disposición de los propios vasos motores de los vasos sanguíneos capilares, que permiten una eliminación irregular é impropia del ácido úrico, etc. Es más probable que en una enfermedad central semejante, la influencia excitante central (de la vitalidad neurósica *per se*) esté muy debilitada, y sea inhábil para conducir esta acción vital debilitada, á través de los nervios, á los órganos de digestión y de absorción. Establecido este círculo vicioso de metabolismo, hay imitaciones secundarias que se producen de continuo en los ya debilitados centros nerviosos. El simpático está también sobreexcitado, y se manifiesta un estado de irritable debilidad en la sintomatología resultante de la neurastenia. — (*The Amer. Journal*.)

V

Después de enumerar los síntomas más comunes de la enfermedad y tratando de los principales puntos de distinción entre las enfermedades nerviosas, orgánicas y funcionales, Gustavo Eliot discute el diagnóstico diferencial entre la neurastenia y el histerismo, hipocondriasis, varias aberraciones mentales y la litemia. Respecto á la diferenciación con el histerismo, dice que los ataques convulsivos de histerismo, repentinos y violentos, no se presentan en la neurastenia, aunque en la última enfermedad ligeras contracciones musculares y temblores subjetivos y palpitaciones no son raros. El globo histérico es frecuente y característico de la enfermedad cuyo nombre lleva, y es raro en la neurastenia. Los síntomas del histerismo se caracterizan por la actividad y la violencia. Los de la neurastenia son de un carácter menos intenso. Son más reposados y represibles. El histerismo parece presentarse en los individuos de temperamento emocionable, mientras que la neurastenia es más común que afecte á los inteligentes y á los intelectuales; finalmente, los sínto-

mas del histerismo desaparecen muy frecuentemente, pronto y por completo, dejando al enfermo en la salud habitual, mientras que los neurasténicos se reponen tarde y gradualmente.—(*Yale Medical Journal*).

P.

Sociedades científicas.

REAL ACADEMIA DE MEDICINA

SESIÓN DEL 26 DE MAYO DE 1900.

Leída y declarada conforme el acta de la anterior, se dió cuenta de las obras recibidas.

El Sr. San Martín (D. Alejandro) usó de la palabra para comunicar un caso de *resección de la cabeza del húmero del lado derecho*, que ha recaído en un hombre robusto, guipuzcoano, cartero, que á consecuencia de una caída sobre el hombro, sufrió luxación del hueso mencionado, con gran traumatismo, no lográndose la reducción, á pesar de las numerosas tentativas que se hicieron por médicos y curanderos, y de dos *artrotomías* que se practicaron en un hospital de esta Corte.

Comprobada la luxación humeral sub-coracoidea, con fractura del cuello quirúrgico del húmero, se hizo la resección de la cabeza de dicho hueso, seguida de prácticas de amasamiento y de gimnasia, ejecutadas durante cinco meses por el Dr. Decref, con resultado muy satisfactorio, aunque no completo todavía.

Los señores académicos examinaron detenidamente al sujeto de que se trata.

El Sr. San Martín añadió que este caso suministra muchas enseñanzas. La primera es, que después de las inmediatas tentativas de reducción sin resultado, en circunstancias análogas debe apelarse á la radiografía, y si así se hubiera realizado en este enfermo, la luxación y la fractura habrían quedado demostradas.

Otras enseñanzas son: la cautela con que han de practicarse las tentativas de reducción, á fin de no producir la fractura del cuello, tan fácil en estos casos, citando uno de su práctica en que halló luxación y fractura; el poco ó ningún resultado que, según las estadísticas, se obtiene de la *artrotomía* en estos traumatismos, al contrario de lo que ocurre en los de la cadera, pasada la primera semana de la lesión, y la dificultad de restablecer la función del deltoides, una vez que ésta se interrumpe por un traumatismo cualquiera, como acontece en los *pelotaris*, y otras circunstancias semejantes.

El Sr. Espina presentó primeramente un aparato, de que se ha dado cuenta á la Academia de Medicina de París hará un mes, que tiene por objeto la calefacción del cuerpo humano, y consiste en una lámpara de alcohol con amianto y una serie de aparatitos que se aplican á las diversas regiones del cuerpo, pudiéndose mantener un calor regular hasta por dos horas, sin que se vierta el líquido, ni huela la piel, ni sobrevenga enfriamiento.

Después manifestó que se proponía comunicar á la Academia algunas noticias sobre el último Congreso contra la tuberculosis celebrado en Nápoles, á que ha asistido como delegado de España, en unión del Sr. Cortezo, lamentando los escasos progresos que, en punto á profilaxis de dicha enfermedad, se han realizado en nuestro país, á pesar de los esfuerzos de contadas individualidades y de la Sociedad Española de Higiene.

El Sr. Espina resumió los resultados de los Congresos de tuberculosis hasta ahora celebrados, á partir del año de 1875,

en que se reunió el primero, elogiando los esfuerzos de médicos y de veterinarios, que han puesto fuera de duda la etiología parasitaria de la enfermedad, la necesidad de vigilar las carnes y los mataderos, la unidad y la contagiosidad de la tuberculosis, y el valor de las instrucciones populares.

Tratando del Congreso de Berlín de 1899, dijo que en él se consideró la tuberculosis como padecimiento *popular ó social*, demostrándose las pérdidas que, por su funesto influjo, sufren los Estados, y la necesidad de los *sanatorios*, con aplicación especial á la clase obrera, habiéndose convocado el último Congreso de Nápoles por la reina Margarita de Italia, en vista de las víctimas que ocasiona la tuberculosis, é interesando á la mujer en tan grande obra.

En punto á *etiología*, y aunque todos los bacteriólogos se hallan conformes en que se trata de un *bacilo corto*, no ha habido entre ellos uniformidad respecto á otros caracteres; pero no ha existido duda respecto á su unidad y á su transmisión en serie, admitiéndose que puede desarrollarse sin que haya marcada predisposición; que el contagio es evidente, con especialidad en el esputo, al cual debe dirigirse toda la atención de prácticos y de autoridades, y que las instrucciones populares deben repartirse con profusión.

El Sr. Espina llamó la atención acerca de los progresos realizados, en punto á profilaxis, en estaciones de ferrocarriles, trenes y hoteles de los países que ha recorrido, elogiando las iniciativas del Dr. Baccelli, ministro de Instrucción pública de Italia, en punto al estudio y conocimiento de los sanatorios y preservación de la enfermedad.

Respecto al problema de la Clínica, aseguró que en interés del tuberculoso y de la Sociedad, ni aquél debía vivir en el seno de las familias, ni con enfermos comunes, pues en este caso cuesta mas á la Administración, debiendo dedicarse salas ú hospitales especiales para esta clase de enfermos, que exigen *aislamiento* y no comunicación.

Añadió que en el Congreso de Nápoles se han estudiado, además, las *tuberculosis asociadas* con otras bacterias, así como las diversas predisposiciones; y las *hemoptisis*, lo mismo las premonitorias que las que se observan en toda la duración de la enfermedad, que pueden ser debidas á una *arterioesclerosis tuberculosa*, todavía más frecuente que la sífilítica y la alcohólica, ó á diversas toxinas.

Dijo que se ha tratado también del *diagnóstico precoz* del padecimiento, tan útil para el efecto curativo, pudiendo así salvarse hasta el 80 por 100 de los casos; del valor de los *tórax en cono*, en *quilla* ó en *espolón*, que se han considerado como resultado de ciertos estados morbosos latentes del aparato respiratorio, principalmente de índole catarral; de la *radioscopia* y de la *aritmia respiratoria*.

Manifestó después que se ha estudiado poco, en el Congreso á que se refiere, el elemento *fiebre*, que parece aplazado para otra reunión; y en lo referente á *terapéutica*, se han afirmado y ratificado las ideas admitidas sobre la necesidad del aire libre y de la luz para la curación de los tuberculosos, en que se fundan los actuales sanatorios; el respeto á la integridad del tubo digestivo, proscribiendo la polifarmacia y la mayoría de los medicamentos; y la conveniencia de las inyecciones medicinales, de la aeroterapia, y en ciertos casos, del tratamiento *zomoterápico*.

Al llegar á este punto el Sr. Espina, y por haber transcurrido el tiempo reglamentario, suspendió su discurso, quedando en el uso de la palabra para la sesión próxima, y levantándose la de hoy.

SESIÓN DEL 2 DE JUNIO DE 1900

Leída y aprobada el acta de la sesión anterior, se dió cuenta de las obras recibidas.

El Sr. Calvo presentó a la Academia una operada de *gastro-enterostomía* por el Dr. Guedea, catedrático de Clínica Quirúrgica, la cual fué examinada por los señores académicos, y leyó la siguiente historia clínica de la misma:

M. G., de veinte años, natural de Cáceres, soltera, amenorréica, sin antecedentes hereditarios. Hace ocho meses, sin saber á qué atribuirlo, comenzó á padecer trastornos digestivos, vómitos alimenticios, en ocasiones mezclados con escasa cantidad de sangre, y persistentes hasta la fecha, que son exclusivamente alimenticios.

Estado actual —Estatutura pequeña, ligero bocio, demacrada, casi infantil, la piel y mucosas muy pálidas, pupilas dilatadas. Facies arrugada, con especial desarrollo del surco naso-bucal. Colocada en decúbito supino, nótese á la inspección del vientre, ligero abultamiento en la parte inferior del reborde costal izquierdo, inmediación del hipocondrio, que no se modifica con los movimientos respiratorios y que no parece merecer el nombre de tumoración. La palpación aprecia en dicho punto ligera resistencia, profunda, análoga á la que diera una víscera blanda y movable. (Téngase en cuenta que por la delgadez de las paredes abdominales y la tolerancia de la enferma, es de las más abonadas para aquel reconocimiento.)

La percusión da resonancia timpánica en el espacio de Traube, y se prolonga hasta dos traveses de dedo por debajo del reborde costal. La succión del tronco da muy exagerada sensación de oleada, acompañada de ruido hidro-aéreo, en las regiones apuntadas.

El cateterismo del estómago permite fácil y extensa penetración de sonda blanda, y la insuflación de aquél, por medio del aire, da lugar al ruido hidro-aéreo muy acentuado; y hace prominentes las regiones donde los síntomas se localizan hasta la umbilical; señalándose á través de las paredes abdominales una tumoración de resonancia timpánica y de forma vagamente parecida á la del estómago, cuyos límites inferiores, susceptibles de ser dibujados con el lápiz demográfico, se marcan á tres traveses de dedo por debajo del ombligo. Esta exploración termina por vómitos de materias alimenticias en gran cantidad, mezcladas con abundantes líquidos. Lengua húmeda, aplanada y sin especial alteración. Vómitos de materias alimenticias, producidos en ocasiones diariamente; otros cada tres ó cuatro días, y siempre tardíos á lo menos seis ó más horas después de la ingestión de alimentos. Estreñimiento no muy pertinaz; materiales duros; á veces defeca todos los días; otras pasan hasta ocho sin deposición. Escaso apetito. Pulso pequeño, blando y frecuente. Respiración normal. Las demás funciones no ofrecen tampoco perturbación apreciable.

El análisis del jugo gástrico, ejecutado por el interno señor Vidaur, acusa hiperclorhidria muy ostensible, 4 por 1.000; no hay ácido láctico.

Se diagnosticó de gastro-ectasia, sospechando la existencia de estrechez pilórica cicatricial.

Se le dispuso plan dietético y farmacológico en armonía con la enfermedad y consejos de compañeros que la observaron y de algunos dedicados con especialidad á enfermedades del estómago; y aunque no se alcanzó gran alivio, la escasa decisión de la enferma para aventurar los peligros de arriesgada operación, y los no menores que podían añadirse por su pobre constitución, me obligaron á darla de alta en 11 de Abril.

No tardó en volver á mi clínica, decidida á todo y pidiendo con empeño ser operada, porque las perturbaciones se habían acentuado en los días que estuvo fuera, y con ellas progresaba la demacración de manera alarmante.

Se decidió la operación para el día 9 del corriente, siendo de antemano preparada con purgantes, dieta de leche hervida, benzo-naftol, suspensión de todo alimento y bebida diez ó doce horas antes de la operación, é inyección de suero artificial. Baños y compresas antisépticas abdominales.

Practicóse la gastro-enterostomía con todos los detalles del procedimiento de Roux, ó gastro-enterostomía en Y, transmeso-cólica posterior, con puntos de fijación mesocólico-gástricos y tres planos de suturas en las anastómosis. No hubo que ligar vaso alguno. No se derramó una gota de líquido en el peritoneo, encomendándose la cóprostadia á las pinzas de Doyen revestidas, para los cabos intestinales, y á los dedos del señor ayudante de Clínicas, Dr. Rodríguez Redondo, la del estómago: una gota de jugo gleroso asomó al incidir éste, que fué prontamente separada.

El tiempo de abrir el mesocolon transversal sin perforar la cavidad posterior de los epiploones por delante, puede ofrecer pequeña dificultad para distinguir cuándo aquél está totalmente perforado sin punto de apoyo, como no sea el estómago, y en este caso con pequeño riesgo de lastimar la serosa de éste. Para persona poco experta puede ser otra dificultad la perforación de la pared del estómago y del intestino, porque es tan laxa la adherencia de la mucosa á la muscular, que podría ocurrir se pensase en haber penetrado en la cavidad, cuando se estaba entre las túnicas muscular y mucosa, á semejanza de lo que alguna vez se cuenta ha ocurrido en la traqueotomía. Creo, sin embargo, que á tan sencilla dificultad no puede darse importancia. Y no me ocupo de otras dificultades, porque trato solo de referir brevemente esta historia. Entre todas, creo la más interesante, pero fácil, la de encontrar rapidísimamente el origen del yeyuno.

Se le inyectaron durante la operación 300 gramos de suero artificial en dos veces.

Curso.—Reaccionó relativamente pronto; á las seis de la tarde, seis horas y media después de la operación, tenía 36,8 y 77 pulsaciones; durante la noche vomitó una vez, última hasta el día de la fecha. (Ha estado sometida, como algunos otros operados, á los vapores de vinagre, según los consejos de Lewin, á fin de contener los vómitos, y parece obtenerse algún resultado.) Quejábase de dolor en el vientre y manifestábase éste sensible al tacto en las fosas iliacas. Se le inyectaron otros 300 gramos de suero.

Día 10.—Sigue el dolor en el vientre; temperatura, 36,6 y 36,8; pulso, 75 y 77 pulsaciones.—Se le inyectan 300 gramos de suero por la mañana y 100 por la tarde.—Una inyección de un centígramo de morfina.

Día 11.—Gran alivio del dolor.—Enemas alimenticios.—100 gramos de suero por la mañana y 100 por la tarde.

Día 12.—La misma cantidad de suero y de enemas alimenticios.—El dolor ha desaparecido casi por completo.—La temperatura no alcanza 37°; el pulso menos de 80.—Dos cucharadas de leche cada dos horas.

Día 13.—Bienestar general y apirexia.—Ligero timpanismo de vientre.—Se le administran cucharadas de caldo y jugo de carne cada dos horas, alternando en este tiempo con la leche.

Día 14.—Defeca, siendo de color y consistencia normales las heces.—Se suprime el suero.—Sigue apirética.—Continúa el timpanismo, y la alimentación igual.

Día 15.—Se aumenta el timpanismo, que atribuimos al láudano que contienen los enemas alimenticios, que se suprimen.—Apirexia y alimentación de tres cucharadas alternas con caldo.

Días 16, 17, 18 y 19.—Temperatura entre 37,3 y 36,8, y

entre 83 y 76 pulsaciones.—Se levanta el apósito el 17, encontrando cicatrizada la herida sin el menor exudado, hasta el punto de que deslizan las gasas sobre el vientre como si no hubiese herida.—El 16 se le disponen dos huevos pasados por agua, además de la leche y los caldos, con algunos trozos pequeños de pan.—Hoy tomaba dos cucharadas de leche y caldos con jugo de carne cada dos horas, alternando, y cuatro huevos pasados por agua, con pequeña cantidad de pan.

Ha defecado con regularidad, faltando algún día; los materiales son de color y consistencia normales; tiene sensación de apetito.—El pulso es bastante lleno, teniendo en cuenta su anterior estado.—No ha vuelto á vomitar desde el día de la operación y se levanta el 22.

Continúa alimentándose gradualmente sin perturbación alguna, y hoy, 2 de Junio, debe recibir el alta.

El Sr. Casaña leyó á continuación parte de la biografía del difunto académico Dr. Rico y Sinobas.

Reanudado el debate sobre *Constitución Médica*,

El Sr. Hergueta, que se hallaba en el uso de la palabra sobre este asunto, empezó manifestando que, en punto á Terapéutica, había cierto exclusivismo, con el cual no se hallaba conforme; debiendo declarar que en algunos casos eran suficientes los medios higiénicos, entre los cuales figuraba la pureza del aire y la *ventilación*, según afirmaba nuestro Piquer, en la página 24 de su obra sobre *Calenturas*, al manifestar que los médicos no debían temer la ventilación, tan necesaria y eficaz siempre, y habiendo participado de las mismas ideas todos los profesores españoles en épocas gloriosas para la Medicina práctica, en que los papas y reyes extranjeros pedían á nuestro país profesores que asistieran epidemias de distintas especies de fiebres.

Añadió que los baños *fríos* han ocasionado verdaderos desastres en las pasadas epidemias, determinando imponentes colapsos, que obligaron al empleo de inyecciones hipodérmicas, recordando hasta seis casos, y especialmente uno en que, á los dos minutos de introducir al enfermo en un baño de 21 á 24°, sobrevino una horrible depresión, que se venció con gran dificultad.

Dijo después que en las fiebres tifoideas moderadas, sin gran temperatura morbosa, bastaban los medios higiénicos y los refrigerantes; pero que si la infección era intensa, con gran malignidad atáxica, debían emplearse los baños templados, de 32°, que calmaban de ordinario el delirio y la excitación nerviosa, apelando en caso necesario al tratamiento de Graves con el opio y el tártaro emético, que daban excelentes resultados.

Respecto á las formas torácicas, manifestó el Sr. Hergueta que en la *pneumónica* era poco eficaz nuestra intervención, limitándose Jaccoud al empleo de las ventosas y que la *miocarditis* aguda sólo podía diagnosticarse en el cadáver; debiendo explicarse la muerte súbita por la infección bulbar, con parálisis del pneumo-gástrico, precedida de hiper ó de hipotermia, debilidad de pulso y disminución de sus latidos, que á veces han descendido hasta 60 y 30 por minuto, y estando indicados en tales casos los tónicos cardíacos.

En la forma *abdominal*, siempre tan grave, que se manifiesta por hipo, diarrea ó astringencia de vientre, presta grandes servicios el *subacetato de plomo*, unido al opio, y el baño de 34°; y en la adinámica, con apatía muscular y estupefacción cerebral, da excelente resultado la *hidroterapia fría*, no con baños, sino con *afusiones*, repetidas en un principio cada cinco minutos, después cada doce, y más adelante cada cuarto ó media hora, con lo que se logra que la temperatura descienda hasta ocho ó diez grados, se despierta el cerebro y aumentan las secreciones de la orina y del sudor.

El Sr. Hergueta terminó afirmando que la forma diaforética era generalmente manifestación del paludismo; y que de 1825 á 1830, un abuelo suyo trató epidemias de fiebre tifoidea con la *hidroterapia fría*, alcanzando admirables éxitos cuando dicho tratamiento apenas era conocido en Europa, lo mismo que sucedía en nuestro país, donde solo se había traducido un opúsculo de Currié.

El Sr. Calatraveño, corresponsal, después de dar gracias á la Academia por su nombramiento, sostuvo que la *constitución febril*, motivo de esta discusión, reinaba constantemente en esta Corte, demostrándolo así la práctica hospitalaria y particular; y que como causas debían figurar los cambios bruscos de temperatura, que llegan á veces hasta 22° en un mismo día; el descuido de la higiene, la remoción de terrenos para tranvías y empedrado, y la mala calidad de las aguas potables, y principalmente las de Lozoya. Citó algunos casos de fiebre tifoidea ocurridos en la plaza de Jesús y calles adyacentes, que coincidieron con la remoción del piso de las calles, y aseguró que muchas familias bebieron el agua de Lozoya cuando estaba sucia, y la empleaban en baños, lavatorios y otros usos domésticos.

Sostuvo que en Madrid no había existido verdadera epidemia de *fiebres tifoideas*, sino casos aislados de dicha enfermedad, siendo notablé el hecho de que en el Sanatorio de la Cruz Roja no murió ningún enfermo de fiebre infecciosa, á pesar de que su número llegó á 37.

Expuso la necesidad de que los bacteriólogos se pusieran de acuerdo respecto al verdadero microbio patógeno de la fiebre tifoidea; opinó que las fiebres observadas fueron infecciones intestinales de mayor ó menor intensidad, pero no tifoideas, con afección cerebral, hemorragias, manchas de la piel, temperatura y demás síntomas característicos; y manifestó que, para resolver el problema patogénico, debía tenerse en cuenta el grado de virulencia del agente morboso y la receptividad individual.

Al llegar á este punto suspendió su discurso el Sr. Calatraveño, por haber transcurrido el tiempo reglamentario, quedando en el uso de la palabra para la sesión próxima, y levantándose la de hoy.—El secretario perpetuo, Manuel Iglesias y Díaz.

Sección Oficial.

MINISTERIO DE LA GOBERNACION

DIRECCIÓN GENERAL DE SANIDAD.

CIRCULAR

En cumplimiento de lo preceptuado en la Real orden de 3 del mes actual, esta Dirección ha acordado conceder un plazo de dos meses, á contar desde la fecha de la publicación de esta orden en la *Gaceta de Madrid*, para que se constituyan los Colegios médicos y farmacéuticos en las provincias en que aun no lo estuvieran, y para que se inscriban en ellos, respectivamente, los profesores que no hayan cumplido este requisito.

Madrid, 8 de Noviembre de 1900.—El director general, Francisco de Cortejarena.—(*Gaceta* del 9).

ESTATUTOS

PARA EL RÉGIMEN DE LOS COLEGIOS DE MÉDICOS

MODIFICADOS EN VIRTUD DE REAL ORDEN DE ESTA FECHA, DE CONFORMIDAD CON LO INFORMADO POR EL REAL CONSEJO DE SANIDAD Y LO PROPUESTO POR LA DIRECCIÓN GENERAL DEL RAMO.

CAPÍTULO PRIMERO

DISPOSICIONES GENERALES

Artículo 1.º En todas las capitales de provincia de la



Península, islas Baleares y Canarias habrá un Colegio de Médicos.

También podrá establecerse en las poblaciones de más de 14.000 habitantes que lo solicitaren, previo informe favorable del Real Consejo de Sanidad.

Art. 2.º Para los efectos de los presentes estatutos, se comprende con la palabra *médico* á todos los profesores que tengan el título de médico-cirujano, ó cualquiera otro que legalmente habilite para el ejercicio de la Medicina ó el de la Cirugía en toda su extensión.

Art. 3.º Para ejercer en España la Medicina y la Cirugía es indispensable: poseer el título universitario correspondiente; pagar la contribución establecida para el ejercicio de aquéllas, y estar inscrito en el Colegio de Médicos de la provincia ó de la localidad donde el profesor tenga su habitual residencia.

También se podrán inscribir como colegiados los médicos que no ejerzan.

Art. 4.º La misión y objeto de los Colegios de Médicos serán: amparar los intereses que representa la salud pública, persiguiendo las intrusiones; proponer se reglamente de modo equitativo el ejercicio de la profesión en todos sus aspectos, impidiendo que tenga lugar con ofensa de los buenos principios de la moral y del decoro profesionales; defender los intereses del la clase, médic a procurando obtener en su beneficio las consideraciones que merece por la importancia y nobleza de sus fines; favorecer las relaciones de sincera amistad y consideración que deben mediar entre los colegiados.

Art. 5.º Para el buen régimen de los Colegios habrá una Junta de gobierno, con sujeción á lo que se dispone en los presentes estatutos.

Art. 6.º Los Colegios de Médicos evacuarán las consultas que les haga el Gobierno de la nación, los Tribunales de justicia y las autoridades administrativas sobre los asuntos de su especial competencia, á excepción de aquellos que se hallan encomendados á las Reales Academias de Medicina.

CAPÍTULO II

DE LOS COLEGIADOS

Art. 7.º Para pertenecer á un Colegio se necesita solicitarlo por escrito, pagar la cuota de ingreso y cumplir con los siguientes requisitos que se determinan para cada caso:

I. Si el que pretende incorporarse ejerciera la profesión y no estuviera inscrito en otro Colegio, presentará á la Junta de gobierno del que aspira á pertenecer su título original ó testimoniado en forma legal, la cédula personal y el recibo de la contribución, si ya la pagase, ó en caso contrario, documento declaratorio de haberse dado de alta para tal efecto.

Los médicos de Sanidad militar ó de la Armada y los que desempeñen un cargo civil, oficial, de carácter facultativo como tales médicos, podrán exhibir, en sustitución del título profesional ó su testimonio, el título ó credencial del cargo que desempeñen.

II. Si el profesor ejerciera y estuviese inscrito en otro Colegio, acreditará debidamente esta circunstancia por medio de certificado de la Junta de gobierno de aquél, en la que conste si le fué ó no impuesta alguna corrección disciplinaria, y en caso afirmativo, cuál ó cuáles de ellas.

III. Si la nueva inscripción se pretende en Colegios correspondientes á provincias de clase superior á la que corresponde el Colegio donde el profesor estaba inscrito, tendrá que abonar éste la diferencia de la cuota contributiva.

IV. Si el facultativo no ejerciera, lo hará así constar en la solicitud, y solo unirá á ésta el título original ó testimonio del mismo en debida forma, y su cédula personal.

A todo médico que esté colegiado se le expedirá un documento que lo acredite por la Junta de gobierno del Colegio.

Art. 8.º Los médicos extranjeros que deseen ejercer en España, además de cumplir con cuantas disposiciones legales rigen en el particular, quedan obligados al cumplimiento de lo que se previene en estos estatutos.

Art. 9.º Los médicos pueden inscribirse en el número de Colegios que estimen conveniente, en la forma que se dispone en estos estatutos; pero sólo podrán desempeñar cargos en la Junta de gobierno y tomar parte en la elección de la misma en el Colegio á que corresponda la provincia, ó en su caso, la localidad donde tenga establecida su habitual residencia.

Art. 10. Las Juntas de gobierno de los Colegios de Médicos acordarán lo que proceda acerca de las solicitudes de incorporación después de practicar las comprobaciones que consideren oportunas, ya sobre las certificaciones de los otros Colegios, que deben acompañar á dichas solicitudes, ya sobre las correspondientes acordadas de las Universidades que hubieran expedido el título profesional del aspirante, ó del Centro administrativo correspondiente que hubiese dado el nombramiento del cargo que á la sazón desempeñara.

Las Juntas acordarán ó negarán la inscripción en el improrrogable plazo de un mes desde que lo solicite el interesado, durante cuyo plazo practicarán las comprobaciones que consideren oportunas, según previene el artículo siguiente.

Art. 11. Las solicitudes de inscripción en los Colegios de Médicos se denegarán con formación del debido expediente cuando los recurrentes se encontrasen comprendidos en algunos de los casos siguientes:

I. No haber cumplido con los requisitos que para su incorporación exigen estos estatutos.

II. No haberse recibido las acordadas de que trata el artículo anterior, si hubieran sido reclamadas.

III. Tener algún impedimento legal para el ejercicio de la Medicina.

IV. Estar condenado á cualquiera de las penas afflictivas ó correccionales que establece el Código penal sin haber conseguido su rehabilitación.

V. No haber satisfecho en otros Colegios la cuota de entrada, ó las de las mensualidades fijadas por dichos Colegios.

VI. Hallarse cumpliendo la pena de suspensión en el ejercicio de sus funciones profesionales.

Art. 12. Contra la negativa de inscripción en un Colegio podrá recurrirse al ministro de la Gobernación, quien resolverá lo que proceda, previa audiencia del Real Consejo de Sanidad.

Para que sea admitido el recurso tendrá que interponerse dentro del plazo de los treinta días siguientes á la notificación del interesado en la Península, y dos meses si reside en las islas Baleares y Canarias.

Art. 13. El médico no podrá ejercer habitualmente la profesión más que en la provincia ó provincias correspondientes al Colegio ó Colegios á que esté incorporado.

Art. 14. Los médicos podrán ejercer en todas las provincias de España siempre que pertenezcan á un Colegio y su permanencia fuera de la provincia á que corresponda el Colegio donde estén inscritos no exceda, en cada un año, de seis meses.

Los médicos cuyos servicios oficiales, como tales médicos, se presten en más de una provincia, podrán ejercer en ellas con sólo estar inscritos en un Colegio.

En los dos casos precedentes tendrán el deber de presentar el documento justificativo de su inscripción cuando así lo exija alguna autoridad ó cualquier individuo de la Junta de gobierno del Colegio donde ejercieran temporalmente, y en el segundo caso, además, el título ó credencial del cargo, que desempeñen.

Art. 15. Cuando el ejercicio accidental de la profesión dure más tiempo de los seis meses que fija el artículo precedente, se considerará como ejercicio habitual para los efectos de los presentes estatutos, quedando, por lo tanto, obligado el profesor á inscribirse en el Colegio correspondiente.

Art. 16. Para el debido cumplimiento de los artículos anteriores, la Junta de gobierno de cada Colegio remitirá á la de todos los demás de la Península, islas Baleares y Canarias, así como á los subdelegados de Medicina de su demarcación y á cada colegiado que á ella corresponda, una lista impresa y autorizada de los individuos que la constituyen, debiendo figurar en esta lista los colegiados que tienen condiciones para formar parte de la Junta de gobierno, con especificación de los cargos que puedan desempeñar.

La remisión de las expresadas listas tendrá lugar necesariamente en todo el mes de Abril de cada año.

Art. 17. Los médicos colegiados tienen las siguientes obligaciones:

I. Participar á la Junta de gobierno respectiva los cambios de domicilio y vecindad y las incorporaciones que hubieren hecho á otros Colegios, dentro de un plazo de quince días.

II. Asistir á las juntas generales del Colegio á que pertenezca la provincia en donde tiene su habitual residencia, ó al de la localidad en que se halle inscrito.

III. Desempeñar los cargos para que fueren elegidos y

las comisiones que se les encomienden por el Colegio en asuntos de la incumbencia del mismo.

IV. Satisfacer las cuotas por subsidio industrial, si ejercieren la profesión, y la de entrada en el Colegio.

V. No convenirse con ningún farmacéutico para el suministro de medicamentos á su clientela, ni establecer consultas en las farmacias.

VI. Recetar sin abreviaturas, tachones ni enmienda alguna, expresando con la mayor claridad, sin hacer uso de signos, en palabras castellanas ó latinas, el peso, número y medida de los medicamentos, y acompañar la firma con la expresión de la clase y número de su patente.

VII. Cumplir fielmente cuanto se dispone en los presentes estatutos.

VIII. Ejercer la profesión con honradez, moralidad y decoro.

CAPÍTULO III

DE LAS RELACIONES DE LOS MÉDICOS CON LAS EMPRESAS Y SOCIEDADES BENÉFICAS

Art. 18. Todo médico, para contratar sus servicios con cualquier Empresa ó Sociedad cuyos fines principales sean la asistencia médico-farmacéutica de los asociados, deberá participarlo al Colegio en que esté inscrito.

Art. 19. La Junta de gobierno del Colegio facilitará al médico noticia exacta de los siguientes requisitos, que deben llenar las Sociedades y Empresas:

1.º Tener un médico para cada 150 vecinos asociados.

2.º Cumplir lo preceptuado en el art. 7.º del Real decreto de 13 de Agosto de 1894, relativo á la tributación de los médicos; y

3.º Cumplir fielmente los estatutos por que se rige la Asociación ó Empresa en cuanto se refiera á la asistencia médica.

Art. 20. La Junta de gobierno del Colegio designará todos los años un colegiado para inspeccionar á cada Sociedad ó Empresa sobre los particulares que consigna el artículo precedente. Estos inspectores rendirán sus respectivos informes escritos á la Junta de gobierno en el improrrogable término de dos meses.

Art. 21. Las Juntas de gobierno de los Colegios tendrán la facultad de imponer á los colegiados que contraten sus servicios con dichas Empresas ó Sociedades, excediendo los límites que previene el art. 19, las siguientes penas:

1.ª Amonestación.

2.ª Multa de 100 pesetas.

3.ª Suspensión de la autorización concedida para contratar sus servicios con Empresas.

4.ª Supresión de dicha autorización.

Estas penas serán aplicadas por los gobernadores civiles en orden correlativo á las Empresas cuando éstas falten á sus estatutos y sean denunciadas las faltas por los Colegios.

CAPÍTULO IV

DE LAS RECOMPENSAS

Art. 22. Los Colegios establecerán las distinciones que juzguen convenientes para premiar los actos de moralidad, honradez, decoro y filantropía de los colegiados en el ejercicio de la profesión.

La concesión de estos premios exige: que sea á propuesta de la Junta de gobierno á la general ordinaria, aprobada por unanimidad en la primera y por mayoría de votos en la segunda.

CAPÍTULO V

DE LAS CORRECCIONES

Art. 23. Las correcciones á que están sujetos los colegiados son:

I. Amonestación.

II. Multa.

III. Suspensión, que no podrá exceder de cinco meses en cada caso.

Art. 24. Las correcciones las impondrá la Junta de gobierno cuando el colegiado, faltando al cumplimiento de lo establecido en estos estatutos, cometa actos que afecten al decoro ó á la dignidad profesional, siempre que el hecho que los determine no esté ya definido como falta en otras disposiciones administrativas.

La primera corrección se impondrá sin que haya lugar á ulterior recurso.

La segunda corrección no se aplicará sino después de que

el colegiado haya sufrido la primera, por el mismo motivo á que aquélla dió lugar, y exclusivamente para corregir el incumplimiento de los artículos 14, 17 y 18, y para castigar los casos en que se ejerza la profesión sin estar colegiado.

Cuando llegue á su conocimiento que se ejerce la profesión sin el correspondiente título, dará cuenta á los Tribunales ordinarios por medio de la autoridad administrativa correspondiente.

La tercera corrección se impondrá en los casos de reincidencia por tercera vez en las faltas que dieron lugar á la aplicación de cualquiera de las dos primeras correcciones, y habrá de ser acordada en Junta general y por las dos terceras partes de votos de los asistentes.

También se impondrá la suspensión, previo igual procedimiento, si la falta cometida afectara gravemente al decoro de la clase médica, aun cuando no se hubiera impuesto anteriormente al profesor ninguna corrección.

En contra de la aplicación de la segunda y tercera pena podrá interponer el interesado recurso de alzada ante el ministro de la Gobernación, quien resolverá lo que proceda, previo informe de la Junta de gobierno del Colegio y audiencia del Real Consejo de Sanidad.

Art. 25. El recurso que autoriza el artículo anterior tendrá que interponerse, para que sea admitido, dentro del plazo de treinta días siguientes al de la notificación al interesado en la Península, y dos meses si tiene su vecindad en las islas Baleares ó Canarias.

Art. 26. No se impondrá ninguna de las correcciones expresadas sin audiencia del que las motive, á cuyo efecto se le citará por escrito.

Si constando que recibió la primera citación no concurriera á la segunda, y la falta de asistencia no la excusara de modo satisfactorio para la Junta de gobierno, resolverá ésta comunicando por escrito al interesado la corrección acordada.

Cuando la pena fuera la suspensión, se seguirá el mismo procedimiento, instruyéndose además el oportuno expediente.

Art. 27. En el caso de pena de suspensión, la Junta de gobierno fijará el día en que el colegiado ha de empezar á cumplirla.

(Se concluirá.)

Consultorio.

PREGUNTA

884. En la masía de una acandalada señora, se abre un pozo para la colocación de una noria, y en dicha operación cae al fondo un obrero y sufre la fractura de un muslo; es llamado en dicho accidente uno de los médicos de la población á que pertenece dicha casa de campo y se encarga desde luego de la asistencia de dicho lesionado. Terminado el tratamiento, que, como es consiguiente, duró algún tiempo y exigió numerosas visitas, resulta que el individuo es insolvente y la dueña no está dispuesta á pagar los correspondientes honorarios.

Con arreglo á la reciente ley de accidentes del trabajo ¿viene la última obligada al pago de dichos honorarios? En caso afirmativo ¿en qué forma han de reclamarse? — E. H.

RESPUESTA

884. Desde luego creemos que viene obligada al pago y que se la puede demandar judicialmente.

Gaceta de la salud pública.

Estado sanitario de Madrid.

Altura barométrica máxima, 710,35; mínima, 703,53; temperatura máxima, 17,5; mínima, 0,3; vientos dominantes, O. y NO.

Comienzan á presentarse con frecuencia los catarros bronquiales y laringo-bronquiales, las fiebres catarrales y los reumatismos agudos articulares y musculares. Las fiebres infecciosas de origen gastro-intestinal siguen presentándose en escaso número y las anginas catarrales y flegmonosas benignas también se observan en algunos casos.

En los niños sigue el sarampión con las viruelas, produciendo casos benignos.

Crónica.

Conferencia filosófica.—El miércoles próximo 21 del corriente, á las seis de la tarde, dará el Excmo. Sr. Marqués de Guadalerzas en la *Escuela práctica de Especialidades Médicas*, Montera, 6, una conferencia de *Fisiología y filosofía médica*.

Sesión de apertura.—La Academia Médico-Quirúrgica Española, bajo la presidencia del excelentísimo señor ministro de Instrucción Pública y Bellas Artes, celebrará la sesión de apertura del curso de 1900 á 1901, mañana, á las nueve de la noche, en su local, Montera, 22, bajo.

El secretario general, D. Carmelo Carrillo y Cubero, leerá el discurso-resumen de los trabajos que la corporación realizó en el año anterior.

El presidente, D. Juan Bravo y Coronado, dará lectura del discurso inaugural, cuyo tema será: *Cirugía de las vías biliares*.

Higiene del dispeptico.—El mejor elogio que puede hacerse de este libro, es decir que se publica en quinta edición. El Dr. Marín Perujo, tan experto, como todo el mundo sabe, en estas materias, trata, con la concisión, claridad y espíritu clínico ya en él acreditados en tantos trabajos científicos, todos los capítulos de la obra, que se vende á tres pesetas en las principales librerías y en casa de su autor, plaza de Santa Bárbara, 7, Madrid, y que recomendamos á nuestros lectores.

El premio del Dr. Gari.—En sesión celebrada el día 27 de Octubre próximo pasado, por la Real Academia de Medicina y Cirugía de Zaragoza, se acordó anunciar un premio de 1.000 pesetas procedente del legado del Dr. Gari, que no se concedió por no haberse presentado Memoria para optar al mismo, lo cual se ha hecho público por medio de los *Boletines Oficiales* de las tres provincias de Aragón.

A este premio, según la disposición 9.^a del testamento del Fundador, pueden optar todos los facultativos que vivan en Aragón, que ejerzan ó hayan ejercido el arte de curar con toda honradez y dignidad, y que, por enfermedad ó ancianidad, se hallen necesitados ó en apuros para vivir, señalando al efecto un plazo de sesenta días que finará el día 1.^o del año venidero de 1901, para que los señores médicos ó cirujanos puros que se consideren en condiciones, presenten en casa del señor secretario perpetuo de esta Academia, que vive calle del Coso, número 93, piso principal, solicitudes en papel sellado de la clase 12.^a, acompañadas de su cédula personal y certificaciones debidamente autorizadas, en la misma clase de papel, que acrediten los extremos que expresa la voluntad del testador.

Sea enhorabuena.—En el concurso á premios del año actual en el Colegio de Farmacéuticos de Madrid, han sido adjudicados los siguientes con el carácter de extraordinarios:

Primero. Uno de quinientas pesetas y el título de colegial de número, al farmacéutico D. José Ubeda y Correal, autor de la Memoria *Suam cuique*.

Segundo. Un accésit consistente en la medalla de colegial y el título de socio de mérito, al farmacéutico de Plasencia D. Joaquín Rosado Munillas, autor de la Memoria: *Cuando el farmacéutico español haya llegado, etc*

Nueva obra.—El Dr. D. José Martínez Sánchez, médico-cirujano, dedicado al ejercicio del arte dental, acaba de publicar un libro intitulado: *Método práctico para construir dentaduras de cautchuc, sin necesidad de maestro*.

No tenemos noticia de que se haya publicado en España un libro tan curioso y útil, como el indicado, curioso para el médico práctico y estudioso, que trata de conocer la aplicación y resultados de los aparatos ortopédicos dentales, y que el médico rural puede construir, reportando un trabajo auxiliar para su profesión en los pueblos; útil para el aspirante á dentista ó cirujano que, estando lejos de los centros de enseñanza, desee aprender privadamente estos trabajos, que por su forma de exposición clara, sencilla, fácil y acompañada de muchos grabados, enseña, no sólo la construcción de aparatos protéticos, sino además las composturas, reformas, reparos, aprovechamiento de materiales y desarme de dentaduras.

Su precio es de 3 pesetas en todas las principales librerías de España y en casa del autor, Plaza del Ángel 4, principal, Madrid.

Aplazamiento.—El Congreso internacional de Oto-

logía que debía celebrarse en Burdeos en 1903, se ha aplazado, por razones especiales, hasta los meses de Agosto ó Septiembre de 1904. Más adelante se fijará la fecha exacta de este Congreso.

NEUROSINE PRUNIER FOSFOGLICERATO DE CAL PURO

Creosotal Granulado con Hipofosfitos de R. Gacera: es de buen sabor y cura pronto la **Tos** pertinaz, infartos y catarros **bronco-pulmonares**, procesos **tisilogenos**, etc. Frasco con prospecto, 3 pesetas. Magdalena, 10, Farmacia, Madrid, donde también se hace, á precio módico, el **Análisis químico y micrográfico** de la **orina**, **leche**, **esputos** y **pus**.

El Averiguador Universal desea saber: ¿Por qué una clase superior de vino de Jerez se llama Pajarete? ¿Y por qué, preparado con Jugo Orquídeo del Instituto Brown Séquard, resulta el mejor de los tónicos? Las respuestas al Dr. Borrell, Puerta del Sol, 5, Madrid.

Grajeas Lope Rupérez compuestas de quinina, genciana, hierro, podofilo; medalla de plata en la Exposición de Lugo de 1896. Debido á la pureza química y á la especial y exacta dosificación de sus componentes, son estas Grajeas un preparado racional y seguro para la pronta y completa curación de las fiebres palúdicas rebeldes. Cuantos médicos han tenido ocasión de ensayarlas las prefieren á todos los preparados similares conocidos. Así nos lo hacen constar en los muchos informes que de dichos señores poseemos. De venta en todas las farmacias.

SOLUCION BENEDICTO de glicero-fosfato de cal con CREOSOTAL

Preparación la más racional para curar la tuberculosis, bronquitis, catarros crónicos, infecciones gripales, enfermedades consuntivas, inapetencia, debilidad general, postración nerviosa, neurastenia, impotencia, enfermedades mentales, caries, raquitismo, escrofulismo, etc. **Frasco, 2,50 pesetas.** Depósito: Farmacia del Dr. Benedicto, San Bernardo, 41, Madrid y principales farmacias.

Dolores reumáticos ceden á las primeras fricciones del eficazísimo **BALSAMO ANTIRREUMÁTICO DE ORIVE**. Su crédito, tanto en el reuma, lumbago, como en las neuralgias, consiste en que, después de apelar al bálsamo Fioraventi, Opodeldoch cloroformizado, al anodino de Ricord, y al cloroformo gelatinizado, sin resultado alguno, produjo magníficos resultados este bálsamo antirreumático. Por eso se le llama el **consuelo** de los enfermos desahuciados por el dolor y el **crédito** de los médicos que lo recetan. Dos pesetas frasco en todas las farmacias. Se detalla la fórmula al médico que lo desee. — Madrid, Depósito, Capellanes, 1. — Barcelona, Vicente Ferrer.

CREOSOTAL La Emulsión Busto,

eficacísima en el tratamiento de la **tuberculosis**, es la forma farmacéutica más racional del carbonato de creosota. Se tolera perfectamente por hallarse esta sustancia en un grado de división grande, y es de **sabor muy agradable**. Contiene 25 centigramos de creosota por cucharada de café. **Montera, 11, farmacia.**

En la Farmacia y Laboratorio químico del doctor Gómez del Castillo, Condal, 15, Barcelona, se preparan y expenden todos los glicero-fosfatos muy solubles, neutros y químicamente puros, á los precios siguientes: el glicero-fosfato de cal, á 30 pesetas; magnesia, á 50 pesetas; estronciana, hierro, manganeso, y el de litio, á 70, y el de sosa y potasa, á 40 id.

ESTABLECIMIENTO TIPOGRÁFICO DE E. TEODORO
Amparo, 102 y Ronda de Valencia 8
Teléfono 552

Estafeta de partidos.

Se advierte a los compañeros que piensen solicitar la plaza de médico titular de Pueblanueva (Toledo), que dicha plaza quedó vacante por rencillas particulares de algunos individuos que forman parte del Ayuntamiento, y el que la ha desempeñado, durante siete años consecutivos, piensa continuar en la localidad, pues tiene ajustados, en unión del otro titular que hay desde hace 21 años desempeñando su plaza, todos los vecinos de la misma.

Para más detalles, dirigirse a D. Nicasio L. Delgado, que es el titular; D. Manuel Ramos, que lo es del inmediato de San Bartolomé; D. A. Vega, de Montearagón, y a D. Miguel Sáenz Bustunduy, que es el que desempeña la vacante.

Vacantes.

En esta sección aparecen todas las VACANTES de que oficial u oficialmente tenemos noticia, y no hay periódico que de ellas dé noticia antes que nosotros. Los comprofesores y los alcaldes tienen abierta esta sección y la de ESTAFETA DE PARTIDOS para cuantas noticias sean gustosas en enviarnos.

La plaza de médico titular de esta villa, dotada con el sueldo anual de 999 pesetas, pagadas de fondos municipales por trimestres vencidos por la asistencia a 50 familias pobres, reconocimientos de quintos y demás obligaciones reglamentarias que se acuerden por las partes contratantes, pudiendo el facultativo contratar con 295 familias restantes, de las que obtendrá un beneficio de 2.000 pesetas. — Valverde de la Vera (Cáceres), 3 de Noviembre de 1900. — El alcalde, *Fernando García*.

— La de médico titular de Tabanero de Cerrato (Palencia), dotada con el sueldo anual de 250 pesetas, pagadas de los fondos municipales por trimestres vencidos por la asistencia facultativa a 10 familias pobres, quedando en libertad el agraciado para poder contratar con los demás vecinos pudientes, que producirá 200 fanegas de trigo. Las solicitudes se dirigirán a esta Alcaldía en el improrrogable plazo de treinta días, a contar desde la inserción del presente anuncio. — El alcalde, *Andrés Fraile*.

— La de médico-higienista de Lorca (Murcia). Habitantes 52.984. Dotación 1.250 pesetas satisfechas por mensualidades vencidas. Los aspirantes dirigirán sus solicitudes, acompañadas de los documentos que crean oportunos, al Excmo. Sr. D. Simón Mellado Benítez, alcalde presidente de dicha ciudad, hasta el 25 del corriente.

— Tres plazas de médico-cirujano de Morón de la Frontera (Sevilla). Habitantes 14.929. Dotación 1.000 pesetas cada una por la asistencia a 250 familias pobres, sin perjuicio de lo que pueda producirles el ejercicio privado de la profesión. Solicitudes hasta el 30 del corriente al alcalde D. Cristóbal Esteban.

— La de médico cirujano de Albárreal de Tajo (Toledo), partido de Torrijos. Habitantes 357. Dotación 900 pesetas por la asistencia a las familias pobres y 500 pesetas como iguales entre los vecinos, satisfechas por una Junta de asociados. Solicitudes hasta el 30 del corriente al alcalde D. Ezequiel Lobato.

— La de farmacéutico — por destitución — de Villafranca de los Caballeros (Toledo), partido de Madridejos. Habitantes 3.660. Dotación 999 pesetas por el suministro de medicamentos a 200 familias pobres, quedando en libertad de concertar iguales con los demás vecinos. Solicitudes hasta el 30 del corriente al alcalde D. Braulio Marchante.

— La de médico cirujano de Linares de la Sierra (Huelva), partido de Aracena. Habitantes 1.421. Dotación 800 pesetas por la asistencia a las familias pobres, sin perjuicio de lo que pueda reportarle el ejercicio privado de la profesión. Solicitudes hasta el 30 del corriente al alcalde D. Leocadio Navarro.

— La de médico cirujano — por renuncia — de Gortajuelo (Izcaya), partido de Balmaseda. Habitantes 1.668. Dotación 999 pesetas por la asistencia a las familias pobres, acogidos del Santo hospital y a los del Asilo

de San José. Los aspirantes, que habrán de contar de 28 a 45 años de edad y cuatro de ejercicio en la profesión, dirigirán las solicitudes hasta el 5 de Diciembre al alcalde D. Domingo Abascal.

— La de médico titular — por renuncia — de Parada del Sil (Orense), para la asistencia a 150 familias pobres, dotada con el sueldo anual de 750 pesetas, y con libertad de celebrar contratos con los demás vecinos por la asistencia correspondiente a su profesión. Solicitudes hasta el 5 de Diciembre al alcalde D. Jesús Rodicio.

— La de farmacéutico — por falta de aspirantes en la anterior convocatoria — de Alfambra (Teruel), dotada con el sueldo anual de 250 pesetas pagadas del presupuesto municipal. Además alagrado, por el servicio de iguales de esta localidad, se le señalan anualmente 1.625 pesetas pagadas por la Junta facultativa al finalizar el contrato, que será en 29 de Septiembre de 1901. Como anejos vendrá obligado a prestar iguales servicios a los inmediatos pueblos de Orrios, Escorihuela y Peralejos, mediante el contrato que celebre con sus respectivos Ayuntamientos y Juntas. Solicitudes hasta el 6 de Diciembre al alcalde D. José Minguijón.

— La de médico titular — por dimisión — de Campo Real (Madrid), dotada con el haber anual de 750 pesetas, pagadas de los fondos municipales por trimestres vencidos, por la asistencia a 50 familias pobres, quedando el facultativo en libertad para hacer ajustes particulares con los demás vecinos de la localidad. La población consta de 437 vecinos, es sana, con buenas y abundantes aguas, dista 9 kilómetros de la estación de La Poveda, de la línea del ferrocarril de Arganda a Madrid, y hay coche diario desde esta localidad a dicha estación, de ida y vuelta. Solicitudes hasta el 9 de Diciembre al alcalde D. Nicolás Alonso.

A los Aficionados al buen TE

Bajo la sencilla denominación de **Té especial**, la **Compañía Colonial** ha puesto a la venta en sus dos establecimientos, sitios **calle Mayor, 18, y Montera, 8**, un **Té negro superior**, de finísimo aroma y exquisito gusto, puesto en **elegantes cajitas chinescas** de metal, al módico precio de **una peseta cajita** de 60 gramos (quince tazas).

La **Compañía Colonial** expende además diferentes clases de **tés negro, verde y mezcla**, desde 4 pesetas los 460 gramos, al peso y en cajitas de cartón. — De venta en los establecimientos de la **Compañía Colonial, calle Mayor, 18, y Montera, 8**.

ÁGUAS OXIGENADAS

CASA DEL CONTRABANDISTA
En el Paseo de Coches del Retiro.

— TELÉFONO 675 —

Eficacísimas contra la anemia, clorosis, escrofulismo y vómitos de las embarazadas.

Útiles en las dilataciones del estómago, enfermedades de la nariz, garganta, corazón y pulmones; en la albuminuria, diátesis úrica y diabetes.

Recomendadas como agua de mesa, en las comidas, por su acción tónica y excitante, que despierta el apetito y favorece las digestiones.

Balones de oxígeno, químicamente puro, al precio de **0.60 pesetas** los 30 litros. Sifones de agua oxigenada a **0.30**. Pídanse por teléfono a cualquier hora del día ó de la noche.

**Publica una Biblioteca
sumamente económica**

Periódico de Medicina, Cirugía y Farmacia, consagrado á los intereses morales, científicos y profesionales de las clases médicas

Precios de suscripción de la BIBLIOTECA
 ESPAÑA: 15 pesetas al año,
 que pueden pagarse en tres veces.
 XTRANJERO y ULTRAMAR: 20 ptas.

D. RAMÓN SERRET. — D. CARLOS MARÍA CORTEZO. — D. ÁNGEL PULIDO

Sustituye el ACEITE de HIGADO
de BACALAO.

ANEMIA, LINFATISMO, AMENORRREA, ENFERMEDADES DEL PECO
F. COMAR e HIJO, BARCELONA. — Depósito en todas las Farmacias.

La **Amenorrea**, la **Dismenorrea** y la **Metrorragia** ceden rápidamente si se usan las Cápsulas de **APIOL** de **JORET** y **HOMOLLE**. Este medicamento, *verdadero regulador de la menstruación*, **no** ofrece peligro alguno aún en caso de preñez. **PARIS, FARMACIA BRIANT, 150, RUE DE RIVOLI, Y TODAS FARMACIAS.**

PARÍS, FARMACIA BRIANT, 150 RUE DE RIVOLI, Y TODAS FARMACIAS

Ayuntamiento de Madrid

la correspondencia, pedidos, libranzas, letras y documentos de giro referentes á **EL SIGLO** y á su **BIBLIOTECA** se dirigirán á **D. RAMON SERRET**, apartado 1. Correos. núm. 151. Madrid. — Administración: calle de la Magdalena, número 36, segundo. — Horas de oficina: de **NUEVE** á **TRES** los días no feriados

APARATO-ENVASE DEL DR. CEA PARA INYECCIONES DE SUERO ARTIFICIAL (HAYEM)

PATENTE DE INVENCION.—MEDALLA DE ORO IX CONGRESO INTERNACIONAL DE HIGIENE

Constituido por una ampolla de cristal soldada á la lámpara conteniendo 300 gramos de liquido inyectable completamente aséptico y por un tubo de goma con la aguja ó cánula de cristal y pinza para cortar la corriente.

Las inyecciones, tanto intersticiales como intravenosas, se practican con este aparato rápidamente y con todas las condiciones de asepsis exigidas por la ciencia, evitando todo peligro de infección.

Precio del aparato-envase, 12 ptas. La ampolla por separado, 6 ptas. Caja con tubo de goma, aguja y pinza, 6,50 ptas.

EL PROSPECTO DE INSTRUCCION SE REMITE GRATIS

Dr. Cea, Valladolid. — Depósitos: Capellanes, 1, y Preciados, 16 — Madrid.

CARNE LÍQUIDA 19 POR 100 DE PEPTONA

EXTRACTO LIQUIDO PEPTÓGENO y PEPTONIZADO del DOCTOR VALDÉS GARCIA

Ex Catedrático de la Facultad de Medicina. Montevideo (América del Sur)
MEDALLA DE ORO EN LAS EXPOSICIONES DE BARCELONA 1888, PARIS 1889, GENOVA 1891 Y CHICAGO 1893

Excelente tónico y poderoso alimento para combatir las enfermedades del estómago, hígado é intestinos; anemia, consunción, tisis, es-crófulas, y para los convalecientes de enfermedades agudas y operaciones quirúrgicas.

Representante en España, LLOBET Y MORTORELL, Barcelona.

Por mayor, MELCHOR GARCIA, Capellanes, 1, duplicado.

De venta, Farmacia de Raimundo, Atocha, 25, y en las más acreditadas. Madrid

JARABE DE HIPOFOSFITOS

DE J. CLIMENT (FARMACÉUTICO)

Marca registrada Salud

Hierro, Sodio, Calcio, Manganeso, Extractos de Quina y Genciana y Sulfato de Estricnina.

Medicamento aprobado por la Real Academia de Medicina de Barcelona.

Recomendamos á nuestros suscriptores, que al hacer los pedidos del Jarabe Climent, no dejen de consignar la marca **Salud** para no dar lugar á confundirlo con otro similar que bajo el mismo apellido se expende, y no pertenece á la distinguida clase farmacéutica.

—Píldoras—
antisépticas

DE J. CLIMENT, farmacéutico

Marca registrada: **SALUD**,

COMPUESTAS Á BASE DE GUAYACOL, TERPINA Y YODOFORMO

De venta en las principales farmacias y droguerías

Por mayor: Sres. Climent y Comp.^ª — TORTOSA



PARA ENFERMEDADES URINARIAS SÁNDALO PIZÁ MIL PESETAS

al que presento CAPSULAS de SÁNDALO mejores que las del doctor Pizá de Barcelona, y que curen más pronto y radicalmente todas las ENFERMEDADES URINARIAS. Premiado con medalla de oro en la Exposición de Barcelona, 1888 y Gran Concurso de París, 1895 Veintiún años de éxito creciente. Únicas aprobadas y recomendadas por las Reales Academias de Barcelona y Mallorca; varias corporaciones científicas y renombrados prácticos diariamente las prescriben, reconociendo ventajas sobre todos sus similares. — Frasco, 14 reales. — Farmacia del Dr. Pizá, Plaza del Pino, 6 Barcelona, y principales de España y América. Se remiten por correo antepagando su valor.

Pedid Sándalo Pizá — Deconfiad de las Imitaciones. — Pedid Sándalo Pizá.

Cápsulas Eupépticas SANTALOL PIZÁ — Frasco, 4 pesetas.

Laboratorio de Vendajes antisépticos del Dr. Cea.
REGALADO, 2, VALLADOLID
Medalla de oro en la Exposición de Barcelona.
En esta casa (que provee al Ejército y á la Armada, á las Facultades de Medicina y á los hospitales civiles, y cuyos productos han merecido informes favorables de las Reales Academias de Madrid y Castilla la Vieja, de la Dirección general de Sanidad Militar, de las clínicas oficiales de Valladolid, del Hospital Militar, etc., etc.) hallarán los señores profesores algodones hidrófilos, boratado, fenicado salicílico, iodoformico; almohadillas de celulosa, es'opa purificada, hila tejida inglesa, hila tejida boratada; yutes purificados, salicílico, fenicado; catgut de los números 1, 2 y 3, catgut al ácido crónico, cautechne en lámina, compresas de algodón higroscópico y antiséptico, orin preparada para suturas y desagüe, celulosa al sublimado al 3 por 1.000, gasas cloruro-mercúricas, fenicada, iodoformica, timolizada, etc., en piezas de 1 metro de ancho por 6 de largo y en rollos de 10 centímetros de ancho por 5 metros de largo; el mackintosh, la seda protectora, la fenicada para igaduras, tubos de desagüe, pulverizadores de aire y vapor, cajas para curas, etc., etc. Quien desee conocer los precios de todos estos productos, pida el catálogo que se remite gratis.

VENTILADOR HIGIA
para la cura de aire libre (nocturnas invernal), y para el saneamiento de aire de recintos habitados.
Informarán: Dr. Valenzuela, Calle Valenzuela, núm. 5, principal.

PRODUCTOS DE LA FÁBRICA «HEYDEN»

CREOSOTAL-HEYDEN El remedio más eficaz contra la TUBERCULOSIS, BRONQUITIS, PNEUMONIA, ESCROFULISMO, etc.

XEROFORMO Destinado al uso quirúrgico y al tratamiento de las enfermedades cutáneas y venéreas. Sustituye con ventaja al iodoformo, sin tener su olor desagradable.

NUTRITIVO-HEYDEN Albúmina pura de los huevos frescos. El mejor digestivo, fortificante y reconstituyente. Estimula la lactancia y activa el apetito.

DUOTAL Se emplea con efecto seguro en la TUBERCULOSIS, TISIS, CATARROS BRONQUIALES, etcétera.

ACOINA Anestésico que hace indolentes las inyecciones hipodérmicas y subconjuntivales.

ITROL Para el tratamiento de las heridas según Credé, blenorragia, úlceras venéreas, enfermedades de los ojos (keratitis).

COLLARGO Plata Credé para uso interno.
Ungüento Credé para uso externo en las enfermedades asépticas.

Muestras gratuitas y publicaciones científicas, indicando exactamente la dosificación, por D. GUSTAVO REDER, ZORRILLA, 23, MADRID, a los señores médicos que las soliciten.

AGUAS ARSENICALES FERRUGINOSAS NATURALES DE LEVICO

Únicas en su clase en el mundo, por su gran contenido de ácido arsenioso (0,086879 en 10 000 partes), y de óxido de hierro (21,221 en 10 000 partes).

Indicadas en todas las enfermedades nerviosas, constitucionales, por empobrecimiento de la sangre y sus consecuencias.

La ventaja mayor de estas aguas minerales naturales, consiste en su extraordinaria capacidad de asimilación, por lo cual no se producen ningunas molestias digestivas con su empleo.

ESPECIALIZACIÓN: **LOS ESTADOS DE DEBILIDAD**

MUESTRAS GRATUITAS Y PUBLICACIONES CIENTÍFICAS PARA LOS SEÑORES MÉDICOS, POR D. Gustavo Reder, Zorrilla, 23. — MADRID.

Pastillas Cloro-Boro-Sódicas á la Cocaína DE BONALD

Utilísimas en todas las enfermedades de la boca y garganta.

Recomiéndanse estas pastillas con incomparable ventaja sobre todos los medicamentos conocidos á los cantantes y oradores; á los que padezcan de anginas, tos, ronquera, á los diftéricos, á los nerviosos y á los niños en la época de la dentición. — Precio de la caja, 2 pesetas.

Tenemos preparadas pastillas de COCAÍNA y MENTOL, y también de COCAÍNA, CODEÍNA y MENTOL.
Depósito central: Gorguera, 17, farmacia BONALD, Madrid.

Hay que distinguir, valiosa clase médica,

entre la *Carne líquida* hoy día tan empleada para la alimentación dietética y la *Carne líquida compuesta* que elabora con ventaja el farmacéutico **L. Artigues de Soler**, que además de las condiciones eutépticas y analépticas de la primera que podemos llamar simple, reúne las altamente reconstituyentes de los *Glicerofosfatos* nacientes, y las tónico-excitantes y no menos neurostónicas de la preciosa *Nuez grande de kola africana* que concurren en la segunda. Así es que el Profesor encuentra en este exclusivo preparado, en pequeño volumen conjugados, un activo alimento y dos eficacísimos fármacos. Nuestras *carnes*, tanto simple como compuesta, son permanentes en toda época del año, de gusto agradable y málico nómicas. — Pedir en vuestras acertadas prescripciones **Carne simple Artigues**, ó bien **Carne compuesta Artigues**, según los resultados que se quieran obtener, seguro que no vereis defraudadas vuestras esperanzas.

Depósito central: Noguera, 10, Játiva (VALENCIA).

LA MARGARITA EN LOECHES

antibiótica, antiherpética, antiescrofulosa, antiparasitaria, antisifilítica y en alto grado reconstituyente.

Según LA PERLA DE SAN CARLOS, Dr. D. Rafael Martínez Molina, con esta agua se obtiene

La Salud á domicilio.

En el último año se han vendido

mas de 2.000.000 de purgas

La clínica es la gran piedra de toque en las aguas minerales, y ésta cuenta 50 AÑOS DE USO GENERAL Y CON GRANDES RESULTADOS, para las enfermedades que expresa la etiqueta y hoja clínica.

Depósito central, Jardines, 15, bajo derecha, y se vende también en todas las farmacias y droguerías. Su gran caudal de agua permite al gran Establecimiento de Baños estar abierto del 5 de Junio al 15 de Septiembre. Hay fonda, tras mareas comodidades y baños.

CURACIÓN RÁPIDA DE LA TOS FERINA

ANTIFERINO ALFONSO

USO EXTERNO. OBRA POR INHALACION

En todas las farmacias. Por mayor, G. GARCIA, F. GAYOSO, Arenal, 2, Madrid. — Depósito general, F. ALFONSO, ALCOY



EL DOLOR DE CABEZA

NEURALGIAS, JAQUECAS, GASTRALGIAS, REUMATISMOS ARTICULARES, ETC.
Por rebeldes que sean, desaparecen en cinco minutos con la Hemieranina del Dr. Caldeiro; precio, 3 pesetas caja; de venta en Barcelona, R. de las Flores, 4, y farmacias. Por 3'50 pesetas la remite por correo certificado el autor, Puerta del Sol, 9. — Madrid.



ATLAS DE PARTOS

Precio: 10 pesetas en toda España.

HIERRO QUEVENNE Unico aprobado por la ACADEMIA de MEDICINA de PARIS. A causa de su pureza y de su poderosa actividad para curar **Anemia, Clorosis, Pobreza de la sangre.** -- 1 medida por dia. -- Envio gratis del folleto. Paris 14, r. Beaux-Arts

TINTURA COCHEUX cura la **Gota, Reumatismo** y el **Mal de Piedra.**
Exito en los Hospitales desde 1840.
En todas las farmacias. -- Al por mayor: Tavernier & Aguetant. Lyon (Francia).

SOLUCION PAUTAUBERGE

al CLORHIDRO-FOSFATO de CAL CREOSOTADO
Muy bien tolerada, esta solución permite sola la larga duración del tratamiento y es completamente absorbida, condiciones necesarias para obtener resultados duraderos. Efectos buenos y rápidos sobre las vías digestivas, el estado general y las lesiones locales en las **TUBERCULOSIS, las AFECIONES BRONQUIO-PULMONARES, las ESCROFULAS, el RAQUITISMO.**
L. PAUTAUBERGE, 22, R. Jules César, PARIS y principales Farmacias de España y América.

CÁPSULAS PAUTAUBERGE
(Creosota, Fosfato de Cal, todoformo.)
PODEROSO ANTIBACILAR
Tomado sin dificultad y bien tolerado.

CAPSULAS DE SULFATO DE QUININA DE PELLETIER o de las TRES MARCAS

Estas cápsulas, del grosor de un guisante, contienen diez centigramos de sulfato de quinina, garantizado por la inscripción del nombre de Se entreaban en pocos minutos en el agua fría, no se endurecen como las píldoras y se tragan más fácilmente que las obleas medicamentosas.

Se expeden en frascos de 10, 20, 100, 200, 500 y 1.000 cápsulas.

Nuestra Casa prepara en idénticas condiciones las Cápsulas de :

Bisulfato de quinina.
Bromidrato de quinina.
Lactato de quinina.

Valerianato de quinina.
Cloridrato de quinina.
Chloridro-Sulfato de quinina.

PARIS, 8, rue Vivienne, y en todas las Farmacias.

VINO DE FOSFOGLICERATO DE CAL DE CHAPOTEAUT

Representa la forma en que el fosfato de cal existe en el organismo. Es un reconstituyente de primer orden, indicado en la *Fosfaturia*, la *Clorosis*, la *Anemia*, las *Convalecencias*, y de modo general, en todos los casos en los que la nutrición esta comprometida. Se prepara también en forma de Jarabe, Capsulas, Granulado.

Depósito en PARIS: 8, rue Vivienne, y en las principales Farmacias de España y América.

Jarabe de Digital de LABELONYE

contra las diversas Afeciones del Corazón, Hidropesias, Tose, nerviosas, Bronquitis, Asma, etc.

HEMOSTATICO el mas PODEROSO
SOLUCION TITULADA
Las Grageas hacen mas facil el labor del parto y detienen las pérdidas.

AMPOLLAS ESTERILIZADAS para Inyecciones Hipodérmicas

Ergotina y Grageas de ERODOTINA BONJEAN

Medalla de ORO de la Sad de F^{la} de Paris.

LABELONYE y C^{ia}, 99, Rue d'Aboukir, PARIS Y EN TODAS LAS FARMACIAS.


VINO DE CHASSAING

BI-DIGESTIVO

Prescripto desde 30 años

CONTRA las AFECIONES de las VIAS DIGESTIVAS

Paris, 6, Avenue Victoria.



La "FOSFATINA FALIÈRES" es el alimento más agradable y el más recomendado para los niños desde la edad de seis a siete meses, y particularmente en el momento del destete y durante el periodo del crecimiento.

Facilita mucho la dentición; asegura la buena formación de los huesos; previene y neutraliza los defectos que suelen presentarse al crecer, e impide la diarrea, que es tan frecuente en los niños.

Paris, 6, avenue Victoria y en todas las farmacias.

ESTREÑIMIENTO

Curación por los Verdaderos

Polvos Laxativos de Vichy
del Doctor L. SOULIGOUX
Laxativo seguro, de sabor agradable, fácil de tomar.
Paris, 6 av Victoria y todas farmacias.

VALS

AUTORIZACION DEL ESTADO Y DE LA ACADEMIA

SAINT-JEAN

La mejor agua de mesa. Aperitiva, muy digestiva. Afeciones del estómago.

PRÉCIEUSE

Bilis, Cálculos hepáticos, Ictericia, Gastralgia.

DÉSIRÉE

Afeciones del hígado, de los riñones, Piedra, Diabetes, Cólicos.

Las recomienda su gusto agradable : una botella por dia.

VINO DEFRESNE con PEPTONA

No solo contiene los principios de la carne, sino la propia fibra muscular que se encuentra fluidificada, cocida y hecha asimilable.

POLVO - ELIXIR INAPETENCIA, ANEMIA, CONVALECENCIA

En todas las buenas Farmacias de España

HARINA Lacteada NESTLÉ

ALIMENTO COMPLETO PARA NIÑOS

DEPÓSITO GENERAL: S^{ra} Vda de Rafael ROMERO, JEREZ

FOSFATO-GLYCERATO DE CAL PURO

Reconstituyente general
del sistema nervioso,
Neurasthenia,
Fosfaturada.

NEUROSINE PRUNIER

NEUROSINE JARABE
NEUROSINE GRANULADA - NEUROSINE EN OBLEAS

Esta preparación, que puede ser tomada sin peligro alguno, ha dado, a pesar del poco tiempo de su descubrimiento, resultados maravillosos, como lo comprueban certificados a millares.

Depósito general: CHASSAING Y C^o, 6, avenue Victoria, Paris

Debilidad general,
Dolores de cabeza,
Nevralgias,
Depresión del sistema nervioso.



VINO DE VIAL

LACTO FOSFATO-CARNE-QUINA

Alimento fisiológico completo.

Anemia. — Convalecencia.

Pérdidas de las fuerzas. — Languidez. — Inapetencia.

Perfectamente proporcionado y asimilable, el **Vino Fosfatado de Vial** es un

estimulante poderoso de la nutrición. De cierta eficacia, es el reconstituyente general de todas las afecciones debilitantes.

Farmacia **VIAL**, Rue VICTOR HUGO, 14, LYON, y todas las Farmacias.

ACRITUD DE LA SANGRE

ROB BOYVEAU LAFFECTEUR

CÉLEBRE DEPURATIVO VEGETAL
prescrito por los Médicos en los casos de
ENFERMEDADES DE LA PIEL
Vicios de la Sangre, Herpes, Acne.

102, Rue Richelieu, Paris

EL MISMO AL YODURO DE POTASIO
TRATAMIENTO Complementario del ASMA
Soberano en
Gota, Reumatismos, Angina de pecho, Escrófula, Tuberculosis.

y en todas Farmacias del extranjero.



ANTISEPSIA DE LAS MUCOSAS BORICINA MEISSONNIER

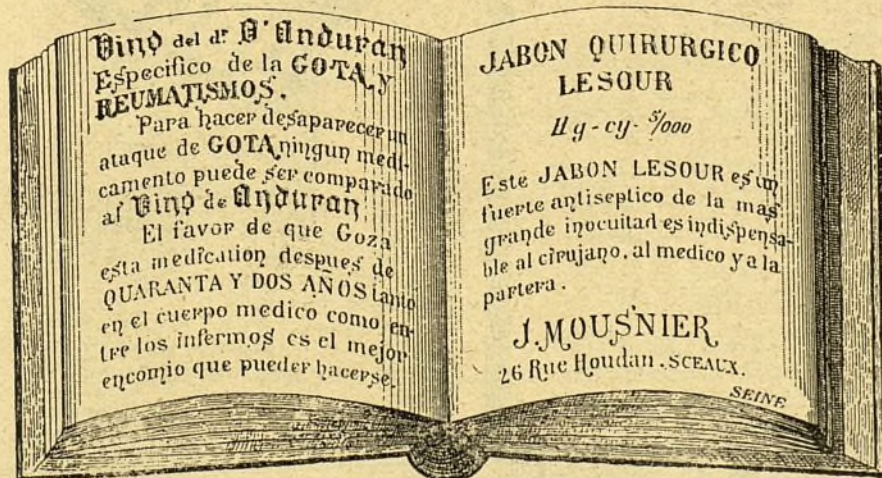
Desinfectante, Microbicida, Cicatrizante

NI TOXICA, NI CAUSTICA, NI IRRITANTE

Enfermedades de los OJOS, de las OREJAS, de la NARIZ, de la LARINGE,
de las Vías Urinarias, Ginecología, Ulceras, Quemaduras, Heridas.

La BORICINA se emplea en Polvo ó en Solución.

DEPÓSITO GENERAL: Eugenio LEBÉE, calle del Bruch, 110, Barcelona.
Y EN LAS PRINCIPALES FARMACIAS



Vino de St. Anduran
Específico de la GOTA y
REUMATISMOS.

Para hacer desaparecer un
ataque de GOTA ningún medi-
camento puede ser comparado
al **Vino de Anduran**.

El favor de que Goza
esta medicación después de
QUARANTA Y DOS AÑOS tanto
en el cuerpo médico como en
tre los enfermos es el mejor
encomio que puerder hacerse.

JABON QUIRURGICO
LESOUR

1/2 y - cy - 5/1000

Este JABON LESOUR es un
fuerte antiséptico de la mas
grande inocuidad es indispensa-
ble al cirujano, al medico y a la
partera.

J. MOUSNIER
26 Rue Houdan. SCEAUX.

Gránulos de Catillon

41 MIL. DE EXTRACTO NORMAL DE

ESTROFANTUS

1 ó 4 por día, producen una diuresis pronta, reani-
man el corazón debilitado, hacen desaparecer
ASISTOLIA, DISPNEA, OPRESION, EDEMA

Puede continuarse su uso sin inconveniente.
V. Bol. de la Academia de Medicina 1889.

Exijase la Firma. — Paris, 3, Boul^o St-Martin.

AMPOLLAS

BOISSY

para Inhalaciones

Una dosis por ampolla

Romper las dos puntas de la Ampolla, recoger
el líquido en un pañuelo, y hacerlo respirar al enfermo

Ampollas Boissy

con IODURO de ETILO

Alivio inmediato y
curación completa del ASMA

Ampollas Boissy

con NITRITO de AMILO

Alivio inmediato y curación completa

de ANGINAS de PECHO

SÍNCOPE, MAREO Y EPILEPSIA

Ampollas Boissy con ETÉR

ATAQUES DE NERVIOS, SÍNCOPE, ETC.

Todas estas Ampollas se conservan indefinidamente
aun en los países cálidos

JARABE

de IODURO de SODIO
DE BOISSY

Potencia depurativa contra S. Fils, Escrófulas,
Gota, Asma, Anginas de Pecho, etc.

Depósito en PARIS: 2, Plaza Vendôme

ANUNCIOS

La SOCIÉTÉ
MUTUELLE
DE PUBLICI-
TÉ (61, rue Caumartin, Paris), de que es
director Mr. A. Lorette, es la encargada EX-
CLUSIVAMENTE de recibir los anuncios ex-
tranjeros para esta publicación

FONENDOSCOPIO REFORMADO

CON VALVULA Ó
AISLADOR

Nuevo instrumento para auscultación de los sonidos en el interior del cuerpo humano y para la determinación de los límites de los órganos, inventado por los **Sres. Bazzi y Bianchi**.

Este aparato ha sido **reformado** con una **válvula ó aislador**, que permite hacer perceptibles y aislados los sonidos más altos y más bajos y el alejar también los inconvenientes de los sonidos extraños.

Medalla de Oro obtenida en la Exposición de París 1900.


Unico agente y depósito para la venta en España y Portugal,

CARLOS GRUNDEN, Preciados, 7, MADRID

PRECIO. { Fonendoscopio modelo reformado. 30 ptas. uno.
— — — antiguo... 25 — —

Valor nutritivo del TROPÓN

comparado con el de otros alimentos en igualdad de peso



El **Tropón** es mucho más nutritivo que la carne y los huevos y contiene 40 veces tanto alimento como las patatas.

Para prospectos y muestras dirigirse á Muller Hermanos, Barcelona, Mendizabal, 23. Únicos importadores del **Tropón** en España.

TRATAMIENTO RACIONAL DE LA NEURASTENIA

ELIXIR DE DAMIANA COMPUESTO

(Damiana, kola, fósforo, cal asimilable, glicerofosfato de sosa.)

La asociación de las sustancias de eficacia más reconocida, lo mismo por la experimentación que por la Clínica, hacen de esta nueva preparación un remedio eficazísimo para combatir la **neurastenia**, ciertas formas de **anemia**, especialmente las del **crecimiento** y las consecutivas á **graves procesos febriles**, el **histerismo**, los trastornos **neuro-motores** de carácter **asténico**, y, en general, todas aquellas enfermedades en que la **debilidad del sistema nervioso** constituye el origen de los infinitos procesos morbosos que dicha causa produce y que tan rebel-des se manifiestan á la mayoría de los remedios.

En el prospecto que acompaña á cada frasco van indicadas las dosis á que debe administrarse. Siendo, sin embargo, un remedio de composición conocida y que sólo tiene de **específico la forma farmacéutica y su dosificación exactísima**, el médico indicará en los casos especiales las cantidades máximas y mínimas que debe tomar cada enfermo.

Precio del frasco en toda España, 6 pesetas.

Farmacia de Medina, Serrano, 36, Madrid

Análisis de orina, esputos, leche de mujer, vinos, aguas minerales, etc., por el **Dr. Pérez Caruana**. Calle de los Madrazos, 1, farmacia, Madrid.



La *Gaceta médica alemana* (*Deutsche Medizinische Zeitung*), año XV, número 32, escribe:

La eficacia de un dentífrico será tanto mayor, **cúanto más tiempo después del enjuague** siga subyugando los procesos fermentativos y putrefactivos que sin cesar se operan en la boca. En punto al **sostenimiento** de la acción antiséptica, el Odol supera de mucho á todos los dentífricos conocidos.

Vereinigte Chinitabriken **ZIMMER & C.º, FRANKFORT S. M.**

LA EUQUININA se usa con la misma acción terapéutica que la quinina en las calenturas, la gíppe, la malaria, el tífus, la tos ferina, las neuralgias, etc., y como tónica. **La Euquinina** no tiene gusto amargo, no causa al estómago y presenta una acción mucho menos acentuada sobre el sistema nervioso que la quinina. — Dosis: como con la quinina.

EL EUNATROL, eltagogo precioso, puede ser tomado durante meses, bajo la forma de píldoras de **Eunatrol**, sin provocar efectos secundarios. — Dosis: 4 píldoras á 0,25 gramos por la mañana y por la noche durante algunas semanas.

EL VALIDOL, energético analéptico, antihistérico y antineurasténico, además buen estomacal y muy eficaz contra el mareo en los viajes de mar. — Dosis: 3, 5, 10 gotas sobre azúcar, vino de Jerez ó 1 á 3 pralinés de Validol. No produce irritaciones locales.

LA UROSINA remedio perfectamente inocente y profiláctico contra la Gota y la **Diátesis úrica**, puede ser recetada en forma de **Tabletas ó Sal efervescente de Urosina**. — Dosis: 6-10 tabletas por día durante algunas semanas.

LA FORTOINA Antidiarreico insípido, remedio seguro contra las diarreas de toda clase y el catarro intestinal tuberculoso. En oposición á las preparaciones de ácido tánico, la **Fortoina** es un verdadero medicamento. — Dosis: 3 por 0,25 gramos por día para adultos. Posee además cualidades antisépticas y bactericidas muy notables y es un eficaz **Antigonorreico**.

Otras especialidades marca «Zimmer»: Quinina, Perlas de Quinina, Chocolate á la Quinina en tabletas, Cocaína, Cafeína, Extractos, Preparaciones de Iodo, etc.

Muestras, bibliografía y demás detalles gratis á disposición de los señores médicos.

Representante para el centro de España: Walter Wicke, Madrid, Magdalena, 1.

DEPÓSITO EN LAS DROGUERÍAS Y FARMACIAS



Los Galicilatos de Vivas Pérez

Curan pronto y bien toda clase de indisposiciones del **TUBO DIGESTIVO**, **VÓMITOS**, **DIARREAS**, etc.

EN NIÑOS Y ADULTOS.

ADOPTADOS DE R. O. POR EL MINISTERIO DE MARINAY POR EL DE GUERRA, Y RECOMENDADOS POR LA REAL ACADEMIA DE MEDICINA DEPOSITO EN TODAS LAS FARMACIAS ACREDITADAS DEL MUNDO. — SON FALSAS TODAS LAS CAJAS QUE NO LLEVEN EN EL PROSPECTO INSCRIPCION TRANSPARENTE CON LOS NOMBRES DEL MEDICAMENTO Y DEL AUTOR

BUSSOT (ALICANTE)



Estación de invierno, única en España por su clima incomparable, exento de toda humedad é inaccesible al paludismo por su altura (500 metros próximamente), por sus extensas perspectivas sobre el Mediterráneo, del que dista apenas tres kilómetros, por sus inmensos pinares, entre los que se destaca el magnífico Hotel Miramar (para 300 personas), compitiendo en comodidades, confort y detalles con los mejores del extranjero.

Instalación hidroterápica completísima. Capilla. Casino. Dirección acultativa. Calificación, 22 kilómetros de paseo dentro de la finca.

Temporada de invierno: de 1° de Noviembre á 30 de Abril.

Pedidos, habitaciones, coches, y más antecedentes, Bussot, administrador Hotel Miramar, por correo ó telégrafo.

ANTISEPSIS DE LAS VÍAS RESPIRATORIAS

Bronquitis, Catarros, Tisis.

CÁPSULAS EUPÉPTICAS PIZÁ
EUCALIPTOL PURO, IODOFORMO Y CREOSOTA
DE HAYA

EUCALIPTOL, IODOFORMO
Y GUAYACOL

Antibacilar por excelencia Tolerancia perfecta

Frasco 12 reales.

Dr. PIZÁ. Plaza Pino, 6.-Barcelona
y principales farmacias.

Emulsión Nadal
(ES LA MEJOR Y MAS AGRAADABLE) con 80 por 100 aceite hígado bacalao y glicerofosfatos é hipofosfatos. La recomienda Colegio Médico de Barcelona; analizada por el Dr. Buxet, catedrático de la Facultad de Farmacia de Madrid. Cura la **tos**, **catarros**, **bronquitis**, **tisis**, **es-crófulas**, **linfatis-mo**, **raquitismo**, **debilidad**, **dolores**, **diabétes**, etc. Alimento, golosina, medicamento tónico; estimula el desarrollo físico, el crecimiento de los huesos y salida de los dientes; indispensable á las embarazadas y niños, aumenta la secreción de la leche y el vigor. Crema fluida blanquísima é inalterable. — De venta en las farmacias — Por mayor: G. García, Martín y C^{ta}, Madrid; Dr. Andren, y L. Gaza, Barcelona; y M. Nadal, Tarragona.

PASTILLAS
DE CLORHIDRATO DE COCAINA Y MENTOL
Las propiedades terapéuticas de estos dos medicamentos, las hace eficaces en todas las afecciones de la garganta.
FARMACIA DE BORRELL HERMANOS
MADRID BARCELONA
PUERTA DEL SOL, 5 ASALTO, 52

BORISOL

Antiséptico antipútrido y desinfectante.— Superior al ácido bórico y al borato de sosa; más soluble en frío y en caliente, y más eficaz como preservativo y curativo de las enfermedades de las mucosas y de la piel.

Se emplea contra los males de los párpados, oídos, nariz, boca, afecciones de la matriz y otras.

Farmacia de G. Torres Muñoz, S. Marcos 11, Madrid.

Caja, 2,25 pesetas

INSOMNIOS - DOLORES
NERVOSISMO

Parabe ★ Gélineau

(Bromuro Potásico Arseniacal
y Chloral combinados)

EL MÁS POTENTE DE LOS HIPNÓTICOS

Medicina infalible, cuya eficacia
indiscutible ha hecho que sea
adoptada por el cuerpo de medicina
casi entero.

Sin par en el tratamiento de la
TOS FERINA

Epilepsia las Grageas Gelineau

constituyen el medicamento
An i-epileptico por excelencia

Muy superiores a los bromuros
combinados o asociados
(Polibromuros)

Las Grageas de Gelineau han
sabido adquirir junto al Cuerpo de
Medicina, un lugar de predilección
muy merecido.

Las Grageas de Gelineau deben tomarse
siempre a la mitad o al fin de la comida.

Tratamiento de las Enfermedades del Estómago

ELÍXIR VIRENQUE

con COCAINA - PEPSINA y DIÁSTASIS

La Cocaína calma los dolores de Estómago y obra como tónico en la economía
general. La Pepsina y la Diástasis favorecen la digestión del bol alimenticio completo.

GASTRALGIAS | NEVRÓSIS ESTOMACALES | RASTÍO de los ALIMENTOS | CONVALESCENCIAS
DISPEPSIAS | VÓMITOS | DIGESTIONES DIFÍCILES | DEBILIDAD GENERAL

PARIS, 8, Plaza de la Magdalena, FARMACIA VIRENQUE, 8, Plaza de la Magdalena, PARIS

Tisis

Pulmonar

BRONQUITIS CRÓNICA

Tratamiento Hipodérmico

POR MEDIO

del Eucaliptol Inyectable Roussel
del Fenacalint Inyectable Roussel
el Arsénito de Estricnina Roussel
el Sulfuro de Allyle Mousnier.

J. MOUSNIER, 26, RUE HOLLAND
SCEAUX (Seine), Francia
en PARIS, 6, rue Jacob, y 1, rue des Tournelles

Sífilis

Tratamiento Hipodérmico

Por medio de

La Hydrarjira Inyectable de ROUSSEL

SÍFILIS

Cianuro de Hidrarjira

SÍFILIS

Biioduro de Hidrarjira

J. Mousnier

SÍFILIS

SCEAUX (Seine)

Francia

Gránulos Dardel
de Arseniato de Mercurio

Anemia * * * Clorosis

Tratamiento hipodérmico

POR MEDIO DEL

HIERRO INYECTABLE ROUSSEL

Tres preparaciones ferruginosas
sin dolor en el acto de la inyección:

Salicilato de Hierro naciente
1 centigramo por centímetro cúbico.

Cloruro doble de hierro y quinina,
1 centigramo por centímetro cúbico.

Glicero-Fosfato de Sosa y Hierro,
dos centigramos de Hierro y cinco cen-
tigramos de Glicero-fosfato de Sosa.

J. MOUSNIER, SCEAUX (Seine),



Medicamentos urgentes que
todo Médico debe siempre tener
en casa en permanencia:

Ergotina Mousnier

Ergotinina Mousnier

Quinina inyectable Roussel

Mixtura antinevrálgica
al acónito de Mousnier

Solución vital dinamógena
Vindevogel
(Nevrosténico, Cardiósténico).

Todos estos preparados se venden en fras-
quitos de cinco centímetros cúbicos.

en PARIS, 6, r. Jacob y 1, r. des Tournelles

ENFERMEDADES DEL CORAZON - PALPITACIONES - HIDROPESIAS, etc.

DIGITALINA de HOMOLLE y QUEVENNE

Aprobada por la Academia de Medicina de París. — Medalla de Oro de la Sociedad de Farmacia de París.
Dosis por día: Gránulos (1 a 3). — Solución para uso interno (10 a 30 gotas)
LA VERDADERA DIGITALINA de HOMOLLE y QUEVENNE lleva la Firma de sus
inventores y el Sello de la "UNION DES FABRICANTS" — DESCONFIESE DE LAS IMITACIONES
Depósito G^o: F^o COLLAS, 8, Rue Dauphine, París, y todas buenas Farmacias.

PILDORAS Y JARABE DE BLANCARD

CON

YODURO DE HIERRO INALTERABLE
Aprobados por la Academia
de Medicina de París.

Participando de las propiedades del
Yodo y del Hierro, estos Pildoras y
Jarabe convienen especialmente en
las enfermedades tan variadas que
determina el germen escrofuloso
(tumores, obstrucciones y humores fríos,
etc.), afecciones contra las cuales son
impotentes los simples ferruginosos;
en la Clorosis (colores pálidos),
Leucorrea (flores blancas), la Ame-
norrea (menstruación nula o difícil),
la Tisis, la Sífilis constitucional,
etc. En fin, ofrecen un agente terapéu-
tico de los mas enérgicos para esti-
mular el organismo y modificar las
constituciones linfáticas, debiles ó
debilitadas.

Como prueba de autenticidad de los
verdaderos Pildoras y Jarabe de
Blancard, exijase
nuestra firma ad-
junta y el sello de la
Unión de Fabricantes.

Farmacéutico de París, calle Bonaparte, 40

VERDADEROS GRANOS DE SALUD DEL D^r FRANCK

(Fórmula del Codex Francés, n^o 608)

ALOES y GUTAGAMBA

El mas cómodo de los
PURGANTES

MUY IMITADOS Y FALSIFICADOS

Este rótulo, impreso en 4 colores
es la Marca de los Verdaderos
Paris, Farmacia LEROY
Y PRINCIPALES FARMACIAS



ANUNCIOS

EXTRANJEROS

La SOCIÉTÉ MUTUELLE

DE

PUBLICITÉ

61, rue Caumartin, París

de que es director

MR. A. LORETTE

es la encargada

EXCLUSIVAMENTE

de recibir los anuncios extranje-
ros para nuestro periódico.

