

EL SIGLO MEDICO

SUMARIO

BOLETIN DE LA SEMANA: Sigue el embrollo. Entregu de una cruz. Una conferencia en el Colegio Médico. Ateneo Médico Quirúrgico.—SECCION DE MADRID: La desarticulación interileo-abdominal.—Médicos Dentistas.—SECCION PRÁCTICA: Casos clínicos de metritis parenquimatosa.—BIBLIOGRAFIA MÉDICA.—SECCION PROFESIONAL: Sobre la Junta de Patronato.—PERIODICOS MEDICOS: EN IDIOMA CASTELLANO: I. Tratamiento de las quemaduras. II. El hedonal.—SECCION OFICIAL: Ministerio de la Gobernación.—Dirección general de Sanidad.—VARIEDADES: A la memoria del ilustre médico don Joaquín Quintana. Catástrofe ferroviaria de Cercedilla.—CONSULTORIO.—GACETA DE LA SALUD PUBLICA: Estado sanitario de Madrid.—CRÓNICAS.—ESTAFETA DE PARTIDO.—VACANTES.—ANUNCIOS.—CORRESPONDENCIA.—FOLLETIN.

Boletín de la semana.

Siga el embrollo.—Entrega de una cruz.—Una conferencia en el Colegio Médico.—Ateneo Médico-Quirúrgico.

Es triste signo el nuestro: no hay Real orden que se dicte por nuestros gobernantes, con el laudable intento, sin duda, de aclarar hechos, que no venga á embrollarlos más, y esto que ocurre con cuantos asuntos tienen relación con la sanidad y que vuelve tarumba al que tiene la desdicha de verse obligado á registrar nuestra legislación, llega ya al colmo en lo tocante al reconocimiento de quintos; ¡y cuidado que se ha gastado papel y tinta

Folletín.

CARTAS VIENESAS

Rumanía. Nociones preliminares. — Bucarest. — Los cocheros de Bucarest. — El sacerdocio de la fusta. — Algo de los edificios públicos de Bucarest. — La iglesia ortodoxa griega. — La Facultad de Medicina. — Un magnífico hospital y un cirujano célebre. — Las especialidades obligatorias en Rumanía. — Una joya. — El depósito de cadáveres — Fundaciones españolas.

Lo mismo fué que protestásemos ó no en todos los idiomas de que disponer podíamos: el cochero, húngaro de raza, se hizo el sueco aquella vez, y desde el muelle de Orsova, nos llevó á Verciorova en Rumanía. Como es de rigor, aquí nos visaron los pasaportes y... nos hicieron regresar á Orsova donde hay varios hoteles, en uno de los cuales esperamos medio día el paso del tren que nos condujo á Bucarest, después de nuevo visado de pasaportes en el mismo punto donde nos los habían examinado poco antes.

Los trenes de Rumanía son comodísimos, elegantes, por el estilo y algunos mejores que los austriacos. ¡Qué diferentes unos y otros de los españoles! Todos los coches, todos, con calefacción, retretes, y la inmensa mayoría, aun en los de tercera, departamentos aislados para no fumadores y para señoras. En muchísimos la iluminación es eléctrica.

para dar cabida en la *Gaceta* á cuanto sobre el particular se ha decretado!

El periódico oficial del domingo último nos da nueva muestra de este *imbroglio*, de este *maremagnum* en que parece que gozan todos los gobernantes en sumir á los gobernados: publica, en efecto, una Real orden fecha 26 de Noviembre, en que se niega á los médicos de la Beneficencia municipal el derecho á percibir honorarios del Ayuntamiento por los reconocimientos de quintos, sean pobres ó ricos éstos, sin indicar siquiera si pueden cobrarlos directamente de estos últimos, aunque se desprende del contexto de la Real orden que tampoco deben cobrarlos. Quizás esta disposición, por ser respuesta á instancia promovida por médicos de la Beneficencia municipal de Cádiz, querrá referirse sólo á los médicos municipales de Cuerpos reglamentados, pero esto debía decirse terminantemente para que todos supieran á qué atenerse, pues el Real decreto del 21 de Abril del corriente año (publicado en la *Gaceta* del 26) está bien terminante respecto al derecho de los médicos titulares de los pueblos á percibir de los *fondos municipales* 2,50 pesetas por cada reconocimiento de los mozos, cualquiera que sea su posición.

Es Rumanía una nación latina, libre desde la última mitad del siglo pasado de toda tutela extranjera, que por la educación y el espíritu progresivo de sus clases directoras ha conseguido digno lugar entre los países civilizados. Allí se ve en todas partes muestras de la instrucción de los gobernantes y del buen sentido de los gobernados. Dice J. Lahovary (que fué Ministro de Estado en Rumanía): «Desde la conquista de su independencia y la guerra de 1877, en que tomó parte no sin gloria Rumanía, este país no ha dado apenas que hablar de él; ni guerras, ni revoluciones, ni golpes de Estado, han llamado la atención de Europa sobre el nuevo reino». Y añade: «En 1839 ni una carretera, nada más que veredas, ni un puente; en 1900 más de 10.000 kilómetros de carreteras nacionales y provinciales; 3.319 kilómetros de caminos de hierro en explotación: parte de uno de ellos, el que atraviesa cerca de Fetschti el valle del Danubio, ha costado 34 millones de francos; tiene varios puentes; uno de ellos sobre el brazo principal del río que da nombre al valle, es el mayor de Europa después de el del Norte. El puerto de Constanza, acabado el mismo año de 1900, es el primero del mar Negro después del de Odesa. En 1834 el ejército se componía de 9.000 hombres y 12 cañones; en 1902 de 168.000 hombres, 390 piezas de campaña y 12 regimientos de artillería, tantos regimientos como

Por lo demás, no comprendemos tampoco por qué regla de tres se ha de negar á los médicos municipales de Cuerpos reglamentados el derecho á cobrar honorarios por el nuevo servicio que se les impone.

El jueves último se hizo entrega al Dr. Larra y Cerezo de las insignias de la Cruz de Alfonso XII, que por suscripción abierta en estas columnas le ha regalado la clase. A tan agradable acto concurrieron representantes de la prensa, médicos y farmacéuticos militares, médicos civiles, representación, en una palabra, de las grandes simpatías con que cuenta el ilustrado académico de la Real de Medicina. Entre los concurrentes tuvimos el gusto de ver á los Sres. Ulecia, Pérez Noguera, Salinas, Cortezo, Remartínez, Pulido, Ubeda, Más y Guindal, Tolosa Latour, Serret y no sabemos si alguno más. El presidente de la Asociación de la Prensa, Sr. Marín y Sancho, excusó, con gran sentimiento de todos, su asistencia por hallarse acatarrado.

El Sr. Larra obsequió con espléndido *lunch* á los compañeros, y su distinguida señora colmó á todos de atenciones, haciendo que se pasara agradablemente la velada y se hicieran votos por que se premiara muchas más veces ál ilustrado secretario de la Asociación de la Prensa, que tan digno y merecedor es de ello.

El laborioso Dr. Codina y Castellvi fué quien abrió el jueves último el curso de conferencias que

entonces cañones.» Todo esto que ya sabía yo, y sobre todo lo de ser pueblo latino, de la misma raza, hermano, con un idioma que se traduce fácilmente, me hicieron simpática Rumanía á pesar de los pasaportes.

El tren nos trasladó desde Verciorova á Bucarest en unas once horas. Lo que desde el vagón pudimos ver del país, era una inmensa estepa. Pasamos, siempre en la llanura, delante de algunas fábricas y casas distanciadadas, entramos en una estación y un mozo nos cogió los equipajes; estábamos en Bucarest.

En el primer coche que se acercó montamos, le dimos las señas del hotel, y... ahora viene como anillo al dedo, decir que los coches y cocheros de Bucarest son los más elegantes que he visto en Europa; vestidos al estilo cosaco, con unos levitones inmensos de terciopelo de azul turquí y gorras planas, pertenecen en su más lujosa mayoría á una orden religiosa que impone entre sus adeptos... la castración. ¡Hombre, qué *particularidad*! Pues como usted lo lee, y entre estos cocheros, que como puede suponerse despiertan el interés del forastero que conoce el dato, se encuentran repetidos los tipos de los eunucos que después he visto en Constantinopla. Sin barba ni bigote, desproporcionados, muy flacos ó gordinflones, su cara no revela mucha inteligencia, son casi todos tipos, al parecer, enfermos. Otra curiosidad de estos sacerdotes (¿en qué otro

se darán este año en el Colegio Médico de esta Corte, pronunciando uno sobre *La futura revolución en el ejercicio médico de la Medicina*.

Asistió público numeroso, y en larga y elocuente disertación, que duró hora y media, expuso el ilustrado conferenciante sus opiniones acerca de la responsabilidad profesional en las prácticas terapéuticas, la necesidad de que la Farmacia cambie de acuerdo con las transformaciones que vienen experimentando los productos medicinales que hoy se emplean, la democratización del comercio de drogas y la exaltación del farmacéutico como preparador ó fabricante de ellas.

El Sr. Codina fué escuchado con mucha atención durante la conferencia por el numeroso público que había, y premiado al final con una salva de nutridos aplausos.

En la tarde del domingo último celebró su sesión inaugural el nuevo centro científico denominado *Ateneo Médico-Quirúrgico*, en el Anfiteatro grande del Colegio de San Carlos, bajo la presidencia del Ministro de Instrucción pública, y con asistencia de numeroso público, en su mayoría jóvenes médicos que forman la nueva Sociedad.

El secretario Sr. Blanc leyó una bien escrita Memoria explicando la génesis de la corporación, y después el Dr. Cirajas un notable discurso sobre el *tifus exantemático*, basada su doctrina en las observaciones que hizo como profesor asistente á los acogidos con esta enfermedad en el Cerro del Pimien-

país del mundo ha alcanzado el cochero este rango... ¡pero con qué sacrificio...! es, que muchas veces guían los caballos (siempre llevan tronco) sin saber adónde han de ir. En cuanto se ocupa el carruaje, el cochero fustiga los caballos y siguen éstos en línea recta el camino emprendido hasta que el viajero toca en el brazo derecho al auriga, y hacia ese lado va el coche; si el golpe es en el lado izquierdo, los caballos salen disparados por la calle de la izquierda, y para el carruaje en cuanto el cochero siente que le tocan en la espalda. Magnífico para el que no posee el idioma, pero... ¿y para quien no conoce la población?...

Bucarest es una ciudad nueva, animada, hermosa, elegantísima, las casas y hoteles particulares decorados exteriormente con un lujo que aquí se puede calificar de oriental, aunque en todos los estilos, desde el pomposo Renacimiento al escuálido Modernista, pasando por el Gótico más afiligranado y por los clásicos más severos. El estilo bizantino tiene gran importancia en Bucarest, porque en este estilo están edificadas las iglesias del culto ortodoxo griego, que es la religión oficial. El interior de dichas iglesias (claro que del mismo estilo) es sorprendente por su riqueza; el fondo es de oro, no hay esculturas; las imágenes aparecen pintadas en las paredes. Completan la ornamentación muchas y muy artísticas lámparas, candelabros, algunos objetos

to. Ambos trabajos fueron aplaudidos con justicia.

Terminó el acto con una arenga del Ministro, elogiando la nueva fundación y excitando á sus asociados para que trabajen con entusiasmo, de lo cual resultará gran beneficio á la ciencia y á la patria.

DECIO CARLÁN.

Madrid, 6 de Diciembre de 1903.

LA DESARTICULACIÓN INTER-ILEO-ABDOMINAL (1)

TESIS DE DOCTORADO

Por D. CRISTINO LUIS Y SIMÓN

Manual operatorio de Bardenheuer — Procedimiento á dos colgajos laterales. — Primer tiempo.—Se trazan en la raíz del fémur dos colgajos hasta el tejido celular subcutáneo; uno externo muy grande, otro interno más pequeño.

Segundo tiempo.—Se hace una incisión oblicua un poco por debajo de la arcada crural y paralela á ella. Por esta incisión se penetra por debajo del peritoneo hasta los vasos ilíacos externos, que se seccionan entre dos ligaduras; después hasta los internos, haciendo lo mismo con ellos.



Fig. 3.

Tercer tiempo.—Desarticulación del fémur en la articulación coxo-femoral.

Cuarto tiempo.—Por la amplia herida que de ello resulta, sección con la sierra de Gigli de las ramas horizontal y descendente del pubis, á nivel del borde interno del agujero obturador, previa dénudación suficiente de dicho hueso.

(1) Véase el número anterior.

religiosos, y en la más preciosa iglesia de Bucarest, llamada Domnita Balascha, dos elegantes tronos para los reyes. En las iglesias de este rito, el altar está en otra cámara separada de la nave central de la iglesia, con la cual comunica por una puerta; allí un tapiz oculta el tabernáculo á las miradas de los fieles. Durante la misa se descorre ese tapiz, que es también artístico.

Los edificios públicos, como el palacio de Correos, el de Justicia, el Banco, el Ateneo, etc., etc., son hermosísimos, grandes, lujosos y adaptados al objeto para que fueron hechos. La Universidad es grande; en su piso inferior está el Museo arqueológico, que contiene valiosos tesoros de la época romana.

La Facultad de Medicina es un edificio recién construido, y repetiré el adjetivo, elegante. Muchos y bien surtidos laboratorios, muchos elementos de enseñanza, un museo y mucho dinero para todo eso. La enseñanza clínica la reciben los alumnos en los hospitales, de los que en Bucarest hay varios grandes y nuevos. El principal es el Coltzea Spital, donde tiene su clínica el profesor Jonesko, cirujano de universal renombre y catedrático de Anatomía topográfica y operaciones. El hospital tiene la forma de una E. Las clínicas de Medicina están á la izquierda de la entrada, que es central. Las clínicas de Cirugía se encuentran á la derecha. El profesor Jonesko dispone de varias salas pequeñas donde el número de

Quinto tiempo.—Se despega el músculo psoas-ilíaco y las inserciones musculares á lo largo de la cresta ilíaca y, separando fuertemente el hueso coxal, se acaba la operación como en los dos procedimientos ya descritos.

La enferma operada por este procedimiento, á pesar de hallarse en condiciones muy desfavorables (coxalgia fistulosa con varios trayectos, degeneración amiloidea de las vísceras, albuminuria), curó tan rápidamente que al cabo de



Fig. 4.

dos meses marchaba con un aparato protésico y un bastón. Se trata, por tanto, de un éxito; pero como con un solo hecho no se puede argumentar y las excepciones no destruyen la regla, creo sinceramente que este procedimiento presenta graves inconvenientes. El mayor, tal vez, es la ligadura de los vasos ilíacos internos y externos, equivalente á la de la ilíaca primitiva; al comentar el procedimiento de Jaboulay, ya he dicho el concepto que esta ligadura me merece, y no he de insistir sobre ello. Además, la desarticulación previa coxo-femoral aumenta la duración de la operación, aumenta el traumatismo y se pierde con la ablación del fémur un brazo de palanca útil para la separación del

enfermos no pasa de 12 ó 14, y de dos salas de operaciones. La destinada para intervenciones asépticas en las cavidades, es una verdadera preciosidad, un modelo donde se han resuelto todos los detalles que un local así reclama; el ayudante del profesor nos enseñó, con amabilidad exquisita, algunos casos operados por el célebre cirujano. De ellos recuerdo tres enfermos á quienes había extirpado el bazo por degeneraciones consecutivas al paludismo, que azota algunas comarcas de Rumanía; el estado de los pacientes era inmejorable; después de la operación, el número de glóbulos rojos y el peso habían aumentado con rapidez. Algunos casos interesantes de cirugía intestinal y ginecológica. (El profesor Jonesko hace la extirpación abdominal en el carcinoma del útero y limpia de ganglios infectados los vasos de la pelvis y del abdomen hasta la misma aorta.) Por último, y como curiosidad, vimos un enfermo en quien grandísimas úlceras varicosas de la pierna izquierda, acompañadas de mucho edema, rebeldes ambos procesos á todo tratamiento, parecían indicar la amputación. Antes de llevarla á cabo, como último recurso, digno de admirar en cirujano que no peca de tímido, hizo la resección de la vena safena y la incisión circular de la piel, con ligaduras de las venas, encima de la región enferma. El operado, sin úlceras y con el tamaño de la pierna casi normal, esperaba marchar á

hueso ilíaco después de la sección del pubis. No se cuida de exprimir la sangre contenida en el miembro que se va á amputar. Y, por último, de la descripción del método tomada de Girard, Croisier y Savariaud parece desprenderse que los colgajos son exclusivamente cutáneos, defecto que por sí solo bastaría para invalidar el procedimiento.

Manual operatorio de Salistcheff. — Procedimiento en raqueta. — Primer tiempo.—Se hace una incisión que, partiendo de la extremidad anterior de la duodécima costilla, desciende hacia la espina ilíaca antero-superior, sigue después paralelamente al ligamento de Fallopio, manteniéndose á un centímetro por encima del mismo, y termina en la espina pubiana. Esta incisión interesa todos los planos hasta el tejido celular subperitoneal, y á través de ella se buscan los vasos ilíacos primitivos y se ligan.

Segundo tiempo.—Se traza una segunda incisión que parte de la terminación de la precedente en la espina pubiana y sigue la rama isquio pubiana hasta la tuberosidad isquiática.

Tercer tiempo.—Otra incisión que, partiendo de la primera hacia la mitad de la cresta ilíaca, desciende bordeando el trocánter mayor; luego incurvándose suavemente hacia atrás, marcha á encontrar la extremidad de la segunda incisión á nivel de la tuberosidad isquiática.

Estas tres incisiones forman, por consiguiente, una raqueta cuyo mango se extiende desde la duodécima costilla al punto medio de la cresta ilíaca, y cuyo óvalo sigue la parte anterior de la cresta, la arcada crural, la espina del pubis, la rama isquio-pubiana, la tuberosidad del isquión, sigue contorneando el muslo según una línea convexa tangente al trocánter mayor, hasta volver al punto de partida.

Cuarto tiempo.—Desinserción de todos los músculos que se insertan en la cresta ilíaca y en la rama horizontal del pubis. Sección del ligamento suspensor del pene y separación hacia el lado opuesto del cordón espermático. Desinserción de los cuerpos cavernosos, de los músculos isquio-

su casa pasados algunos días. Á este enfermo le vi en la sala de curaciones, porque en ese hospital, como en algunos otros, las curas no se hacen en las clínicas, sino en un local adecuado. La introducción de carritos con palanca para transportar las camas, ha traído ésta y otras notables mejoras. De alguna importantísima para la enseñanza, ya he hablado é insistiré en otra ocasión.

En Rumanía es obligatorio para los alumnos de nuestra Facultad, el aprendizaje de las especialidades. Sobre las que quisieron implantar en España, y que tarde ó temprano tendrán que estudiar quiénes deseen ser médicos, figuran la Neurología y la Psiquiatría. La carrera de Medicina se hace en cinco años.

Hospitales hermosos; Facultades nuevas y bien dispuestas; Laboratorios con cuanto exige la técnica moderna (el de Bacteriología del profesor Babes, catódrico también de Bucarest, es uno de los mejores de Europa); todo eso lo había visto ya en otros lados, y declaro que me gustó; tanto más, cuanto que no creía que allá, al otro extremo de Europa, hubiese tales centros científicos, aunque conocía la fama de algunos de sus médicos; repito que lo admiré todo, aunque sin deslumbrarme; lo que sí me maravilló, lo que no había visto hasta llegar á Bucarest, era un Depósito judicial de cadáveres como el que posee la ciudad, y donde los alumnos de Medicina legal reciben la enseñanza prác-

cavernosos y de los que forman el diafragma uro-genital.

Quinto tiempo.—Sección de la sínfisis pubiana con bisturí de botón y separación de los dos huesos por el procedimiento ordinario.

La operación se termina como en el procedimiento de Jaboulay.

Sexto tiempo.—Una vez hecha la hemostasia, se unen, mediante varios planos de suturas, los músculos psoas y glúteo mayor á los seccionados en la pared abdominal anterior. Desagüe.

Según su autor, las ventajas de este procedimiento sobre los anteriores consistían en proporcionar una pared mucho más sólida, y aduce como prueba de ello que en su enfermo no se manifestó la menor tendencia á formarse hernias, á pesar de haber supurado. A esto podemos argüir que tampoco en los enfermos de Girard, cuya observación abarca más tiempo, hubo el menor conato de hernia.

Por lo demás, el procedimiento de Salistcheff sólo tiene de original la forma de colgajo, siendo en todo lo restante idéntico al de Jaboulay; claro está que encontramos en él los mismos graves defectos que en su lugar señalamos al de este autor.

Manual operatorio de Savariaud. — Procedimiento á colgajo interno.—He aquí la descripción tal como la hace su autor: «Al operado se le acuesta primero sobre el lado sano, colocándole un zócalo ó una almohadilla detrás de la espalda, de manera que quede libre la cresta ilíaca en toda su extensión. Esta es la posición que conviene para desinsertar los músculos de la pared hasta la espina ilíaca posterior y para hacer la ligadura de los vasos ilíacos. Cuando llegue el momento de trazar el colgajo y de seccionar el pubis, será preciso atraer la pelvis al borde de la mesa y mantener al enfermo acostado sobre el lado sano. Para desarticular la sínfisis sacro-ilíaca se le acostará sobre el dorso.

Hemostasia preventiva. Antes de toda incisión de tegumentos, para economizar sangre, se hará la auto-transfusión,

tica de esa asignatura. Y no es que el edificio sea muy grande, que cabe en un pañuelo de bolsillo (para que no crean ustedes que exagero, añadiré que el pañuelo sea de hierbas y entonces cabe con seguridad). El lujo de su decoración no deslumbra, es más modesto que la de otras construcciones de la misma calle ó avenida. Los alrededores no predisponen tampoco á la admiración, en el límite del barrio antiguo, al lado del río (tan caudaloso como el Manzanares, aunque canalizado); Entonces ¿por qué ese entusiasmo? Porque allí donde no hay nada superfluo, no falta absolutamente nada porque está todo tan bien estudiado, tan admirablemente dirigido, que su sola construcción marca un adelanto inmenso. Un pórtico griego, y dentro, formando el núcleo, una gran sala con luz cenital y en el fondo el escaparate para la exposición de cadáveres en mesas de modelo original y dentro de una cámara frigorífica. Alrededor de esa sala, en dos pisos, laboratorios con todo lo necesario para las variadas investigaciones que reclama esa especialidad para estudios histológicos, bacteriológicos, químicos, de antropometría, con sus correspondientes departamentos fotográficos y aparatos de medición. Salas para autopsias, registros, biblioteca y un museo que es más instructivo que un manual; restos interesantes, piezas anatómicas, fotografías de crímenes, de criminales, de víctimas, armas, un mues-

aplicando la venda de Esmarch desde los dedos del pie hasta la mitad del muslo; á este nivel se sujeta fuertemente la venda. De este modo toda la sangre arterial y venosa del miembro inferior se encuentra rechazada hacia el tronco.

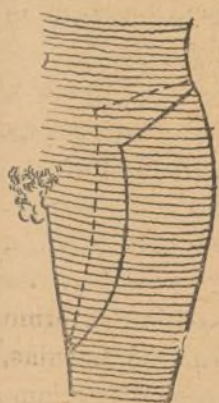


Fig. 5.a

Se traza una incisión desde el punto medio de la arcada crural á la espina ilíaca postero-superior, siguiendo la cresta en toda su extensión. A través de esta incisión se descubre la arteria ilíaca externa, en la que se pone una ligadura provisional; después se la sigue hasta el nacimiento de la ilíaca interna, la cual se liga definitivamente. Esto hecho, se traza el colgajo que parte de la mitad de la arcada crural, descendiendo un poco hacia fuera de los vasos femorales, que deben ser conservados en el colgajo, se incurva hacia la mitad del borde interno del muslo, y asciende hasta alcanzar la tuberosidad isquiática, continuándose después hasta la espina ilíaca postero-superior, siguiendo próximamente la dirección del borde posterior de la ilíaca. Se desnuda y ligan la arteria y vena femorales á 7 ú 8 centímetros del ligamento de Fallopio; se liga la femoral profunda y todos los vasos cuya sección es visible. Se talla luego el colgajo por transfusión ó por incisión. Se desnudan las ramas horizontal del pubis é isquio-pubiana y se las secciona con la cizalla.

La operación se termina como en el procedimiento de Girard.

Como se ve, este procedimiento sólo se diferencia del del cirujano de Berna en la magnitud del colgajo postero-interno y en que no existe el anterior, cosa bien accesoria por cierto. En lo fundamental coincide con él, dejando sin ligar una de las ilíacas para asegurar la nutrición del colgajo, respetando la tuberosidad pubiana, etc. Todavía le lleva de ventaja la hemostasia ó vaciamiento previo de la sangre contenida en el miembro correspondiente. Cuanto dijimos á propósito del

trario completo de falsificaciones, de envenenamientos, hay curiosos ejemplares; cuanto se relaciona con la parte de esa ciencia dedicada á alteraciones de orden sexual tiene también representación instructiva, y por último, en torno de la sala, dibujados, una serie curiosísima de suicidios por todos los procedimientos, el más repetido es el de los ahorcados. La serie horroriza, sale uno convencido de que el que no se mata es porque no pone en ello la mínima intención; pero aun en esto hay quien entusiasma y quien indigna; algunos, gente mañosa, se matan con una sencillez encantadora y con casi nada. Éste se ha hecho una pistola de la llave del portal, y se ha suicidado muy barato y dando ejemplo de maña. Aquél se ha ahorcado colgándose del respaldo de la silla ó de la pata de la cama, con una toalla; es decir, que ese ni aun ha tenido que gastar tiempo en hacerle un agujero á la llave, todo se lo ha encontrado hecho. En cambio otros, ¡qué torpes! Y, por último, cuánto aparato y cuánto escenario en los de más allá. La crueldad, el furor contra la propia vida, mete miedo en algunos casos.

El departamento para las máquinas frigoríficas soberbias, ocupa otro pabellón inmediato. Al salir de tan coquetona instalación, que revela como nada el adelanto de un pueblo que siente y llena de tal modo esas necesidades del orden intelectual más superior, me

procedimiento de Girard, puede darse aquí por reproducido.

Con posterioridad á Savariaud sólo se ha llevado á cabo la desarticulación inter-ileo-abdominal por mi maestro el doctor Ribera; y si bien es cierto que en ninguno de sus tres casos pudo ceñirse á procedimiento alguno de los descritos por impedírsele la extensión y situación de las lesiones de las partes blandas, circunstancia que le obligó á trazar colgajos diferentes en cada caso, entiendo que esta variante fortuita de los colgajos no puede constituir un nuevo procedimiento.

El concepto general de *método y procedimiento*, basado en la forma de diéresis de las partes blandas, podrá ser muy bueno para las demás operaciones mutilantes de los miembros, pero no lo considero aplicable á esta excepcional operación, porque en ella rara vez se podrán tallar los colgajos de una manera reglada, sino que habrá que subordinar su número, forma, extensión y situación al estado pocas veces íntegro de las partes blandas; en otros términos, que es relativamente secundario, variable y extraño á la voluntad del cirujano lo referente á los colgajos. En cambio hay otros elementos integrantes de la operación que, por su transcendencia, por la posibilidad de elección en la mayor parte de los casos, podrían servir de fundamento para agrupar los procedimientos; uno de estos es la hemostasia. Por lo tanto, en esta operación serían tres los procedimientos: 1.º ligadura de la ilíaca primitiva; 2.º íd. de sus dos ramas; 3.º ligadura de una sola de las ramas terminales de la ilíaca primitiva.

Tipo del primer procedimiento sería el caso de Jaboulay, del segundo el de Bardenheuer y del tercero el de Girard. Todos los demás serían *variantes* de alguno de éstos.

Elección de un procedimiento.— Después de lo que acabamos de decir y de la crítica expuesta al estudiar los diferentes manuales operatorios, nos ha de ser fácil la elección de procedimiento en cada caso.

Hemos visto que la hemostasia era suficiente con la ligadura de una sola de las ramas terminales de la ilíaca primi-

acordaba del depósito de cadáveres de la Cuesta de la Vega, y decía: ¡Cuándo tendremos en Madrid algo parecido á esto, aunque no sea tan bueno!

No lejos de ese depósito, están la sinagoga española y el colegio israelita español, fundaciones de nuestros excompatriotas que han gastado más de 30.000 duros para edificarlas. La sinagoga es muy bonita, nos la enseñó uno de aquellos españoles que por cierto tiene una hija preciosa. De la sinagoga pasamos á la escuela española, donde nos obsequió con amabilidad suma la familia del Sr. Bejarano.

En Bucarest estuvimos dos días, y al tercero salimos para Constanza. ¡Qué manera de llover! Lloviendo nos metimos en el tren, vimos llover á torrentes desde el vagón, sin que se interrumpiera tal diluvio en las seis horas que duró el trayecto, y lloviendo embarcamos, á las once de la noche, en el puerto de Constanza, en un cómodo y lujoso vapor de la Compañía Rumana de navegación, *Rey Carol I.*

Corriendo me metí en el camarote, desde la cama oí el quejumbroso adiós de la máquina, sentí que el barco se movía y... me quedé dormido.

DR. ANGEL PULIDO MARTIN.

tiva, y que en cambio la nutrición del ó de los colgajos se veía seriamente comprometida cuando se ligaba el tronco ó las dos ramas terminales de dicha arteria; luego, á menos de indicación forzosa (tumor que englobe el origen de las arterias ilíacas interna y externa), se elegirá siempre el procedimiento de ligadura de una sola de las ilíacas externa ó interna: la elección de la que se ha de ligar depende de la situación del colgajo que nos propongamos tallar, estando éste, á su vez, subordinado á la naturaleza, extensión y situación de las lesiones. Si se trata de un tumor óseo, sin alteración de las partes blandas (caso excepcional), podemos libremente elegir la variedad del colgajo, y en este caso debe darse la preferencia al glúteo ó posterior, tanto por el abundante riego de esta región, cuanto por poder conservar el músculo glúteo mayor que, por su forma y dimensiones, se presta á formar una buena pared contentiva de las vísceras abdominales: en este caso la arteria á ligar sería la ilíaca externa. Si el tumor estuviese ulcerado ó presentase simplemente adherencias á la piel, habría que tallar el colgajo en región indemne. Cuando se trata de lesiones taberculosas, no es siempre fácil la formación de colgajo y mucho menos la elección; son tan numerosos á veces los trayectos fistulosos, cuyos orificios se reparten en todo el contacto de la región operatoria (casos de Ribera), que el cirujano se ve obligado á tallar colgajos irregulares en extremo. En general, diré que si el colgajo único ó principal ocupa la región postero-externa, la arteria ilíaca externa será la que se ligue; y si la región antero-interna, será la hipogástrica la ligada.

Sea el que quiera el procedimiento elegido, no deberá omitirse la expresión previa de la sangre contenida en el miembro correspondiente.

La tuberosidad pubiana, con sus inserciones musculares, se conservará siempre que sea posible por las razones expuestas más atrás.

Resultados de la operación. - Resultados inmediatos. - Del cuadro-resumen de operaciones que acompaña á este trabajo, resulta que la desarticulación inter-ileo-abdominal se ha llevado á cabo 16 veces; de éstas, 5 por coxalgia, obteniéndose una curación y 4 muertes, ó sea el 20 por 100 de curaciones y el 80 por 100 de muertes. A primera vista este resultado aterra; sin embargo, es preciso tener en cuenta que en la mayor parte de estos casos se trataba ó de sujetos muy jóvenes ó de sujetos agotados, en un grado avanzadísimo de caquexia, tal vez con enormes lesiones viscerales los más. Por otra parte, en toda operación grave ocurre algo semejante; los primeros casos no suministran más que resultados meliocrates; sólo cuando se van precisando las indicaciones de la operación y perfeccionando su técnica en vista de las faltas observadas, es cuando los resultados se hacen cada vez más satisfactorios. Para tener una prueba evidente de esto que decimos, basta observar lo que ocurre con las estadísticas de la desarticulación coxo-femoral: del 70 por 100 de mortalidad que acusa la de Lünig, desciende al 52 por 100 en la de Eiseberg, no alcanza más que el 44 por 100 en la de Alvernhe, el 31 por 100 en la de Berckel y el 29,3 por 100 en la de Coronat (Octubre 1896), considerándose esta última como la más halagüeña. Posteriormente, mi maestro, el Dr. Ribera, en su comunicación al Congreso internacional de Medicina (Madrid 1903) sobre *Tratamiento de las tuberculosis articulares*, al ocuparse de la desarticulación coxo-femoral dice: «12 veces la había hecho hasta Julio de 1902 por lesiones tuberculosas; 6 desarticulaciones primarias y 6 después de otra intervención, de las cuales sólo una después de resección de la cadera, y las 5 restantes después de artrectomía ó resección de rodilla. Las 12 desarticulaciones han dado por resultado 7 curaciones, dos que estaban en trata-

miento, próxima á terminar la cicatrización, y tres muertos: uno de meningitis á los treinta y cuatro días de la operación, otro de tuberculosis general cerca de dos años después de la operación, y sólo en un caso se puede dudar si la muerte, ocurrida á los diez y ocho días de la operación, se debe directamente á ella ó es debida á la naturaleza de la lesión articular».

He aquí ahora otra estadística no publicada del mismo eminente cirujano, comprensiva de los casos de desarticulación coxo femoral por lesiones no tuberculosas y las realizadas por lesiones tuberculosas después de publicada la transcrita:

4 osteo-sarcomas del fémur, de ellos uno recidivado y otro tan enorme que penetraba en la pelvis á nivel del ligamento de Fallopio; muerte de estos dos y curación de los otros dos.

2 epitelomas, uno de ellos desarrollado en cicatriz de quemadura; dos curaciones.

1 fractura doble del fémur, curación.

1 fractura fémur y osteo-mielitis antigua, curación.

1 ídem de la pierna con heridas múltiples y septicemia curación.

2 gangrena por ateroma, un muerto, y un curado.

1 osteo-periostitis del fémur, curación.

2 tuberculosis en muñón de amputación, dos curaciones.

2 coxalgias supuradas, dos curaciones.

1 coxalgia operada antes de resección, curación.

2 tuberculosis del fémur, dos curaciones.

1 tuberculosis del fémur y del ilíaco, desarticulación coxo-femoral y resección parcial del ilíaco, curación.

Es decir, que en totalidad suman 32 desarticulaciones coxo-femorales con cuatro muertos ó sea el 12 1/2 por 100.

Yo no dudo que, en lo sucesivo, la desarticulación inter-ileo abdominal aplicada con las restricciones debidas á las lesiones tuberculosas, dará otros resultados que los suministrados hasta ahora.

Los once casos restantes que han sido justiciables de esta intervención, se refieren á tumores malignos, principalmente osteo-sarcomas, habiendo dado por resultado tres curaciones y ocho muertos, ó sea un 27,3 por 100 de las primeras y un 72,7 por 100 de las segundas. Esta proporcionalidad en la curación sería altamente lisonjera, si hubiera sido más duradera; ya veremos, al estudiar los resultados lejanos, que desgraciadamente no es así. De todos modos, además de tratarse de casos en que la caquexia estaba enseñoreada del organismo y en algunos iniciada la generalización (caso de Cacciopoli, en que existía un nódulo sarcomatoso en el pulmón), téngase presente que se trata de estados patológicos para los cuales, fuera de la desarticulación inter-ileo-abdominal, no hay un solo recurso ni una esperanza de curación por pequeña que esta sea, y que en la mayor parte de estos casos la supervivencia sin operación hubiera sido muy pequeña. No deben, pues, los cirujanos retroceder ante esta estadística, pues, como dice Girard, «la postura que se arriesga es muy pequeña comparada con la ganancia que se espera».

Resulta, pues, en totalidad, que de 16 intervenciones ha habido 4 éxitos y 12 fracasos; de éstos, 4 han sido debidos á infección y 8 al colapso ó choc traumático. En los cuatro casos de muerte por infección (Jaboulay, 2, Nanu 1, Ribera, 1), se había hecho ligadura de la ilíaca primitiva; en todos ellos sobrevivieron los operados el tiempo suficiente para demostrar que toleraban el traumatismo y que sucumbían á los fenómenos sépticos, producidos tal vez por la deficiencia de nutrición en los tejidos que forman la superficie cruenta.

(Se concluirá.)

MÉDICOS-DENTISTAS (1)

III

El problema sobre «los conocimientos indispensables al dentista» se discute actualmente; sin embargo, la resolución que, por lo visto, ha de prevalecer, será en el sentido médico; en efecto, no es aventurado suponer que, por fin de contienda, la Odontología será considerada como rama de la Medicina, y los odontólogos deberán ser médicos.

Los programas de estudio de las Escuelas dentales mejor establecidas, muestran señalada tendencia á perfeccionar el aspecto médico de esta profesión; y aun cuando, como es natural, la destreza manual no se descuida en ellos, las transformaciones más radicales, de antaño á hogaño, han caído del lado científico.

Parece, por tanto, repito, que la Odontología del porvenir será para los médicos; y aceptándolo así, justo es también exigir que éstos se *adapten* á la nueva profesión. En lo teórico, la gimnasia cerebral que les ha sido precisa para llegar á su diploma académico, garantiza plenitud de fuerzas para el empeño; y en lo *manual*—que constituye el argumento-clave de los anti-médicos—están en igual condición «capuletos y montescos»; quien no posea destreza digital, jamás llegará á lo alto en la *práctica* odontológica; lo mismo médicos que dentistas.

De todos modos, no creo sea presunción opinar, con otros que ya lo han dicho, que «le será siempre más fácil á un médico llegar á ser buen dentista, que á un dentista transformarse en médico». La ventaja, por consiguiente, está de parte de los graduados en Medicina.

Veamos, ahora, cómo un médico español puede, con *relativa* facilidad, «iniciarse en el arte del dentista».

Para lograr los conocimientos teóricos «puramente odontológicos»—es decir, para adquirir una idea de nuestros procedimientos especiales de operatoria y prótesis—la literatura profesional española no presta ayuda muy eficaz. Hay poco escrito en idioma castellano; y aun cuando en ello nada sea por completo baldío para quien sepa discernir, en los albores de toda ciencia no pueden esperarse del neófito facultades de seleccionador discreto. Es este un vacío por llenar, como tantos otros que hacen de nuestra evolución odontológica campo fecundo de iniciativas transcendentales.

Sin que colme el *desiderata*, existe una traducción española de un pequeño *Manual de Dentística Operatoria*, que en francés ha escrito el Dr. Godon, Director de la Escuela Dental de París. Es, sin duda, acertada la más moderna síntesis que poseemos, de estos estudios, en nuestro idioma.

De prótesis no conozco nada en castellano que iguale á la traducción del *Manual* del Dr. Godon. Desperdigado en revistas y folletos hay bastante útil que aprender para nuestro objeto; pero, que yo sepa, no tenemos *algo* que metódicamente facilite el conocimiento de las generalidades de la prótesis dental.

Forzoso nos será, por consiguiente, procurarnos en el extranjero los medios educativos de que aquí carecemos. A la misma colección del *Manual* del Dr. Godon (2) pertenece el librito francés que recomendamos, cuyo título es este: *Prothèse dentaire, orthodontia*, por M. Martinier, profesor, también, de la Escuela Dental de París.

El Dr. Godon, que es benemérito paladín de la evolución dental en Francia, expone, en el prefacio de su obra, las

ideas que voy á transcribir, á propósito de la pequeña biblioteca (por él dirigida), de la que forman parte las dos citadas obritas.

«Nos hemos propuesto—dice—con esta obra, satisfacer una necesidad de nuestros alumnos, siendo útiles, á la vez, al práctico; ambos encontrarán aquí, expuestas en forma clara y precisa, las materias objeto de sus estudios. Ampliamos nuestro trabajo con todas aquellas cuestiones interesantes publicadas en las revistas científicas ó profesionales, que á nuestro juicio constituyen un progreso para la ciencia ó la práctica de la dentística.»

Hemos dado preferencia á los libros franceses, por ser este idioma generalmente conocido de los médicos españoles; mas, para nuestro fin, en realidad «todo honor es debido á la literatura inglesa»; en ella, y con merecidísima justicia, el único conflicto está en «l'embarras du choix.» Precisión y claridad en la parte expositiva, método didáctico sencillo y á la vez práctico; y presentación gráfica sin rival; tales son las cualidades que avaloran, por lo general, los libros dentales escritos en inglés, y muy particularmente los editados en Norte-América.

Entre éstos merecen muy especial recomendación, para nuestro caso, *The American Text—Book of Operative Dentistry* y *The American Text—Book of Prosthetic Dentistry*, cuya redacción ha sido dirigida, respectivamente, por Edward C. Kirk, D. D. S. y por Charles J. Essig, M. D., D. D. S. (ambos profesores de la renombrada Universidad de Pensilvania, y autoridades indiscutidas en su especialidad) De estos dos libros excelentes puede afirmarse: «que á quien los estudie con atención, y sepa practicar sus enseñanzas, han de bastarle ellos solos para alcanzar lugar distinguido en el ejercicio de la Odontología».

Como me dirijo principalmente á los médicos, prescindo de indicar nada referente á Anatomía, Patología y Terapéutica dentales; la *acomodación especialista* no puede ofrecer dificultad alguna para el graduado en Medicina.

Además, mi propósito es, ahora, únicamente fijar jalones que orienten á los aspirantes, sin que pueda ocurrírseme ofrecerles «portentosa clave de omnisciencia odontológica»; á ella sólo podrán llevarles, con rapidez y certeza, como sucedería con otro orden de conocimientos, cualquiera inteligencia, perseverancia y decidida voluntad.

DR. GALLARDO.

Médico-Dentista.

Madrid, Noviembre de 1903.

Sección práctica.

CASOS CLÍNICOS DE METRITIS PARENQUIMATOSA

Por D. POLICARPO LIZCANO

Profesor del Instituto Rubio y de la Beneficencia Municipal

La inflamación parenquimatosa crónica es uno de los procesos uterinos más discutidos desde hace largo tiempo, tanto por lo que afecta á su anatomía patológica como á su misma existencia. Antiguamente se comprendían bajo este título la congestión, el infarto, la sub-involución puerperal, la hiperplasia areolar (Thomas), la esclerosis, etc., denominaciones que implican conceptos diferentes, unos puramente anatómicos (hiperplasia), otros etiológicos (sub-involución), y los más el aspecto clínico (infarto), etc.

Considerada en otras épocas como la enfermedad más importante y frecuente de los órganos sexuales, hoy existe la tendencia opuesta hasta el punto de no merecer indicación alguna en muchas obras modernas.

(1) Véanse los números del 18 de Octubre y 1.º de Noviembre.
(2) *Manuel du Chirurgien-dentiste*. 5 vol. in 18.—J. B. Baillière et Fils. 19, rue Hauteufenille—París (3 frs. vol).

Esta divergencia de apreciación entre los tratadistas, nace en gran parte de la dificultad de llegar á un acuerdo respecto á lo que debe entenderse por metritis crónica.

Niegan de plano algunos la inflamación del parénquima (capa muscular), alegando que se trata de hiperplasia del tejido conjuntivo, cuando no la atribuyen simplemente á estados congestivos dependientes de discrasias. Quiénes defienden la naturaleza infecciosa del proceso, iniciado en el endometrio y propagado al parénquima, donde adquiere ese carácter tenaz y rebelde á la terapéutica, no faltando quien opine que la metritis crónica deriva siempre de trastornos circulatorios motivados por enfermedades anexas ó otras más lejanas del útero.

En cuanto al criterio anatómico como base para titular la afección, no es posible aceptarlo mientras no se demuestren las lesiones características de la enfermedad; y respecto del etiológico, existe tanta variedad de causas que habría que admitir infinitas formas de metritis.

El concepto clínico, sin prejuizar nada sobre la *intimidad* de las lesiones anatómicas, y estudiando en globo las variadas circunstancias en que se desarrolla, puede utilizarse para distinguir la metritis crónica de otros padecimientos genitales.

Y como la observación clínica prueba que son muy frecuentes estas inflamaciones del parénquima uterino, no debe borrarse del estudio de la Ginecología una enfermedad con existencia *real*, á pesar de las obscuridades de su anatomía patológica, que en muchos casos rechaza toda idea de proceso flogístico.

Ocho casos han asistido á la Consulta, y la historia clínica extractada de cuatro enfermas es la siguiente:

Primer caso.—J. L., treinta y tres años, de buena constitución orgánica, gruesa, de temperamento sanguíneo. Ha padecido frecuentes ataques de gastralgia. Regla á los catorce años, normal; á los diez y siete amenorrea que duró veintitrés meses, para reinstalarse el período con carácter doloroso. Tres partos, último hace cinco años. Puerperios, dos normales, el último con metrorragia. Lactancia los dos primeros hijos.

Hace tres años aqueja dolores suprapúbicos, ováricos, lumbares, leucorrea, disuria, estreñimiento.

Vulva y vagina, normales.

Útero. Voluminoso (9 cent.) duro, movable, en ante-flexión; cuello grueso, duro, orificio sin rasgadura ni erosión.

Anejos.—Ovario derecho, voluminoso, prolapsado y sensible.

Diagnóstico.—Metritis parenquimatosa, ante-flexión, ovaritis derecha.

Tratamiento.—Irrigaciones vaginales antisépticas, embrocaciones de tintura de iodo al cuello uterino, y revulsión á la región ovárica.

Aliviada notablemente de la metritis y curada de la ovaritis, en seis meses.

Segundo caso.—L. C., treinta y tres años, delgada, anémica, nerviosa, sin antecedentes patológicos de familia. Sufrió tifoidea hace siete años, y padece frecuentes ataques de cefalalgia. Menstruada á los catorce años, abundante y regular. Tres partos, el último hace seis años. Puerperios normales. Dos lactancias incompletas.

Desde su primer parto (hace nueve años) meno y metrorragias, dolores lumbo-sacros y ovario izquierdo. Cefalalgia, dispepsia, laxitud general. Micción frecuente, estreñimiento.

Vulva y vagina, pequeñas, rasgadura intersticial del perine.

Útero.—En posición, grueso, de consistencia dura, movable, (histerometría 8 cent.)

Anejos.—Normales.

Bridas peritoníticas, dolorosas en Douglas.

Diagnóstico. Metritis parenquimatosa, perimetritis posterior.

Tratamiento.—Irrigaciones vaginales y rectales. Ovulos de ictiol. Aliviada.

Tercer caso. M. P., treinta y tres años, pálida, delgada, de buena salud habitual, y sin antecedentes morbosos. Reglas á los catorce años, normales; casada se hicieron dolorosas. Cinco partos, último hace dos años, abortos uno. Puerperios normales. Lactancias completas de todos sus hijos.

Desde hace cuatro meses aqueja dolores en la región ovárica izquierda y lumbar del mismo lado, inapetencia y laxitud general.

Útero.—Voluminoso (10 cent.), en ante-flexión, de consistencia dura, movable.

Diagnóstico. Metritis parenquimatosa, adeno-linfangitis ilíaca del lado izquierdo.

Tratamiento.—Legración, el 20 de Mayo de 1903, precedida de varias sesiones de dilatación sin laminaria, logrando introducir la bujía Hegar, núm. 14. Mucosa uterina con vegetaciones en la pared anterior, gran amplitud de la cavidad.

Cesaron los dolores y demás molestias; la enferma está completamente bien (Octubre 1903).

Cuarto caso.—M. L., treinta y cinco años, delgada, pálida, nerviosa, sin antecedentes morbosos de familia. Menstruada á los diez y seis años, dismenorreica y en poca cantidad. Hace tiempo, unos dos años, sufre meno y metrorragias intensas.

Tres partos, el último hace seis años, con alumbramiento artificial.

Aqueja laxitud general, desórdenes histeriformes y anorexia; dolores pelvianos, leucorrea blanco-amarillenta, meno y metrorragias frecuentes, micción y defecación normales.

Palidez vulvo-vaginal. Útero aumentado (9 cent.), duro, movable, en latero-izquierda, cuello con erosión. Anejos, ovario derecho normal, trompa tumefacta; los del lado izquierdo adheridos.

Diagnóstico. Metritis parenquimatosa, salpingitis derecha.

Legración en Junio 1903, previa dilatación con laminaria. Cesaron las metrorragias, regularizándose el período. Mejorado el estado general. Persisten los dolores pelvianos. (Octubre 1903).

Las condiciones orgánicas de las enfermas de este grupo, son debilidad general, anemia, neurosismo, efecto de la prolongada duración del padecimiento.

La etiología es muy variada. Casos hay debidos á trastornos puerperales (septicemia, metrorragia); otros reconocen la influencia de sub-involuciones uterinas, algunos originados por aborto.

Las reglas, antes de la enfermedad, eran patológicas en la mayoría, predominando la forma dismenorreica. Después todas las enfermas ofrecían reglas profusas ó metrorragias.

Todas eran múltiples; pero se advierte que la metritis produjo la esterilidad en mujeres jóvenes, aptas para la procreación. La forma parenquimatosa compromete más que ninguna otra metritis la fecundidad.

En cuanto á los síntomas, se observa el predominio de los desórdenes generales: anemia, cefalalgia, laxitud general, trastornos digestivos y nerviosos con notable decaimiento físico y moral de las enfermas. Los síntomas locales son los propios de las afecciones uterinas (leucorrea, pesadez

pelviana, dolores al hipogastrio, riñones y sacro, etc., etc.); pero las neuralgias genitales tienen una existencia constante en esta forma de metritis. El aumento uniforme del volumen del útero es el mejor signo físico para el diagnóstico de proceso.

Las lesiones que complicaban la metritis eran: en dos casos perimetritis, en otros dos anexitis y en una retroversión móviles. Los tres casos restantes ofrecían la enfermedad aislada y exenta de toda lesión concomitante.

Siendo la enfermedad esencialmente crónica, la terapéutica empleada no ha conseguido sino alivios pasajeros.

Bueno es recordar que en la metritis parenquimatosa se distinguen dos períodos: el de infiltración y el de esclerosis, y que á cada uno corresponde también diferente terapéutica.

En el primero surten efecto las irrigaciones vaginales calientes, profusas y duraderas, de 10 á 12 litros cada una, las escarificaciones, el masaje, la revulsión al cuello uterino por la cantárida, tintura de iodo, etc., la electricidad, los pesarios, aguas minerales y otros remedios internos.

Aún puede prometerse alguna eficacia, si la esclerosis está poco avanzada, del tratamiento quirúrgico. La amputación del cuello, ejecutada primeramente con este objeto por Lisfranc, abandonada por el uso abusivo que de la misma se hizo, y más tarde rehabilitada por Braun, se considera como uno de los recursos más enérgicos contra la metritis crónica. Según la extensión de las lesiones, así estarán indicados los procedimientos de Simón, de Schröder, de Emmet, etcétera; pero sea cualesquiera el adoptado, se escinda una porción extensa ó reducida del cuello, debe intentarse siempre la unión exacta de las superficies mucosas, sobre todo las que constituyen el canal cervical, si se quiere prevenir la estenosis consiguiente.

Si estas resecciones parciales no bastan, si las molestias continúan, y si el caso por su antigüedad supone un estado avanzado de esclerosis, no susceptible de modificación alguna, se crea una situación verdaderamente grave, que obliga á pensar en mutilaciones más arriesgadas.

En estas circunstancias se ha practicado la ovariectomía doble (operación de Battey), que si bien algunas veces ha sido beneficiosa, las más ha dejado á la enferma con iguales molestias, cuyo asiento evidente no era otro que la induración y sensibilidad del cuerpo uterino respetado, al que por último ha habido necesidad de extirpar.

Por estas razones es preferible recurrir en los casos graves á la histerectomía vaginal (castración uterina de Péan), sin perder tiempo en otras intervenciones quirúrgicas, que si alivian por el momento, son impotentes para lograr la curación definitiva.

Bibliografía médica

ESCENAS MÉDICAS, por el Dr. D. Luis Comenge.

El distinguido escritor médico, nuestro ilustre colaborador Dr. D. Luis Comenge, director de los servicios de Higiene pública de Barcelona, ha publicado un interesante y ameno librito titulado *Escenas Médicas*, elegantemente impreso por la tipografía Espasa, de la Ciudad Condal, donde con el ingenio, la pureza y elegancia de estilo y amenidad que caracterizan los trabajos literarios del afamado historiador médico, expone 47 narraciones y episodios profesionales, históricos unas veces, fantásticos otras; pero siempre instructivos y enderezados al propósito de acrisolar el sentido moral y difundir la instrucción entre los profesores de las ciencias médicas.

Original en su estructura este libro, gallardamente narra-

dos los episodios varios que presenta, delicada y altruista siempre la máxima que de sus leyendas se desprende, y bien estudiados los tipos y escenarios que describe, se leen sus páginas con interés creciente y dejan en el ánimo una gratísima impresión y un sentimiento de amor á las virtudes y personajes que trata de realzar el autor. Seguramente se hará popular esta producción entre los médicos y contribuirá á brillantar más todavía la reputación de quien figura dignamente, por fundamento de muchísimas y celebradas obras, como uno de los más gloriosos escritores de la Medicina española contemporánea y sabe verter en todas la delicadeza y superioridad de su espíritu y sus sentimientos.

Todos los episodios que describe cautivan el ánimo del lector, pero entre ellos se destacan algunos como de más mérito por la alteza del pensamiento fundamental, el esmero del relato ó la moral que emanan.

Es delicado el primero que destina á exaltar la hermosa figura del barón Larrey, honor de la Medicina militar, de esa rama heroica, tan desconsiderada en el Congreso hace pocos días, por quien sin duda no comprende su grandeza con ser eximio su propio intelecto; es gracioso el titulado *Gambito amoroso*, y de buen gusto oriental; rebosante de triste verdad para discutir las amarguras de la práctica rural, el titulado *Jauja*; dramático y bien trazado el de *La Maldición*; de gusto arcaico y bien aderezado el de la *Sección práctica*; de los primeros, y para mí el más conmovedor é interesante, el de *Austerlitz*; tierno *El Indio*; difícilísimo y de mágica pluma, que solamente la de Comenge pudiera escribirlo, el *XXI*, titulado *La Vuelta al mundo*, verdaderas páginas arrancadas á un diario del siglo XVI; agudo y sentencioso el de *Palmas y Calvario*; erudito el de *Petulancia*; caprichoso *El Insurrecto*, y todos, como hemos dicho, instructivos y de exquisita finalidad moral.

Reciba mi más cordial enhorabuena por su amena publicación, el más simpático y querido de nuestros historiadores médicos.

A. P.

Sección profesional

SOBRE LA JUNTA DE PATRONATO

Sr. D. Ramón Serret.

Mi distinguido amigo: Leo en EL SIGLO el artículo firmado por usted en el que da cuenta de la elección de Junta de Patronato. Expone usted algunos conceptos que considero, en cierto modo, acusaciones á la Junta Central de la Asociación, y, conociendo el interés que siempre ha tenido usted por nosotros, es indudable que alguna interpretación equivocada ha sido la causa de tales juicios.

Supongo no se referirá á nuestro modesto *Boletín* la alusión que dirige á un *novel periódico* que usted cree inspirado por el Dr. Muñoz. Aun cuando modestos médicos de partido, nos permitimos tener criterio propio. Oímos con mucho gusto, agradeciéndolos, los consejos que nos den personas conocedoras de nuestros asuntos. De este modo podemos formar juicios acertados; pero no somos incondicionales de nadie.

Supone que el artículo publicado por el Dr. Muñoz en el *Heraldo* del 18 de Agosto ha tenido influencia en la designación de candidatos para la Junta de Patronato, cuando, precisamente, en aquel artículo se le señalaba á usted como incompatible y fué al primero que designamos, excluyendo, en cambio, á otros dignos compañeros indicados por el doc-

tor Muñoz, por razones que no son de oportunidad en este momento.

Muy bien me parece diga usted debimos incluir en la candidatura al Sr. Ulecia y demás periodistas médicos de Madrid; pero comprenderá que no pudiendo incluir á todos, es seguro se herirían susceptibilidades y se suscitarían diferencias nada convenientes. Creímos que nadie más autorizado que usted, como Director de la Revista profesional más antigua, para representar á la Prensa médica.

Dice usted que debió pedirse formaran parte de la Junta de Patronato médicos titulares en ejercicio, y me sorprende no haya llegado á su conocimiento que nosotros hemos hecho esa petición repetidas veces: á los Consejeros de Sanidad en San Sebastián y al Dr. Cortezo en Madrid. Ignoro si se habrá modificado la Instrucción en ese sentido. En el informe que leí yo en Valladolid decía: «Artículo 96. El segundo párrafo de este artículo debe modificarse. En la Junta de Patronato deben figurar por lo menos cuatro médicos titulares, ampliando el número de individuos que la forman si se considerara preciso.

»Los compañeros que elijamos conocerán perfectamente nuestras necesidades y seguramente, entre ellos, habrá algún extitular; pero no es lo mismo haber pasado las amarguras que lleva consigo desempeñar una titular, que pasarlas en la actualidad. Mejor ha de reflejar la verdad el que se encuentra en este caso. Lo menos, pues, que podemos pedir es que se nos dé intervención en esa Junta.»

Ya ve cómo pensamos en éste punto concreto y cómo gestionamos lo mismo que usted dice ahora nos sería fácil conseguir.

Parece ha sentido no hayamos consultado su opinión antes de acordar candidatura, cuando EL SIGLO fué el primero (mucho antes que el Sr. Muñoz lo hiciera en el *Heraldo*) que indicó nombres para formarla. Si ya conocíamos su opinión, ¿á qué consultarla? Esto aparte de que en San Sebastián hab'ó el Sr. Núñez, Vicepresidente de la Asociación, con persona autorizada, y muy allegada al Dr. Cortezo, de este asunto. Después *La Correspondencia Médica* y el mismo SIGLO dijeron que sólo la Junta Central de la Asociación debía proponerla.

Supone muy acertadamente que los Sres. Maura y Canalejas no han de disponer del tiempo que desearan para dedicarle á los asuntos de los titulares. En Valladolid hablamos de esto, y un compañero indicó podíamos sustituir al señor Maura con su hijo; pero otro llevaba autorización del señor Canalejas para en el caso de que propusiéramos su nombre manifestara aceptaba el cargo con agradecimiento (los que quedaban obligados y agradecidos éramos nosotros). No era posible figurara al lado del nombre de tan respetable hombre público, el de otro abogado ó político que no fuera de su notoriedad. De todo ello hablamos al Dr. Cortezo, que encontró fácil solución á estas dificultades, modificando la Instrucción de modo que pudieran delegar en persona de su confianza los individuos de la Junta. De esta manera pueden intervenir los dos jóvenes abogados que usted con gran acierto indica. Por sus condiciones de ilustración y actividad es seguro servirían con entusiasmo nuestra causa.

No podíamos proponer dos abogados de un mismo partido, porque muchos supondrían se trataba de crear un feudo de determinada parcialidad, y la política en este desgraciado país todo lo envenena, y tuerce las mejores intenciones. La política aquí es el arte de engañar á los demás, no el de gobernar. No siendo posible encontrar quien no tenga idea política, habíamos de procurar que todas tuvieran la debida representación.

Para terminar, nuestro deseo fué siempre acertar, y la

mento que persona de su autoridad y competencia discrepe de nuestro criterio en este asunto concreto.

Decíamos en una circular que pasamos á los Delegados y Presidentes de Junta:

«Al formar la candidatura hemos tenido que prescindir de nombres de eminentes compañeros que por ser consejeros de Sanidad resultan incompatibles. Por otra parte, el margen que nos dan es limitado y no podemos incluir á todos lo que deseamos. Tal sucede, por ejemplo, con el señor Dato, el ministro de los médicos, como con justicia se le llama por ser el primero que consignó la inamovilidad en un proyecto de ley de Sanidad; pero siendo el autor de los decretos el Sr. Maura y la Junta de Patronato la encargada de llevarlos á la práctica, nos parece que dicho señor ha de ser indiscutiblemente el primero en la candidatura. El Sr. Canalejas tiene derecho preferente para formar parte de esa Junta, tanto más cuanto en ella debemos procurar una verdadera ponderación política. De lamentar es no podamos nombrar á otros abogados eminentes de distintos partidos políticos á quienes también estamos obligados.

«Proponemos al insustituible Dr. Muñoz, representante de la Asociación en Madrid, lo que nos excusa de decir nada en su elogio. Al Dr. Esquerdo, que por su generoso desprendimiento ha merecido la gratitud de todos los titulares, y es por su situación y carácter prenda segura de imparcialidad; al Dr. Albitos, decano de la Beneficencia Municipal de Madrid, como representante más autorizado de los médicos titulares; al Dr. Enríquez, que ha sido titular muchos años y conoce, como pocos, nuestras necesidades; al Dr. Redondo, entusiasta de la Asociación y carácter enérgico é independiente; al Dr. Serret, como representante de la Prensa Médica, y al Dr. Verdes Montenegro, como representante de la política »

He ahí las razones por las que propusimos la candidatura elegida.

Réstame manifestarle el reconocimiento de los titulares por aceptar, en nuestro obsequio, un cargo que tantas molestias ha de proporcionarles, y seguro estoy que en la Junta de Patronato se entenderán perfectamente, para bien de todos, el Dr. Muñoz y usted, á pesar de las diferencias que al presente parece les separan.

No dudo dará cabida en EL SIGLO MÉDICO á esta carta á fin de que los compañeros juzguen nuestra conducta con conocimiento de causa.

Sabe es suyo affmo. amigo y s. s. q. b s. m.,

AUGUSTO ALMARZA CASADO.

Haro 2 Diciembre 1903.

Periódicos Médicos.

EN IDIOMA CASTELLANO: I. Tratamiento de las quemaduras — II. El hedonal.

I

Toda quemadura debe limpiarse perfectamente desde su principio, pero esta limpieza debe ser al mismo tiempo muy suave. La quemadura de primer grado, caracterizada simplemente por el dolor y la tumefacción, no se infecta. Algunas veces presenta flictenas á las pocas horas. La quemadura de segundo grado con epidermis intacta es de fácil limpieza. Lo mejor y más sencillo es jabonar bien toda la región, comenzando por las partes sanas circundantes, con una compresa de tela y agua bien caliente. Si la región ha sido ya curada por un cuerpo graso, es preciso dar un baño ó locionar con éter. Después de una perfecta limpieza se pueden desgarrar las flictenas para dar salida á la serosidad. La quemadura de segundo grado con epidermis desgarrada es la más frecuente. Según la mayoría de los autores, es preciso separar la epidermis y las flictenas desgarradas, y después bañar la región con agua boricada tibia. Es preciso jabonar antes y después. La quemadura de segundo grado

puede presentarse ya infectada. Se hace la limpieza con jabón, se quita toda la epidermis, después se jabonará y se bañará largamente la herida, teniendo cuidado de no infectar puntos no supurados, y sobre todo no hacer fricciones donde haya pus. Aquí es donde es necesario bañar frecuentemente. La limpieza se llevará á su mayor extremo en las quemaduras de tercer grado, y sobre todo hay que quitar las escaras supuradas.

De una manera general, son preferibles las curas tardías. El ideal es la cura única, pero no es posible más que en la quemadura aséptica ó completamente desinfectada. Cuando una quemadura supura, la cura debe ser más ó menos frecuente según las circunstancias, hasta que la supuración se suprima y se llegue á una completa desinfección por los lavados y curas sucesivas. La quemadura crónicamente supurada, fungosa, exige la cura tardía.

Las curas húmedas y grasas son las peores bajo el punto de vista de la epidermización, y tienen el grave inconveniente de su frecuente renovación. La cura continua tiene la misma acción nociva sobre las heridas cutáneas. El tejido impermeable sostiene una atmósfera húmeda desfavorable. Es preciso recurrir á un vendaje de algodón ligeramente compresivo. La cura seca es la más favorable para la cicatrización de las quemaduras.

Es preciso desconfiar del iodoformo y emplear de preferencia el subnitrito de bismuto ó el tiol.

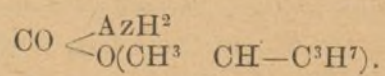
En resumen, cualquiera que sea el grado y extensión de la quemadura, es preciso al principio limpiar y desinfectar la herida por un jabonado minucioso, secar bien después la herida, y aplicar la cura seca al bismuto ó al talco, que se dejará el mayor tiempo posible colocada, todo lo que lo permita la temperatura del enfermo. —(De los *Nuevos Remedios*.)

II

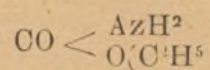
El Dr. Pérez Noguera ha publicado en los *Archivos de ginecopatía, obstetricia y pediatría*, el siguiente artículo sobre el hedonal:

Es, dice, un derivado del uretano, de acción hipnótica dos veces más enérgica que la del hidrato de cloral y desprovisto por completo, según afirman los profesores que lo han ensayado, hasta la fecha, de todo efecto consecutivo desagradable.

Químicamente puede considerarse como un metil-propil-carbonil-uretano, cuya composición puede expresarse del modo siguiente:



Como puede apreciarse, comparando esta fórmula con la del carbomato de etilo



el hedonal es un uretano en el que se ha sustituido el radical etilo (C^2H^5) por los grupos metilo (CH^3), carbonilo (CH) y propilo (C^3H^7).

Se presenta bajo forma de cristales incoloros fusibles á los 37°, poco solubles en el agua fría y más en el agua caliente, formando soluciones incoloras de sabor agradable muy semejante al de la menta piperita.

Dreser afirma que no influye en lo más mínimo sobre la respiración, ni sobre la presión sanguínea, por más que la temperatura descienda un poco durante el sueño. También cree haber observado ligero aumento en la cantidad de orina. En las ranas, el hedonal determina la abolición de los movimientos reflejos durante un plazo cuatro y hasta

seis veces mayor que cuando se hace uso de los preparados de cloral.

Una vez introducida en el organismo, y después de haber obrado sobre los centros nerviosos, originando el sueño, se descompone en agua, urea y ácido carbónico. Schuster ha empleado el hedonal en gran número de enfermedades del sistema nervioso, tales como la esclorosis medular, la parálisis progresiva, la tabes dorsal, la enfermedad de Basedow, el morfinismo crónico, el eretismo mercurial, la neuralgia ciática, el histerismo, la hipocondría y la neurastenia, obteniendo siempre muy buenos resultados. El sueño se manifestó entre quince y veinte minutos después de la ingestión del medicamento; se prolongó de cinco á siete horas, con una dosis de 2 gramos; fué perfectamente tranquilo y en un todo semejante al fisiológico, según el testimonio de los enfermos, y no dejó en ningún caso, tras de sí, cefalalgia, obtusión intelectual, debilidad muscular ni malestar de estómago. El autor dice no haber observado el aumento en la cantidad de orina que menciona Dresde, y añade que como el hedonal es un hipnótico y no un narcótico, sus beneficios resultan nulos, ó sólo se manifiestan muy débilmente cuando se trata de insomnios mantenidos por afecciones dolorosas.

Eulenberg ha experimentado, por su parte, el medicamento en tres enfermos de enajenación mental, en dos de epilepsia, en uno de histerismo, en dos de tabes dorsal, con dolores lancinantes sumamente agudos, en tres de ciática, en uno de neuralgia del trigémino, en dos de dolores debidos á la colecistitis y pielonefritis, respectivamente, y en uno de trastornos cerebrales consecutivos á apoplejía. En los veinte casos restantes, se trataba de insomnios nerviosos, sufridos por neurasténicos que se quejaban de diversas formas de cefalea.

Después de esta amplia y cuidadosa experimentación, Eulenberg deduce conclusiones en un todo semejantes á las establecidas por Schuster, haciendo constar que en los casos ligeros, un gramo de hedonal en una dosis es suficiente para hacer dormir á los enfermos toda la noche, ó por lo menos de cinco á siete horas; que en los casos rebeldes se deben dar hasta dos gramos; que no produce trastorno alguno consecutivo; que la orina no ha presentado nunca, después del empleo del medicamento que estudiamos, azúcar ni albúmina, y que la principal indicación de este nuevo hipnótico, consiste en la agripnia ó insomnio de las enfermedades funcionales del sistema nervioso, equivaliendo dos gramos de hedonal á otros dos de cloral-amido y á uno de trional.

Según el mismo autor, la acción diurética hecha constar en los animales por Dreser, es muy inconstante en el hombre. Sin embargo, en determinadas circunstancias pudiera llegar á constituir una verdadera contraindicación al empleo del remedio. Un hombre de cincuenta y siete años, neurasténico, afectado de tenesmo de la vejiga, presentó incontinencia de orina poco después de la ingestión de un gramo de la substancia medicamentosa que nos ocupa.

El hedonal puede administrarse disuelto en agua, ó mejor aún bajo forma pulverulenta y envuelto en pan ácimos, pues su sabor resulta un tanto desagradable, á la dosis diaria de uno á tres gramos. Los enfermos más refractarios á su acción hipnótica, son los que padecen excitación maníaca ó dolores neurálgicos; pero aun en estos casos, pueden obtenerse buenos resultados, combinando el hedonal con otros hipnóticos más enérgicos ó con los antineurálgicos y narcóticos.

Para cuando se prefiere la solución, Schüller recomienda la fórmula siguiente:

Hedonal..	6 gramos.
Alcohol diluido	{ de c. c. 30 —
Jarabe de canela.	{
Esencia de alcaravea.	II gotas.

Disuélvase y mézclese.

Cada cucharada de las de sopa de esta mixtura, contiene aproximadamente gramo y medio de hedonal.

V. M. C.

Sección Oficial.

MINISTERIO DE LA GOBERNACION

REAL ORDEN

Ilmo. Sr.: Para proveer la vacante de oficial segundo, Jefe de Negociado de tercera clase, de la Secretaría del Real Consejo de Sanidad, producida por jubilación del que la desempeñaba, resulta inaplicable el art. 19 del Reglamento de Sanidad exterior aprobado por Real decreto de 28 de Octubre de 1899, que determina se atiende á la rigurosa antigüedad en orden de categorías y clases de las vacantes, cubriéndolas con los individuos de la Sección correspondiente, corriéndose los números de su escalafón, porque el actual oficial tercero de la dicha plantilla carece de las condiciones administrativas que exige la ley de Presupuestos de 1876.

Se hace, por tanto, preciso, por no haber tampoco excepciones de los que menciona el art. 20 del Reglamento citado, utilizar las prescripciones del art. 22, convocando á concurso de entrada; por lo expuesto,

S. M. el Rey (q. D. g.) se ha servido disponer se anuncie la convocatoria á concurso de entrada que prescribe el artículo 22 del Reglamento de Sanidad exterior, aprobado por Real decreto de 28 de Octubre de 1899, á fin de proveer la vacante de oficial segundo de la Secretaría del Real Consejo de Sanidad, Jefe de Negociado de tercera clase de Administración civil, para que en el plazo de cinco días, contados desde el siguiente á la publicación en la *Gaceta de Madrid* de la presente Real orden, puedan presentar sus solicitudes debidamente documentadas, en la Dirección general de Sanidad, los que aspiren al mencionado cargo, y reúnan las condiciones administrativas necesarias y además posean alguno de los facultativos que se mencionan en el art. 10 del referido Reglamento.

De Real orden lo digo á V. I. para su conocimiento y cumplimiento. Dios guarde á V. I. muchos años Madrid 1.º de Diciembre de 1903.—G. Alix.—Sr. Director general de Sanidad. (*Gaceta* del 3.)

DIRECCIÓN GENERAL DE SANIDAD

CIRCULAR

Hallándose vacantes las plazas de Directores de las Estaciones sanitarias de los puertos de Vigo, Mahón y Gandía, dotadas respectivamente con el haber anual de 3.500, 2.000 y 1.500 pesetas, se convoca á todos los funcionarios médicos activos pertenecientes al Cuerpo de Sanidad exterior que se consideren con derecho y condiciones reglamentarias para las mismas, á que las soliciten por instancia dirigida á este Ministerio, en el término de quince días, á contar desde la publicación de la presente en la *Gaceta de Madrid*, pasado cuyo plazo se procederá á la provisión de dichas plazas entre aquellos que las soliciten, previo examen de sus expedientes personales y teniendo en cuenta su clasificación en los escalafones del Cuerpo.

Madrid 24 de Noviembre de 1903.—El Director general, Carlos María Cortezo.—(*Gaceta* del 25.)

Variedades.

A LA MEMORIA DEL ILUSTRE MEDICO DON JOAQUÍN QUINTANA (1).

¿Cómo he de permanecer silencioso ante los manes de aquél cuyas extraordinarias prendas de hombre de ciencia se grabaron en mi ánimo á la hora memorable en que éste, recientemente surgido del insondable cráter de la Eternidad creadora, es comparable á la lava de los volcanes, propiamente dichos, en cuanto recibe y guarda á perpetuidad, como ella, — y por la misma razón de su fugaz blandura—la impresión de cuanto alcanza su contacto? Más tarde, el ánimo y la lava se endurecen, y resulta cada día más difícil que haya objeto capaz de dejar en ellos una huella; sirviendo esta misma progresiva dureza para defender y asegurar las impresiones de los primeros tiempos; que es el caso en que me hallo, con respecto á la excepcional personalidad del ilustre compañero cuya terrena separación lamentamos, y al que conocí y traté no menos que unos cuarenta y cinco años há.

Hacía yo á la sazón mis primeras armas en un periódico médico que rompía lanzas doctrinales, y sobre todo de doctrina filosófica, con aquél otro en que Quintana combatía, y tuve así larga ocasión de conocer la pujanza de este vigoroso adalid; al que desde luego encontré digno de guerrear al lado de los Nieto y Serrano y Méndez-Alvaro, de quienes ví que no desmerecía en profundidad de pensamiento, y á quienes me pareció aventajaba en elocuencia. Por manera, que los más altos puntos de vista del entonces juvenil *Siglo Médico*, hallaron en Quintana uno de sus más poderosos campeones; entrando así éste con toda dignidad á formar parte de esta Corporación el 8 de Mayo de 1864. Y es justo, justísimo, que sea yo uno de los primeros en reconocer y alabar los méritos de tan distinguido como infortunado profesor, por lo mismo de haber andado separado de su campo y haber llegado el tiempo de vernos reunidos en el neutral de esta Academia, y hasta en el de una misma sección de ella, así como de estrechar mi personal amistad con el grande anciano que fué su jefe en la pasada época de las disensiones, el de todos en la de fecunda transigencia que hoy gozamos, y que acabó su vida gloriosa presidiendo aquí nuestros trabajos y siendo el verbo de la filosofía médica española de nuestros días, por él exaltada hasta las más altas cimas del pensamiento; desde las cuales comienza ya á irradiar sobre el mundo haces de luz espiritual bastante para bañarle en ella y contribuir á su iluminación dichosa; única cosa que da derecho á las naciones para merecer el respeto y la estimación de las demás, y para obtener como premio la paz y las riquezas.

Mas lo que tiene de mejor la racional tolerancia engendradora de tales beneficios, es que, como bien sabeis, no significa abdicación de los ideales de cada pensador en aras del que, favorecido por las circunstancias, es más fuerte y se impone en un momento dado. No. Aristóteles, Platón, Sócrates y Leibnitz no están de acuerdo ni son indiscutibles; porque sobresalir en filosofía, como en cualquiera otra rama de los conocimientos humanos, no significará jamás el acierto *absoluto* de un hombre, sino su mero concurso individual, más ó menos prestigioso, al transcendentalísimo acierto progresivo de la Humanidad, que ha de acercarla in-

(1) El presente escrito debió ser leído en la sesión dedicada á Quintana por la Real Academia de Medicina, á no impedirlo una causa fortuita.

definidamente al Infinito de sabiduría y perfección. A favor de la mutua transigencia, se concede á cada hombre el derecho de concurrir á la obra en que todos se hallan interesados, y se alejan de su entendimiento los delirios suscitados por el tósigo de la pasión. Para ello, es necesario penetrarse de la imposibilidad de que se realice lo idéntico—así sea en las ideas, como en todo—y de que esta imposibilidad ha dictado la ley providencial de la divergencia de las opiniones de los hombres; cuya ley, tan justa y respetable como todas, suple con el conjunto de las inteligencias la insuficiencia de cada una para alcanzar la sublime misión de nuestra especie.

Pero como la verdad sea para nuestra alma lo que la luz para los ojos, el aire para los pulmones y la sangre para nuestro corazón, la necesitamos y la amamos proporcionalmente; de manera que el error es para nosotros tiniebla, asfixia ó desmayo de muerte, y la proclamación y defensa de lo que consideramos tal, una amenaza de exterminio espiritual como no hay otra. ¿Puede extrañarse ahora que se mire con odio al que es capaz de tales imaginados maleficios, y que se le haya perseguido algunas veces como al más abominable de cuantos criminales puede abortar la Humanidad?

Por añadidura, aquél sobre quien recae el anatema de apóstol del error, le devuelve y deja caer sobre la cabeza de quien niega lo que él predica como verdadero; bastando con esto para el encendimiento de pasiones, en cuya hoguera no tan solamente arden los temores por la suerte de la Humanidad, sino y que también los inflamables combustibles del amor propio; porque hay muchas personas que recibirían menos mal la calificación de viciosas que la de bobas, como es todavía frecuente creer que habrán de necesitar serlo quienes tropiezan en una equivocación; como si ésta no fuere rasgo de nuestra naturaleza, impuesto por la imposibilidad de que el individuo asuma todas las fuerzas de la especie, y de que la especie haga lo propio con el poder de lo Absoluto. En una palabra, la imposibilidad de que la parte sea tanto como el todo.

Saber esto y, por lo tanto, saber respetar las opiniones ajenas, es lo primero que necesitan conocer los hombres para respetar con ello la ley providencial de la *división del trabajo en busca de la Verdad*; siendo esta la mayor razón que tengo para considerarme obligado á enaltecer hoy la indiscutible valía de mi gran adversario y amigo Dr. Quintana, uno de los más finos amantes que las altas verdades filosóficas han tenido en nuestra patria, y cuyo criterio actuaba de toda conformidad con el de Guadalerzas; llegando á tanto la elevación conseguida por él en su defensa, mientras su meneguada salud lo consintió, que el mejor y más puntual elogio que de tan eximio pensador creo poder hacer, es el decir que hasta hoy, en que Quintana ha desaparecido de nuestro lado, Guadalerzas no había concluido de morir científicamente. Quien quiera convencerse de la justicia de este aserto, lea la Memoria que bajo el título: *La pasión y la locura*, dedicó Quintana á esta Academia en días próximos al de su ingreso en ella el citado 8 de Mayo de 1864, y lea el Discurso que perpetuó esta recepción y que tuvo por lema: *La causa próxima de las enfermedades, tal como es generalmente concebida, no pasa de ser una ficción inspirada por el estudio de la Naturaleza inorgánica, y que no resiste al estudio de la Naturaleza viviente*. Y quien desee formar concepto aún más cabal de este nuestro insigne compañero, lea igualmente su *Discurso en réplica al del Sr. Mata* (D. Pedro) *sobre la espermatoreia*, pronunciado en la Academia Médico-Quirúrgica Matritense, y publicado en el tomo de EL SIGLO MEDICO correspondiente al año 1860; como es de

leer su *Meditación filosófica sugerida por la mujer de Benavarra* (conocida vulgarmente por *La Santa*), que vió la luz en el tomo del mismo SIGLO, correspondiente al año 1857; más todos los restantes trabajos que publicó en este periódico; pues, en verdad, no conozco de él otros; pero que son los bastantes para lamentar hondamente que la desdicha de una ceguera irremediable viniera luego á inutilizar del todo á tan profundo filósofo, arrebatándole á la Ciencia y á la Humanidad tanto tiempo antes de que la muerte natural (venida, para mayor mal, tan lentamente) le salvara de las tristuras de esta impía muerte civil.

Nunca, pues, como en casos de este género,—en que el sentimiento de Justicia se alía con el de Inmortalidad, para esperar una recompensa y una compensación, es cuando tenemos deber, mejor aún que derecho, á confiar en el *más allá de esta vida de sacrificios y esperanzas*, que nos son impuestos legalmente, en medio de toda clase de grandezas del universo de que formamos parte; grandezas que nos impiden considerar como nulidades el sacrificio y la esperanza, nuestras personas, nuestros amores, nuestras virtudes, el significado de nuestra existencia y de la de todo lo que rodea. *¿Cómo no esperar para Quintana? ¿Cómo no esperar para cuantos vivimos por la fuerza divina de la ley?*

EDUARDO SÁNCHEZ Y RUBIO.

CATASTROFE FERROVIARIA EN CERCEDILLA

La prensa periódica diaria ha dado cuenta detallada, con más ó menos exactitud en la relación del suceso, del espantoso choque del tren especial D. R. 2, con el mixto número 1.002 que estaba, al arrancar, detenido en la estación de Cercedilla, el día 20 del corriente, á las cinco de su tarde próximamente.

Nada hemos de referir del suceso conocido y relatado por los periódicos diarios de Madrid; pero sí es un deber profesional manifestar cuanto á nuestra misión médica social afecta, ya para demostrar, á *quien deba saberlo*, los servicios y sentimientos innatos al médico, ya también para patentizar y exteriorizar la ingratitud olvido é indiferencia con que la sociedad socorrida y auxiliada paga al médico.

Para conocer bien los conceptos que me propongo delinear, sin sombras ni difuminos pictóricos, he de permitirme (y de esta franqueza harán favor de perdonarme los lectores de EL SIGLO MEDICO) relatar *lisa y claramente* el suceso en cuanto á los auxilios médicos de la catástrofe se refiere.

Verificado el choque, todo fué espanto y confusión. En aquel crítico momento no nos encontrábamos en la estación ninguno de los médicos, en cuyo sitio acostumbramos á vernos muchos días á la hora de llegada del tren 1.002, para cambiar impresiones profesionales y tener un rato de distracción, pocas veces completo.

Rápidamente se nos dió aviso del suceso, y acortando la distancia con la ligereza que permite el andar á pie, llegó al sitio de la catástrofe mi querido compañero D. Vicente Prieto, titular de Cercedilla, ocupado en la visita ordinaria del pueblo, dando principio á su humanitaria tarea con el eficaz auxilio del farmacéutico D. Pablo Carceller, curando heridos y reconociendo muertos y agonizantes del momento.

Corriendo, materialmente, para acortar la distancia de cuatro kilómetros que separa la estación de Cercedilla de Los Molinos, emprendí la marcha para el sitio del suceso, después de enterarme brevemente, un obrero enviado por el alcalde de Cercedilla, del horroroso espectáculo que ofrecía aquella estación, convertida en deficiente hospital de sangre, donde sólo lamentos, obscuridad, sangre y confusión reinaba.

Como ya tenía la impresión de lo que ocurría, secundé y fortalecí los socorros de mi compañero, curando *provisionalmente* cuantos heridos se veían en la sala de descanso, mezclados y confundidos con los muertos; pues no otra cosa podíamos hacer dos médicos asistiendo á los desgraciados que pedían con ayes lastimeros nuestros auxilios, y aunque la confusión fué grande y las dificultades para curar superiores á las imaginadas, pudimos ver, con la eficaz ayuda del farmacéutico Sr. Carceller, curados de primera intención casi todos los heridos de gravedad inminente que teníamos á nuestra vista en la sala de descanso y algunos que habían sido conducidos á las casas particulares, cuando llegó el tren de socorro de Villalba con el botiquín, farmacéutico señor Balbuena y médico D. Guillermo Rubio, con cuyos auxilios continuamos nuestra tarea, reforzada más tarde con la llegada del tren de socorro de Madrid, donde venía don Germán Azúa, médico de guardia de la estación, con apósitos antisépticos que sirvieron para terminar las curaciones de todos y la traslación de heridos al improvisado hospital que el Sr. Muruve puso á nuestra disposición.

Terminadas las curaciones, trasladados los heridos al sitio indicado y preparados todos nosotros para practicar una segunda curación á aquellos, en hora ya bien avanzada de la noche, y mientras D. Germán Azúa y D. Guillermo Rubio que, como ya se ha dicho, vinieron en los trenes de socorro de Villalba y Madrid, se quedaban preparando una improvisada sala de operaciones en el hotel Muruve, nos retiramos D. Vicente Prieto, D. Pablo Carceller y yo á una casa inmediata á la estación, donde hicieron el distinguido favor de servirnos una ligera cena para descansar del trabajo anterior y prepararnos á repetir las operaciones necesarias á todos los heridos, siendo éstos atendidos con el esmero y cariño que para todos los casos fueran de desear en las catástrofes de esta índole.

Omito detalles de esta segunda etapa de la misión médica, pues fácilmente se comprende que al repetir—para mejorarlas—las curas de los primeros auxilios, se pusieron en práctica los procedimientos antisépticos más esmerados que teníamos á nuestra disposición, á fin de que las lesiones pudieran quedar á cubierto de las infecciones que estos accidentes producen rápidamente, hasta que fueran trasladados los heridos al hospital adecuado.

De tres á cuatro de la madrugada del 21, dimos fin á nuestro humanitario trabajo, en ocasión en que se presentaron en el improvisado cuarto de operaciones para ofrecer, nos sus valiosos servicios, los estimados compañeros y forenses de San Lorenzo de El Escorial Sres. Peña y Robles—servicios que no pudimos utilizar por haber terminado ya las curaciones de todos los heridos que había en la casa y aun algunos de los que se encontraban en otros edificios, donde nuestros nuevos refuerzos pudieron, sin embargo, auxiliarnos en la imposible tarea de atender los lamentos de algunos, por ser lesiones de menos gravedad y hallarse apartados del lugar donde se tenía instalado el hospital de socorro.

Posteriormente se nos presentó y ofreció igualmente nuestro estimado compañero y subdelegado del partido don Antonio Barreras, quien al frente de una sección de la Cruz Roja llegó en un coche con cuantos auxilios dispone tan humanitaria institución.

Á las seis de la mañana del día 21, después de terminados los trabajos y visita á los heridos, volví á mi casa para hacer la visita de mis enfermos, mientras el Sr. Prieto hacía otro tanto en Cercedilla, regresando así que terminé; teniendo la satisfacción de ver descender del tren á las diez, al señor D. José Ortiz de la Torre, médico principal de la Com-

pañía, cuya actividad y competencia nos sirvieron de gran auxilio y fortaleza; pues si bien es verdad que el espíritu nunca decae ante el deseo de obrar bien, las fuerzas materiales se debilitan cuando el exceso de trabajo agota las energías físicas.

No hay para qué hablar de cuanto se ejecutó desde que el Sr. Ortiz de la Torre llegó, pues fácilmente podrá colegirse comprendiendo la autoridad médica que tan ilustrado compañero ejerce en la Compañía ferroviaria del Norte.

Pero ante el horripilante cuadro de la catástrofe y ante la abnegación y espíritu caritativo de la clase médica, surge altanero el cinismo é indiferencia con que las autoridades y jefes principales de la Compañía ferroviaria consideran á los humildes médicos que primeramente acuden al llamamiento de su caritativo ministerio; nadie se acuerda de los sacrificios personales de estos héroes, nadie considera que agobiados por el trabajo y agotadas sus fuerzas, necesitan descanso y reparación de energías con alimentos que en breve tiempo devuelvan á su abatido cuerpo la actividad necesaria para continuar su humanitaria labor; y mientras las personas de alta representación ferroviaria descansan al abrigo de caldeadas estufas y reparan sus fuerzas, tal vez con exceso, los olvidados médicos titulares recorren solitarios *las calles y tabernas* buscando dónde, por favor y pagando su importe, les faciliten una cena frugal, que les permita restaurar las agotadas fuerzas.

Ni para curar las heridas de primera intención, ni para repetir después las curas y prestar los auxilios necesarios, ni para practicar la autopsia de los seis muertos que resultaron en la catástrofe, hemos regateado trabajo, ni sacrificio los dos titulares que desde luego fuimos los primeros en acudir á la estación; mas después de haber obedecido las exigencias de la necesidad, y de haber estado sumisos á los mandatos de la autoridad y de la Ley, se me ocurre preguntar al Excmo. Sr. Ministro de Gracia y Justicia: ¿para qué sirven los médicos forenses en los partidos judiciales fuera de Madrid?...

E. LAFUENTE.

Los Molinos 25 de Noviembre de 1903.

Consultorio.

PREGUNTA

1.050 ¿Qué medio es el más práctico de desinfección local y personal en caso de epidemia variolosa, y cuál el ordinario que se sigue en estos casos en Madrid?—A. G. M.

RESPUESTA

1.050 En el número del 3 de Febrero del corriente año hallará el consultante respuesta detallada á su pregunta en la Circular que sobre desinfección en los casos de viruela publicó la Dirección general de Sanidad.

Gaceta de la salud pública.

Estado sanitario de Madrid.

Altura barométrica máxima, 713,56; mínima, 682,75; temperatura máxima, 14º,0; mínima, 4º,0; vientos dominantes, NO NE. y O.

Los fríos intensos sentidos durante la semana última han producido una verdadera epidemia de corizas, anginas, laringitis y catarros bronquiales. Muchos de estos han adquirido la gravedad de bronco neumonías francas, y la mortalidad por los padecimientos de las vías respiratorias ha aumentado con este motivo.

La epidemia de viruela sigue su crecimiento: el número

de defunciones en el pasado mes de Noviembre ha sido de 239, es decir, que casi ha doblado la del mes de Octubre (128), lo cual atestigua que la enfermería ha sido también el doble, dando mayores motivos para el contagio.

Crónicas.

Biblioteca escogida del SIGLO MEDICO

Desde 1.º de Enero próximo cambiará de forma a *Biblioteca escogida* de EL SIGLO MEDICO, publicando, cuando lo estime oportuno, las obras de más actualidad y más necesarias al médico, pero **no admitirá suscripciones a la misma**, haciendo, en cambio, notables rebajas para facilitar su adquisición a los que sean suscriptores de EL SIGLO MEDICO. A los actuales suscriptores de la Biblioteca que tengan pagado el corriente año 1903, se les enviarán en breve los tomos II y III del magnífico **Tratado de Patología comparada**, de Schneidemühl. Dichos dos tomos, en unión del I ya repartido, corresponden al año 1903. El tomo IV, último de la obra, se publicará á principios del año 1904, y por él tendrán que abonar 5 pesetas los actuales suscriptores de la Biblioteca.

Más premios.—La Academia Médico-Quirúrgica Española ha publicado el siguiente programa de premios para el año 1904:

El tema del concurso será de libre elección.

El premio de la Academia consistirá en 250 pesetas y el título de socio corresponsal de la misma.

Las Memorias optando al premio deberán estar escritas en castellano, portugués, francés, italiano, inglés ó alemán.

Las Memorias se dirigirán con sobre al presidente de la Academia y dirección á la Secretaría general de la misma, Montera, núm. 22, bajo, Madrid, donde se expedirá á quien lo solicite el correspondiente recibo de la entrega.

El concurso quedará cerrado el 15 de Septiembre de 1904, después de cuyo plazo no será admitida ninguna de las Memorias que se presenten.

Premio merecido.—El ilustrado farmacéutico de Bilbao Sr. de Pinedo, recientemente premiado en la Exposición Internacional de Marsella con gran diploma de honor, cruz de mérito y medalla de oro por su *Vino de kola compuesto*, acaba de ser objeto en la Exposición Internacional de Londres del *Gran Premio*, ó sea la más alta recompensa que se ha concedido á los expositores.

Felicitemos una vez más al Sr. D. Quirino de Pinedo por los premios que han merecido su laboriosidad é instrucción.

La enhorabuena.—Nuestro querido compañero y amigo el médico primero D. Emilio Pérez Noguera, director de la *Correspondencia Médica*, ha sido elegido socio correspondiente del Instituto Médico Valenciano, por cuyo merecido honor le felicitamos muy afectuosamente.

Traslado.—Para los efectos de remisión de los trabajos que aspiren al premio para estudiantes costeado por la Asociación de la Prensa Médica Española, debemos advertir que la Secretaría general de la misma se ha trasladado á la calle de Mendizábal, 10, primero, domicilio del Dr. Larra Cerezo.

Hermosa fototipia.—Hemos tenido el gusto de recibir una hermosa fototipia de los Santos Cosme y Damián, patronos de los médicos, que la Junta directiva de esta Hermandad en Valencia ha tenido la dignación de remitirnos. Como arriba decimos, es una obra original y muy hermosa debida al pincel de uno de los ilustres pintores valencianos.

Véndese esta fototipia á 2 pesetas ejemplar en las librerías de Valencia, y con el producto de ella propónese la Junta directiva, de la cual es Hermano mayor el ilustrado catedrático de Matemáticas del Instituto de Valencia y médico-director de baños Dr. Martí Sanchis, erigir un altar á los Santos Cosme y Damián probablemente en la iglesia del Milagro.

Obituario.—Tenemos el sentimiento de participar á nuestros lectores la defunción del muy ilustrado académico de la Real de Medicina de esta Corte D. Joaquín Quintana, contemporáneo é íntimo amigo de nuestro difunto director señor Marqués de Guadalerzas, á cuyo lado riñó grandes batallas en pró del vitalismo en aquella docta casa.

También han fallecido en París el eminente higienista

Dr. Proust, inspector general que era en la actualidad de los servicios sanitarios; y en Santiago, el catedrático de su Facultad de Medicina D. Perfecto Conde. R. I. P. A.

Concurso de premios.—La Academia de Higiene de Cataluña, deseosa de coadyuvar al movimiento científico, estimular el estudio y vulgarizar los preceptos higiénicos, abre el V público concurso de premios á los trabajos que mejor desarrollen los siguientes temas:

De la Academia: I. «Higiene de ambos sexos en el concepto de su función procreadora. Reglas para obtener el producto de la concepción en las mejores condiciones de sanidad, robustez y desarrollo.» Título de socio de mérito y la medalla insignia de la Corporación.

Especiales: II.—«Cartilla popular de Higiene industrial.» Premio del académico honorario, el Excmo. Sr. Gobernador civil D. Carlos González Rothwos: 250 pesetas.

III.—«Agua telúrica de Barcelona, su estudio y su influencia en la salud pública.» Premio del académico honorario el Ilmo. Sr. Rector de la Universidad, Dr. D. Rafael Rodríguez Méndez: Un objeto de arte.

IV.—«Higiene, diferenciación y cultivo de las facultades intelectuales del escolar con relación á su edad, desarrollo y constitución.»—Premio del Excmo. Sr. Delegado regio de Instrucción Pública, D. Pedro Grau Maristany: 250 pesetas.

V.—«Estudio de la falta de cultura como causa de la degeneración y prostitución de la mujer.» Premio del Excmo. señor Conde de Romanones: Un objeto de arte.

VI.—«Medios eficaces para prevenir al obrero de la influencia tóxica en una de las industrias modernas.» Premio de los alumnos de la Facultad de Medicina de Barcelona: 100 pesetas.—Producto de la venta del folleto *Trabajo y Salud*, discurso leído por su autor el Dr. D. Ignacio Valentí Vivó en la sesión pública celebrada por la Academia en 30 de Marzo de 1895.

VII.—«Tema libre de Higiene social.» Premio del académico numerario Dr. D. José Farrero: 100 pesetas.

VIII.—«Cartilla popular de Higiene rural.» Premio del académico numerario D. Manuel de Gisper Blanch: Un objeto de arte.—Este trabajo necesariamente tiene que estar escrito en catalán.

IX.—«Prontuario higiénico del embarazo y primera infancia.» Premio de un higienista: Una pluma de plata sobre dorada.

X.—«Asunto higiénico de una de las especialidades, oftalmología, laringología, dermatología, odontología, vías urinarias ú obstetricia.» Premio de la Comisión organizadora compuesta por los académicos numerarios Sres. D. Francisco Daltabuit, D. Alfonso García Font y D. Joaquín Plet Camps: Un objeto de arte.

Las Memorias deberán dirigirse al secretario de la Academia, antes de las ocho de la noche del 31 de Enero de 1904.

13. Jugo puro concentrado y perfectamente desgrasado de la mejor carne de buey, el **Extracto de carne Liebig** se conserva inalterable en todas las estaciones del año.

NEUROSINE PRUNIER FOSFOGLICERATO DE CAL PURO

SOLUCION BENEDICTO

de glicero-fosfato de cal con **CREOSOTAL**

Preparación la más racional para curar la tuberculosis, bronquitis, catarros crónicos, infecciones gripales, enfermedades consuntivas, inapetencia, debilidad general, posura nerviosa, neurastenia, impotencia, enfermedades mentales, caries, raquitismo, escrofulismo, etc. **Frasco, 2,50 pesetas.** Farmacia del Dr. Benedicto, San Bernardo, 41 Madrid.

El Elixir Sáiz de Carlos es de éxito seguro en los catarros intestinales de los niños en todas sus edades. Serrano, 30, farmacia. Madrid

ESTABLECIMIENTO TIPOGRÁFICO DE ENRIQUE TEODORO

Amparo, 102, y Ronda de Valencia, 8,

TELÉFONO 552

Estafeta de partidos

Anunciada la vacante de esta villa de San Asensio, nos creemos obligados á advertir á nuestros compañeros que los dos médicos que en la actualidad la desempeñan, han venido haciendo lo mismo mancomunadamente por espacio de diez años; llevando uno de ellos en la localidad ese tiempo y el otro veinticuatro años; que tienen el propósito de seguir en la misma, pues les adeudan los vecinos unas 3.000 ó más pesetas y de la titular dos años y medio, con pocas esperanzas de realizar estos cobros por la crisis vitícola que atraviesa esta región y por la crisis monetaria del Municipio, causa de la dimisión del señor alcalde y de varios concejales; que solicitarán por tanto la plaza titular vacante mancomunadamente en una sola solicitud, como lo han hecho otras veces, por lo que tendrá esta sobre las demás una ventaja por lo menos, la de que dos pueden hacer el servicio, empezando á la misma hora, en la mitad del tiempo que si lo hace uno solo, lo cual es notorio que redundará en beneficio de los enfermos, sobre todo de los graves. San Asensio y Noviembre 1903. *Juan Redal, Gerardo Zaparain.*

HIGIENE DE LOS TRABAJADORES

Medios preventivos contra los accidentes del trabajo y principales enfermedades profesionales de los

OBREROS

Para uso de los alumnos de Medicina, obreros de diversos oficios, fabricantes, jefes de taller, industriales, empleados de Sanidad, canteras y talleres, ferrocarriles, familias y sociedades de socorros; con más de 52 grabados intercalados en el texto, dos fototipias y 13 láminas litográficas, varias en colores,

POR EL DOCTOR

D. Ambrosio Rodríguez y Rodríguez,

Médico-cirujano de las Facultades de Madrid y Buenos Aires, del Instituto de Terapéutica Operatoria, Médico que fué de la *Società Unione Operai Italiani* de Buenos Aires, *Società Italiana di Unione e Benevolenza* y de la *Philanthropique Suisse*, y vocal de la Junta de Sanidad de Gijón.

Un tomo en 4.º, con más de 442 páginas; se vende en las principales librerías de Gijón, á 8 pesetas, y en Madrid en casa de los Sucesores de Hernando, Arrenal, 11, y Adrián Romo, Alcalá, 5, librería.

—Se advierte á los compañeros que piensen solicitar las plazas de Medina Sidonia (Cádiz), no lo hagan sin antes consultar con cualquiera de los cuatro médicos que actualmente ejercen en dicha localidad.

—Como quiera que *cumplidamente* han de contestar á los compañeros D. Juan Escudero y D. Ignacio García, extitulares de Ontur y Albatana, respectivamente (1) sepan por adelantado, dichos señores, que en el plazo reglamentario para la provisión de ambas vacantes, mi solicitud fué la primera. Ahora que nos oiga el Colegio correspondiente, y, si obré mal, á su decisión me someto. Entre tanto, si alguno otro compañero piensa solicitar la de Albatana, que no le asuste el ruido del incensario, pues á pesar de él, si viene á cumplir con su deber, tendrá de igualadados, tantos ó más que ellos.—Ontur, (Albacete), 27 de Noviembre de 1903.—*J. Molina.*

(1) Véase el número del 22 de Noviembre.

Vacantes.

En esta sección aparecen todas las VACANTES de que oficialmente tenemos noticia, y no hay periódico que de ellas de cuenta antes que nosotros. Los comprofesores y los alcaldes tienen abierta esta sección y la de ESTAFETA DE PARTIDOS, para cuantas noticias sean gustosas en enviarnos.

La de médico titular de Siete Iglesia (Valladolid), habitantes 1.656, dotada con el sueldo anual de 999 pesetas, pagadas de fondos municipales por trimestres vencidos, con la obligación de asistir á 114 familias pobres designadas por el Ayuntamiento; la duración de contrato ha de ser por cuatro años quedando el agraciado en libertad para hacer iguales con el resto del vecindario. Solicitudes hasta el 21 del corriente al alcalde D. Mateo Zarzuela.

—La de médico titular de Marcalain (valle de Jusla-peña), Navarra, dotada con el sueldo anual de 500 pesetas, pagaderas por trimestres vencidos de los fondos municipales por la asistencia á Beneficencia municipal; además las familias acomodadas se comprometen á pagar al agraciado la cantidad de 2.000 pesetas, y la residencia tendrá en el pueblo de Marcalain. Solicitudes hasta el 18 del corriente al alcalde D. Inocencio Cía.

—La de médico titular por renuncia—de Tardajos Burgos y sus anejos Cabo de la Solana, Itucro, Rabanera del Campo y Miranda de Duero, con la dotación anual de 50 pesetas por la Beneficencia y 900 medias fanegas de centeno, satisfechas unas y otras para la recolección de cada un año de los que se contrate. Solicitudes hasta el 20 del corriente al alcalde D. Juan Pérez.

—La de médico titular—por defunción—de Sot de Ferrer (Castellón), dotada con el haber anual de 250 pesetas por la asistencia de 12 familias pobres, pagadas de fondos municipales y por trimestres vencidos, más 1.750 pesetas en concepto de iguales, constanding la población de 228 vecinos. Solicitudes hasta el 20 del corriente al alcalde D. Antonio Aguilar.

—La de médico titular—por terminación de contrato—de Lagunilla (Logroño), habitantes 1.112, dotada con el haber anual de 500 pesetas pagadas de los fondos municipales por trimestres vencidos, y por la asistencia de una á diez familias pobres, niños de la Beneficencia, pobres transeuntes y demás obligaciones anejas al cargo, más lo que le produzcan las iguales con los vecinos pudientes. Solicitudes hasta el 21 del corriente al alcalde D. Francisco Tejada.

—La de médico titular de Sahelices de Mayorga (Valladolid), con la dotación de 500 pesetas anuales, pagadas por trimestres vencidos de fondos municipales, por la asistencia de 15 á 20 familias pobres. Consta esta villa de 630 habitantes. Solicitudes hasta el 21 del corriente al alcalde D. Martín del Amo.

—Una plaza de médico-cirujano de Moratalla (Murcia), partido de Caravaca, habitantes 11266, dotación 999 pesetas, con las obligaciones siguientes: visitar en el distrito que le corresponda por mañana y tarde, sin contar las extraordinarias que la gravedad exija, á las familias de los vecinos enfermos declarados pobres por el Ayuntamiento, siempre que estos no excedan de 300. Solicitudes hasta el 21 del corriente al alcalde D. Domingo Aguilera.

—La de farmacéutico de Villa-Carlos (Baleares), habitantes 1781, dotada con el haber anual de 500 pesetas. La duración del contrato será de cuatro años, viniendo el farmacéutico obligado á establecer una oficina de farmacia en esta población, y suministrar los medicamentos que sean necesarios á unas 50 familias pobres. El agraciado con el nombramiento, deberá tomar posesión de su cargo el día 22 de Enero próximo. Solicitudes hasta el 21 del corriente al alcalde D. Casimiro de Cossío.

La de médico titular de Pinilla Trasmonte (Burgos), habitantes 763, para la asistencia de pobres, con la dotación anual de 999 pesetas pagadas de fondos municipales por trimestres vencidos. El agraciado podrá celebrar contratos particulares con los vecinos pudientes. Solicitudes acreditando tener por lo menos 34 años de práctica, hasta el 22 del corriente al alcalde D. Román Jimeno.

EL SIGLO MEDICO

Se publica
todos los domingos.

BOLETÍN DE MEDICINA, GACETA MEDICA

GENIO MÉDICO-QUIRÚRGICO

Publica una Biblioteca
sumamente económica.

Periódico de Medicina, Cirugía y Farmacia, consagrado á los intereses morales, científicos y profesionales de las clases médicas.

FUNDADORES

SEÑORES DELGRÁS, ESCOLAR, MÉNDEZ ÁLVARO, TEJADA Y ESPAÑA Y NIETO Y SERRANO

PROPIETARIOS

D. Ramón Serret. — D. Carlos María Cortezo. — D. Angel Pulido.

DIRECTOR GERENTE

D. RAMON SERRET

Precios de suscripción de la BIBLIOTECA
España: 15 pesetas al año
que pueden pagarse en tres veces.
Extranjero y Ultramar: 20 pesetas

CACODILATO de SOSA CLIN

Arsénico al estado orgánico.

Gotas Clin 5 gotas contienen
1 cgr. de Cacodilato de Sosa puro.

Glóbulos Clin
1 cgr. de Cacodilato de Sosa puro por Glóbulo.

Tubos esterilizados Clin para inyecciones hipodérmicas.
5 cgr. de Cacodilato de Sosa puro por centim. cúbico.

CLIN & C^{ia}, 20, Rue des Fossés-St-Jacques, PARIS 832

MARSYLE CLIN

Cacodilato de Protoxido de Hierro.

Una dosis media de 0.10 por día corresponde á 0.025 de Hierro al minimum
de oxidación y á 0.08 de Acido cacodílico.

Gotas de Marsyle Clin

5 gotas contienen 0.025 de Marsyle.

Glóbulos de Marsyle Clin

0.025 de Marsyle por Glóbulo.

Tubos de Marsyle Clin para inyecc. hipodérmicas.

5 cgr. de Marsyle por centim. cúbico.

CLIN & C^{ia}, 20, Rue des Fossés-St-Jacques, PARIS 833

PILDORAS DEHAUT

DEL DOCTOR DE PARIS

no titubeen en purgarse, cuando lo necesitan. No temen el asco ni el cansancio, porque, contra lo que sucede con los demás purgantes, este no obra bien sino cuando se toma con buenos alimentos y bebidas fortificantes, cual el vino, el café, el té. Cada cual escoge, para purgarse, la hora y la comida que mas le convienen, según sus ocupaciones. Como el cansancio que la purga ocasiona queda completamente anulado por el efecto de la buena alimentación empleada, uno se decide fácilmente á volver á empezar cuantas veces sea necesario.

GARGANTA

VOZ y BOCA

PASTILLAS DE DETHAN

Recomendadas contra los Males de la Garganta, Extinciones de la Voz, Inflamaciones de la Boca, Efectos perniciosos del Mercurio, Irritación que produce el Tabaco, y especialmente á los Srs. PREDICADORES, ABOGADOS, PROFESORES y CANTORES para facilitar la emisión de la voz.

Exigir en el rotulo a firma de Adh. DETHAN, Farmaceutico en PARIS.

LECITINA CLIN

Fósforo al estado de combinación organizada natural.

PILDORAS CLIN á la Lecitina natural químicamente pura.

con Envoltura delgada de Gluten. — Dosaje: 0 gr. 05 de Lecitina por cada píldora.

GRANULADO CLIN á la Lecitina natural químicamente pura.

Fácil de administrar y muy á propósito para los niños.

Dosaje: 0 gr. 10 de Lecitina por cucharada de las de café.

SOLUCIÓN CLIN PARA INYECCIONES HIPODÉRMICAS

á la Lecitina natural químicamente pura.

Solución oleosa esterilizada y exactamente graduada á razón de 0.05 de Lecitina por cent. cúb.

Una inyección cada dos días.

INDICACIONES: NEURASTENIA, DEBILIDAD GENERAL, CANSANCIO por EXCESO de TRABAJO FÍSICO ó INTELECTUAL, RAQUITISMO, DIABETES, etc.

DOSIS: ADULTOS, de 0 gr. 10 á 0 gr. 25 por día; Niños, de 0 gr. 05 á 0 gr. 10 por día.

CLIN & COMAR, 20, Rue des Fossés-Saint-Jacques, PARIS. 831

VINO AROUD

CARNE-QUINA-HIERRO

MEDICAMENTO-ALIMENTO, el más poderoso REGENERADOR

prescrito por los Médicos.

Este Vino, con base de vino generoso de Andalucía, preparado con jugo de carne y las cortezas más ricas de quina, en virtud de su asociación con el hierro es un auxiliar precioso en los casos de: Clorosis, Anemia profunda, Menstruaciones dolorosas, Calenturas de las Colonias, Malaria, etc.

102, Rue Richelieu, París, y en todas farmacias del extranjero.

APIOL DE JORET y HOMOLLE

La Amenorrea, la Dismenorrea y la Metrorragia ceden rápidamente si se usan las cápsulas de APIOL de JORET y HOMOLLE. Este medicamento, verdadero regulador de la menstruación, no ofrece peligro alguno aun en caso de preñez. PARIS, farmacia G. Séguin, 165, rue Saint Honoré; todas farmacias.

Ayuntamiento de Madrid

la correspondencia, pedidos, libranzas, letras y documentos de giro referentes á EL SIGLO y á su BIBLIOTECA se dirigirán á D. RAMON SERRET, apartado de Correos, núm. 121, Madrid.—Administración: calle de la Magdalena, núm. 36, 2.º — Horas de oficina: de NUEVE á TRES los días no feriados.

Este periódico sale á luz todos los domingos y forma cada año un tomo de 832 páginas y además las portadas é índices que se regalan á los suscriptores. — Los pagos han de ser adelantados. — Las reclamaciones de los números que sufran extravíos deberán hacerse indispensablemente dentro de los dos meses que sigan á la falta.

CORRESPONDENCIA ⁽¹⁾

Advertimos á nuestros suscriptores que no se contestará particularmente ninguna carta que no vaya acompañada de un sello de 15 céntimos.

- D. Leopoldo Castro. Remitido el número que pide.
D. Toribio de Pereda. Pagado SIGLO fin Diciembre 1903.
D. Ramón S. N. Araluce. —Id.
D. Aureliano Palomares. —Id. SIGLO y BIBLIOTECA fin Diciembre 1903.
D. Adolfo Fernández. Recibida su carta y libranza; gracias por su exactitud.
D. Fermín Elorriaga. Recibido el artículo.
D. N. Durán Desumvila. Remitida la obra que pide.
D. Ciriaco Gómez. —Pagado SIGLO y BIBLIOTECA fin Diciembre 1903.
D. Lucio Aibar. —Pagado SIGLO fin Agosto 1903.
D. Adolfo Canal y Galán. —Id. SIGLO fin Junio 1903.
D. Luis García Rico. —Id. SIGLO fin Diciembre 1903.
D. Prudencio Pinal. —Id. SIGLO fin Diciembre 1904.
D. Facundo Abril. —Id. SIGLO fin Diciembre 1903.
D. Ramón Socías. —Id.
D. José García Revilla. —Id.
D. Victoriano Domínguez Coto. —Id. SIGLO y BIBLIOTECA fin Diciembre 1903.
D. Román Torres. —Suscripto SIGLO desde 1.º de Agosto.
D. Domingo Lorente. —Pagado SIGLO fin Diciembre 1904.
D. Mario de la Rosa. —Id. SIGLO fin Agosto 1903.
D. José María Carlos Alix. —Id. SIGLO y BIBLIOTECA encuadernada fin Diciembre 1903.
D. Andrés Huerta. —Id. SIGLO fin Noviembre 1903.
D. José Amancio Polo. —Id. SIGLO fin Diciembre 1903.
D. Nicasio López Delgado. —Remitido los números que pide.
D. Vicente Juan Blanes. —Pagado SIGLO fin Junio 1903.
D. Tomás Valera. —Recibido el artículo.
D. Fernando Pastor San Martín. Suscripto SIGLO y pagado fin Febrero 1904.
D. Manuel Fernández Ledesma. —Pagado SIGLO fin Agosto 1904.
D. Dionisio González Sánchez. Suscripto SIGLO y pagado por el Sr. Pons fin Agosto 1904.
D. Pablo de Abajo. —Suscripto SIGLO desde 1.º de Septiembre.
D. Carlos Castro. —Id.
D. José María Pinto y Pardo. —Pagado SIGLO fin Diciembre 1903.
D. Ricardo Cortés. —Suscripto SIGLO y pagado fin Septiembre 1904.
D. Rafael Viana. —Pagado SIGLO fin Diciembre 1903.
D. Joaquín Castro Amor. —Suscripto SIGLO y pagado fin Diciembre 1903; remitidos los números que pide.
D. Marcelino Cermeño. —Pagado SIGLO fin Diciembre 1903.
D. Crisanto Gil Mateo. —Id. SIGLO fin Marzo 1904; BIBLIOTECA fin Diciembre 1903.
D. Atanasio Calvo. —Id. SIGLO fin Junio 1904.
D. Pedro Montobio. —Id. SIGLO fin Marzo 1904.
D. Juan Flores Sánchez. —Id. SIGLO fin Agosto 1904.
D. Tomás Martínez. —Id. SIGLO fin Diciembre 1903.
D. Francisco Pérez Martínez. —Suscripto SIGLO y pagado fin Agosto 1904.
D. Antonio Canella. —Pagado SIGLO fin Diciembre 1903.
D. Juan Poch. —Id. SIGLO y BIBLIOTECA fin Diciembre 1903.
D. Miguel Marco é Ibáñez. —Id. SIGLO fin Diciembre 1903.
D. Antonio Cuadra. —Id.
D. Indalecio Baena. —Id. SIGLO y BIBLIOTECA encuadernada fin Diciembre 1903.
D. José María Casa Soler. —Recibidas las 15 pesetas.
D. Antonio Ortiguela Caballero. Suscripto SIGLO y pagado fin Febrero 1904.
D. Modesto Para y Díaz. —Pagado SIGLO fin Septiembre 1904.
D. Manuel García de la Torre. —Id. SIGLO fin Junio 1904.

(1) Rogamos á nuestros suscriptores que se fijen en esta sección. Los que deseen obtener contestación privada á sus cartas deberán remitir un sello de 15 céntimos, pues de lo contrario se les contestará en este lugar del periódico. Todos los pagos que se hagan por los suscriptores se consignarán sin falta en esta sección.

- D. Víctor Llorente. —Pagado SIGLO fin Diciembre 1903.
D. César Moreno de las Casas. —Id. SIGLO y BIBLIOTECA encuadernada fin Diciembre 1903.
D. Carlos Carrascal. —Id. SIGLO Febrero 1904 y BIBLIOTECA encuadernada fin Diciembre 1903.
D. Emeterio Rey Moure. —Id. SIGLO fin Diciembre 1903.
D. Antonio Hernández. —Id. SIGLO fin Febrero 1904.
D. Luis Benavides. —Id. SIGLO fin Diciembre 1903.
D. Domingo García. —Id.
D. Higinio Baz. —Id. SIGLO Junio 1904.
D. Martín Elejoste. —El Sr. Elosu avisa su pago SIGLO y BIBLIOTECA fin Diciembre 1903.
D. Alfredo Brunenque. —El Sr. Aguilar avisa su pago SIGLO fin Junio 1904.
D. Salvador Gascó. —Id. SIGLO y BIBLIOTECA fin Diciembre 1903.
D. Manuel Coret. —Id. SIGLO y BIBLIOTECA fin Diciembre 1903; recibida su carta y tomada nota de lo que nos manifiesta.
D. Sofronio Sarmentero. —El Sr. Montero avisa su pago SIGLO fin Diciembre 1903.
D. Angel Calleja y Alonso. —Id. SIGLO y BIBLIOTECA fin Diciembre 1903.
D. Antonio Muñoz Pasanis. —Id. SIGLO fin Diciembre 1903; hecho su encargo.
D. José Bazal Becerra. —Pagado SIGLO y BIBLIOTECA fin Diciembre 1904; hechos sus encargos.
D. Francisco Martínez Seijas. —Id. SIGLO y BIBLIOTECA fin Diciembre 1903.
D. Fernando Capdevila Ortiz. —Id. SIGLO fin Noviembre 1903.
D. Vicente García Bellod. —Id. SIGLO fin Septiembre 1904.
D. Vicente Peracho. —Id. SIGLO y BIBLIOTECA fin Diciembre 1903.
D. Casto Martín González. —Id. é id.
D. Fernando Rincón Torres. —Suscripto SIGLO y pagado fin Diciembre 1903.
D. Telesforo Gómez. Pagado SIGLO y BIBLIOTECA fin Diciembre 1903.
D. Antolín de la Rosa. Id. SIGLO fin Junio 1904 y BIBLIOTECA fin Diciembre 1903.
D. Eliseo Mata. —Id. SIGLO fin Diciembre 1903.
D. José María Cañada. —Suscripto SIGLO desde 1.º Septiembre 1903.
D. Adolfo Miguel Rico. —Pagado SIGLO fin Diciembre 1903.
D. Francisco Larre Gros. —Id.
D. José Ramón Pérez. Id.
D. Rafael López Arenas. —Id.
D. Vicente Arenas. —Id.
D. Emilio Andrés. —Id. SIGLO y BIBLIOTECA fin Diciembre 1903.
D. Dr. Spreafico. —Pagado SIGLO fin Diciembre 1903.
D. José Pajares. Id.
D. Cayetano Sáinz. —Id.
D. Leonardo Caballero. —Id.
D. Luciano López. —Id.
D. Salón Recreo de Burgos. —Id.
D. Alejandro Ortega. —Id. SIGLO fin Junio 1904.
D. Julián Martín Aldea. —Id. SIGLO y BIBLIOTECA encuadernada fin Diciembre 1903.
D. Francisco Aguado Morari. —Id. SIGLO fin Diciembre 1903.
D. Antonio Cabanillas. —Id.
D. Francisco Vaamonde. —Suscripto SIGLO y pagado fin Diciembre 1903.
D. Juan Sama. —Pagado SIGLO fin Diciembre 1903.
D. Vicente Herrero. —Id.
D. Carlos Suárez. —Id.
D. José Rico González. —Id.
D. Sebastián López Campos. —Id. SIGLO y BIBLIOTECA fin Diciembre 1903.
D. Laureano Jaráiz. —Id. SIGLO fin Diciembre 1903.
D. Víctor Gntiérrez Romillo. —Id.
D. Demetrio Bautista Rojas. —Id. SIGLO y BIBLIOTECA fin Diciembre 1903.
D. Emilio Morenza Martínez. —Id. SIGLO fin Diciembre 1903.
D. Tomás Salvador. —Pagado SIGLO fin Diciembre 1903.
D. Juan Hurtado. —Id.
D. Manuel Mora. —Id.
D. Tomás Sánchez. —Id.
D. Manuel Espinosa. —Id.

Continúa en la pág. IV.

Xeroform

El Xeroform sustituye con ventaja al Iodoform sin tener olor ninguno. No es tóxico aunque se administre por la vía gástrica como antiséptico intestinal, ni produce nunca eczemas. Es un buen analgésico y hemostático y supera el Iodoform en la formación de epidermis; eminentemente secante y desodorizador, de acción específica en la curación de las úlceras de las piernas y de los eczemas húmedos. Pasta de Xeroform, según el Profesor Dr. Bruns.

Creosotal

El Creosotal (Carbonato de Creosota) HEYDEN es un medicamento específico para el tratamiento de las infecciones bronco-pulmonares agudas. Cada Neumonía se cura en poco tiempo con altas dosis de Creosotal: cuatro veces al día 10 á 15 gramos, para niños 1 á 6 gramos al día.

Publicaciones y muestras gratuitas para los señores médicos por
D. GUSTAVO REDER, Zorrilla, 23, Madrid.
Representante general de la
SOCIEDAD DE PRODUCTOS QUÍMICOS DE HEYDEN, Radebeul (Alemania).

MEDIANA DE ARAGÓN

AGUA MINERAL NATURAL PURGANTE

Sulfatado-Sódica-Litínica-Magnesia

MEDALLA DE ORO, PARIS 1900

No exigen régimen, no irritan jamás, no producen náuseas, son de efecto seguro

EFICACISIMAS

En las dispepsias, catarros intestinales de la vagina y matriz, congestiones cerebrales, etc.

SALES DEL PILAR

BICARBONATADAS.—SÓDICAS.—LITÍNICAS

Sin rival para el estómago, riñones, intestinos.
INFALIBLE CONTRA LA OBESIDAD

Caja de 10 paquetes para 10 litros de agua, 1 peseta.

VÉNDESE EN LAS FARMACIAS Y DROGUERÍAS

Agentes generales, JOVÉ Y BLANC, BARCELONA

Emulsión Nadal

Es la mejor y más agradable.

Única que contiene el 80 por 100 de aceite de hígado de bacalao y glicerofosfatos é hipofosfitos de cal y de sosa.

Aprobada y recomendada por los Colegios de Médicos y Farmacéuticos de Barcelona mediante el análisis de los Sres. Dres. Bonet, Catedrático de Farmacia de Madrid, y Codina Langlind, de Barcelona.

Es alimento concentrado, medicamento tónico, estimulante del desarrollo físico, crecimiento, huesos y salida de los dientes. Necesaria a los niños, embarazadas, viejos y personas débiles; para las enfermedades constitutivas, convalecencia, diabetes, tos, catarros, tisis, escrófulas, raquitismo, linfatismo y dolores; aumenta la leche y el vigor.

Se prepara, además, con ácido fosfórico, guayacol, lecitina, pancreatina, subnitrito de bismuto, sal de Bouigny-Gibert, con hipofosfitos de cal y de sosa, solo y con cuantos medicamentos coadyuvantes indiquen los señores médicos.

Venta: Farmacia y Almacenes de drogas. — En Tarragona, Mayor, 14.

Pastillas Cloro-Boro-Sódicas á la Cocaína DE BONALD

Utilísimas en todas las enfermedades de la boca y garganta.

Recomiéndanse estas pastillas con incomparable ventaja sobre todos los medicamentos conocidos á los cantantes y oradores; á los que padezcan de anginas, tos, ronquera, á los diftéricos, á los nerviosos y á los niños en la época de la dentición. — Precio de la caja, 2 pesetas.

Tenemos preparadas pastillas de COCAÍNA y MENTOL, y también de COCAÍNA, CODEÍNA y MENTOL

Depósito central: Gorguera, 17, farmacia BONALD, Madrid.

C^{IA} COLONIAL



LA MARGARITA

EN LOECHES

antibiliosa, antiherpética, antiescrofulosa, antiparasitaria, antisifilítica y en alto grado reconstituyente.

Según LA PERLA DE SAN CARLOS, Dr. D. Rafael Martínez Molina, con esta agua se obtiene

La Salud á domicilio

En el último año se han vendido más de 2.000.000 de purgas

La clínica es la gran piedra de toque en las aguas minerales y ésta cuenta 50 AÑOS DE USO GENERAL Y CON GRANDES RESULTADOS, para las enfermedades que expresa la etiqueta y hoja clínica.

Depósito central, Jardines, 15n, a la derecha, y se vende también en todas las farmacias y droguerías. Su gran caudal de agua permite al gran establecimiento de Baños estar abierto del 15 de Junio al 15 de Septiembre. Hay onda, tres mesas cómodas y bar.

PASTILLAS

DE CLORHIDRATO DE COCAÍNA Y MENTOL

Las propiedades terapéuticas de estos medicamentos, las hace eficaces en todas las afecciones de la garganta.

FARMACIA DE BORRELL HERMANOS
MADRID BARCELONA
CARTA DE LSOL, 5 ASALTO, 52

ATLAS Y COMPENDIO

para la enseñanza del

MECANISMO DEL PARTO

Y DE LAS

OPERACIONES TOCOLÓGICAS

Precio en toda España: 10 ptas

Magdalena, 36, 2.º

D. Pedro Bustos.—Suscripto SIGLO y pagado fin Diciembre 1903.
D. José Ulla.—Recibido el artículo.
D. Emilio Choza.—Pagado SIGLO fin Junio 1904.
D. Domingo Monreal.—Id. SIGLO fin Septiembre 1904.
D. Manuel Silvestre Izquierdo.—Id. SIGLO fin Diciembre 1903.
D. Pedro García Gabilán.—Id. SIGLO y BIBLIOTECA fin Diciembre 1903.
D. Joaquín Maicas.—Pagado SIGLO fin Marzo 1904.
D. Alfonso Martínez.—Id. SIGLO fin Junio 1904.
D. Emilio Muñoz Leza.—Id. SIGLO y BIBLIOTECA fin Diciembre 1903.
D. Joaquín Baringo.—Id. é id.
D. Carlos García Serrano.—Id. é id.
D. José Ruiz Argüelles.—Id. é id.
D. Angel Pérez Agreda.—Id. SIGLO y BIBLIOTECA fin Diciembre 1903.
D. Juan Arranz.—Id. BIBLIOTECA fin Diciembre 1903.
D. Rafael Zurdo.—Id. SIGLO y BIBLIOTECA *encuadernada* fin Diciembre 1903.
D. Antonio Zurita Ruiz.—Id. SIGLO fin Diciembre 1903.
D. Sebastián Borrás.—Id. SIGLO y BIBLIOTECA fin Diciembre 1903.
D. José Ramón Serrano.—Id. SIGLO fin Diciembre 1903.
D. Enrique Fillat.—Id. SIGLO y BIBLIOTECA fin Diciembre 1903.
D. Tomás Vera.—Pagado SIGLO fin Diciembre 1903.
D. Tomás López Rey.—Id.
D. Luis Real Arias.—Id.
D. Valentín Carmona.—Id.
D. José Joaquín Campos.—Id.
D. Federico de la Maya.—Id. SIGLO fin Septiembre 1904 y BIBLIOTECA primer plazo y *encuadernación* de 1904.
D. Salvador Ortiz.—Id. BIBLIOTECA fin Diciembre 1903.
D. Manuel Fernández.—Pagado SIGLO y BIBLIOTECA fin Diciembre 1903.
D. Timoteo García.—Id. é id.
D. Abundio Manrique.—Id. SIGLO fin Diciembre 1903.
D. Enrique Cañizo.—Id. BIBLIOTECA fin Diciembre 1903.
D. Policarpo Molina.—Pagado SIGLO fin Diciembre 1903 y BIBLIOTECA la *encuadernación* de 1903.
D. Manuel Rey Montero.—Id. SIGLO fin Diciembre 1903.
D. Pedro González.—Id.
D. Pedro Tello.—Id. SIGLO y BIBLIOTECA fin Diciembre 1903.
D. Antonio Fernández-Barreras y Pardo.—Suscripto SIGLO y pagado fin Septiembre 1904.
D. Pedro Mateo Alonso.—Pagado SIGLO y BIBLIOTECA *encuadernada* fin Diciembre 1903; remitido el número que pide.
D. Ramón Viqueira.—Id. id.
D. Emilio Moreno Asensio.—Id. é id. en *rústica*.
D. Aniceto Rodríguez.—Id. SIGLO fin Diciembre 1903.
D. Enrique Serna Morales.—Id. é id.
D. Antonio Contreras.—Id. SIGLO y BIBLIOTECA fin Diciembre 1903.
D. León Matallana.—Id. é id. *encuadernada* fin Diciembre 1903.
D. Antonio Pompido.—Id. é id.; hecho su encargo.
D. Juan Cojo Caballero.—Recibidas las 25 pesetas.
D. Ginés Meseguer.—Pagado SIGLO fin Diciembre 1903.
D. Tomás Miquel.—Pagado SIGLO y BIBLIOTECA fin Diciembre 1903.
D. Juan de Blas y de Barrio.—Id. SIGLO fin Diciembre 1903.
D. Valentín Falces.—Id. SIGLO y BIBLIOTECA fin Diciembre 1903.
D. Joaquín Martínez Ruiz.—Id. SIGLO fin Diciembre 1903.
D. Carmelo Catalá.—Id. SIGLO y BIBLIOTECA *encuadernada* fin Diciembre 1903.
D. Jesús Valea.—Id. SIGLO fin Diciembre 1903.
D. Ricardo Vidal.—Id. SIGLO y BIBLIOTECA *encuadernada* fin Diciembre 1903; tomada nota de lo que dice.
D. Angel Ufano de Vicente.—Id. SIGLO fin Diciembre 1903.
D. Ricardo Polo.—La Sra. Viuda de Calon avisa su pago SIGLO fin Diciembre 1903.
D. José Sáinz Pardo.—El Sr. Martín avisa su pago SIGLO fin Diciembre 1903.
D. Ildefonso Rico.—Id. fin Marzo 1904.
D. Vicente Cardama.—Id. SIGLO fin Diciembre 1903; contestado.
D. Joaquín Calvo Mateis.—Pagado SIGLO y BIBLIOTECA fin Diciembre 1903.

D. Miguel García Sedeño.—Pagado SIGLO fin Diciembre 1903.
D. Manuel Quintanilla.—Id. SIGLO fin Diciembre 1903.
D. Angel García.—Id.
D. Andrés Piniella.—Id.
D. Ramón Riva Herrán.—Id.
D. José Velázquez.—Recibidas las 14 pesetas.
D. Eulogio Perille.—Pagado SIGLO y BIBLIOTECA fin Diciembre 1903.
D. Federico A. Burgos.—Id. SIGLO años 1903 y 1904 y BIBLIOTECA año 1903.
D. Manuel Molina.—Id. SIGLO año 1903.
D. Tomás García Terradillos.—Id. año 1903.
D. Felipe Martínez Plaza.—Id. año 1903.
D. Mariano Martín.—Id.
D. Baltasar Tomé Ortiz.—Suscripto SIGLO y pagado fin Marzo 1904.
D. Adolfo Mestre Canale.—Pagado SIGLO y BIBLIOTECA *encuadernada* fin Diciembre 1903.
D. Enrique Revilla.—Id. SIGLO fin Diciembre 1903.
D. Francisco Hernández Arata.—Suscripto SIGLO y pagado fin Diciembre 1903.
D. Pedro de la Torre.—Pagado SIGLO fin Diciembre 1903.
D. Diego Fernández de La Chica.—Id.
D. Juan Pedrero Colmenero.—Id. SIGLO fin Diciembre 1903.
D. Salvador García.—Id.
D. José Luis Saavedra.—Id. SIGLO y BIBLIOTECA *encuadernada* fin Diciembre 1903.
D. José Carrero.—Id. SIGLO fin Diciembre 1903.
D. Valentín Guisande.—Id.
D. Jesús Díaz.—Id.
D. Vicente Herrero.—Pagada BIBLIOTECA fin Diciembre 1903.
D. Nicolás Bonel.—Recibida su carta.
D. José María Pérez.—Pagado SIGLO y BIBLIOTECA *encuadernada* fin Diciembre 1903.
D. Eulogio de Diego.—Id. SIGLO años 1903 y 1904.
D. Constantino Sieyro.—Id. SIGLO fin Marzo 1904.
D. José Gutiérrez Moreno.—Id. SIGLO fin Septiembre 1904.
D. Manuel Acedo.—Id. SIGLO fin Diciembre 1904.
D. Rodrigo Meler.—Id. SIGLO fin Diciembre 1903.
D. Alfredo Calvo.—Pagado SIGLO y BIBLIOTECA fin Diciembre 1903.
D. Severino Delso Calabria.—Id. SIGLO y BIBLIOTECA *encuadernada* fin Diciembre 1903.
D. Eduardo Bernadez.—Id. SIGLO fin Diciembre 1903.
D. Gonzalo Fernández Pintado.—Id. é id.
D. Félix Pérez González.—Id.
D. Cipriano García Pérez.—Id. SIGLO y BIBLIOTECA fin Diciembre 1903.
D. Antolín Blanco.—Id. SIGLO fin Diciembre 1903.
D. Jacinto Ortiz Zuazo.—Id.
D. Teobaldo García Olmedo.—Id.
D. José Albiñana.—Id.
D. Quintín Sánchez Pérez.—Pagado SIGLO fin Septiembre 1904.
D. Jesús Copeiro.—Id.
D. José Codesido.—Suscripto SIGLO desde 1.º Enero y pagado fin Diciembre 1903.
D. Nicolás Ortega.—Id. SIGLO fin Diciembre 1904.
D. Angel de Diego.—Id. SIGLO fin Diciembre 1903.
D. José Ulla.—Recibida su carta.
D. Hipólito Tobes.—Pagado SIGLO fin Septiembre 1904.
D. Roberto Bustillo.—Id. SIGLO fin Diciembre 1903.
D. Luis Herran Uribe.—Id. SIGLO y BIBLIOTECA fin Diciembre 1903.
D. Manuel Miralles.—Id. é id. *encuadernada*.
D. Fidel Jiménez.—Id. SIGLO fin Diciembre 1903.
D. Santiago Almaraz.—Id.
D. Emilio García Gutiérrez.—El Sr. Montero avisa su pago SIGLO fin Diciembre 1903.
D. Agustín Bustamante.—Suscripto SIGLO y pagado fin Marzo 1904.
D. Teodoro Aguirre de la Parra.—Pagado SIGLO fin Diciembre 1903.
D. Domingo L. Elizagaray.—Id.
D. José Martínez Hidalgo.—Id. SIGLO fin Junio 1904.
D. Francisco Cerdeño.—Id. SIGLO y BIBLIOTECA fin Diciembre 1903.
D. Darío Encinas.—Id. SIGLO fin Diciembre 1903.
D. Pedro Cebrián.—Id.

(Continúa en la página VIII.)

FARBENFABRIKEN
vorm.
FRIEDR. BAYER & CO., ELBERFELD
SECCIÓN DE PRODUCTOS FARMACÉUTICOS

CLORHIDRATO DE HEROINA
CALMANTE DE PRIMER ORDEN
Sucedáneo de la codeína.

Indicación: Bronquitis, faringitis, laringitis, tos de los tísicos, disnea, asma bronquial.
Fácilmente soluble en el agua; completamente neutro; no irrita; propio para inyecciones subcutáneas.
Reemplaza ventajosamente a la morfina en las curas de privación.
Dosis administrada por la boca para adultos: 0,003 á 0,005 grs., 3 á 4 veces por día.—*Para niños:* 0,0005 á 0,0025 grs., 3 á 4 veces por día.—*Dosis para inyecciones subcutáneas:* 0,013 á 0,035, á 0,001 grs.

CREOSOTAL BAYER

Libre de toda acción tóxica ó corrosiva.
Indicación: Bronquitis, tuberculosis pulmonar, raquitismo y escrofulosis.
Dosis: 1 $\frac{1}{2}$ á 5 cucharadas de las de té por día.

ASPIRINA

Nuevo antirreumático y analgésico.
Sucedáneo por excelencia del ácido salicílico y de sus sales.—Pasa por el estómago sin descomponerse y no se absorbe más que en el intestino, en donde se descompone bajo la influencia del jugo alcalino intestinal.
Gusto agradable. Sin efectos secundarios desagradables.
Dosis: 1 gr. 4 á 5 veces por día en sellos ó con agua azucarada.
Evitar la administración simultánea de sustancias alcalinas.

SOMATOSE

EXCELENTE RECONSTITUYENTE
Para febricitantes, anémicos, convalecientes.
Estimula muy vivamente el apetito.
Adultos: 6 á 12 gramos por día.—*Niños:* 2 á 6 gramos por día.

PROTARGOL

Combinación orgánica de la plata y una substancia protéica
Para el tratamiento de la gonorrea, de las heridas y de las afecciones oculares.
Calidades eminentemente bactericidas y que no provocan ninguna irritación.

AGURINA

(Acetato de Teobromina y de Sosa).

NUEVO DIURETICO

Dosis: 0,5 á 1 gramo; 3 gramos por día.

DUOTAL BAYER derivado el más puro del GUAYACOL

Indicación: Tuberculosis pulmonar, bronquitis, catarro crónico, influenza, tifus.
Dosis: 0,5 hasta 6 gramos por día.

EUROFENO

INDICACIONES ESPECIALES
Úlcera blanda, papulosa, sífilítica.
Reemplaza al iodoformo.
Empleo: Puro ó mezclado al ácido bórico pulverizado ó en ungüento al 5 ó 10 por 100.

TANÍGENO

OBRA RÁPIDAMENTE EN LA
ENTERITIS CRÓNICA Y AGUDA
sobre todo en los niños.
Dosis: 0,25 á 0,50 gramos 4 ó 6 veces por día.

REPRESENTANTES Y DEPOSITARIOS PARA EL NORTE DE ESPAÑA:
FED.º BAYER Y C.ª, 43, Rambla de Cataluña, BARCELONA.—LIMOUSIN H.ºs, TOLOSA (Guipúzcoa).

APARATO-ENVASE DEL DR. CEA PARA INYECCIONES DE SUERO ARTIFICIAL (HAYEM)

PATENTE DE INVENCION.—MEDALLA DE ORO IX CONGRESO INTERNACIONAL DE HIGIENE

Constituido por una ampolla de cristal soldada á la lámpara conteniendo 300 gramos de líquido inyectable completamente aséptico y por un tubo de goma con la aguja ó cánula de cristal y pinza para cortar la corriente.

Las inyecciones, tanto intersticiales como intravenosas, se practican con este aparato rápidamente y con todas las condiciones de asepsis exigidas por la ciencia, evitando todo peligro de infección.

Precio del aparato-envase, 12 ptas. La ampolla por separado, 6 ptas. Caja con tubo de goma, aguja y pinza, 6,50 ptas.

EL PROSPECTO DE INSTRUCCION SE REMITE GRATIS

Dr. Cea, Valladolid. — *Depósitos:* Capellanes, 1, y Preciados, 16. — Madrid.

VINO ESCRIVA

iodo TANICO-FOSFATADO

SUCEDÁNEO DEL ACEITE DE HÍGADO DE BACALAO
Aperitivo.—Tónico.—Reconstituyente.

Preparado con excelente vino de Jerez, contiene, por cada cucharada de las de sopa, cinco centigramos de iodo combinados con diez centigramos de tanino y cincuenta centigramos de lactofosfato de cal. Es, pues, sin duda alguna, la preparación más rica en iodo al estado de combinación orgánica, como lo prueba la siguiente comparación puesta en paralelo con una cucharada (de las de sopa) de los medicamentos empleados con motivo del iodo que contienen.

Aceite de hígado fresco de bacalao.....	0,006 gramos de iodo.
Jarabe de rábano iodado	0,02 —
Vino Escrivá.....	0,05 —

Haciendo observar que el iodo combinado con el tanino es totalment similable
Depósito central J. ESCRIVA, Farmacia de la Estrella, calle de Fernando VII, núm. 7—Barcelona

VENDESE EN TODAS LAS BUENAS FARMACIAS

ATLAS DE SÍFILIS

Y

ENFERMEDADES VENÉREAS

Con un compendio
de patología y terapéutica de las mismas

POR EL PROFESOR

DR. FRANZ MRACEK (de Viena)

Con 71 magníficas láminas cromo-litografiadas y otras en negro. Un tomo.
Precio 25 pesetas en rústica y 27 encuadernado.

Los pedidos acompañados de su importe á esta Administración.

EPILEPSIA
Las GRAGEAS GELINEAU han venido á ser el remedio por excelencia de todas las **ENFERMEDADES NERVIOSAS Y CONVULSIONES**, especialmente la **EPILEPSIA** (Unión Medical).
LAS GRAGEAS GELINEAU triunfan en **LA HISTERIA, LA NERVIOSIDAD FEMENINA, LOS TRASTORNOS, PSICO SENSORIALES DE LA EDAD CRITICA** (Dr P. VERNON).

INSOMNIO
Cada vez que haya que producir un **SUEÑO REPARADOR**, en todos los casos de **INSOMNIO**, para combatir la **HISTERIA**, la **NERVIOSIDAD**, las **CONVULSIONES**, las **NEURALGIAS**, para calmar el **DELIRIO** deberá usarse **EL JARABE GELINEAU**.

JABON QUIRURGICO LESOUR (ANTISEPTICO ENÉRGICO)
Es indispensable al CIRUJANO -- al MÉDICO -- á las COMDARONAS.

J. MOUSNIER, 30, rue Houdan,
SCHAUX (Seine) FRANCIA.
En **PARIS**, 1, rue des Tournelles.

SOLUCION PAUTAUBERGE

al CLORHIDRO-FOSFATO de CAL CREOSOTADO
Muy bien tolerada, esta solución permite sola la larga duración del tratamiento y es completamente absorbida, condiciones necesarias para obtener resultados duraderos. Efectos buenos y rápidos sobre las vías digestivas, el estado general y las lesiones locales en las **TUBERCULOSIS**, las **AFECCIONES BRONQUIO-PULMONARES**, las **ESCRÓFULAS**, el **RAQUITISMO**.
L. PAUTAUBERGE, 9bis, Rue Lacaze, **PARIS** y principales Farmas de España y América.

CÁPSULAS PAUTAUBERGE
(Creosota, Fosfato de Cal, Iodoformo.)
PODEROSO ANTIBACILAR
Tomado sin dificultad y bien tolerado.

HARINA LACTEADA
Alimento completo

NESTLE

para **NIÑOS y ANCIANOS**.

Contiene la **Leche** pura de **Suiza**.

AMPOLLAS BOISSY

para Inhalaciones Una dosis por ampolla
Romper las dos puntas de la Ampolla, recoger el líquido en un pañuelo, y hacerlo respirar al enfermo.

Ampollas Boissy
con **IODURO de ETILO**
Alivio inmediato y curación completa del **ASMA**

Ampollas Boissy
con **NITRITO de AMILO**
Alivio inmediato y curación completa de **ANGINAS de PECHO**
SÍNCOPE, MAREO y EPILEPSIA

Ampollas Boissy con **ETER**
ATAQUES DE NERVIOS, SÍNCOPEs, ETC.
Todas estas Ampollas se conservan indefinidamente aun en los países cálidos

JARABE
de **IODURO de SODIO**
DE BOISSY
Potencia depurativa contra **Sífilis, Escrófulas, Gota, Asma, Anginas de Pecho**, etc.
Depósito en **PARIS** : 2, Plaza Vendôme.



AUTORIZACION DEL ESTADO Y DE LA ACADEMIA

SAINT-JEAN { La mejor agua de mesa.
Aperitiva, muy digestiva.
Afecciones del estómago.
PRÉCIEUSE Bile, Cálculos hepáticos, Ictericia,
Gastralgia.
DÉSIRÉE Afecciones del hígado, de los riñones.
Piedra, Diabetes, Cólicos.
Las recomienda su gusto agradable : una botella por día.



ANUNCIOS

EXTRANJEROS

La **SOCIÉTÉ MUTUELLE DE PUBLICITE** (61, rue Caumartin, París), de que es director Mr. A. Lorette, es la encargada **EXCLUSIVAMENTE** de recibir los anuncios extranjeros para nuestros periódicos.



ROB BOYVEAU-LAFFECTEUR
CÉLEBRE DÉPURATIVO VÉGÉTAL
prescrito por los Médicos en los casos de
— ENFERMEDADES DE LA PIEL —
Vicios de la Sangre, Herpes, Acne.
102, Rue de Richelieu, Paris y en todas Farmacias del Extranjero.



VINO DE VIAL

LACTO FOSFATO-CARNE-QUINA

Alimento fisiológico completo.

Anemia. — Convalecencia.

Pérdidas de las fuerzas. — Languldez. — Inapetencia

Perfectamente proporcionado y asimilable, el **Vino Fosfatado de Vial** es un

estimulante poderoso de la nutrición. De cierta eficacia, es el reconstituyente general de todas las afecciones debilitantes.

Farmacia **VIAL**, PLACE BELLECOUR, 36, LYON, y todas las Farmacias.

TINTURA COCHEUX

Exito en los Hospitales desde 1840

cura la **Gota, Reumatismo**
y el **Mal de Piedra**.

en todas las farmacias. — Al por mayor Tavernier & Aguetant. Lyon (Francia)

GOTA, CÁLCULOS REUMATISMOS



se **COMBATEN** con **ÉXITO**
por medio de las

**SALES DE LITINA
EFFERVESCENTE**

LE PERDRIEL

(Carbonato, Benzoato, Salicilato, Citrato,
Glicerofosfato, Bromhidrato).

Superior á todos los demás
disolventes del ácido úrico,
por su acción curativa, aun
sobre la diatesis artrítica.

El ácido carbónico **NACIENTE**
que de él se desprende, al
combinarse molecularmente
con la Litina asegura su
eficacia.

ESPECIFICAR el Nombre
"**LE PERDRIEL**" para evitar
su sustitución por similares
ineficaces, impuros ó mal
dosificados.

LE PERDRIEL Y C^a, 11, Rue Milton, Paris
Y EN TODAS LAS FARMACIAS

PILDORAS Y JARABE DE BLANCARD

CON
YODURO DE HIERRO INALTERABLE
Aprobados por la Academia
de Medicina de Paris.

Participando de las propiedades del
Iodo y del **Hierro**, estos Pildoras y
Jarabe convienen especialmente en
las enfermedades tan variadas que
determina el germen escrofuloso
(tumores, obstrucciones y humores frios,
etc.), afecciones contra las cuales son
impotentes los simples ferruginosos;
en la **Clórosis** (colores pálidos),
Leucorrea (flores blancas), la **Ame-**
norrea (menstruación nula ó difícil),
la **Tisis**, la **Sífilis constitucional**,
etc. En fin, ofrecen un agente terapéu-
tico de los mas enérgicos para estí-
mular el organismo y modificar las
constituciones linfáticas, debiles ó
debilitadas.

Como prueba de autenticidad de los
verdaderos **Pildoras y Jarabe de**
Blancard, exijase
nuestra firma ad-
junta y el sello de la
Unión de Fabricantes.

Farmacéutico de Paris, calle B. naparte, 40

ENFERMEDADES DEL

ESTOMAGO

PASTILLAS y POLVOS

PATERSON

con **BISMUTHO y MAGNESIA**

Recomendados contra las Afecciones
del estómago, Falta de Apetito, Di-
gestiones laboriosas, Acedias, Vómi-
tos, Eructos y Cólicos; regularizan
las Funciones del Estómago y de los
Intestinos.

Exigir en el rotulo a firma de **J. FAYARD**
Adh. **DETHAN**, Farmacéutico en PARIS



ANUNCIOS

◀ EXTRANJEROS ▶

La **SOCIÉTÉ MUTUELLE DE
PUBLICITE** (61, rue Caumar-
tín, Paris), de que es director
Mr. A. Lorette, es la encarga-
da **EXCLUSIVAMENTE** de
recibir los anuncios extranje-
ros para nuestro periódico



- D. Bernardo Gil Ortega.—Pagado SIGLO y BIBLIOTECA fin Diciembre 1903.
- D. Manuel Gallego García.—Id. SIGLO fin Junio 1904.
- D. Elías Espinosa.—Id. SIGLO fin Diciembre 1903.
- D. Pedro Cuenca.—Id. SIGLO fin Diciembre 1903.
- D. Angel Mirat.—Id.
- D. José de Rojas.—Id. SIGLO y BIBLIOTECA encuadernada fin Diciembre 1903; abonado el *Atlas de Partos*.
- D. Rafael Martínez Armengol.—Remitido números que pide.
- D. Mariano Calvo.—El Sr. Allué avisa su pago SIGLO fin Diciembre 1903.
- D. Fermín Varona.—Pagado SIGLO y BIBLIOTECA encuadernada fin Diciembre 1903.
- D. José Rey Larramendi.—Id. SIGLO fin Enero 1904.
- D. Ramón Izquierdo.—Id. SIGLO fin Diciembre 1904.
- D. Angel Ortega.—Id. SIGLO fin Diciembre 1903.
- D. Federico Peña Martínez.—Id. SIGLO fin Octubre 1904.
- D. José Ibáñez Salmerón.—Id. SIGLO fin Diciembre 1903.
- D. Cayo Lazcano.—Id.
- D. Alfredo Pérez Dalmao.—Id. SIGLO y BIBLIOTECA encuadernada fin Diciembre 1903.
- D. Pascual López Navarro.—Id. SIGLO fin Diciembre 1903.
- D. Bartolomé Franco.—Id.
- D. Juan Alcaide Torres.—Suscripto SIGLO y pagado fin Marzo 1904.
- D. Manuel Gutiérrez Ráez.—Pagado SIGLO fin Diciembre 1903.
- D. Rafael Durá Serrano.—Id. SIGLO fin Septiembre 1904.
- D. Agustín Pérez Lafuente.—Id. SIGLO y BIBLIOTECA fin Diciembre 1903.
- D. Justo Revuelta.—Id. SIGLO fin Diciembre 1903.
- D. Indalecio Hellín.—Id.
- D. Andrés Merino.—Id.
- D. Enrique Medina.—Id.
- D. José Orts.—Recibida su carta, anotado el pago de su suscripción por el año 1903; remitido el número que pide.
- D. Juan Durán.—Pagado SIGLO fin Diciembre 1903.
- D. Benito Quintana Río.—Pagado SIGLO y BIBLIOTECA encuadernada fin Diciembre 1903.
- D. Francisco Piorno Sever.—Id. id.
- D. Esteban Martín Díez.—Id. SIGLO fin Noviembre 1903.
- D. Emilio González.—Recibidas las 5 pesetas por la encuadernación.
- D. Angel Martínez Calleja.—Pagado SIGLO fin Septiembre 1904.
- D. Eugenio Sevilla.—Id. SIGLO y BIBLIOTECA fin Diciembre 1903; contestado.
- D. Adolfo Escudero.—Recibida su carta.
- D. José Barreiro.—Suscripto SIGLO 1.º Octubre y pagado fin Diciembre 1903.
- D. Godofredo Rueda Morales.—Pagado SIGLO y BIBLIOTECA fin Diciembre 1903.
- D. Jo é Portabella.—Id. é id.
- D. Gabriel Navarro.—Id. SIGLO fin Diciembre 1903.
- D. Manuel Santaella.—Id.
- D. David Abad.—Id.
- D. José Soler Pinto.—Id. SIGLO fin Noviembre 1904.
- D. César Castañer.—Id. SIGLO fin Diciembre 1903.
- D. Melchor Traperó.—Id. SIGLO y BIBLIOTECA fin Diciembre 1903.
- D. Nicolás Sánchez.—Id. SIGLO fin Diciembre 1903.
- D. Manuel Sainz Pardo.—Pagado SIGLO y BIBLIOTECA fin Diciembre 1903.
- D. Juan Arboleda.—Pagado SIGLO fin Diciembre 1903.
- D. José Impellitieri.—Id.
- D. Juan Fajardo.—Id.
- D. Francisco Montañés.—Id. SIGLO y BIBLIOTECA fin Diciembre 1903.
- D. Miguel Palacios Cabello.—Id. SIGLO fin Diciembre 1903.
- D. Bernardo Martínez.—Id. SIGLO fin Marzo 1904.
- D. Enrique García Coviella.—Remitido lo que pide día 29 Octubre.
- D. Joaquín Maicas.—Id.
- D. Ricardo Serrano.—Pagado SIGLO fin Diciembre 1903.
- D. Victoriano A. Salgado.—Id. SIGLO fin Septiembre 1904.
- D. Andrés Salgado.—Suscripto SIGLO 1.º Noviembre y pagado fin Octubre 1904.
- D. Manuel Serrano.—Pagado SIGLO fin Diciembre 1903.
- D. Leandro Buitrago.—Id. SIGLO y BIBLIOTECA fin Junio 1903.
- D. Miguel Ruiz Matas.—Recibidas las 17 pesetas.
- D. Antonio Zurita y Valle.—Pagado SIGLO y BIBLIOTECA encuadernada fin Diciembre 1903.
- D. Luis Dueñas.—Id. é id.
- D. Luis Hernández.—Id. SIGLO fin Diciembre 1903.
- D. L. Agüero.—Pagado SIGLO fin Diciembre 1903.
- D. Antonio Sáiz Alcalde.—Id.
- D. José Cánovas Costa.—Id.
- D. Matías Pinedo.—Id.
- D. Juan de la Huerza.—Id. SIGLO y BIBLIOTECA fin Diciembre 1903.
- D. Enrique Rocandio.—Id. SIGLO fin Diciembre 1903.
- D. I. Aleixandre Ayza.—Id. SIGLO fin Junio 1904.
- D. Constantino Arias.—Id. BIBLIOTECA fin Diciembre 1903; remitidas las obras que pide.
- D. Inocencio Macías.—Pagado SIGLO fin Octubre 1904.
- D. Pedro Villarta.—Id. SIGLO fin Marzo 1904.
- D. Julio Morató.—Suscripto SIGLO y pagado fin Diciembre 1903.
- D. Ubaldo Cuesta.—Id. SIGLO; avisado su pago por el Sr. Nuevo fin Marzo 1904.
- D. Adolfo Nieto.—Id. é id. fin Diciembre 1903.
- D. Emilio Gosálbes.—Recibida su carta, conformes.
- D. Agustín Fuster.—Pagado SIGLO y BIBLIOTECA fin Diciembre 1903; contestado.
- D. Guillermo Rich.—Id. SIGLO fin Diciembre 1903.
- D. Eusebio Linares de la Quintana.—Pagado SIGLO y BIBLIOTECA encuadernada fin Diciembre 1903.
- D. José Boullón.—Suscripto SIGLO y pagado fin Diciembre 1904.
- D. José Maestre Acosta.—Pagado SIGLO fin Septiembre 1904.
- D. Francisco Martínez González.—Id. SIGLO y BIBLIOTECA encuadernada fin Diciembre 1903.
- D. Prudencio Janez.—Id. é id. en rústica.
- D. Félix Serraller.—Id. é id.
- D. José Sáenz López.—Remitido el folleto que pide.
- D. Juan Lafuente.—Pagado SIGLO fin Septiembre 1904.
- D. Rafael Navarro García.—Id. SIGLO fin Diciembre 1903.
- D. Gabriel Hortelano.—Id.
- D. José Cartagena.—Suscripto SIGLO 1.º Noviembre 1903 y pagado fin Octubre 1904.
- D. Cristóbal Tobías Ruiz.—Pagado SIGLO fin Marzo 1904.
- D. Pedro Ramírez Olalla.—Id. SIGLO fin Diciembre 1903.
- D. Manuel Alonso López.—Id.
- D. Francisco Muñoz de Morales.—Id.
- D. León Corral.—Id.
- D. Antonio García Gamboa.—Id. SIGLO fin Octubre 1904.
- D. Fernando López.—Pagado SIGLO y BIBLIOTECA encuadernada fin Diciembre 1903.
- D. Ricardo López y López.—Id. SIGLO fin Junio 1903.
- D. Antonio Fernández Peñalver.—Id. SIGLO fin Diciembre 1903.
- D. Ricardo Ortiz de Cantonad.—Id. SIGLO y BIBLIOTECA fin Diciembre 1903.
- D. Juan Manuel Borrallo.—Id. SIGLO fin Diciembre 1903.
- D. Miguel Llorente.—Id.
- D. Angel Pérez Angulo.—Id.
- D. Bernardino Fentí Fernández.—Id.
- D. Emilio Camón.—Id. SIGLO y BIBLIOTECA fin Diciembre 1903.
- D. Manuel Rey Izquierdo.—Remitidos los números que pide.
- D. Emilio García Rodajo.—Pagado SIGLO fin Diciembre 1903.
- D. Manuel Montero.—Id. SIGLO fin Junio 1904.
- D. Pedro Sánchez (Cabanillas).—Id. SIGLO fin Diciembre 1903.
- D. Constantino Rives.—Id. SIGLO fin Septiembre 1904; remitido el número que pide.
- D. José Vivero.—Pagado SIGLO y BIBLIOTECA fin Diciembre 1903.
- D. Ignacio García Sánchez.—Pagado SIGLO fin Junio 1904.
- D. Joaquín Collet.—Pagado SIGLO fin Diciembre 1903.
- D. Antonio Julvez.—Id.
- D. José Vega.—Id. Diciembre 1904.
- D. Fidel Dancel.—Id. SIGLO fin Diciembre 1903.
- D. Manuel Tulibia.—Id. SIGLO y BIBLIOTECA encuadernada fin Diciembre 1903.
- D. Eduardo Muñoz.—Id. SIGLO fin Diciembre 1903.
- D. Anacleto Banzo.—Id. Septiembre 1904.

(Continúa en la página X.)

BUSOT (ALICANTE)

ABIERTO TODO EL AÑO

Estación de invierno única en España por su clima incomparable, exento de toda humedad é inaccesible al paludismo por su altura (500 metros próximamente), por sus extensas perspectivas sobre el Mediterráneo, del que dista apenas tres kilómetros, por sus inmensos pinares, entre los que se destaca el magnífico Hotel Miramar (para 300 personas), compitiendo en comodidades, confort y detalles con los mejores del extranjero.

El cambio de clima en verano suele ser una comodidad ó un lujo; el huir de los rigores é inclemencias del invierno, riguroso en una gran parte de España, para encontrar un clima benigno, un ambiente puro y seco, es una necesidad de importancia suprema para toda naturaleza enferma, débil ó convaleciente, puesto que la mayor parte de las veces de ser ó no atendida depende la salud y la vida. Esta necesidad imperiosamente sentida y hasta hoy no satisfecha la llena de un modo cumplidísimo

BUSOT (ALICANTE)

Instalación hidroterápica completísima.—Capilla.—Casino.—Dirección facultativa.—Calefacción.—22 kilómetros de paseo dentro de la finca.

Del servicio de restaurant, comedores y cocinas, se halla encargado, desde la presente temporada, el Sr. D. Escolástico Llordy, tan ventajosamente conocido del público inteligente que ha frecuentado los establecimientos del Sr. Lhardy en Madrid, y este verano en San Sebastián el de Novelty, que han corrido á su cargo.

Temporada de invierno: de 1.º de Noviembre a 30 de Abril.

Pedidos, habitaciones, coches y más antecedentes, **Busot**, Administrador Hotel Miramar, por correo ó telégrafo.

TUBERCULOSIS

Su CURACIÓN por el **HISTOGENO** preparado por **A. LLOPIS**

A base de NUCLEÍNA (fósforo orgánico natural) y ARRHÉNAL

Cada cucharada del **HISTOGENO LIQUIDO**, ó medida que acompaña á cada frasco del **HISTOGENO-GRANULADO**, contiene 10 centigramos de nucleína pura y 25 miligramos de arrhénal.

Véase el prospecto que acompaña á cada frasco.
Precio, 8 pesetas frasco.

De venta en todas las Farmacias y en casa del autor, FERRAZ, 1 y 3, MADRID

Bazar Quirúrgico

DE D. ALONSO SENMARTI

Proveedor del Colegio Clínico, Hospitales, Farmacias y Casas de Socorro.

Primera casa en instrumental inglés antiséptico para médicos, Clínicas, Hospitales y Casas de Socorro

Construcción y niquelado con los mayores adelantos mecánicos de vitinas, lavabos, estufas, mesas y sillones para reconocimientos y operaciones, botiquines de urgencia, cochecitos y butacas para enfermos, poea higiénica, aparatos desinfectantes de gran alcance para Hospitales, Clínicas, Colegios, Buques y toda clase de grandes locales.

Depósito de las jeringas Roux y de los mejores termómetros Clínicos instantáneos de Hicks y Casella, garantizados.

Los mejores aparatos ortopédicos, fajas especiales para la reducción de vientre, corsés graduables para corregir la desviación de la columna vertebral, piernas y brazos artificiales de la mayor perfección y comodidad, así como aparatos para la coxalgia y los mejores de extensión para evitar la torcedura de pies, piernas y tobillos.

La casa de mayores adelantos y más económica. Catálogo general ilustrado se remite gratis.

Carretas, 13, frente al café Pombo y Ministerio de la Gobernación.

ANTISEPSIS DE LAS VÍAS RESPIRATORIAS

Bronquitis, Catarros, Tisis.

CÁPSULAS EUPEPTICAS PIZA
EUCALIPTOL PURO, IODOFORMO Y CREOSOTA
DE HAYA

Antibacilar por excelencia Tolerancia perfecta

Frasco 12 reales.

EUCALIPTOL, IODOFORMO
Y GUAYACOL

Dr. PIZA, Plaza Pino, 6.-Barcelona
y principales farmacias.

BORISOL

Antiséptico antipútrido y desinfectante.—Superior al ácido bórico y al borato de sosa; más soluble en frío y en caliente, y más eficaz como preservativo y curativo de las enfermedades de las mucosas y de la piel.

Se emplea contra los males de los párpados, oídos, nariz, boca, afecciones de la matriz y otras.

Farmacia de G. Torres Muñoz, S. Marcos 11, Madrid.

Caja, 2.25 pesetas

ATLAS Y COMPENDIO

para la enseñanza del

MECANISMO DEL PARTO

Y DE LAS

OPERACIONES TOCLOGICAS

PRECIO EN TODA ESPAÑA: 10 PTAS

Magdalena, 86, 2.º

D. José Vicente de Anca.—Recibidas 25 pesetas.
D. Miguel Nicolau.—Pagado SIGLO fin Diciembre 1903.
D. Francisco Hontañón.—Id. SIGLO fin Diciembre 1903.
D. Rogelio Cantón.—Id.
D. Isidro Luis Losada.—Id. SIGLO y BIBLIOTECA fin Diciembre 1903.
D. Sebastián de Paz.—Id. SIGLO fin Diciembre 1903.
D. Plácido Navas.—Id. SIGLO y BIBLIOTECA fin Diciembre 1903.
D. José Santamaría.—El Sr. Ávila avisa su pago SIGLO fin Octubre 1904.
D. Daniel Rodríguez.—Pagado SIGLO fin Junio 1904.
D. José Gutiérrez Tejero.—Id. SIGLO y BIBLIOTECA fin Diciembre 1903.
D. Eduardo Gálvez Vargas.—Id. SIGLO fin Diciembre 1903.
D. Sixto Bescos.—Id. SIGLO fin Diciembre 1903.
D. Emilio Coves.—Id. SIGLO años 1903 y 1904.
D. Félix Sebastián Lorente.—Id. SIGLO y BIBLIOTECA fin Diciembre 1903.
D. Antonio Couceiro.—Id. é id.
D. Antonio González Villegas.—Id. SIGLO fin Diciembre 1903.
D. Alejandro Pérez Fernández.—Id.; remitido número que pide.
D. Nicolás Peñalver.—Id. SIGLO fin Diciembre 1903.
D. Francisco de la Torre.—Id. SIGLO fin Septiembre 1904.
D. Alberto Gargallo.—Id. SIGLO fin Diciembre 1904.
D. Francisco Santos Hermo.—Id. SIGLO y BIBLIOTECA encuadernada fin Diciembre 1903.
D. Miguel Galán.—Id. é id. 1904.
D. Juan Astray Martínez.—Id. SIGLO fin Mayo 1904.
D. Alvaro R. de Oña.—Id. SIGLO fin Diciembre 1903.
D. Juan Francisco García Pallarés.—Id.
D. Francisco Aranda Torres.—Id. SIGLO y BIBLIOTECA fin Diciembre 1903.
D. Isidoro López.—Id. SIGLO fin Septiembre 1904 y BIBLIOTECA fin Diciembre 1903.
D. Ricardo Rodríguez Mayobre.—Id. SIGLO fin Diciembre 1904.
D. Sinforiano Lacalle.—Id. SIGLO y BIBLIOTECA fin Diciembre 1903.
D. Manuel de Olivera.—Id. SIGLO fin Marzo 1904.
D. Jesús Templado Sánchez.—Recibida su carta.
D. Aniceto Bravo.—Pagado SIGLO fin Diciembre 1903.
D. Manuel Sáenz.—Id.
D. Plácido Escribano.—Id. SIGLO fin Diciembre 1904.
D. Hipólito Girón.—Id. SIGLO y BIBLIOTECA encuadernada fin Diciembre 1903.
D. Manuel Torres Mena.—Id. SIGLO fin Diciembre 1903.
D. Andrés A. Ruiz.—Id.
D. Gregorio Ayuga.—Id. SIGLO y BIBLIOTECA fin Diciembre 1903.
D. Francisco Fuentes Roel.—Id. SIGLO y BIBLIOTECA fin Diciembre 1903.
D. Enrique González de los Ríos.—Suscripto á EL SIGLO desde 1.º Diciembre 1903.
D. Leonardo Hernando.—Pagado SIGLO fin Junio 1904.
D. Vicente Marcos.—Id. SIGLO fin Diciembre 1904.
D. José Joaquín Galdámez.—Id. SIGLO y BIBLIOTECA fin Diciembre 1903.
D. Félix Valverde Lillo.—Id. SIGLO fin Diciembre 1903.
D. Benjamín García.—Id. id.; remitido lo que pide.
D. Jenaro de Andrés.—Id. SIGLO fin Junio 1904.
D. Eduardo Rovira López.—Id. SIGLO fin Junio 1904.
D. Francisco G. Méndez.—Id. SIGLO y BIBLIOTECA fin Diciembre 1903.
D. Antolín de la Rosa.—Remitido el número que pide.
D. Mariano García Martín.—Pagado SIGLO fin Diciembre 1904 y BIBLIOTECA fin Diciembre 1903.
D. Andrés Jiménez Ruiz.—Recibidas las veinticinco pesetas; hecho su encargo.
D. Manuel Pérez Palacios.—Pagado SIGLO y BIBLIOTECA fin Diciembre 1903.
D. Eduardo Trillo.—Id. SIGLO fin Diciembre 1903.
D. Frutos Blázquez.—Id. SIGLO fin Diciembre 1903.
D. Isaac Casas.—Id. SIGLO fin Noviembre 1903.
D. Luis Álvarez de Toledo.—Suscripto SIGLO y avisado su pago por el Sr. Montero fin Noviembre 1904.
D. Andrés P. Martínez Cagigal.—Pagado SIGLO y BIBLIOTECA encuadernada fin Diciembre 1903.

D. Antonio Esmerado.—Recibidas las 40 pesetas.
D. Emilio Martínez.—Pagado SIGLO fin Diciembre 1903.
D. Manuel García Urrutia.—Id. SIGLO fin Diciembre 1903.
D. Buenaventura Viladecans.—Id. SIGLO y BIBLIOTECA fin Diciembre 1903.
D. Luis Escolar.—Id. é id.
D. Miguel Montero.—Id. SIGLO fin Junio 1904.
D. Pablo Escarate.—Id. SIGLO fin Junio 1904 y BIBLIOTECA fin Diciembre 1903, mas el tomo IV de la *Patología*.
D. Eloy Herrero.—Id. SIGLO y BIBLIOTECA fin Diciembre 1903.
D. Antonio Paz López.—Id. SIGLO fin Diciembre 1903.
D. Antonio Fahoces.—Id. SIGLO fin Diciembre 1904.
D. Luis Mompó.—Id.
D. Antonio Gil Molina.—Recibida su carta.
D. Pedro Ferrer.—Pagado SIGLO fin Diciembre 1903.
D. José María Gavidia.—Id. SIGLO Diciembre 1904.
D. Cándido Pérez Labrador.—Id. SIGLO fin Septiembre 1904.
D. Eduardo Santero.—Recibida su carta; queda usted complacido.
D. Ricardo Albert.—Pagado SIGLO fin Diciembre 1904 y el tomo IV de la *Patología y Terapéutica comparadas*; remitida la obra que pide.
D. Mario Cimadevilla.—Id. SIGLO fin Noviembre 1904.
D. Angel U. de Vicente.—Remitido el número que pide.
D. Romualdo F. Carmona.—Recibido su artículo.
D. Félix Antigüedad.—Id.
D. Emilio Fuertes.—Suscripto SIGLO desde 1.º Diciembre.
D. Ricardo Montequi.—Pagado SIGLO fin Diciembre 1903.
D. Manuel Hernández.—Suscripto SIGLO y pagado fin Febrero 1904.
D. R. Martín Gil.—Recibido el artículo.
D. Antonio Rosell.—Suscripto á EL SIGLO desde 1.º Diciembre y pagado fin Noviembre 1904.
D. Francisco Calleja.—Pagado SIGLO fin Diciembre 1904.
D. Gerardo Sánchez.—Id. SIGLO fin Diciembre 1903.
D. Manuel Lorenzo.—Suscripto á EL SIGLO desde 1.º Diciembre.
D. José Ruiz Borrego.—Pagado SIGLO fin Diciembre 1903.
(Se continuará.)

ENFERMEDADES DE LA GARGANTA Y DE LAS FOSAS NASALES, por el Dr. Moure. 3 tomos. Precio, 20 pesetas.—Los pedidos á esta Administración. 1

TERAPÉUTICA RESPIRATORIA, por el Dr. Oertel. 1 tomo, 15 pesetas.—Los pedidos á esta Administración. 2

TRATADO DE HIGIENE PUBLICA, por el Dr. Palmberg. 1 tomo, 17,50 pesetas.—Los pedidos á esta Administración. 3

TRATADO DE ENFERMEDADES MENTALES, por el doctor Luys. 1 tomo, 15 pesetas.—Los pedidos á esta Administración. 4

GINECOLOGÍA OPERATORIA, por Hegar y Kaltembach. 2 tomos. Precio, 15 pesetas en Madrid y 16 en provincias.—Los pedidos á esta Administración. 5

TRATADO DE LA DIABETES, por el Dr. Frerichs. 1 tomo. Precio, 6 pesetas en Madrid y 6,50 en provincias.—Los pedidos á esta Administración. 6

ENFERMEDADES DE LOS NIÑOS, por el Dr. Thomson. 1 tomo. Precio, 5,75 pesetas.—Los pedidos á esta Administración. 7

TRATADO DE TERAPEUTICA APLICADA, por el doctor Fonssagrives. 3 tomos. Precio, 23 pesetas.—Los pedidos á esta Administración. 8

MANUAL DE TOXICOLOGÍA, por el Dr. Dragendorff. 1 tomo de 600 páginas. Precio, 10 pesetas.—Los pedidos á esta Administración. 10

ENFERMEDADES DE LOS RIÑONES, por el Dr. Bartels. 1 tomo de 480 páginas. Precio, 8 pesetas en Madrid y 9 en provincias.—Los pedidos á esta Administración. 11

Laboratorio de Vendajes antisépticos del Dr. Cea

REGALADO, 2, VALLADOLID

Medalla de oro en la Exposición de Barcelona

En esta casa (que provee al Ejército y á la Armada, á las Facultades de Medicina y á los hospitales civiles, y cuyos productos han merecido informes favorables de las Reales Academias de Madrid y Castilla la Vieja, de la Dirección general de Sanidad Militar, de las clínicas oficiales de Valladolid, del Hospital Militar, etc. etc.) hallarán los señores profesores algodones hidrófilos, boratados fenicados, salicílicos, iodoformicos almohadillas de celulosa, estopa purificada, hila tejida inglesa, hila tejida boratada yutes purificados, salicílicos, fenicados, catgut, de los números 1 y 2 y 3. ca gut al ácido crómico, cautehuc en lámina, compresa de algodón higroscópico y antiséptico, crin preparada para suturas y de seda, celulosa al sublimado al 3 por 1.000, gasas cloruro-mercúrica, fenicada, iodoformica, amolizada, etc., en piezas de 1 metro de ancho por 5 de largo y en rollos de 10 centímetros de ancho por 5 metros de largo; el mackintosh, la seda protectora, la fenica para agaduras, tubos de desagüe, pulverizadores de aire y vapor, cajas para curas, etc., etc. Quien desee conocer los precios de todos estos productos, pida el catálogo que se remite gratis.

SOLUCION DOSIFICADA DE ARRHÉNAL

preparada por A. LLOPIS, farmacéutico

Medicación arsenical muy superior á los cacodilatos.

Esta solución se emplea con gran éxito en las enfermedades constitutivas, neurastenia, convalecencias, tuberculosis en todas sus formas, enfermedades de la piel, sífilis secundaria y terciaria, etc., etc.

Cada gota de esta solución representa DOS MILIGRAMOS de Arrhénal.

DOSIS: Doce á treinta gotas al día tomadas de una vez en la comida durante siete días, suspendiendo el tratamiento cuatro ó cinco días, para continuar luego otra vez en la misma forma.

De venta en las principales farmacias y en casa del autor, Ferrás, 1 y 3.—MADRID

TÓNICO-RECONSTITUYENTE

y ANTINEURASTENICO

(ELIXIR MEDINA DE «DAMIANA» COMPUESTO)

Este medicamento, tan recomendado ya hoy por la clase médica, por los maravillosos resultados que está produciendo, reanima la *nutrición nerviosa*, combate la *depresión mental*, producida muchas veces por *excesivo trabajo intelectual*, siendo de efectos seguros en la *curación de la anemia*, *debilidad nerviosa*, *empobrecimiento orgánico*, convalecencia de *enfermedades graves*, *raquitismo*, *esclerofilia*, *fosfaturia*, tonificando los *centros nerviosos* y el *corazón*; y constituyendo el más poderoso remedio contra la *neurastenia*.—Pídase siempre Elixir Medina de «Damiana» compuesto.

FARMACIA DE MEDINA, SERRANO, 36, MADRID

ÁGUAS OXIGENADAS

CASA DEL CONTRABANDISTA

En el Paseo de Coches del Retiro.

— TELÉFONO 675 —

Eficacísimas contra la anemia, clorosis, escrotulismo y vómitos de las embarazadas.

Útiles en las dilataciones del estómago, enfermedades de la nariz, garganta, corazón y pulmones; en la albuminuria, diátesis úrica y diabetes.

Recomendadas como agua de mesa, en las comidas, por su acción tónica y excitante, que despierta el apetito y favorece las digestiones.

Balones de oxígeno, químicamente puro, al precio de 0,60 pesetas los 30 litros. Sifones de agua oxigenada á 0,30. Pídanse por teléfono á cualquier hora del día ó de la noche.

LA VIRUELA Y LA VACUNACION

POR

D. EDUARDO CASTAÑER

Cartel de propaganda contra la viruela y para fomentar la vacunación combatiendo las preocupaciones populares ilustrado con grabados.

Todo médico debe tenerlo en su despacho y favorecer su circulación en el sitio en que resida.

Tamaño del cartel: 1 metro de alto por 65 centímetros de ancho.

Precio: 1 peseta en papel grueso y 2 pesetas forrado en tela y con listones, en Madrid. Para provincias: 1,30 en papel y 2,30 en tela, para recibirlo certificado por correo.

Los pedidos al autor: Jorge Juan, 34, 1.º izquierda, Madrid.

Advertencia.—De enviar el importe en sellos, procúrese que éstos sean de franqueo de 15 céntimos.



TRATADO PRACTICO

DE

MEDICINA CLINICA Y TERAPEUTICA

DE LOS

Dres. Bernheim y Laurent.

Esta magnífica obra, que consta de seis voluminosos tomos y que tanta aceptación ha tenido en el mundo médico, se vende al precio de 50 pesetas en rústica y 60 encuadernada, en la Administración de este periódico, Magdalena, 36, 2.º



VINO PINEDO DE KOLA COMPUESTO

Premiado con Gran Diploma de Honor, Cruz de Mérito y Medalla de Oro (Exposición de Marsella, 1903.)

TONICO NUTRITIVO

(Kola, Coca, Guarana, Cacao y Fósforo asimilable)

Cura la **Anemia, Raquitismo, Enfermedades nerviosas y del corazón, Afecciones gástricas, Digestiones difíciles, Atonía intestinal**, etc. Indispensable á las señoras durante el embarazo y á los que efectúan trabajos intelectuales ó físicos sostenidos.—**Sin rival para los niños y ancianos.**

FARMACIA DE PINEDO É HIJOS

GRAN VÍA, 14, Y CRUZ, 10. **BILBAO**

Pídanse en todas las farmacias y droguerías.



GRANULOS ANTIMONIALES del D^r PAPILLAUD

MEDICACIÓN con base de ARSENIATO de ANTIMONIO (0,001 m/m por Gránulo.)
EFECTOS COMPLEMENTARIOS del ARSÉNICO y del ANTIMONIO. — INFORME en la ACADEMIA de MEDICINA.

ENFISEMA, Asma, Bronquitis crónica, Dilatación de los Bronquios,
y AFECCIONES del CORAZÓN, Desórdenes en la Circulación,
ARTERIO-ESCLEROSIS, Palpitaciones, Intermittencias, Angina del
Pecho, Afecciones neuróticas del Corazón. — DOSIS: 2 á 8 GRANULOS AL DÍA.
Depósito General: Farmacia GIGON, 7, Rue Coq-Héron, PARIS y en todas las Farmacias.
Envío de frascos de ensayo á los Sres. Médicos.



ANTISEPSIA DE LAS MUCOSAS BORICINA MEISSONNIER

Desinfectante, Microbicida, Cicatrizante
NI TOXICA, NI CAUSTICA, NI IRRITANTE
Enfermedades de los OJOS, de las OREJAS, de la NARIZ, de la LARINGE,
de las Vías Urinarias, Ginecología, Úlceras, Quemaduras, Heridas.
La BORICINA se emplea en Polvo ó en Solución.

DEPÓSITO GENERAL: 47, Rue Cadet, Paris, y en las principales Farmacias.

MEMORIAL HIPODÉRMICO

ANEMIAS

Hierro Inyectable ROUSSEL
y
Arsénico Inyectable ROUSSEL
Una Jeringa de un centímetro
cúbico al día.

NEURALGIAS

MIXTURA Antineurálgica MOUSNIER
Un centímetro cúbico á repetir
tres cuartos de hora, después, si esta
dosis hubiera quedado sin efecto.

FIEBRES PERNICIOSAS

QUININA Inyectable ROUSSEL
Uno á tres y hasta cuatro centí-
metros cúbicos en los casos graves.

SIFILIS

MERCURIO Inyectable ROUSSEL
(CIANURO DE MERCURIO)
Un centímetro cúbico por cada
dos días.

TISIS PULMONAR

FENEUCALIPTOL
y
Arsénico Inyectable
ROUSSEL

HEMORRAGIAS

ERGOTINA
y ERGOTININA
Inyectable
ROUSSEL

J. Mousnier, 30, rue Houdan, Sceaux (Seine) Francia. — En Pa-
ris, 1, rue des Tournelles.

El mejor Calmante

JARABE BERTHÉ

contra: Tos, sea cual fuere su causa, Resfriados, Gripe, Coqueluche, Males de Garganta,
Dolores de Estómago, Dolores de Vientre en las señoras, Jaquecas, Agitación nerviosa,
Insomnio y todos los Padecimientos indeterminados.

PASTA BERTHÉ
(complemento del tratamiento).

EXÍJANSE: el SELLO del ESTADO FRANCÉS y la FIRMA

FUMOUZE-ALBESPEYRES, 78, Faub^e St-Denis, Paris.

Dentición

JARABE DELABARRE

Jarabe sin narcótico.

Facilita la salida de los dientes, previene ó hace desaparecer los
sufrimientos y todos los Accidentes de la primera dentición.

EXÍJASE el SELLO del ESTADO FRANCÉS

Gránulos de Catillon

á 1 MIL. DE EXTRACTO NORMAL DE

ESTROFANTUS

2 ó 4 por día, producen una diuresis pronta, rean-
man el corazón debilitado, hacen desaparecer
ASISTOLIA, DISPNEA, OPRESION, EDEMA
Puede continuarse su uso sin inconveniente.
V. Bol. de la Academia de Medicina 1887.

Exíjase la Firma. — Paris, 3, Boul^e St-Martin.

POBREZA

DE LA

SANGRE

VINO DE BELLINI

con QUINA y COLUMBO

Este VINO fortificante, febrífugo,
antinervioso, cura las Afecciones es-
crofulosas, Fiebres, Nevroses, Pali-
dez, y regulariza la Circulación de
la Sangre; conviene especialmente á los
Niños, á las Señoras delicadas y á las
Personas debilitadas por la edad, las
enfermedades ó los excesos.

Exigir en el rotulo a firma de J. FAYARD
Adh. DETHAN, Farmaceutico en PARIS

ANUNCIOS

EXTRANJEROS

La SOCIÉTÉ MUTUELLE

DE

PUBLICITÉ

61, rue Caumartin, París
de que es director

MR. A. LORETTE

es la encargada

EXCLUSIVAMENTE

de recibir los anuncios extranje-
ros para nuestro periódico