

# EL SIGLO MEDICO

## SUMARIO

BOLETIN DE LA SEMANA: Inauguración de la Real Academia. — Sociedad Española de Higiene. — El Saneamiento de Madrid. — La Junta de Patronato. — SECCION DE MADRID: Un caso dudoso de afección tiroidea. Siete casos de talla hipogástrica por cálculo vesical en niños. Ideas modernas acerca del tratamiento de la tuberculosis pulmonar. — Revista mensual de Laringología, Otología y Rinología. — SECCION PRÁCTICA: Tres casos clínicos de fibromas uterinos sub-mucosos. — PERIODICOS MEDICOS: EN IDIOMA CASTELLANO: I. Terapéutica médica del cáncer. — II. Desarticulación inter-ilio-abdominal. — EN IDIOMA EXTRANJERO: III. Accidentes cerebrales producidos por la reabsorción de los edemas de origen cardíaco ó hepático. — SECCION OFICIAL: Ministerio de la Gobernación. — Inspección general de Sanidad interior. — Real Academia de Medicina. — Montepío facultativo. — CONSULTOPÍO. — GACETA DE LA SALUD PUBLICA: Estado sanitario de Madrid. — CRÓNICAS. — ANUNCIOS. — VACANTES.

## Boletín de la semana.

Inauguración de la Real Academia. — Sociedad Española de Higiene. — El Saneamiento de Madrid. — La Junta de Patronato.

El domingo último, como tiene por costumbre y es de reglamento, abrió sus puertas la Real Academia de Medicina de esta corte, bajo la presidencia del Príncipe de Baviera. El secretario perpetuo Dr. Iglesias, dió lectura á la Memoria reglamentaria, escrito tan detallado, exacto y minucioso como lo son todos los del autor y que la Academia escuchó con marcada complacencia. Después, el Sr. Olmedilla y Puig, catedrático de Farmacia, bien conocido por sus numerosos escritos, leyó un concienzudo y meditado discurso que versó sobre el *Valor de los conocimientos históricos y bibliográficos en la Farmacología*, y excusado es decir que mereció plácemes de toda la concurrencia.

Como es de rigor en casos tales, se procedió después de la lectura de los discursos á repartir los premios concedidos este año por la Real Academia y que, como saben ya nuestros lectores, fueron el del Dr. Salgado para el ilustrado médico de la Beneficencia general Dr. D. Antonio Muñoz, tan conocido de la clase médica; el del Dr. Calvo, para nuestro estimado suscriptor Sr. D. Antonio Hernández Cuartero, médico titular de Valenzuela, y lo socorros Rubio para las Sras. Merás y Vélez, viudas ambas de médicos titulares. Lo que ignoran los lectores, porque hasta entonces no se abrió el sobre que contenía el nombre, es que la mención honorífica de la Academia se concedió á nuestro distinguido colaborador Dr. D. Ruperto Merino Sánchez, por la Memoria que llevaba el lema *Vir probus Medici-na peritus*.

Todos escucharon aplausos de la concurrencia

cuando se presentaron á recibir los premios, y á aquellos aplausos une hoy los suyos muy calurosos EL SIGLO MÉDICO, deseando que sirvan á los autores de estímulo para proseguir con más entusiasmo, si cabe, sus investigaciones y estudios.

En la Sección que el martes último celebró la Sociedad Española de Higiene, no obstante ser día de fiesta, leyó el reputado aristócrata señor duque de Hornachuelos una interesante Memoria acerca de la higiene y policía de las costumbres, que consta de dos partes, una destinada al estudio doctrinal de este delicado y complejo asunto, y otra á la reglamentación del servicio, que dejó para debates de la Sociedad.

Fué esta sesión extraordinaria, porque en ella todo estuvo confiado á la realeza y distinción. El príncipe de Baviera presidió el acto, un ayudante de órdenes del Rey, coronel San Cristóbal, figuró en la presidencia, y el Sr. Fernández-Caro hizo con su soberana elocuencia una historia abreviada de la vida y los servicios de la Sociedad.

El príncipe Luis Fernando recibió el título de socio de honor de la misma.

Según nuestras noticias, en estos días se han inscripto en calidad de socios numerosos aristócratas de Madrid, y esto es un triunfo muy importante de tan laboriosa Sociedad.

Para mejorar la vida higiénica y sanitaria de Madrid acordaron las Cortes conceder al Ayuntamiento de esta capital dos millones de pesetas, y se nombró una Comisión mixta de concejales y representantes de Corporaciones varias para que interviniera en el gasto de este crédito. Hemos leído que la Comisión se reunió el jueves de la semana que hoy termina, y parece ser que después de estar discutiendo toda la tarde la inversión que se podía dar á los dos millones, se levantó la sesión sin acordar todavía nada, y lo que es ya un mal—según hemos oído,—convencidos algunos señores vocales de que por lo mezquino de la cantidad concedida, las trabas puestas á su inversión y quizás el espíritu sistemático del Ayuntamiento de Madrid para aplicar estos fondos, que empieza á revelarse, probablemente no servirán más que para ampliar la cifra de algunos capítulos ya dotados de los servicios municipales, y para construir algunas escuelas, como toda novedad.

Veremos lo que da de sí esta Comisión y los

alientos que ganará el espíritu público para repetir en lo sucesivo este beneficio al presupuesto municipal de la capital de España. La tarea de la Comisión es difícil y nada tendrá de extraño que resulte una decepción, lo cual sentiríamos mucho.

El miércoles último celebró sesión la Junta de Gobierno y Patronato del Cuerpo de médicos titulares, bajo la presidencia del Sr. Canalejas, para dar cuenta, entre otros asuntos, de las muchas cartas y peticiones recibidas por los vocales, todas las cuales constarán en acta. Después se acordó que comience sus tareas la Comisión de clasificación de partidos médicos, labor ímproba para la cual se procurará conocer la opinión dominante en la clase. También acordó la Junta de Patronato que la provisión de las vacantes de médicos titulares recaiga en los que reúnan las condiciones que señala el art. 91 de la Instrucción general de Sanidad, y que, si no fueren solicitadas por éstos, se nombre interinamente á quienes no reúnan aquellas condiciones.

La nota más halagüeña la constituyó la noticia de que el Consejo de Estado ha informado favorablemente la instancia sobre reconocimiento de quintos y es de esperar que, conformándose con ella el Ministro, publique en breve la aclaración de que los médicos titulares tienen perfecto derecho al cobro de honorarios por aquellos reconocimientos, derecho que únicamente se niega á los médicos municipales de las grandes poblaciones, esto es, á los que forman Cuerpos reglamentados. No será inútil recordar que el Sr. Capdepón fué quien primero reconoció ese derecho á los titulares, á instancia y á ruegos de nuestro co-redactor Sr. Pulido.

DECIO CARLAN

**Madrid, 7 de Febrero de 1904.**

### UN CASO DUDOSO DE AFECCION TIROIDEA

Por el Dr. D. ENRIQUE FERNANDEZ SANZ

#### II

A. G., de cincuenta y cuatro años, casada, de un pueblo de la provincia de Madrid.

Ignora de qué murió su madre, que fué muy robusta y disfrutó siempre de excelente salud: su padre murió de un cáncer del labio: se le han muerto dos hermanos, uno de pústula maligna y otra de sobrepeso: le vive uno, sano. Se le han muerto seis hijos en la primera infancia, y le viven tres que gozan de buena salud.

Ella siempre ha sido robusta y sana, no habiendo padecido más enfermedad que algunas ligeras calenturas sin importancia: los embarazos y partos han sido todos normales: ha vivido siempre en el pueblo haciendo una vida muy sosegada, con holgura y relativas

comodidades, sin más disgustos ni preocupaciones que los provocados por las repetidas pérdidas de su hijos: no ha abusado, ni apenas usado de las bebidas alcohólicas.

*Enfermedad actual.*—Comenzó hace dos años, según ella, á consecuencia del susto que la causó ver á su marido cogido por un toro, en las fiestas del pueblo; desde entonces comenzó á temblar, apareciendo el temblor, primero en la mano derecha, y propagándose después á los otros miembros y á la cabeza; muy paulatinamente fué cambiando de carácter, tornándose de activa y dispuesta que era antes, en parada, torpe, como atontada, hablando muy poco y tardando cada vez más en comprender lo que se la decía. Hace cuatro meses, observó que aumentaba el tamaño de la lengua y que le estorbaba para hablar y para comer; posteriormente ha continuado creciendo considerablemente el volumen de la lengua, y también se han agravado los síntomas antes expuestos. Ha experimentado frecuentemente mareos con pérdida de equilibrio, teniendo que ser sujeta para evitar que cayera al suelo.

*Estado actual.*—Se presentó en la Consulta del Hospital del Buen Suceso el 24 de Agosto de 1903. Es una mujer alta, de apariencia robusta, gruesa, pero con gordura fofa, inconsistente; se aprecia en ella lentitud de ademanes, tendencia á las actitudes rígidas, muy parca en movimientos, con la cabeza ligeramente echada hacia atrás, el color del rostro encendido, la fisonomía inexpresiva y los ojos brillantes, con la mirada fija.

*Aparato digestivo.*—Tiene una lengua enorme, comparable en sus dimensiones á la de una ternera crecida, pero completamente normal en cuanto á su forma, proporciones relativas, color y consistencia; es más bien puntiaguda que redondeada, de color rojo, sin saburra, ni pápilas hipertrofiadas, y no obstante sus descomunales dimensiones, la mueve con relativa facilidad, limitada tan sólo por la escasez de espacio que para los movimientos de tan considerable masa ofrece la cavidad bucal, pero sin señales de glosoplejia; la palpación revela en ella la consistencia normal de la fibra muscular, sin que en ninguna parte se aprecien nódulos fibromatosos, ni ninguna especie de foco de induración ó reblandecimiento. La hipertrofia es completamente simétrica y uniforme, lo mismo á lo largo que á lo ancho y á lo alto. Tan desmesurado es este crecimiento de la lengua, que no puede alojarla en la boca cerrada, y tiene que llevarla entreabierta, con la punta de la lengua doblada hacia arriba y atrás, bajo la bóveda palatina.

Esta hipertrofia aparecía en aquella fecha exclusivamente limitada á la lengua; no se advirtió aumento de volumen ni en la mandíbula inferior, ni en el cráneo, ni en las manos ni pies, ni en el cuello; la circunferencia de éste, medida á nivel del borde inferior del cricoides, era de 31 centímetros, cifra proporcionada al grado de robustez general de la enferma. En el cuerpo tiroideos no se apreció hipertrofia ni cambio de consistencia.

Tenía extraordinario apetito, merecedor del nombre

de *bulimia*, comiendo mucho más que cuando estaba sana; no obstante la gran cantidad de alimentos ingeridos, la digestión se hacía fácil y normalmente.

*Aparato respiratorio.*—Normal.

*Aparato circulatorio.*—Latidos cardíacos enérgicos, con los tonos normales acentuados; pulso frecuente, 96 pulsaciones por minuto.

*Aparato urinario.*—Normal.

*Sistema nervioso.*—Síntomas motores: todos los movimientos eran posibles, pero con muy escasa fuerza (sobre todo los del miembro superior derecho); los movimientos espontáneos eran muy escasos, perezosos, lentos, torpes y débiles. Había temblor en los cuatro miembros (pero más acentuado en el superior derecho), en la cabeza, mandíbula inferior y lengua, cesando en el reposo y reapareciendo con la contracción muscular; era un temblor del miembro en masa, de oscilaciones amplias, lentas, irregulares; le provocaban no sólo los movimientos, sino también las excitaciones cutáneas y musculares.

Reflejos: muy exaltados los rotulianos, así como los de codos y muñecas y el masetérico; los plantares más bien disminuídos y en flexión plantar.

Sensibilidad: normal en lo objetivo, dolor de cabeza muy intenso, intermitente en la región temporal.

*Síntomas sensoriales.*—Disminución de la agudeza visual en ambos ojos; reflejos pupilares y motilidad ocular íntegros, fijeza y brillo de la mirada, no hay exoftalmía apreciable, faltando los signos de Degræffe, Stelwag y Mæbius. El examen oftalmoscópico reveló normalidad en la pápila izquierda, y en la derecha ligero relieve con bordes salientes y netos y gancho de los vasos (pápila en botón). Había disminución bilateral de la agudeza acústica.

*Síntomas intelectuales.*—Estado muy marcado de apatía, de indiferencia estúpida; se muestra inexpresiva, impasible, con torpeza considerable del proceso ideativo, lenta y desmañada al formular sus pensamientos; tarda en comprender lo que se le dice y no habla apenas; cuando contesta, es mucho tiempo después de interrogada y como á disgusto; hay pérdida de memoria muy pronunciada. Somnolencia constante (según su marido, duerme por la noche doce horas seguidas, y por el día se queda dormida muy frecuentemente). Las facultades afectivas también están embotadas, no manifiesta ni amor ni odio hacia las personas que la rodean, y se muestra indiferente á su estado.

*Palabra.*—Habla muy poco, la articulación es confusa, embrollada, como pastosa.

*Marcha.*—No revela trastorno notable, salvo algunas desviaciones laterales irregulares; dice que en ocasiones le dan mareos, pierde el equilibrio y teme caerse.

Se presentó de nuevo en consulta el 21 de Septiembre. Pudo entonces apreciarse una notable hipertrofia del cuerpo tiroides, muy aparente á la vista y confirmada por la mensuración, pues la circunferencia del cuello había aumentado 3 centímetros, alcanzando 34 centímetros. El temblor era más acentuado que el primer día que la ví, observándose además algunas brus-

cas sacudidas coreicas de las manos y dedos; el estado mental era el mismo, continuando la torpeza y lentitud de los movimientos, se quejaba de tener frío constantemente, la cara estaba algo abultada, congestionada y, por último, sea apreciaba una ligera exoftalmía del ojo derecho.

Pensando que el cuerpo tiroides tomaba activa parte en el proceso morboso, y buscando además del alivio de la enferma algún dato que contribuyera á esclarecer un tan oscuro diagnóstico, decidí prescribir la medicación tiroidea en la forma que estimo más eficaz, ingestión de la glándula fresca; como dosis inicial receté medio lóbulo diario de cuerpo tiroides de carnero, crudo y tomado en dos veces con observación de la marcha de la enfermedad para aumentar la cantidad ó para suprimirla.

El resultado de esta medicación hubiera sido muy interesante para la orientación del diagnóstico; si, como sospechaba, se trataba de una auto-intoxicación por hipotiroidización, es decir, por disminución ó perversión de la función tiroidea, debería surtir buen efecto la opoterapia tiroidea; si, por el contrario, había hipertiroidización, las consecuencias serían perjudiciales, y por último, continuaría la afección su marcha indiferente á esa medicación si, contra mis presunciones, no estaba interesado el tiroides.

Por desgracia, y no obstante el encargo explícitamente hecho á la enferma de tenerme al corriente del curso de su dolencia, y de presentarse á menudo en la consulta, no he vuelto á tener noticias de ella, por lo que me veo precisado á razonar el diagnóstico fundándome exclusivamente en los datos recogidos los dos únicos días que observé á la paciente en consulta.

## SIETE CASOS DE TALLA HIPOGASTRICA

### POR CALCULO VESICAL, EN NIÑOS

Por el Dr. D. CARLOS NEGRETE

Profesor Ayudante del Dispensario de Vías Urinarias del Instituto Rubio.

El día 29 de Diciembre último presenté al Ateneo Médico-Quirúrgico una comunicación sobre estos casos, que, por el escaso tiempo que el Reglamento concede, no pude exponer con la extensión debida.

Me decido á publicarlos, no porque encierren grandes enseñanzas ni pretenda resolver con ellos ningún problema; son unos cuantos más aportados á la literatura de la especialidad, que demuestran las indicaciones y ventajas de la talla hipogástrica en los niños; y aunque hoy pueden darse por dilucidados todos los detalles de técnica referentes á esta intervención, no está fuera de lugar hacer hincapié, porque son enfermos los calculosos y operación la talla de frecuente observación los unos é indicación la otra.

**Caso primero (1).**—El día 10 de Noviembre de 1902 se presentó, en el Dispensario de Vías Urinarias del Instituto Rubio, un matrimonio con una niña de nueve años de edad, llamada E. S., oriundos de la provincia de Avila, delgada,

(1) Este caso fué publicado en extenso por la *Revista Ibero-Americana de Ciencias Médicas*, en el número 27 correspondiente á Marzo de 1903.

facies terrosa y quejándose continuamente, sin que ésta ni los padres nos suministran antecedente alguno que pudiera relacionarse con la enfermedad que sufría. El Dr. D. Celestino Moliner, jefe de la Consulta de Paidopatía del Instituto, fué el primer profesor que la observó, y diagnosticada de cálculo vesical nos la envió para que empleásemos el tratamiento oportuno; echada la niña en la mesa de reconocimientos, pudimos comprobar por medio de un explorador metálico la presencia de un cálculo blando. Dióselo entrada, y el 14 de Noviembre, convenientemente preparada, se procedió á practicar la litotricia, que no pudo terminarse por las dificultades que surgieron (el cálculo se había formado sirviéndole de núcleo una horquilla que la niña se había introducido, hecho que confesó días antes de su salida del hospital). En vista de este contratiempo, se hizo la talla hipogástrica por el procedimiento que más adelante citaré y que es igual para los otros seis casos.

El curso post-operatorio de esta enferma no pudo ser mejor; á las cuarenta y ocho horas suprimimos el desagüe que acostumbra á dejar en el ángulo inferior de la herida, la sonda se quitó á los doce días y la niña salió completamente curada en los primeros días del mes de Diciembre siguiente.

**Caso segundo.**—El niño E. G., de tres años y medio de edad, natural de Badajoz, lo vimos por primera vez en la Consulta el día 20 de Octubre de 1902. De buena constitución, sin ningún antecedente patológico hereditario, ni individual; año y medio fué el tiempo transcurrido desde el principio de su enfermedad hasta que lo vimos, y en ese período observaron los padres que el niño orinaba con muchísima frecuencia, sobre todo durante el día, prorrumpiendo en agudos gritos á cada micción, algo de prolapso rectal, interrupción brusca del chorro, y posteriormente llamó su atención unas cuantas gotas de sangre al final de la micción; en vista del acrecimiento de estos síntomas, decidieron traerlo á Madrid. Indicada á los padres la necesidad de intervenir, se le dió ingreso, siendo operado el 29 de Octubre, y sin nada digno de mención que anotar durante su permanencia en el Instituto, fué dado de alta el 20 de Noviembre.

**Caso tercero.**—El día 12 de Abril de 1903, se presentó en la Consulta el niño D. B., de cinco años de edad, natural de Avila, de aspecto sano, sin antecedentes que puedan tener relación con su afección, la que llevaba un año de fecha cuando la observamos; frecuencia de la micción y fuertes dolores, sobre todo después de la misma, congestión y alargamiento del miembro, son los síntomas de este enfermo; la sonda de bola nos demostró la existencia de un cálculo liso y duro. Este enfermito fué operado el día 17 de Abril, y fué tan rápida la cicatrización que el 1.º de Mayo marchó á su pueblo completamente curado.

**Caso cuarto.**—A. R., de cinco años de edad, natural de Ciudad Real, preséntase en la Consulta en los últimos días del mes de Mayo último, niño en el que contrastaba su aspecto de salud y robustez con los agudos dolores que sufría hacía dos años. Era este un enfermo en el que la sintomatología calculosa resaltaba en toda su pureza: frecuencia de la micción, dolores y hematuria terminales, cistitis intensa (desde hacía tres meses), miembro rubicundo y alargado por las reiteradas tracciones que el niño ejercía; explorado con la sonda de bola se confirmó nuestro diagnóstico. Ingresado en la Clínica fué operado el día 5 de Junio, siendo dado de alta el 20 del mismo mes.


**Caso quinto.**—J. O., de cuatro años de edad, natural de Albacete, con residencia en Madrid, lo ví por primera vez en mi Consulta á últimos de Junio de 1900. Un año llevaba padeciendo este niño, en el que los síntomas eran los si-

guientes: frecuencia de la micción, grandes dolores al expulsar las últimas gotas, sensación de picor en la extremidad del glande y prolapso rectal. Operado el 1.º de Agosto, le di el alta el 17 del mismo.

**Caso sexto.**—L. G., de ocho años de edad, natural de Ciudad Real, lo vimos en la Consulta del Instituto á últimos de Octubre pasado; niño endeble, representando por su desarrollo cinco ó seis años; en el que hacía dos, empezaron las primeras molestias, que continuaron aumentando y agravándose hasta llegar al estado actual: incontinencia, dolor intenso al final de la micción y cistitis. Ingresado en Clínica, fué operado el día 6 de Noviembre de 1903; nada ocurre de particular en este enfermo hasta el quinto día. En la visita de la mañana noto que el niño aqueja dolores hacia el pubis, elevación de temperatura, lengua saburrosa y seca; levanto el apósito y por el ángulo inferior de la herida empieza á salir pus bastante espeso verde amarillento (la sonda de De Pezzer funcionaba bien); quito todos los puntos de la herida cutánea para desaguar bien, y ordeno dos curas diarias y lavado del absceso con disolución de permanganato potásico al 1 por 4 000, logrando agotar la supuración y salir el enfermo curado al mes exacto de la operación; hay que hacer constar que, á pesar de este contratiempo, la sutura vesical unió perfectamente sin que se escapase por ella ni una gota de orina.

Este enfermo fué intervenido por el Dr. D. Manuel del Castillo, al que tuve el honor de ayudar.

**Caso séptimo.**—J. S., de cuatro años de edad, natural de Getafe, con residencia en Madrid, fué presentado en la Consulta del Dispensario á primeros de Noviembre último, con historial sintomático tan parecido á los anteriores que excuso repetirlo; ingresa en Clínica el día 10 del citado mes y operado el 13; nada digno de mención hasta el cuarto día en que al hacer la visita matinal lo encuentro con el vendaje empapado de orina y sin sonda; el enfermo durante la noche se la había quitado y una negligencia inexcusable le había dejado en esta situación hasta las nueve de la mañana que nuevamente se la coloqué. Afortunadamente la cosa no pasó á mayores, el niño siguió sin novedad y el día 4 de Diciembre salió perfectamente curado. Este enfermo fué operado por mi querido amigo y compañero el Dr. D. Lucinio San Román, al que con mucho gusto ayudé y cedí el enfermo.



Cálculos pertenecientes á los casos expuestos.—Tamaño natural.— número 1 no se ha hecho fotografía por estar triturado en su parte y deformada la horquilla.

La talla hipogástrica en los niños afectos de cálculo ve-

sical, es el procedimiento de elección y el que mejores resultados da; la dureza de los cálculos en estas edades, compuestos casi en la totalidad de casos de ácido úrico, uratos y oxalatos y la estrechez del calibre uretral dificultan en extremo la litotricia que tiene sus verdaderas y precisas indicaciones en otras edades, y respecto á la talla perineal más adelante diremos el concepto que nos merece; paso á describir la talla clásica, la practicada en estos enfermos.

Previo purgante y baño general la víspera, es trasladado el enfermo á la sala de operaciones, procediéndose á la desinfección de la región operatoria con agua caliente y jabón, alcohol y sublimado, aislándola de las regiones vecinas con grandes compresas ó servilletas esterilizadas al autoclave; lavada la uretra con disolución templada de ácido bórico, se introduce una sonda de llave en la vejiga, con la que se lava dicha cavidad hasta que el líquido salga completamente claro, dejando dentro de 100 á 150 gramos de la disolución; se cierra la llave de la sonda y ésta se sujeta rodeando al miembro ó un tubo de goma ó una sonda de Nelatón anudada y sujetos los cabos con una pinza de presión continua; se hace una incisión en la línea media de 8 á 10 centímetros, desde debajo del ombligo hasta la sínfisis pubiana, que comprende la piel y tejido celular; se pasa entre los dos músculos rectos cortando la línea blanca, descubriéndose la grasa sub-peritoneal y peritoneo, que con los dedos índices se va desprendiendo con cuidado y llevándolo á la parte superior de la herida; en este momento aparece la vejiga de color azulado y surcada por gruesas venas, pásanse dos hilos de seda (fiadores) uno á derecha y otro á izquierda, que son sostenidos por un ayudante, y levantada la vejiga se incinde de arriba á abajo y de un solo golpe en extensión de un centímetro y medio á dos; ábrese la llave de la sonda sacándola en cuanto haya salido todo el líquido, se explora con el dedo índice la cavidad, y con unas tenazas rectas ó curvas se extrae el cálculo, volviendo á explorar para asegurarse que no existe ningún otro cuerpo extraño; acto seguido se introduce por la uretra una sonda de seda ó bujía fina, cuyo extremo se saca por la herida operatoria y en el que se enchufa una sonda de De Pezzer, se tira de la bujía hacia fuera (por el extremo uretral) hasta que el ensanchamiento terminal de la citada sonda se adapte al cuello de la vejiga; desenchúfase la bujía para proceder á la sutura de la vejiga que hacemos en dos tiempos: enhebrada una aguja con catgut se van pasando puntos entrecortados que cogen los dos labios de la herida menos la mucosa, de cuyos puntos se cogen los cabos separadamente los de cada lado con una pinza; con seda se hace una sutura continua por encima de la cual anudamos los puntos primeros, quítanse los fiadores y con una jeringa cargada de disolución bórica se inyecta por la sonda con sumo cuidado para cerciorarse de la perfecta adaptación de la sutura: con crín de Florencia y en ocho de guarismo se cierran las paredes del vientre, dejando un pequeño drenaje de gasa en el ángulo inferior de la herida, completando la intervención un apósito antiséptico. Trasladado el enfermo á la cama, se enchufa la sonda con un tabito de cristal de 8 á 10 centímetros de longitud y éste en otro de goma que se sumerge en un orinal de cristal conteniendo una disolución de sublimado. El primer día se hacen lavados vesicales con poca cantidad de líquido y con el fin de limpiar la vejiga de sangre, etc., cada cinco ó seis horas; en los días sucesivos, y no ocurriendo ningún contratiempo, basta con un lavado; á los tres días suprimimos el drenaje; á los cinco ó seis se cambia la sonda por otra, y á los doce ó catorce puede suprimirse, como igualmente la sutura de las paredes.

Los síntomas de los cálculos urinarios son de tres órde-

nes: fenómenos dolorosos, trastornos de la micción y modificaciones de la orina; y aunque á veces se presentan con mucha claridad, la mayor parte los observamos con mil variantes en su intensidad, continuidad, modo de ser en general, etc., y así como hay enfermos á quienes un cálculo pequeño les ocasiona violentos dolores y molestias sin cuento, en cambio otros apenas si experimentan ligera sensación de pesadez á pesar de tener un cálculo grande.

Los dolores de los calculosos son espontáneos y provocados: al principio de la afección el enfermo siente, más que dolor, una molestia ó sensación de peso en el bajo vientre que se irradia hacia el periné y recto, que se presentan por crisis seguidas de períodos de verdadera calma; más adelante son reemplazadas por dolores que se extienden al glande, uretra, escroto, testículo, riñones, sacro, miembros inferiores y hasta el pie, constituyendo la *podalgia* de los patólogos americanos; yo no he tenido ocasión de observar este síntoma. Las sensaciones dolorosas espontáneas que los niños sufren con más frecuencia, aparte el tenesmo rectal y hasta el prolapso, son en el glande de picor y quemadura que les obliga á ejercer tracciones del miembro, manteniéndolo en estado de congestión y priapismo casi constante, que predispone al onanismo; y no sólo esto: efecto de los estiramientos continuos determina á la larga el alargamiento del pene y hasta su hipertrofia.

Una de las causas provocadoras del dolor en los calculosos es el movimiento de la piedra por el hecho de la micción, y se explica fácilmente: los enfermos no sufren generalmente durante la salida del chorro, sino antes y mucho más después; cuando la vejiga contiene cierta cantidad de orina, la piedra, siguiendo el principio de Arquímedes, pierde de su peso el que representa el volumen de líquido desalojado; por consiguiente, para el hecho del dolor pesa menos, su contacto con la mucosa es más dulce, como dice Guyón; al mismo tiempo, como la vejiga adquiere mayor capacidad, el cálculo se coloca en la parte más declive, repósando en el bajo-fondo, que es la región menos innervada y por consiguiente menos sensible; en el estado de vacuidad, y más aún al expulsar las últimas gotas de orina, las contracciones vesicales impulsan la piedra hacia el cuello, que es precisamente el sitio más sensible, y de ahí la aparición del dolor al final de la micción. Los movimientos del enfermo son causa de dolor, siendo más intensos éstos cuanto más bruscos aquéllos; hay calculosos que soportan bien el paseo siempre que el piso no sea accidentado, pero aparece el dolor con el más pequeño salto ó si una desigualdad obliga al enfermo á ejecutar un movimiento que no esté dentro de lo acompasado de una marcha regular, en que las oscilaciones de la pelvis y órganos que encierra son poco marcadas ó por lo menos insuficientes para ocasionar desplazamientos de la piedra que contundan la mucosa.

Al lado de estos hay otros que no sufren ni la marcha más lenta; el solo acto de estar de pie ó sentado despierta el dolor, en general aguantan bien ir en vehículos pesados ó que marchen sobre rails, no así en los ligeros que vayan por malos caminos ó calles mal pavimentadas; la marcha á caballo les es muy molesta también; lo corriente es que no habiendo cistitis, el reposo haga ceder los dolores.

(Se concluirá.)

## IDEAS MODERNAS ACERCA DEL TRATAMIENTO

## DE LA TUBERCULOSIS PULMONAR

## II

Seguendo las doctrinas proclamadas por Brehmer, Dettweiler, dió de Falkenstein gran importancia á la cura llamada de reposo, muy recomendada últimamente por Ponsardin, quien afirma que en el tratamiento de la tuberculosis la cura de reposo aparece como el corolario indispensable y por lo tanto el complemento de la cura de aire y de la cura de alimentación. Las tres se completan. Las dos últimas no producen el resultado apetecido si no van acompañadas del reposo.

El Dr. Berigaud, apoyándose en numerosas observaciones, manifiesta que la cura higio-dietética es la síntesis terapéutica más perfecta que haya podido oponerse, hasta nuestros días, contra la tisis; insistiendo en la poderosa influencia del aireo y en que el clima de altitud es uno de los mejores medios para la curación de la tuberculosis.

Por lo que hace á la benéfica influencia de la alimentación en el tratamiento de la tuberculosis, bien sabido es que está puesta á la orden del día, pues todos los tratadistas y fisiólogos están conformes que en el tuberculoso, como dice H. Rosseau en su tesis de París, 1902, es preciso volver la nutrición á su estado normal.

Los doctores Marín, Melgosa y Pizá, en su obra *Formulario de medicamentos modernos*, corroboran cuanto llevamos dicho, puesto que se expresan en los siguientes términos: «El mejor tratamiento de la tuberculosis es el higiénico, y de éste lo principal es la aireación perfecta, continua y prolongada, el reposo graduado y una alimentación abundante y reparadora, puesto que el problema de la cura es, ante todo, un problema de nutrición.»

El notable profesor de Medicina de la Facultad de París, Dr. Daremberg, explica á sus alumnos que el principal tratamiento de la tisis es el higiénico, en la forma que él lo practicó para curar en sí mismo esta afección el año de 1876, yéndose de París á la costa francesa del Mediterráneo, y siguiendo los consejos del médico inglés Bennet, que también se había curado por idéntico procedimiento, habitando en un clima benigno.

Daremberg dice que se alimentaba mucho, pasaba días enteros al sol y daba pequeños paseos que le servían de distracción, tomando á la vez mucho aceite de hígado de bacalao. «Esta vida de aire puro día y noche despierta el apetito, mejora la digestión, suprime los accesos de tos, facilita la expectoración y los movimientos respiratorios, convidando á un sueño tranquilo, desapareciendo al mismo tiempo y poco á poco el sudor y la fiebre.» (Marín, etc.)

Tratando de la terapéutica de la tisis, el Dr. Rühle, en la Enciclopedia médica de Ziemssen, hace la siguiente manifestación: «Sobre todo es necesario procurarse un aire puro. Volveremos, dice, á insistir sobre este asunto, pero quiero citar aquí un pasaje de Cormak en la página 51, traducción de Hoffman: *Un aire puro, fresco, saludable en todas las horas, tiempos y sitios, es la única condición á la cual no se puede renunciar por ningún concepto, ni tampoco debe ser colocada en segunda línea.* De esta idea participa también Clark, quien sostiene que para la génesis de la tisis, no hay condición tan favorable, ni siquiera la herencia, como la falta de aire puro y de ejercicio.»

El Dr. Vallina, en el Apéndice sobre la tuberculosis de la citada Enciclopedia de Ziemssen, dice que «para el tratamiento de la tisis debe ponerse al individuo en condiciones contrarias á aquellas que en la etiología se señalan como más

favorables para el desarrollo del agente causante de esta enfermedad. Así todos los medios corroborantes cuyo resultado sea aumentar la robustez del individuo y su resistencia orgánica, llegan á crear un terreno poco á propósito para la germinación del parásito. En este sentido obran el buen régimen de vida, la buena alimentación, el respirar un aire puro, la permanencia en el campo, la gimnasia bien dirigida, la hidroterapia, y, en una palabra, todo lo que tienda á fortalecer la delicada constitución del sujeto y evitar la manifestación de todas aquellas afecciones que ofrecen relación íntima con la tuberculosis...»

No tratamos de acumular aquí citas respecto de este asunto, por creerlas innecesarias, pues bien sabido es que actualmente nada se recomienda con tanta insistencia, no sólo para prevenir sino para curar la tisis, como la aplicación de la higiene, en el sentido más conveniente y más indicado para estos casos. Otros varios procedimientos se aconsejan también hoy en día contra la tuberculosis, y que nosotros omitimos en esta breve reseña, pero ninguno se preconiza tanto por los hombres de ciencia como el mencionado tratamiento higiénico.

Hemos indicado ya que el transcendentalísimo papel de la higiene para con la tuberculosis no consistía tan sólo en cooperar del modo más eficaz á su curación, sino que contribuye poderosamente con sus saludables preceptos á evitar y prevenir dicha enfermedad. Dada la naturaleza etiológica de la tuberculosis, pues se trata de una enfermedad de causa conocida y de posible destrucción, desde luego á la higiene se debe el gran paso de avance llevado á cabo por algunos pueblos cultos y varias ciudades, haciendo disminuir los casos de tuberculosis con sus medidas sanitarias.

Teniendo en cuenta que la tuberculosis es transmisible de un individuo á otro, y que los microbios causantes de esta afección salen del organismo del tísico especialmente por los esputos, y que aquéllos y sus gérmenes tienen bastantes condiciones de resistencia para conservar su vitalidad, en la lucha antituberculosa se ha considerado como de capital interés la destrucción del esputo y del polvo, declarándoles, por decirlo así, una guerra, á fin de anular su virulencia y esterilizar por ende su acción nociva, sin poner tampoco en olvido que esa guerra debe ser extensiva á todos los vicios, á la miseria orgánica y á todos aquellos estados y condiciones que de alguna manera cooperan al desarrollo y propagación de tan terrible enfermedad.

Este tratamiento higiénico que declara la guerra al microbio ó bacilo tuberculoso y á todo cuanto pueda contribuir á su evolución dentro y fuera del ser humano, es el que se emplea actualmente con especialidad en los Sanatorios y Dispensarios antituberculosos de Europa, los Estados Unidos y otros puntos, en los que se han obtenido los resultados más halagüeños.

Sancionado por la observación más conspícua el tratamiento higiénico de la tuberculosis, concluiremos manifestando que su aplicación no sólo viene á ser una esperanza agradable y una felicidad para el desgraciado tísico, sino que constituye una preciosa garantía de seguridad y un verdadero alivio para la sociedad, que de este modo se puede ver libre en gran parte de una pesada carga, y de una amenaza constante y funesta.

DR. A. CORREA.

Lugo, Enero de 1904.

## Revista mensual de Laringología, Otología y Rinología

Por el Dr. C. COMPAIRED,

Hemorragia amigdalina consecutiva al empleo de las pinzas cortantes para extirparlas á trozos. Cohibición de la hemorragia mediante el taponamiento del nicho amigdalino, combinado con la sutura de los pilares.

El Dr. Ruault, inventor de esta clase de pinzas, que llevan su nombre, y por lo tanto del procedimiento de extirpar á trozos las amígdalas, condena las pinzas con bocados ó con bordes cortantes que no tienen las suyas.

Sin embargo de esto, hay instrumentistas que las fabrican, y con unas de esta clase le ocurrió al Dr. Escat (de Toulouse), la producción de una grave hemorragia de más de cuatro horas de duración en un hombre de veintisiete años.

Este laringólogo, una vez provocada la hemorragia, recurrió, para cohibirla, á diversos medios y recursos, entre los que cita el hielo, el agua oxigenada, la antipirina, la ferripirina, la gelatina, el percloruro de hierro, la galvanocaustia, la compresión local, la compresión de la carótida primitiva, la aplicación del compresor de Ricard, y hasta la tentativa de la ligadura, todo infructuosamente.

Tan sólo llegó á conseguir detener la salida de sangre mediante la colocación forzada de un tapón de algodón en rama en el nicho amigdalino, previamente transformado en canal, por dos suturas que unieron el pilar anterior con el posterior según el método de Baum.

De esta observación deduce el Dr. Escat las tres enseñanzas siguientes:

- 1.<sup>a</sup> El peligro de esta clase de pinzas de bordes cortantes.
- 2.<sup>a</sup> La infidelidad de la mayoría de los hemostáticos enumerados, tan celebrados; y
- 3.<sup>a</sup> La eficacia del taponamiento del nicho amigdalino, previamente transformado en canal por la sutura de los pilares.

Estoy conforme en parte con las deducciones del doctor Escat, pero hubiera preferido que este autor hubiera comenzado por decirnos qué clase de amígdalas fueron las operadas, y si el sujeto operado se hallaba exento de alguna enfermedad infecciosa general crónica, no era hemofílico, ni reumático, gotoso, diabético, etc., y si tampoco padecía de lesiones cardíacas.

Aun descontado todo esto, que sus contraindicaciones dan para *operar amígdalas hipertrofiadas*, nos queda todavía la edad del paciente, asimismo muy digna de tener en cuenta para determinarnos á preferir semejante medio quirúrgico en lugar de escoger la galvanocaustia, puesto que desde la adolescencia sabemos de antiguo que aumenta el peligro de las hemorragias amigdalinas en cualquiera intervención cruenta.

Esta mi advertencia no quiere decir que jamás debamos operar sin pasar el enfermo de los quince años, por ejemplo, pero sí que debemos ser más circunspectos, y sólo preferir semejante proceder en contados casos y circunstancias. Y no se me tildará de tener la aversión á la amigdalotomía, porque en contestación, basta pasar la vista por mis estadísticas de operaciones, la última de las cuales, no hace muchos días, ha visto la luz en EL SIGLO MÉDICO.

\* \*

### Infección de la herida quirúrgica en las osteotomías antro-mastoideas.

Extraído de la *Revista de Ciencias Médicas de Barcelona*, he recibido un trabajo en forma de folletito, que su autor, el

notable y clínico otólogo Dr. D. Luis Suñé y Molits, se ha servido remitirme.

Como todo lo que publica, presenta el que tengo á la vista un marcado sabor práctico que encanta y hace *in mente* decir al lector «tiene razón», «es verdad», «no tiene vuelta de hoja».

¿A quién no se le ha infectado uno ó más operados, por precaución que haya tenido? De mí, sé decir que en mis trepanados de mastoides, que pasan con mucho de ciento, he tenido infecciones post-operatorias, *á pesar del rigor con que opero y practico las subsiguientes curas*, que, si bien he dominado perfectamente, me han dado el disgusto consiguiente de retardar no poco, á veces, la curación definitiva y total del proceso.

Las causas de estas infecciones post-operatorias del oído medio y sus cavidades adyacentes, son, á juicio del doctor Suñé, la comunicación con aire ambiente á favor de la trompa de Eustaquio, é ingreso de las legiones microbianas de la faringe y de las fosas nasales; el medio séptico en que puede vivir el enfermo, máxime si la higiene no impera en el individuo, y á la dificultad de mantener asépticas las piezas de apósito en una casa particular, en la que concurren tan desfavorables condiciones.

El Dr. Suñé, después de relatar dos casos de infección post operatoria de su Clínica, que combatió con medios ahora en desuso (cocimiento de quina alcanforado, ídem de nogal, etc.), prefiriéndolos á los tópicos preconizados por la Cirugía moderna (iodoformo, salol, cloruro de zinc, sublimado, etc.), termina tan interesante opúsculo consignando que no debe culparse al cirujano cuando, *á pesar de los cuidados previos*, se infecta la operación del hueso temporal, así como que no siempre es grave la infección en cuestión, con que yo también estoy conforme.

## Sección práctica.

### TRES CASOS CLÍNICOS DE FIBROMAS UTERINOS SUB-MUCOSOS

Por D. POLICARPO LIZCANO

Profesor del Instituto Rubio y de la Beneficencia Municipal

Entre las neoplasias uterinas más frecuentes, existen dos tipos de tumores de opuesta significación pronóstica: el carcinoma, que simboliza el sumum de malignidad, y el fibroma siempre benigno *per se*, pues ni recidiva después de extirpado, ni es susceptible de generalización.

Llama la atención observar voluminosos fibromas uterinos, que, ocupando la pelvis y gran parte del abdomen, respetan sin embargo la integridad de los tejidos cercanos, y hasta los propios anejos del útero los encuentra muchas veces el operador en estado fisiológico.

Sin embargo, por causas múltiples (hemorragias, infección, esfacelo, accidentes cardíacos, renales, caquexia, etc.), los fibromas pueden acarrear la muerte; estas condiciones obligan á que se considere el pronóstico no exento de gravedad, aparte que la intervención quirúrgica necesaria para su ablación origina á veces un funesto desenlace.

Los fibromas son los tumores más frecuentes del útero, calculando Bayle que existen en el 20 por 100 de mujeres que pasen de los treinta años, y Klob pretende que llega al 40 por 100 en las que han cumplido los cincuenta. El hecho clínico de la frecuencia del fibromioma no puede negarse, pero creemos muy exageradas las cifras que dichos autores consignan.

Lo positivamente cierto es que ignoramos la causa de

estos tumores, pues lo mismo se desarrollan en la mujer virgen que en la mujer casada, estéril ó fecunda, y sólo conocemos el exótico é insignificante dato de la mayor predisposición de la raza negra. No se ha comprobado la supuesta acción patogénica de la malaria, la sífilis y la tifoidea, etc., y respecto de la herencia señalada por Winckel y otros, es todavía una hipótesis.

Los fibromas son únicos ó múltiples (cuatro, seis ó más), variando en el número tanto como en el volumen, pues existen pequeños como un guisante y los hay de dimensiones tales que llenan todo el vientre. Recuérdese el caso visto por Hunter, de New York, 1887, que pesaba 140 libras. La relación topográfica del fibroma con el útero, es la circunstancia de más interés clínico; nacidos todos en el seno del tejido muscular uterino, unos quedan siempre envueltos é incluidos en el mismo tejido, *fibromas intersticiales*; otros crecen hacia la cubierta peritoneal haciendo prominencia en el interior del vientre, *fibromas sub-serosos*; otros avanzan hacia la mucosa pediculizándose, *pólipos fibrosos*, ó quedando sexiles, *fibromas sub-mucosos*. Algunos naciendo en las partes laterales del útero, se desarrollan dentro del ligamento ancho, *fibromas intra-ligamentarios*. Los tres casos observados en nuestra Consulta, corresponden al grupo de fibromas sub-mucosos. Dos eran pediculados, *pólipos fibrosos*; el otro era de ancha base, *fibroma sexil*; los tres nacían en el cuello uterino.

Los fibromas sexiles en su evolución ulterior tienden á formar pedículo, convirtiéndose de esta manera en pólipos. La forma de éstos es ovalada ó piriforme, con pedículo más ó menos largo y de distinto diámetro, conteniendo los vasos nutricios de la neoplasia.

Los síntomas principales de los fibromiomas, son: *hemorragias uterinas, dolores y leucorrea*, es decir, la misma triada sintomática del cáncer.

La *hemorragia*, bien en forma de reglas abundantes ó de verdaderas metrorragias, son profusas, dolorosas muchas veces, y generalmente la sangre evacuada alivia á menudo las enfermas.

Estas pérdidas originan un estado anémico muy grave, aunque no suelen ser nunca mortales; pero faltan en ciertos fibromas, los sub-serosos, sobre todo, observándose que la hemorragia es tanto más importante cuanto más se acerca el tumor á la mucosa uterina. Por esto la metrorragia llega al *maximum* en los sub-mucosos.

Un hecho notable ofrecen estos tumores, y es que la hemorragia, salvo ciertos casos de pólipos ulcerados, no proviene del tumor mismo, sino de la mucosa uterina afectada de lesiones inflamatorias (Wyder).

La *leucorrea* en los fibromas no tiene caracteres especiales; es mucosa ó purulenta; á veces es muy serosa y abundante (hidrorrea intermitente), presentándose en los fibromas intersticiales especialmente.

De todos modos este síntoma es raro.

Los *dolores* son inconstantes en su presentación; á veces no existen, otras atormentan cruelmente á las enfermas, con la producción de neuralgias lumbo abdominales, sensaciones dolorosas de pesadez pelviana, etc. En particular los pólipos originan verdaderos cólicos uterinos con dolores expulsivos debidos á los esfuerzos de la contracción del músculo uterino por arrojar el tumor contenido en su cavidad.

Los dolores motivados por la compresión de los órganos pelvianos, son precoces é intensos en los fibromas intraligamentarios y en los enclavados en la pelvis.

En algunos casos son originados los dolores por anexitis concomitantes, y para Bruilly sería esta la causa más frecuente.

Los desórdenes que la compresión del fibroma ocasiona en los órganos cercanos tienen suma importancia clínica; ocupan el primer lugar los que afectan á las vías urinarias, especialmente la compresión de los uréteres, con lesiones renales graves, causa desconocida á veces de algunas muertes post-operatorias.

La compresión del intestino, en particular del recto, es frecuente en los tumores pelvianos, produciendo entre otros accidentes la estercoremia y la oclusión intestinal.

Los trastornos cardíacos son también frecuentes en el curso de los fibromas uterinos, traducéndose por palpitaciones, opresión y signos estetoscópicos diversos.

**Primer caso.**—*Pólipo fibroso cervical*.—M. M., de cincuenta y tres años, casada, de Madrid, de buen color, obesa, sin antecedentes patológicos y de buena constitución orgánica.

Menstruada á la edad de catorce años, con período abundante y ligeramente doloroso hasta la menopausia, en la que se encuentra hace dos años.

Ningún parto ni aborto.

Desde hace tres meses experimenta laxitud general, peso pelviano, molestias en el abdomen, metrorragia escasa pero continua, y estreñimiento.

Vulva y vagina pequeñas, con ligera leucorrea de reacción ácida.

Útero pequeño, en situación normal; orificio entreabierto, dando salida á un pólipo del tamaño de una nuez, de consistencia dura y con pedículo largo é inserto en la cara posterior del conducto cervical.

Se propuso la extirpación del pólipo. La enferma no volvió á la Consulta.

**Segundo caso.**—*Fibroma sexil ulcerado del labio posterior del cuello*.—M. G., de cuarenta y tres años, viuda, nerviosa, pálida, delgada, catarrosa y sin antecedentes morbosos de familia.

Reglada á los trece años con período abundante antes de casada, que después se hizo menorragico, persistiendo en las lactancias.

Última regla hace diez y seis meses, desde cuya época sufre metrorragia continua.

Partos cinco, el último hace trece años.

Abortos ninguno.

Puerperios buenos. Lactancias á todos sus hijos.

Hace diez y seis meses viene sufriendo metrorragias incoercibles y abundantes, dolores lumbo-sacros é inguinales, cefalalgia, síncope y laxitud general.

Vulva y vagina amplias, pálidas, flácidas.

Útero en posición, de volumen normal. El labio anterior del cuello íntegro; el posterior, voluminoso y ulcerado, es asiento de un fibroma de extensa base y del tamaño de un huevo de gallina.

**Tratamiento.**—Extirpada la neoplasia con el bisturí, se unieron los bordes de la pérdida de substancia con catgut, quedando reconstituido así el labio posterior. Cicatrización primaria y cese absoluto de la antigua metrorragia. Regla al mes de operada, siendo más escasa que de costumbre y durándole sólo dos días.

**Tercer caso.**—*Pólipo fibroso gigante del conducto cervical*.—V. I., de treinta y nueve años, casada, de Sonseca, Toledo, polisárcica, sin antecedentes morbosos.

Menstruada á la edad de catorce años, con frecuentes menorragias. Desde hace seis años sufre metrorragias profusas y casi continuas.

Partos seis, el último hace seis años.

Abortos uno, entre el segundo y tercer parto.

Puerperios normales, excepto el sexto que tuvo fiebre.

Lactancias diez.

Hace seis años, en el octavo mes de su último embarazo, sufrió una caída que le produjo la fractura de la tibia derecha y el parto prematuro. Desde entonces aqueja cefalalgia, insomnio, mareos, dolores pelvianos y lumbares, leucorrea y metrorragias intensas.

Vulva y vagina dilatadas, con reacción neutra.

El conducto vaginal distendido por una masa dura, lisa, muy movable y sujeta por delgado pedículo a la parte alta del conducto cervical. Los movimientos de rotación impresos al neoplasma eran fáciles. Gracias al abajamiento artificial del tumor, logróse alcanzar el orificio externo del útero y percibir el sitio donde se implantaba el voluminoso pólipo.

Efecto de estas maniobras exploratorias, aumentaron las molestias y pérdidas sanguíneas, y después de unas cuantas horas de dolores expulsivos, la enferma observó con gran pánico la salida por sus genitales del tumor, cuyo tamaño sería como una cabeza de feto normal y de unos dos kilos próximamente.

Al siguiente día de consulta, cuando esperábamos a la enferma para operarla, se presentó muy asustada refiriendo lo que le había sucedido, sin olvidar el producto de su inesperado alumbramiento.

Como no había cesado del todo la hemorragia, practicamos el legrado de la cavidad cervico-uterina, se rellenó de gasa iodoformica el conducto, y después de ocho días fué dada de alta, encontrándose completamente bien según noticias directas cuatro meses después de operada.

La forma del tumor era ovoidea, con su extremidad mayor hacia arriba. Su cubierta lisa y delgada. El interior, constituido por espeso armazón fibroso y de consistencia variable, ofrecía zonas duras y otras más blandas simulando las últimas el tejido esplénico. El pedículo se desprendió de su inserción tumoral, dejando una superficie cruenta de forma ovalada y de 15 mm. de longitud que vino a constituir una verdadera herida por avulsión.

Para hacer el diagnóstico cierto de fibroma uterino, hay que proceder necesariamente al examen de la enferma, variando las caracteres físicos según los diferentes tipos clínicos que la práctica ofrece.

Como nuestros tres casos motivo de estas breves consideraciones corresponden a fibromas de tipo vaginal, sólo a ellos dedicaremos las siguientes notas diagnósticas:

Los pólipos fibrosos presentan tres períodos: período intrauterino, período vaginal, y entre estos dos suele existir otro período caracterizado por apariciones intermitentes que se observan durante la menstruación.

Los pólipos fibrosos vaginales de ordinario son fáciles de reconocer. Constituyen un tumor liso, redondeado ó piriforme, cuyo pedículo está apretado por los labios intactos aunque á menudo adelgazados del cuello. El tacto digital y el cateterismo permitirán descubrir el punto de inserción del tumor.

Se pueden confundir ciertos pólipos con la inversión uterina. Esta lesión es rara fuera del parto; además, el útero invertido es más rojo, veloso, sangrante y más blando que el pólipo. A pesar de estos signos, el diagnóstico cierto lo proporciona el examen físico.

La palpación bimanual revela la situación del útero en su posición normal, si se trata de pólipo, y su ausencia en caso de inversión. El cateterismo demuestra el aumento ó la conservación fisiológica de la cavidad uterina en el pólipo, su reducción á simple surco circular de profundidad variable en la inversión. A veces, ésta es producida por el fibroma, lo que hace más difícil el diagnóstico.

Si son posibles los movimientos de rotación impresos al

tumor vaginal, queda *ipso facto* descartada la inversión uterina.

Este síntoma diferencial entre el pólipo y la inversión, y que por su sencillez no lo describen los autores, puede en casos dudosos aclarar el diagnóstico, como sucedió en nuestra enferma de pólipo gigante.

Si la inversión es total, no se aprecia rodete cervical alrededor del pedículo, y al contrario existe si es parcial.

El diagnóstico entre el pólipo y la inversión, puede ser muy difícil en los casos de grandes tumores que llenan la vagina é impiden el tacto explorador y el cateterismo. (Dificultad vencida en nuestro tercer caso por el abajamiento del útero).

Los fibromas del hocico de tenca, son sexiles ó pediculados.

Los primeros habrá que diferenciarlos de los cánceres intersticiales del cuello, atendiendo á que éstos son más irregulares, de bordes mal definidos é infiltrados, etc. Los pediculados no ofrecen por lo común dificultades diagnósticas.

El pronóstico de los fibromas de tipo vaginal es benigno, entre otras razones, por su fácil é inocua ablación. No obstante, si se ignora el fibroma por no haberse practicado el examen ginecológico, puede ocasionar hemorragias graves, sufrir degeneraciones, gangrena ú otros accidentes que pongan en peligro la vida de la enferma, como ocurrió en el segundo caso clínico.

El tratamiento de los fibromas de tipo vaginal consiste en su ablación. Si son sexiles se practicará por medio del bisturí, y si son pediculados, valiéndose de las tijeras simplemente ó del ecraseur. Hay que procurar torcer el pedículo antes de cortarle, ó en caso que se tema una hemorragia, colocar una pinza hemostática en el mismo pedículo y mantenerla allí uno ó dos días.

Después de separado el pólipo es conveniente usar la cucharilla contra el endometrio hiperplasiado, irrigar abundantemente con agua esterilizada la cavidad uterina y taponarla con gasa antiséptica.

Si el pólipo es tan voluminoso que llena la vagina hasta el punto de impedir al dedo explorador alcanzar el pedículo, es preciso utilizar el *morcellement*, que, como saben todos, consiste en extraerlo á trozos ó pedazos, separados del centro del tumor, hasta lograr coger el pedículo. (Es lo que nos proponíamos hacer en el tercer caso clínico.)

Los dos accidentes á que puede dar lugar la ablación de los pólipos, son: la hemorragia y la inversión uterina.

Las pinzas hemostáticas aplicadas al pedículo ó el taponamiento, dominarán la hemorragia.

El otro accidente es mucho más grave. Desconociéndole en el curso de la operación, nada más fácil que, al cortar el pedículo, se corte también la pared uterina. Menos mal cuando el cirujano se apercibe á tiempo y puede combatir este desgraciado accidente con la sutura inmediata del útero, ó, en casos extremos, practicar en el acto la histerectomía vaginal, salvando así de inminente riesgo á la enferma.

## Periódicos Médicos.

EN IDIOMA CASTELLANO: I. Terapéutica médica del cáncer. — II. Desarticulación inter-ilio-abdominal. — EN IDIOMA EXTRANJERO: III. Accidentes cerebrales producidos por la reabsorción de los edemas de origen cardíaco ó hepático.

A continuación copiamos las conclusiones de dos notables tesis de doctorado; de la primera es autor el inteligente médico militar D. Pedro Farrera, de la segunda D. Cristino Luis y Simón.



Ambas son dignas de ser leídas íntegras, y nuestro deseo sería poderlas proporcionar así á nuestros lectores, pero lo limitado de esta sección nos obliga á publicar únicamente las conclusiones. Helas aquí:

1.<sup>a</sup> La terapéutica médica del cáncer es, casi de todos, empírica; no puede ser racional, porque desconocemos casi toda la etiología del mismo. Sólo se pueden fundar algunas esperanzas en el perfeccionamiento de los sueros histolíficos; y de ser el cáncer una neoplasia de origen microbiano, el ideal de su sueroterapia sería un suero, como el que Borel ahora estudia, que fuese á la vez antimicrobiano y cancerolítico.

2.<sup>a</sup> La terapéutica médica del cáncer es muchísimo menos eficaz que la quirúrgica, *oportunamente, es decir, precozmente* practicada.

Por esto, las escasas esperanzas que podamos fundar en la primera no nos deben hacer demorar un solo instante la segunda.

3.<sup>a</sup> La terapéutica médica del cáncer es, muy raras veces, curativa, pero es casi siempre paliativa. Calma, alivia los dolores, detiene las hemorragias, retarda el crecimiento y suprime la fetidez y el ícor canceroso; evita las recidivas, mejora todo el estado general é ilusiona á los enfermos. Por esto debemos utilizarla en todos los casos.

4.<sup>a</sup> Pero hay que tener en cuenta que algunos de los remedios preconizados contra los cánceres son peligrosos, como las inoculaciones de erisipela y las inyecciones de ponzoña de *Cobra capello*. Es preciso también tener en cuenta que los medicamentos anticancerosos pueden ser contraproducentes en algunos casos excepcionales; tal ocurre con el arsénico en los casos de cáncer arsenical, y con casi todos los tópicos en los *noli me tangere*. Tal me ha ocurrido á mí con la cancroína de Adanekiewicz. *Primum non nocere*.

5.<sup>a</sup> En tesis general, debemos ensayar: la ingestión de suero de animales jóvenes, en todos los cancerosos ancianos ó con vejez prematura; las inyecciones de líquido de coley, en los sarcomas inoperables; las de jugo testicular, en los cancerosos débiles; la tiroidina, en los cánceres mamarios, principalmente; la ingestión de condurango y de clorato sódico, en los gástricos; los cáusticos de Garino, Hue, Czerny y Truneeck, etc., y el naftol alcanforado, el cloruro de zinc, los ácidos pícrico y crómico y salicílico, el formol, la resorcina, la *Euphorbia* heterodoxa, el cloruro de etilo, etc., en todos los casos incipientes de enfermos que no se dejen operar; los rayos X, en todos los cánceres accesibles de enfermos pusilánimes que no se quieran someter á la operación ni á los cáusticos; los cloratos sódico, magnésico y potásico, en los cancroides cutáneos consecutivos á costras seborreicas ó que no interesen mucosas; el carburo de calcio, el agua oxigenada, el formol, el cloruro de zinc, etc., en los inoperables de la matriz; las inyecciones de líquido ú otros análogos, en los linfosarcomas, linfadenomas y sarcomas pigmentarios múltiples; las embrocaciones de ácido acético, en el epiteloma sebáceo poco avanzado; el uso interno de quinina, celidonia, cicuta, arsénico, etc., en casi todos; el ortoformo, la anesterina, la cinoglosa, la morfina, la cocaína, la belladona, el beleño y la levadura de cerveza, en todos los dolorosos, y, por último, las inyecciones de cancroína de Adanekiewicz, en los casos desesperados.

## II

1.<sup>a</sup> La desarticulación inter-ilio abdominal es una operación de indicaciones precisas, perfectamente tolerable, y que, por tanto, debe figurar resueltamente entre las usuales del arte quirúrgico.

2.<sup>a</sup> Las indicaciones de la desarticulación inter-ilio-ab-

dominal son: a), tumores malignos que afectan á la vez al fémur y al ilíaco, á no ser que existan síntomas de generalización ó caquexia muy pronunciada; b), lesiones tuberculosas que también afectan á los dichos huesos, siempre que no existan localizaciones viscerales muy avanzadas y el estado general del enfermo sea relativamente bueno.

3.<sup>a</sup> El procedimiento de elección para practicar la desarticulación inter-ilio-abdominal, será el de ligadura de una sola de las ramas terminales de la arteria ilíaca primitiva; la elección de la rama que se ha de dejar sin ligar, depende de la situación topográfica del colgajo único ó principal al cual ha de nutrir, estando á su vez subordinada la topografía y forma de este colgajo al estado de integridad de las partes blandas.

4.<sup>a</sup> En los casos en que sea posible la elección de región para tallar el colgajo, se preferirá la postero-externa, tanto por el abundante riego de la misma (hipogástrica), cuanto por las excelentes condiciones que el músculo glúteo mayor reúne para contener las vísceras abdomino-pelvianas (forma ensanchada, espesor notable, falta de intersticios celulares á cuyo través se produjeron hernias, etc.)

5.<sup>a</sup> Cualquiera que sea el procedimiento operatorio que se siga, á fin de disminuir causas provocadoras del colapso, se hará previamente la autotransfusión de la sangre contenida en el miembro que se ha de quitar; con el mismo fin, se verificarán con sierra ó con cizalla las secciones óseas de los huesos pelvianos, nunca con escoplo y martillo.

## III

MM. Merklen y J. Heitz, han observado que en el curso de la reabsorción de ciertos edemas de origen cardíaco ó hepático, se presenta á menudo: obnubilación mental, delirio, trastornos de la respiración (que adquiere el tipo chayne-stoke), agitación y angustia; otras veces han visto aparecer el coma, acompañado de rigidez muscular generalizada (signo de Kernig) y relajación de los esfínteres. En unos casos ha sobrevenido la muerte en estas condiciones, en otros se han presentado recidivas, pero en la mayoría, la curación sobreviene metódica y progresivamente.

Todas estas observaciones son relativas á arterio-esclerósicos, á enfermos de edad avanzada y cuyos riñones son insuficientes.

Los accidentes mencionados son atribuidos, ó á una acción tóxica, ó al edema cerebral; pero lo que es preciso hacer notar, es que estos accidentes sobrevienen siempre en enfermos cuyos riñones funcionan mal, según hemos dicho más arriba; de aquí que esté indicada la derivación bajo sus diversas formas, sin abandonar la medicación cardio-tónica (digital, esparteína, teobromina, etc.)

Mr. Bartts es de opinión que estos accidentes no son debidos todos á una causa determinada, y que son la mayoría de las veces efecto de la duración y de los progresos de la enfermedad.

V. M. C.

## Sección Oficial.

### MINISTERIO DE LA GOBERNACION

#### INSPECCIÓN GENERAL DE SANIDAD INTERIOR

En cumplimiento de lo dispuesto en el artículo 29 del Reglamento de Baños y Aguas minero-medicinales de 12 de Noviembre de 1874 para la provisión por concurso de las plazas vacantes de médicos-directores, he tenido por conveniente disponer que se anuncie el concurso para cubrir di-

chas plazas entre los médicos-directores del Cuerpo, conforme á la reglas siguientes:

1.<sup>a</sup> El concurso se celebrará en el salón de Juntas del Ministerio de la Gobernación, el día 3 de Marzo próximo, á las doce de la mañana. Los interesados que deseen variar de destino, ó se hallen obligados, por ser incompatibles, según las Reales órdenes de 4 de Marzo y 26 de Abril de 1887, en el que actualmente desempeñan, podrán solicitarlas hasta el día 2 de Marzo próximo, ó acudir al acto personalmente ó por medio de representación con poder en forma legal.

2.<sup>a</sup> Quedan anulados desde esta fecha todos los nombramientos de médicos-directores interinos.

3.<sup>a</sup> Las plazas vacantes, las que vaquen hasta el día del concurso y las que en el acto de su celebración vayan resultando libres, podrán pedir las los referidos médicos-directores del Cuerpo por riguroso orden de antigüedad, siendo adjudicadas al formularse la petición, y entendiéndose que cuando el interesado deje pasar su número sin pedir plaza, perderá el derecho á solicitarla hasta que vuelva á corresponderle nuevo turno.

4.<sup>a</sup> No podrán tomar parte en el concurso los médicos-directores del Cuerpo de baños que, llevando más de cinco años en la Dirección de un mismo establecimiento balneario, no hayan cumplido con las obligaciones preceptuadas en el artículo 57, y especialmente en su regla 10.<sup>a</sup>

5.<sup>a</sup> Terminado el primer turno, se procederá á un segundo y último entre los referidos médicos-directores.

6.<sup>a</sup> Las vacantes que queden del concurso y las que ocurran con posterioridad se proveerán interinamente con arreglo á la legislación hoy vigente.

7.<sup>a</sup> Los poderes se admitirán hasta el día 2 de Marzo próximo, á las dos de la tarde, en el Negociado correspondiente; entendiéndose que todo el que se presente después de esta fecha y hora no surtirá efecto alguno en el acto del concurso.

#### **Establecimientos vacantes á que se refiera el anuncio anterior.**

BALNEARIOS	PROVINCIAS
Alfaro. . . . .	Almería.
Alhama. . . . .	Almería.
Alicún. . . . .	Granada.
Alsasua. . . . .	Navarra.
Aredosillo. C. . . . .	Córdoba.
Argentona. . . . .	Barcelona.
Arlanzón. . . . .	Burgos.
Arro. . . . .	Huesca.
Ataún. . . . .	Guipúzcoa.
Ataún San Miguel. . . . .	Guipúzcoa.
Bañolas. . . . .	Gerona.
Buyeres de Nava. . . . .	Oviedo.
Barambio. C. . . . .	Álava.
Bouzas. . . . .	Zamora.
Brak. . . . .	Cádiz.
Burlada. . . . .	Navarra.
Busot. . . . .	Alicante.
Caldas de Bohí. . . . .	Lérida.
Camarena. S. . . . .	Teruel.
Camporells. S. . . . .	Huesca.
Castromonte. S. . . . .	Valladolid.
Calzadilla. . . . .	Salamanca.
Caldas de Estrach. . . . .	Barcelona.
Condado de Treviño. . . . .	Burgos.
Corconte. . . . .	Burgos.
Cortezubi. . . . .	Vizcaya.

#### **BALNEARIOS**

#### **PROVINCIAS**

Cofrontes. S. . . . .	Valencia.
Chulilla. . . . .	Valencia.
Céltigos. S. . . . .	Lugo.
Echano. . . . .	Vizcaya.
Escoriaza. C. . . . .	Guipúzcoa.
Estadilla. . . . .	Huesca.
El Salugral. S. . . . .	Cáceres.
Fonté. C. . . . .	Zaragoza.
Frailes. . . . .	Jaén.
Fuentsanta de Lorca. . . . .	Murcia.
Fuente Alamo. . . . .	Jaén.
Gigonza. . . . .	Cádiz.
Gaviria. . . . .	Guipúzcoa.
Grávalos. . . . .	Logroño.
Guardia Vieja. . . . .	Almería.
Guesala. . . . .	Vizcaya.
Guadarrama. S. . . . .	Madrid.
Hervideros del Emperador. . . . .	Ciudad Real.
Horcajo. . . . .	Córdoba.
Haro. . . . .	Logroño.
Insalus. C. . . . .	Guipúzcoa.
Isla Plana. S. . . . .	Murcia.
Larrauri. . . . .	Vizcaya.
La Cañiza. . . . .	Pontevedra.
La Malahá. . . . .	Granada.
La Maravilla (Loeches). . . . .	Madrid.
La Ribera. . . . .	Jaén.
La Salvadora. C. . . . .	Jaén.
La Herrería. . . . .	Badajoz.
La Margarita (Loeches). . . . .	Madrid.
La Inesperada. S. . . . .	Ciudad Real.
Las Piletas. S. . . . .	Cádiz.
Lucainena. . . . .	Almería.
Molinell. . . . .	Valencia.
Martos. . . . .	Jaén.
Monasterio de Piedra. . . . .	Zaragoza.
Montanejos. . . . .	Castellón.
Molgas. . . . .	Orense.
Nanclares de la Oca. C. . . . .	Álava.
Navalpino. . . . .	Ciudad Real.
Nuestra Señora de Abella. . . . .	Castellón.
Nuestra Señora del Carmen. . . . .	Valencia.
Nuestra Señora de las Mercedes. . . . .	Gerona.
Otálora. C. . . . .	Guipúzcoa.
Paterna. . . . .	Cádiz.
Ponferrada. . . . .	León.
Prelo. . . . .	Oviedo.
Pueblo Nuevo del Mar. . . . .	Valencia.
Puentenansa. . . . .	Santander.
Puertollano. . . . .	Ciudad Real.
Puente Caldelas. . . . .	Pontevedra.
Pozo Amargo. . . . .	Sevilla.
Peralta de la Concepción. C. . . . .	Madrid.
Quinto. . . . .	Zaragoza.
Rubinat Gorgot. S. . . . .	Lérida.
Riba de los Baños. . . . .	Logroño.
Salvatierra de los Barros (El Moral). . . . .	Badajoz.
Salvatierra de los Barros (El Charcón). . . . .	Badajoz.
Salinas de Rossío. . . . .	Burgos.
Salinetas de Novelda. . . . .	Alicante.
Salinillas de Buradón. . . . .	Álava.
San Andrés de Tona. S. . . . .	Barcelona.
San Bartolomé de la Cuadra. C. . . . .	Barcelona.
San Gregorio de Brozas. C. . . . .	Cáceres.

BALNEARIOS	PROVINCIAS
San Juan de Azcoitia. . . . .	Guipúzcoa.
San Juan de Campos. . . . .	Baleares.
Santo Tomás. . . . .	Valencia.
Santa Ana. . . . .	Valencia.
Santa Rita. S. . . . .	Barcelona.
Santa Coloma de Farnés. . . . .	Gerona.
Sacedón ó La Isabela. . . . .	Guadalajara.
San Vicente. . . . .	Lérida.
Segura. . . . .	Teruel.
Sierra Elvira. . . . .	Granada.
Siete Aguas. . . . .	Valencia.
Solán de Cabras. . . . .	Cuenca.
Sierra Alhamilla. . . . .	Almería.
San Juan de las Abadesas. S. . . . .	Gerona.
San Pedro de Torrelló. S. . . . .	Barcelona.
Traveseres. . . . .	Lérida.
Valdelateja. C. . . . .	Burgos.
Valdeganga. . . . .	Cuenca.
Vilo ó Rozas. . . . .	Málaga.
Val. . . . .	Pontevedra.
Villaza. . . . .	Orense.
Villatoya. . . . .	Albacete.
Vallfogona. . . . .	Tarragona.
Yémeda. . . . .	Cuenca.

C.—Cerrado.

S.—Sin construir establecimiento.

#### Escalafón de los médicos-directores de Establecimientos de aguas minero-medicinales.

Núm.	1	D. Mariano Carretero y Muriel.
	2	Marcial Taboada de la Riva.
	3	Juan José Cortina y Pérez.
	4	Benito Crespo y Escoriaza.
	5	Balbino Quesada Agius.
	6	Eduardo Gurruchari y Echaury.
	7	Aurelio Enríquez y Fernández.
	8	Amalio Gimeno y Cabañas.
	9	José Hernández Silva.
	10	Eduardo Palomares y Núñez.
	11	Leopoldo Martínez Reguera.
	12	Enrique Doz y Gómez.
	13	Alejandro Gregorio y Guajardo.
	14	Eduardo Moreno Zancudo.
	15	José López y Fernández.
	16	Juan B. Horques y Fernández.
	17	Agustín Lacort y Ruiz.
	18	Francisco Chinchilla y Ruiz.
	19	Recaredo Pérez Bernabeu.
	20	Enrique Sanchiz Fabra.
	21	Manuel Morales y Gutiérrez.
	22	Manuel Millaruelo y Pano.
	23	Clodomiro Andrés y Miguel.
	24	Alberto Armendáriz y Navarro.
	25	Eduardo Menéndez Tejo.
	26	Hermógenes Valentín y Gutiérrez.
	27	César García Teresa.
	28	Juan Carrió y Grifol.
	29	Ildefonso Otón y Parreño.
	30	Vicente García Millán.
	31	Manuel Manzaneque y Montes.
	32	Isidro Pondal y Abente.
	33	Cipriano Alonso y Díaz.

Núm.	34	D. Anselmo Bonilla y Franco.
	35	Arturo Alvarez Builla.
	36	Luis Ramón Gómez Torres.
	37	Amaro Maso y Brú.
	38	Fortunato Escribano y Antona.
	39	Mariano Salvador y Gamboa.
	40	Benito Avilés y Merino.
	41	Mariano Viejo y Bacho.
	42	Ramón Llord y Gamboa.
	43	Nicolás Pérez y Jiménez.
	44	Adolfo Cervera y Torres.
	45	Manuel Martí y Sanchiz.
	46	Francisco Ledo y García.
	47	Hipólito Rodríguez Pinilla.
	48	Lope Valcárcel y Vargas.
	49	Celestino Compaired y Cabodevila.
	50	Wenceslao Vigil y Llano.
	51	Domingo Fernández Campa.
	52	Francisco Calleja y Alonso.
	53	Felipe Isla y Gómez.
	54	José Gelabert Caballería.
	55	Mariano Fernández y Rodríguez.
	56	Marco Antonio Díaz Cerio.
	57	Eduardo Bravo y Riaza.
	58	Dionisio Juste y Garcés.
	59	Miguel Gómez Camaleño.
	60	Miguel Nieto y Méndez.
	61	Ramón Amigó y Brey.
	62	Carlos Manglano y Terrón.
	63	Camilo Castells y Ballespi.
	64	Luciano Courel y Armesto.
	65	Ubaldo Castells y Cantó.
	66	Cándido Peña y Gallegos.
	67	Joaquín Aleixandre y Aparici.
	68	Enrique Pratosi y Martínez.
	69	José Barrientos y Jaramillo.
	70	Leoncio Bellido y Díaz.
	71	Aquilino Reyes y Escribano.
	72	Benito Minagorri y Cubero.
	73	Remigio Rodríguez y Sánchez.
	74	José Morales Moreno.
	75	Ramón Gelada y Aguilera.
	76	Ciriaco Giner y Giner.
	77	Mariano de Monserrate Abad y Macia.
	78	Juan López y González.
	79	Manuel Martínez y Ealo.
	80	Arturo Pérez Fábregas.
	81	Wenceslao Fernández de la Vega.
	82	Sixto Botella y Donoso Cortés.
	83	Diego González Rodríguez.
	84	Salustiano Fernández Checa.
	85	Francisco de B. Aguilar y Martínez.
	86	Miguel Peña y López.
	87	Pedro Tello y Megino.
	88	Julián Adame y García.
	89	Camilo Pintos Reino.
	90	Rafael Fraile y Herrera.
	91	Rosendo Castells y Ballespi.
	92	Cándido Balles y Koch.
	93	Aurelio García Gavilán.
	94	José Folla y Núñez.
	95	Arturo Daza y Campos.
	96	José del Pino y Cuenca.

Madrid, 30 de Enero de 1904.—El Inspector general,  
Eloy Bejarano.

## MINISTERIO DE LA GOBERNACION

Ilmo. Sr.: Remitidas á informe del Consejo de Estado las reclamaciones formuladas contra el Real decreto de 18 de Noviembre de 1902, disponiendo que los establecimientos de Beneficencia general, provincial ó municipal, destinados á enfermerías, queden abiertos á la enseñanza clínica;

La Sección de Gobernación y Fomento de dicho alto Cuerpo ha emitido el siguiente dictamen:

«Excmo. Sr.: En cumplimiento de Real orden fecha 24 de Julio del corriente año, comunicada por el Ministerio del digno cargo de V. E., esta Sección ha examinado el adjunto expediente, relativo á las reclamaciones suscitadas por la aplicación del Real decreto de 18 de Noviembre de 1902, ordenando que se abran á enseñanza clínica los establecimientos generales, provinciales ó municipales destinados á enfermerías.

De los antecedentes resulta:

Que los catedráticos de clínica médica, clínica quirúrgica y enfermedades de la infancia, D. Julio Magraner Marinas, D. Pascual Garín Salvador y D. Ramón Gómez Ferrer, con fecha 26 de Noviembre de 1902, presentaron tres solicitudes, acompañadas del informe favorable del Rector de la Universidad de Valencia, inspiradas todas ellas en el propósito de que se les adjudicasen las salas del Hospital de dicha ciudad, referentes á estas clínicas, agregando á ellas las cátedras respectivas, al amparo del Real decreto de 18 de Noviembre de 1902.

Que D. Félix Cerrada, catedrático numerario de la Universidad de Zaragoza, solicitó reingresar en el Cuerpo facultativo de la Beneficencia provincial, al que anteriormente había pertenecido, ya que el Real decreto del Ministerio de Instrucción pública de 30 de Septiembre de 1902 y el de Gobernación de 18 de Noviembre del mismo año establecen en su art. 2.º compatibilidad entre los cargos de médico de la Beneficencia y catedrático numerario de Universidad, siempre que se reunieren determinadas condiciones.

Y terminaba pidiendo que se aclarase el art. 2.º del Real decreto de 18 de Noviembre de 1902, en el sentido de que se considerase como sueldo la asignación mayor ó la del Estado, y como gratificación, la menor.

Que entendiéndose que, de accederse á la solicitud anterior, podían lesionarse grandes intereses del Cuerpo á que pertenecían los médicos del mismo, D. Vicente Gómez Salvó y D. Luis Fuentes, solicitaron ser oídos antes de resolver sobre las pretensiones deducidas en la misma.

Que la Diputación provincial de Valencia eleva á V. E. respetuosa súplica, para que se deroguen los Reales decretos de 30 de Septiembre y 18 de Noviembre de 1903, ya que entendiéndose que, de llevarse á la práctica se desnaturalizaría el fin que deben cumplir estos establecimientos de Beneficencia provincial, se vulnerarían leyes como la general de Beneficencia del año 1849, la de 20 de Agosto de 1870 y la de 29 de Agosto de 1882, al privar á la Diputación del derecho que la asiste al nombrar los médicos de su Beneficencia, y se sujetaría, en suma, el Hospital á una dependencia obligada respecto de la Universidad, por todo lo cual terminaba suplicando que si á la derogación no se podía acceder, se hiciese cuando menos la salvedad de que las disposiciones de referencia no podían referirse al Hospital de Valencia.

Que la Comisión provincial de Barcelona solicita que no sean aplicados los mismos preceptos, ya repetidos, á apertura de las Casas de Maternidad, ó que, en otro caso, se aclare en el sentido de que sólo podrán ser objeto de enseñanza en estos establecimientos aquellas mujeres asiladas que volun-

tariamente se presten á ello, ya que, de prevalecer el criterio sustentado en dicha soberana disposición, se desvirtuaría la naturaleza y fin para que fueron creadas.

Que la Dirección, en su nota, estima que antes de resolver procedía remitir el expediente á este alto Cuerpo.

Y que en tal estado el asunto, ha pasado á informe de esta Sección.

Varias son las reclamaciones suscitadas por la aplicación de los Reales decretos de 30 de Septiembre y 18 de Noviembre de 1902, y separadamente, por lo tanto, ha de examinarlos esta Sección.

Como análogas, sin embargo, se pueden considerar las pretensiones formuladas por los catedráticos de la Facultad de Medicina de Valencia y aquella otra deducida por D. Félix Cerrada, que lo es de la de Zaragoza, que aun cuando distintas por el fin á que tienden, pues los primeros solicitan la incorporación de sus cátedras á las respectivas clínicas del Hospital, mientras el segundo reclama ser incluido en el escalafón de los médicos de la Beneficencia á que había pertenecido, adolecen, sin embargo, las dos pretensiones de análogo vicio de origen.

La falta de demostración, tan palmaria como terminante, de aquellas condiciones exigidas por el art. 2.º del referido decreto, porque en realidad no pueden servir como demostración de su derecho las solicitudes acompañadas del informe del Rectorado.

Esto, á lo sumo acreditaría su aptitud, pero no el concurso de todas aquellas circunstancias que han necesariamente de concurrir para poder hacer efectivo el derecho de compatibilidad que el Real decreto concede.

En lo que respecta á la solicitud presentada por la Diputación de Valencia, esta Sección opina:

Que la circunstancia de haber la referida soberana disposición causado estado, hace imposible que pueda derogarse.

Dentro del orden gubernativo, no existen ya recursos, y los Tribunales de la jurisdicción contencioso administrativa discernirán si pueden prosperar.

Por lo demás, es de todo punto improcedente su demanda de que se exceptúe del rigor de sus disposiciones el Hospital de Valencia.

El decreto, como la ley, tiene carácter general, y á todos por igual obligan.

Y, por último, en lo que se relaciona con las pretensiones deducidas por la Comisión provincial de Barcelona, esta Sección no ve inconveniente en que puedan prosperar.

La naturaleza especial de las Casas de Maternidad, la índole y el carácter que revisten, la circunstancia de ser el secreto acaso el elemento más poderoso para que se cumpla su fin, hace necesaria la innovación de que se trata; que, si no en la letra de la ley, es posible que estuviese en el espíritu del legislador; porque, desprovistos estos establecimientos de Beneficencia de aquel sigilo y secreto que la índole de la caridad que ejercen demanda, su fin sería estéril é infundado.

Por todo lo expuesto, la Sección es de dictamen:

1.º Que no ha lugar á acceder á las pretensiones deducidas por los catedráticos de la Universidad de Valencia y por el Sr. Cerrada, de la de Zaragoza, mientras por virtud de un expediente no acrediten hallarse comprendidos de lleno en el art. 2.º del Real decreto de 18 de Noviembre de 1902.

2.º Que pueden hacerse en el mismo las innovaciones reclamadas por la Comisión provincial de Barcelona, aclarándole en el sentido de que únicamente servirán de enseñanza en las Casas de Maternidad aquellas mujeres asiladas que voluntariamente se presten á ello; y

3.º Que no puede derogarse, como pretende la Diputación de Valencia, por haber ya causado estado.

Y conformándose S. M. el Rey (q. D. g.) con lo manifestado en el preinserto dictamen, se ha servido resolver como en el mismo se propone.

De Real orden lo digo á V. S. I. para su conocimiento y efectos consiguientes.—Dios guarde á V. S. I. muchos años.—Madrid 17 de Octubre de 1903.—*G. Alix*.—Sr. Director general de Administración.—(*Gaceta* del 20.)

## REAL ACADEMIA DE MEDICINA

Por fallecimiento del Sr. D. Joaquín Quintana y Ollero, se halla vacante una plaza de académico de número en la Sección de Filosofía y Literatura médicas, que la Academia ha acordado anunciar y proveer en sesión de 21 del corriente.

Las condiciones que exigen los Estatutos en los candidatos á dichas plazas, son las siguientes:

- 1.<sup>a</sup> Ser español.
- 2.<sup>a</sup> Poseer el grado de doctor ó el de licenciado en la Facultad de Medicina, conferido en alguna Universidad del Reino.
- 3.<sup>a</sup> Contar diez años, al menos, de antigüedad en el ejercicio de su profesión.
- 4.<sup>a</sup> Haberse distinguido notablemente en las materias propias de la Sección á que corresponde la vacante, por publicaciones originales importantes, por actos públicos ó por una práctica acertada y meritoria que les haya granjeado crédito reconocido.
- 5.<sup>a</sup> Hallarse domiciliado en esta corte.

Las propuestas para la mencionada plaza, que deberán firmar tres académicos de número, á lo menos, se admitirán en esta Secretaría de mi cargo durante los quince días siguientes á la publicación de este anuncio en la *Gaceta de Madrid* (*Gaceta* del 28 de Enero), y se acompañarán de la relación de méritos de los candidatos, suscrita por éstos y garantida con la firma de los proponentes; haciéndose constar en ella la patria, edad y títulos profesionales de dichos candidatos, con expresión de la fecha en que los diplomas fueron librados y el número de su registro en los correspondientes libros.

Madrid 22 de Enero de 1904.—El secretario perpetuo, doctor *Manuel Iglesias y Díaz*.

## MONTEPIO FACULTATIVO

### Anuncio de ingreso.

D. Andrés Molina y Sanz, profesor de Medicina, residente en esta corte, solicita su ingreso en el Montepío facultativo.

Lo que se publica para conocimiento de la Sociedad y á los efectos del Reglamento. Madrid 15 de Enero de 1904.—El secretario general, *Marín y Sancho*. 1

## Consultorio.

### PREGUNTAS

1053. ¿Pueden los practicantes encargarse de la asistencia ó cura de los enfermos sin prescripción del médico? ¿Pueden practicar sangrías solamente por mandato del enfermo, sin que lo ordene el médico? En caso de no obedecer dichos practicantes á las amonestaciones del médico, ¿á quién nos debemos quejar si el subdelegado del distrito no

las atiende? ¿Qué penas ó castigos les pueden imponer al cometer tales abusos?—J. P.

### RESPUESTAS

1053. Desde luego podemos decir que el practicante no es quién para sin autorización del médico encargarse de practicar las curas que necesite un enfermo, ni menos para sangrarle. El practicante es un auxiliar del médico, y ha de atenerse á lo que éste ordene. De lo contrario, incurrirá en las penas con que se castiga á los intrusos, que habrá de aplicar el gobernador previa denuncia del subdelegado.

## Gaceta de la salud pública.

### Estado sanitario de Madrid.

Altura barométrica máxima, 711,51; mínima, 692,87; temperatura máxima, 11º,2; mínima, 0º,1; vientos dominantes, SO.

Durante la semana pasada se han presentado con mayor frecuencia que en la anterior las enfermedades inflamatorias del aparato respiratorio, algunas de naturaleza infecciosa, observándose bastantes neumonías gripales malignas con terminación mortal. Siguen las enfermedades reumáticas y las catarrales produciendo numerosos ataques agudos febriles y tenazmente dolorosos. Se observan asimismo congestiones viscerales, algunas con localización cerebral. La viruela continúa decreciendo, hasta el extremo de que habiendo ocasionado 235 defunciones en Diciembre, se han reducido éstas á 109 en Enero, es decir, menos que en Noviembre en que fueron 128.

## Crónicas.

**Distinción merecida.**—Ha sido condecorado con la Encomienda de número de la Orden de Alfonso XII el eminente urólogo D. Alberto Suárez de Mendoza, á cuyos trabajos clínicos y docentes debe mucho el progreso de esta especialidad española. Reciba nuestra más sincera enhorabuena.

**Nueva Junta.**—La Junta directiva de la Sociedad Ginecológica Española, ha quedado constituida de la siguiente forma:

*Presidente*, D. Enrique Olivan Sanz; *Vicepresidente 1.º*, D. Antonio García Coello; *Vicepresidente 2.º*, D. Tomás García López; *Secretario general*, D. Jesús Sarabia Pardo; *Vice-secretario*, D. Enrique Andrés Tomé; *Secretario de actas*, don Florencio Polo Tremps; *Tesorero*, D. Julio Robert; *Biblioteca*, D. Adrián García López.

También han sido nombrados presidentes honorarios los doctores D. Antonio M. Cospedal y D. Ramón Baeza.

**Pérdidas sensibles.**—A la defunción del eminente profesor Dr. Buisen, ha seguido la de otros dos no menos eminentes y distinguidos profesores, los dos muy ilustrados médicos del Cuerpo de baños: el Dr. D. Balbino Quesada y Agius, director en la actualidad del Balneario de Marmolejo, y el Dr. D. Alberto Armendáriz, director del de Ledesma. Ambos eran dos verdaderas ilustraciones, no sólo en la especialidad que dominaban, sino en medicina general. El doctor Quesada, fisiólogo é hidrólogo distinguido, deja escritos de mucha valía; el Dr. Armendáriz los deja también consignados en los periódicos profesionales.

Ambos eran todavía jóvenes, y de ellos podía aún prometerse mucho la hidrología española. No sólo, pues, están de luto sus familias, sino que lo está también la clase médica y muy en particular el Cuerpo de baños.

**Un héroe más.**—Habiendo fallecido víctima de la viruela

un niño en una casa aislada y distante dos kilómetros de Pascualcobo (Avila), el médico titular de este pueblo, don Juan Francisco Bautista, dió cuenta á la Junta de Sanidad para que se hiciera la traslación del cadáver al cementerio (unido á los edificios del pueblo) con todas las precauciones antisépticas posibles, y acto seguido fué encargado de hacerlo; envolvió la criatura en un lienzo empapado en una solución de sublimado, la colocó en una caja, y ésta fué envuelta también en una sábana sublimada.

Se ordenó al padre del difunto niño que condujera el cadáver y se negó á ello, reuniéronse las autoridades locales, y á pesar de su autoridad no se encontró quien hiciera el referido traslado, á pesar de dárseles seguridades de no contraer el contagio.

Pasaba el día, y si necesario era dar sepultura al cadáver, lo era también hacer la desinfección de la casa; y no habiendo otro medio de resolver pronto este conflicto, en provecho de la higiene y de la humanidad, se ofreció el médico, el mártir de siempre, á ser conductor y... sepulturero.

Cuanto ahora añadiéramos en elogio de nuestro compañero D. Juan Francisco Bautista resultaría pálido ante la realidad, y por eso preferimos callarnos, que el silencio es en estos casos más elocuente que el más elocuente discurso.

**Lo celebramos.**—Sin noticia de la grave enfermedad que ha tenido postrado en cama á nuestro distinguido amigo el Sr. D. Manuel Vegas Olmedo, presidente del Cuerpo de médicos de la Real familia, la hemos sabido cuando ya está, á Dios gracias, convaleciente y en disposición de dar las gracias á todos los amigos y compañeros que por su salud se han interesado. Sabe el Dr. Vegas Olmedo cuanto se le estima en esta casa y cuanta es nuestra complacencia al comunicar la grata noticia de su restablecimiento.

También se halla casi del todo restablecido nuestro no menos ilustrado amigo Dr. Jiménez Verdejo, médico de Yunquera (Guadalajara), de la lesión que le produjo el vuelco de un coche al ir á hacer una visita. Mucho nos congratulamos de ello.

**La manufactura del radio.**—En Francia y en Alemania se han establecido manufacturas para la preparación del radio, no obstante la dificultad que ofrece su producción, y su elevadísimo precio que no baja de 10.000 pesetas el gramo.

Las demandas para fines médicos exceden en mucho á la producción.

Posee el radio todas las importantes cualidades de los rayos Röntgen, mas la inapreciable propiedad de hallarse dispuesto para el uso sin necesidad de preparación ni aparato alguno, cosa imprescindible á los rayos Röntgen. Se ha demostrado que un tubo de cristal, como un cañón de pluma de ave, que contenga un miligramo de dicho metal, es en el tratamiento del cáncer de tanto efecto como un complicado aparato eléctrico, y excede con mucho á los mejores efectos de los rayos Röntgen.

La facilidad con que el radio puede ser utilizado localmente, como por ejemplo, en la nariz y garganta, tiene un valor incalculable.

**Obras recibidas.**—En estos últimos días hemos tenido el gusto de recibir las siguientes obras:

*Oftalmía purulenta de los recién nacidos: Frecuencia, gravedad, profilaxia y tratamiento*, por D. Emilio Alvarado. Esta obra, en la cual nos ocuparemos á la mayor brevedad, se vende en la librería de Jorge Montero, Acera de San Francisco, Valladolid, al precio de 2,50 pesetas. El producto íntegro de la venta de los 200 ejemplares de la edición francesa y de los

500 de la española, se aplicará á un fin benéfico, relacionado con la profilaxia de la enfermedad que se estudia.

—*Comentarios quirúrgicos á la ley de accidentes del trabajo*. Conferencia dada en la Real Academia de Jurisprudencia por el distinguido catedrático de la Facultad de Medicina, Dr. D. Alejandro San Martín.

—*Medicamentos modernos*. 1903. Por el ilustrado director de *El Restaurador Farmacéutico*, D. Francisco Puigpiqué.

—*Las Escuelas de Odontología en los Estados Unidos. La enseñanza práctica del dentista*, por D. Florestán Aguilar.

—*El ginecólogo ante la sociedad*. Discurso leído en la sesión inaugural de la Sociedad Ginecológica por la muy ilustrada doctora doña Concepción Aleixandre y Ballester, y que ha merecido justos elogios de toda la Prensa.

—*Un caso de hernia inguinal estrangulada. Quelotomía. Curación*, por D. Baltasar Otero Blanco, distinguido médico titular de Morales del Rey. Se vende á una peseta el ejemplar en las principales librerías.

—*Sanidad marítima. Régimen sanitario de barcos, desinfectantes y desinfección*, por D. Rafael Bianchi, director de Sanidad marítima de Barcelona.

**Lista de académicos.**—Hemos recibido la lista de los académicos de la Real Academia de Medicina, de esta corte, en 1904, la cual contiene, además de los cargos académicos y la lista de los socios de número, los nombres de los académicos electos, corresponsales nacionales y extranjeros, secciones y comisiones permanentes, presidentes, vicepresidentes, secretarios, tesoreros y bibliotecarios de la Academia, senadores por la misma, vocales del Consejo penitenciario, lista de los académicos fallecidos y una nota de los principales legados y donativos que ha recibido la Academia.

Damos las gracias al señor secretario de la docta Academia por su atención.

## SOLUCION BENEDICTO CREOSOTAL

Preparación la más racional para curar la tuberculosis, bronquitis, catarros crónicos, infecciones gripales, enfermedades consuntivas, inapetencia, debilidad general, postración nerviosa, neurastenia, impotencia, enfermedades mentales, caries, raquitismo, escrofulismo, etc. **Frasco, 2,50 pesetas.** Farmacia del Dr. Benedicto, San Bernardo, 41, Madrid.

## Arrhenal glicerofosfatado BUSTO.

Esta solución, dosificada para tomarla á gotas, reúne todas las ventajas de la medicación **arsénico-fosforada** en el tratamiento de la tuberculosis, anemia, escrofulismo, neurastenia, artritis, etc. Las propiedades del Arrhenal resultan altamente acentuadas por su asociación con el compuesto fosforado, originando así un **poderoso excitante de la nutrición**.

De venta en las principales farmacias y en el Laboratorio-farmacia del autor, Montera, 11, Madrid.

**El Elixir Sáiz de Carlos** es de éxito seguro en los catarros intestinales de los niños en todas sus edades. Serrano, 30, farmacia. Madrid.

ESTABLECIMIENTO TIPOGRÁFICO DE ENRIQUE TEODORO  
Amparo, 102, y Ronda de Valencia, 8,  
TELÉFONO 552

## Vacantes.

La de practicante — por dimisión — de Villabuena (Alava), habitantes 395, con la dotación anual de 150 pesetas pagadas de fondos municipales y trimestres vencidos con obligación de prestar el servicio de cirugía menor á doce familias declaradas pobres en la localidad. Además el agraciado, por no haber veterinario ni albeitar, desempeñará igualmente el cargo de inspector de carnes disfrutando 35 pesetas anuales de sueldo pagadas de dichos fondos. Solicitudes hasta el 15 del corriente al alcalde D. Raimundo Basoco.

—La de médico titular de Hontoria del Pinar (Burgos), habitantes 1.244, dotada con 250 pesetas anuales, pagadas por trimestres vencidos, por la asistencia á diez y seis familias pobres y seis de los guardias de este puesto, según disposiciones vigentes, y pobres enfermos transeúntes. Solicitudes hasta el 15 del corriente al alcalde D. Agustín Navarro.

—La de médico titular de Caurel (Lugo), habitantes 6.053, dotada con el sueldo anual de 400 pesetas pagadas del presupuesto municipal por la asistencia de las familias pobres, mas lo que pueda producirle las igualas con los vecinos pudientes. Solicitudes hasta el 15 del corriente al alcalde D. Francisco Chaos.

—La de médico titular de Valdelugeros (León), habitantes 1.085, con la asignación de 150 pesetas anuales, satisfechas de fondos municipales por trimestres vencidos, por la asistencia á las operaciones de quintas y á cinco familias pobres, mas lo que pueda producirle las igualas con los vecinos pudientes. Solicitudes hasta el 15 del corriente al alcalde D. Félix García Fierro.

—La de médico titular — por renuncia — de Honrubia (Segovia), habitantes 1.613, dotada con el sueldo anual de 150 pesetas, pagadas por trimestres vencidos del presupuesto municipal por la asistencia de catorce familias pobres y casos de oficio, quedando el agraciado en libertad de celebrar contratos particulares con los vecinos pudientes. Solicitudes hasta el 27 del corriente al alcalde D. Domingo Gil.

—La de médico titular — por dimisión — de Aberásturi (Alava), partido de Vitoria, á esta jurisdicción, compuesto de los pueblos de Aberásturi, Andollu, Arechavaleta, Argandoña, Ascarza, Bolibar, Castillo, Gamiz, Gardélequir, Mendiola, Monasterioguren, Otazu, Ullívarri de los Olleros y Villafranca, con la dotación anual de 600 pesetas, pagadas de los fondos municipales, por la asistencia facultativa á las familias pobres y demás obligaciones que determina el vigente Reglamento de la Beneficencia municipal y el de 14 de Junio de 1891, dictado por el Gobierno para el servicio benéfico-sanitario de los pueblos. Solicitudes hasta el 28 del corriente al alcalde D. Benito Yera.

—La de médico titular — por renuncia — de Ispáster (Vizcaya), habitantes 931, dotada con el haber anual de 999 pesetas, pagaderas de los fondos municipales por trimestres vencidos, por la asistencia de las familias pobres, quedando el agraciado en libertad de celebrar contratos particulares con los vecinos pudientes. Solicitudes hasta el 23 del corriente al alcalde D. R. de Ibiñaga.

—La de médico titular — por traslado á otro punto el que la desempeñaba — de Respenda de la Peña (Palencia), habitantes 3.166, con la dotación anual de 500 pesetas, pagadas por trimestres vencidos de los fondos municipales, por la asistencia de cincuenta familias pobres, mas los transeúntes de igual condición, como también á los individuos de la Guardia civil y sus familias que vivan en su compañía. Solicitudes hasta el 29 del corriente al alcalde D. Ciriaco García.

—La de médico titular — por renuncia — de Gaviria (Guipúzcoa), habitantes 980, con la dotación anual de 375 pesetas, por la asistencia de familias pobres y casos de oficio que ocurran, la cual se pagará de los fondos municipales por trimestres vencidos. Solicitudes hasta el 29 del corriente al alcalde D. Francisco Goya.

—La de médico titular de Nucia (Alicante), habitantes 2.297, dotada con el sueldo anual de 375 pesetas, pagadas de los fondos municipales, por la asistencia de las familias pobres, pudiendo el agraciado celebrar contratos particulares con los vecinos pudientes. Las demás condiciones se hallan de manifiesto en la Secretaría del

Ayuntamiento. Solicitudes hasta el 1.º de Marzo al alcalde D. Andrés Such.

—La de médico titular de Villalmanzó (Burgos), habitantes 1.078, con la dotación anual de 500 pesetas, pagadas por trimestres vencidos del presupuesto municipal, por la asistencia de 40 familias pobres y demás casos de oficio. Solicitudes hasta el 1.º de Marzo al alcalde D. José Díez.

—La de médico titular — por renuncia — de Quintana del Castillo (León), habitantes 2.251, con la dotación de 800 pesetas anuales, por asistencia á 80 familias pobres, pagadas por trimestres vencidos. El agraciado quedará en libertad de concertar igualas con los vecinos pudientes. Solicitudes hasta el 1.º de Marzo al alcalde D. Manuel Rodríguez.

—La de médico titular — por dimisión — de Hermedes de Cerrato (Palencia), habitantes 625; la dotación anual es de 500 pesetas, pudiendo el agraciado contratar con los vecinos pudientes, cuyas igualas ascienden próximamente á 240 fanegas de trigo, ó sean 133 hectolitros y 20 litros. Solicitudes hasta el 1.º de Marzo al alcalde D. Jerónimo de Don Juan.

—La de médico titular de Villadiezma (Palencia), habitantes 312, para el asistimiento de 8 familias pobres, con la suma anual de 2 500 pesetas, que se pagarán por trimestres vencidos y con la puntualidad que siempre se ha hecho. La vacante es sólo por un año. Solicitudes hasta el 1.º de Marzo al alcalde D. Hilario de los Ríos.

—La de médico titular de Villa de Ves (Albacete), habitantes 669, dotada con 999 pesetas anuales, consignadas en el presupuesto vigente, advirtiéndose que el que la obtenga queda en libertad de hacer contratos con los vecinos no pobres. Solicitudes hasta el 3 de Marzo al alcalde D. Miguel Gómez.

—Las de médico titular y farmacéutico de Pontones (Jaén), habitantes 2.764, dotadas con 999 pesetas y 200 pesetas anuales, respectivamente, pagadas por trimestres vencidos con las garantías convenientes y necesarias. Solicitudes hasta el 19 del corriente al alcalde don Bernardo Fuentes.

**DICCIONARIO CRÍTICO-BIOLÓGICO.**—Estudio de palabras del idioma castellano relacionadas 1.º, con lo que suenan; 2.º, con otras palabras de la misma ó distinta lengua; 3.º, con el significado que les da el uso; 4.º, con el significado que deben tener relacionadas convenientemente, por don Matías Nieto Serrano, Marqués de Guadalerzas. 2 tomos. Precio en toda España, 16,25 pesetas.—Los pedidos á esta Administración, Magdalena, 36. 20

**FORMULARIO DE MEDICAMENTOS MODERNOS**, que contiene medicamentos modernos, Opoterapia y Organoterapia, Seroterapia, Higiene, Terapéutica, Saneamiento y desinfección, por los Sres. F. Marín y Sancho, M. Melgosa y Olachea y J. Pizá y Rosselló. Esta magnífica obra forma un abultado volumen en 4.º de 1.191 páginas; se vende al precio de 18 pesetas en Madrid y 18,50 en provincias.—Los pedidos, acompañados de su importe, á la Administración de EL SIGLO MÉDICO, Magdalena, 36, segundo. 21

**CONCLUSIONES DEL INTESTINO**, por el Dr. D. Angel Puido. 2 tomos. Precio, 16 pesetas.—Los pedidos á esta Administración. 22

**LA TERAPÉUTICA EN LAS CLÍNICAS DE VIENA.** Indicador de los métodos terapéuticos y recetas usuales en las mismas, compilados por el Dr. E. Landesmann. 2 tomos. Precio, 12 pesetas.—Los pedidos á esta Administración. 23

**ATLAS DE SÍFILIS Y ENFERMEDADES VENÉREAS**, con un compendio de patología y terapéutica de las mismas, por el profesor Dr. Franz Mracek (de Viena), con 71 magníficas láminas cromo-litografiadas y otras en negro. 1 tomo. Precio, 25 pesetas en rústica y 27 encuadernado.—Los pedidos, acompañados de su importe, á esta Administración. 24

# EL SIGLO MEDICO

Se publica  
todos los domingos.

BOLETÍN DE MEDICINA, GACETA MEDICA

Publica una Biblioteca  
sumamente económica.

## GENIO MÉDICO-QUIRÚRGICO

Periódico de Medicina, Cirugía y Farmacia, consagrado á los intereses morales, científicos y profesionales de las clases médicas.

FUNDADORES

SEÑORES DELGRÁS, ESCOLAR, MÉNDEZ ÁLVARO, TEJADA Y ESPAÑA Y NIETO Y SERRANO

PROPIETARIOS

D. Ramón Serret. — D. Carlos María Cortezo. — D. Angel Pulido.

DIRECTOR GERENTE

D. RAMON SERRET

Precios de suscripción de EL SIGLO  
Madrid: 3 pesetas trimestre.  
Provincias: 4 pesetas trimestre.  
8 semestre, y 15 el año.  
Extranjero y Ultramar: 20 pesetas.

Precios de suscripción de la BIBLIOTECA  
Hace grandes rebajas en las  
obras que publica á los suscriptores de El Siglo Médico.

# VINO NOURRY

YODOTÁNICO

0.05 de Yodo por cucharada  
de las de sopa.

EL MEJOR MEDIO DE ADMINISTRAR EL YODO.

Sustituye el ACEITE de HIGADO  
de BACALAO.

ANEMIA, LINFATISMO, AMENORREA, ENFERMEDADES DEL PECHO

F. COMAR é Hijo, BARCELONA. — Depósito en todas las Farmacias.

## PILDORAS DEHAUT

Las Personas que conocen las  
PILDORAS  
DEL DOCTOR  
DEHAUT  
DE PARIS  
no titubean en purgarse, cuando lo  
necesitan. No temen el asco ni el  
causancio, porque, contra lo que su-  
cede con los demas purgantes, este  
no obra bien sino cuando se toma  
con buenos alimentos y bebidas for-  
tificantes, cual el vino, el café, el té.  
Cada cual escoge, para purgarse, la  
hora y la comida que mas le convie-  
nen, segun sus ocupaciones. Como  
el causancio que la purga ocasiona  
queda completamente anulado  
por el efecto de la buena ali-  
mentacion empleada, uno se  
decide fácilmente á volver á  
empezar cuantas veces  
sea necesario.

## CÁPSULAS RAQUIN

de Copaibato de Sosa  
EL ANTIBLENORRÁGICO  
más eficaz

en todos los periodos de la enfermedad.

Ausencia de eructos ó de náuseas;  
tolerancia perfecta de las vias digestivas.

Dosis : 3 á 12 Cápsulas al día.

Exíjanse : la Firma de  
y el Sello de la "UNION des FABRICANTS".

FUMOUE, 78, Faubourg Saint-Denis, Paris.

## GARGANTA

VOZ y BOCA

## PASTILLAS DE DETHAN

Recomendadas contra los Males de la  
Garganta, Extinciones de la Voz,  
Inflamaciones de la Boca, Efectos  
perniciosos del Mercurio, Irritacion  
que produce el Tabaco, y especialmente  
á los Srs PREDICADORES, ABOGA-  
DOS, PROFESORES y CANTORES  
para facilitar la emision de la voz.

Exigir en el rotulo a firma de Adh. DETHAN,  
Farmaceutico en PARIS.

# VINO AROUD

## CARNE-QUINA-HIERRO

MEDICAMENTO-ALIMENTO, el más poderoso REGENERADOR  
prescrito por los Médicos.

Este Vino, con base de vino generoso de Andalucía, preparado con jugo de  
carne y las cortezas más ricas de quina, en virtud de su asociación con el  
hierro es un auxiliar precioso en los casos de : Clorosis, Anemia profunda,  
Menstruaciones dolorosas, Calenturas de las Colonias, Malaria, etc.

102, Rue Richelieu, Paris, y en todas farmacias del extranjero.

# APIOL DE JORET y HOMOLLE

La Amenorrea, la Dismenorrea y la Metrorragia ceden rápidamente si se usan las cápsulas de APIOL de JORET y HOMOLLE. Este medicamento, verdadero regulador de la menstruación, no ofrece peligro alguno aun en caso de preñez. PARIS, armacia G. Séguin, 165, rue Saint Honoré; todas farmacias.

Este periódico sale á luz todos los domingos y forma cada año un tomo de 832 páginas y además las portadas é índices que se regalan á los suscriptores. — Los pagos han de ser adelantados. — Las reclamaciones de los números que sufran extravío deberán hacerse indispensablemente dentro de los dos meses que sigan á la falta.

TODA la correspondencia, pedidos, libranzas, letras y documentos de giro referentes á EL SIGLO MEDICO se dirigirán á D. RAMON SERRET, apartado de Correos, núm. 121, Madrid. — Administración: calle de la Magdalena, núm. 36, 2.º — Horas de oficina: de NUEVE á TRES los días no feriados.

## Vacantes.

En esta sección aparecen todas las VACANTES de que oficialmente tenemos noticia, y no hay periódico que de ellas de cuenta antes que nosotros. Los profesores y los alcaldes tienen abierta esta sección y la de ESTAFETA DE PARTIDOS, para cuantas noticias sean gustosas en enviarnos.

Por renuncia del que la desempeñaba fundada en motivos de salud, se halla vacante la plaza de médico titular de esta villa, dotada con 750 pesetas anuales por la asistencia de una á 100 familias pobres. Los aspirantes presentarán sus solicitudes y documentos con relación de

### HIGIENE DE LOS TRABAJADORES

Medios preventivos contra los accidentes del trabajo y principales enfermedades profesionales de los

#### OBREROS

Para uso de los alumnos de Medicina, obreros de diversos oficios, fabricantes, jefes de taller, industriales, empleados de Sanidad, canteras y talleres, ferrocarriles, familias y sociedades de socorros; con más de 52 grabados intercalados en el texto, dos fototipias y 13 láminas litográficas, varias en colores,

POR EL DOCTOR

**D. Ambrosio Rodríguez y Rodríguez,**

Médico-cirujano de las Facultades de Madrid y Buenos Aires, del Instituto de Terapéutica Operatoria, Médico que fué de la *Società Unione Operai Italiani* de Buenos Aires, *Società Italiana di Unione é Benevolenza* y de la *Philanthropique Suisse*, y vocal de la Junta de Sanidad de Gijón.

Un tomo en 4.º, con más de 442 páginas; se vende en las principales librerías de Gijón, á 8 pesetas, y en Madrid en casa de los Sucesores de Hernando, Arenal, 11, y Adrián Romo, Alcalá, 5, librería.

méritos y servicios profesionales en esta alcaldía hasta el 15 de Febrero próximo y el agraciado queda en libertad de hacer igualas con los vecinos pudientes, ascendiendo esta á 2.000 pesetas poco más ó menos. La población consta de 500 vecinos y es sana abundante en artículos de primera necesidad y se halla á seis kilómetros de Illescas y de la estación de Azaña en la línea de Madrid á Portugal, unida á ella por carretera así como también con la de Pantoja en la línea de Madrid á Toledo. Cedi- llo (Toledo), 29 de Enero de 1904.—El alcalde, *Julián Retana*.

—La de médico titular—por enfermedad del que la desempeñaba— de Villaprovedo (Palencia), habitantes 446, dotada con el haber anual de 150 pesetas por la asistencia á cuatro familias pobres y pobres transeuntes, con más 200 fanegas de trigo de las igualas de esta villa, 60 fanegas de las igualas del anejo Santa Cruz de Boedo; el agraciado puede también contar con la titular del referido Santa Cruz; este pueblo dista un kilómetro de esta villa. Solicitudes hasta el 12 del corriente al alcalde D. Tomás Aguilar. Es un buen partido y pagan religiosamente y desean que vaya en seguida un médico. También pueden dirigirse al compañero de esta D. Primitivo Barrios San Vicente, 17, 2.º, Madrid.

—No habiéndose presentado solicitud alguna á la plaza de médico cirujano titular de esta villa, anunciada anteriormente, se saca á concurso de nuevo, por treinta días, con el haber anual de 750 pesetas pagadas por trimestres vencidos del presupuesto municipal, por la asistencia de unas 50 familias pobres y casos judiciales que puedan ocurrir, advirtiéndose que por la asistencia de las 500 familias restantes se compromete una Junta á pagar al facultativo 1 750 pesetas anuales, también por trimestres vencidos, la cuota de consumos que le sea repartida y el alquiler de la casa que haya de habitar. Las solicitudes á esta alcaldía durante el plazo expresado, acompañadas de los documentos que acrediten los méritos y servicios prestados en la profesión. El pueblo se halla á 25 kilómetros de carretera de la estación de Tarancón de la línea férrea de Aranjuez á Cuenca. Leganil 1.º de Febrero de 1904.—El alcalde, *Cecilio Vázquez*.

—La de médico titular de Puebla del Salvador (Cuenca), habitantes 765, con titular de esta villa, dotada con el sueldo anual de 750 pesetas por la asistencia de once familias pobres, pagadas del presupuesto municipal por trimestres vencidos y además el producto del igualatorio que cobrará de los vecinos pudientes, que importa 1.750 pesetas. Solicitudes hasta el 12 del corriente al alcalde D. Miguel Angel Bono.

—La de médico titular—por renuncia—de Montemayor (Salamanca), dotada con el sueldo anual de 750 pesetas, que cobrará de fondos municipales por trimestres vencidos, pudiendo el agraciado contratar las particulares de los vecinos que ascienden á 220. Solicitudes hasta el 12 del corriente al alcalde D. José Becedas.

—La de médico titular de Villegas (Burgos), con la dotación anual de 200 pesetas, pagadas por trimestres vencidos del presupuesto municipal, por la asistencia á doce familias pobres y servicios que determina el artículo 2.º del Reglamento de 14 de Junio de 1891. El agraciado podrá también contratar los servicios de su profesión con 170 á 180 familias pudientes, que pagarán las igualas en que se convenga en trigo de buena calidad en la época de la recolección. Solicitudes hasta el 18 del corriente al alcalde D. Benito González.

—La de médico titular de Chilches (Castellón), habitantes 573, su dotación consiste en 750 pesetas cobradas por trimestres vencidos del presupuesto municipal, por la asistencia de las familias pobres, quedando el agraciado en libertad de celebrar contratos particulares con los vecinos pudientes. Solicitudes hasta el 27 del corriente al alcalde D. Vicente Mus.

—La de médico titular de Hontangas (Burgos), para la asistencia de once familias pobres, transeuntes y casos de oficio, con la dotación anual de 200 pesetas, pagadas por trimestres vencidos y 40 por renta de casa y además dos pedazos de terreno regadío que se reservan en la localidad; el que se nombre podrá contratar con 130 vecinos pudientes de la localidad. Se advierte que la plaza titular y la generalidad de los vecinos se hallan asistidos por un facultativo, el que se halla dispuesto á la cesión en el momento que haya nuevo contratante. Solicitudes hasta el 28 del corriente al alcalde D. Francisco Rincón.

—La de médico titular—por traslado—de Fuentecantos (Soria), de este pueblo compuesto como matriz, y los anejos Buitrago, Fuentelsaz, Portelrubio, Chavaler, Portelarbó, Ayllón y Pedraza, el que más dista una legua de buen camino; con la dotación anual de 300 fanegas de trigo puro de buena calidad, que producen las igualas de las clases acomodadas, satisfechas en la época

de la recolección, y 100 pesetas de Beneficencia, pagadas de fondos municipales. Solicitudes hasta el 27 del corriente al alcalde D. Lorenzo Calonge.

Continúan las vacantes en la página 112.

## ASMA

### Disnea, Opresiones, Catarros bronquiales.

Para curar estas enfermedades, el mejor tratamiento es el **Jarabe-Medina de Quebracho**. Los Médicos lo recetan con éxito extraordinario hace 18 años. Lo atestiguan así los principales periódicos profesionales de Madrid: *El Siglo Médico*, *La Revista de Medicina y Cirugía prácticas*, *El Jurado Médico*, *La Correspondencia Médica* y otros de provincias, en largos artículos, en los que se demuestra la eficacia del **Jarabe-Medina de Quebracho**.

**Serrano, 36—Madrid—Farmacia de Medina.**

# TUBERCULOSIS

Su CURACIÓN por el **HISTOGENO** preparado por **A. LLOPIS**

A base de NUCLEÍNA (fósforo orgánico natural) y ARRHÉNAL

Cada cucharada del **HISTOGENO LIQUIDO**, ó medida que acompaña á cada frasco del **HISTOGENO-GRANULADO**, contiene 10 centigramos de nucleína pura y 25 miligramos de arrhéna.

Véase el prospecto que acompaña á cada frasco.  
**Precio, 8 pesetas frasco.**

De venta en todas las Farmacias y en casa del autor, FERRAZ, 1 y 3, MADRID



Excelente preparación, de gran utilidad para los convalecientes, es indicada, por regla general, en todos los casos de dispepsia, gastralgia, anemia, catarros gástricos é intestinales,

y siempre que la digestión se efectúe de manera irregular.

Vino de peptona.—Vino de peptona y hierro.—Chocolate de peptona.  
Peptona de carne concentrada.—Peptona de leche.

**G. ORTEGA, LEÓN, 13, MADRID**



Doctor Somolinos.

**Farmacia de J. PIZÁ ROSSELLÓ**

*Sucesor del Dr. Somolinos.*

En esta farmacia se hallan casi todos los medicamentos usados en la Terapéutica por los médicos extranjeros y españoles.

Prepara óvulos y supositorios medicinales, medicamentos granulados y pomadas esterilizadas en tubos metálicos.

**INFANTAS, 26, MADRID**

## BORISOL

Antiséptico antipútrido y desinfectante.—Superior al ácido bórico y al borato de sosa; más soluble en frío y en caliente, y más eficaz como preservativo y curativo de las enfermedades de las mucosas y de la piel.

Se emplea contra los males de los párpados, oídos, nariz, boca, afecciones de la matriz y otras.

Farmacia de G. Torres Muñoz, S. Marcos 11, Madrid.

**Caja, 2,25 pesetas**



## ANALISIS

de orinas, esputos, leche de mujer, líquidos de punción, etc.

POR EL

**DR. P. CARUANA.**

*Los Madrazo, 1.*

Farmacia - Laboratorio, Madrid.

## ATLAS Y COMPENDIO

para la enseñanza del

## MECANISMO DEL PARTO

Y DE LAS

**OPERACIONES TOCOLÓGICAS**

**PRECIO EN TODA ESPAÑA: 10 PTAS.**

Magdalena, 36, 2.º

**LA SÍFILIS Y LAS ENFERMEDADES VENÉREAS**, por el Dr. Ernesto Finger, catedrático de la Facultad de Medicina de Viena. Con cinco láminas cromolitografiadas, aparte del texto, que comprenden 14 figuras del natural. 1 tomo de cerca de 400 páginas. Precio, 6 pesetas.— Los pedidos á esta Administración. 17

**TRATADO PRÁCTICO DE MEDICINA Y TERAPÉUTICA**, de los Dres. Bernheim y Laurent. Esta magnífica obra, que consta de 6 voluminosos tomos y que tanta aceptación ha tenido en el mundo médico, se vende al precio de 50 pesetas en rústica y 60 encuadernada, en la Administración de este periódico, Magdalena, 36, Madrid. 18

**ATLAS Y COMPENDIO PARA LA ENSEÑANZA DEL MECANISMO DEL PARTO Y DE LAS OPERACIONES TOCOLÓGICAS.** Precio en toda España, 10 pesetas.— Magdalena, 36, 2.º 19

## AGUAS OXIGENADAS

**CASA DEL CONTRABANDISTA**

En el Paseo de Coches del Retiro.

— TELÉFONO 675 —

Eficacísimas contra la anemia, clorosis, escrofulismo y vómitos de las embarazadas.

Útiles en las dilataciones del estómago, enfermedades de la nariz, garganta, corazón y pulmones; en la albuminuria, diátesis úrica y diabetes.

Recomendadas como agua de mesa, en las comidas, por su acción tónica y excitante, quedespierta el apetito y favorece las digestiones.

**Balones de oxígeno**, químicamente puro, al los 30 litros. Sifones de agua oxigenada á 0,30. Pídanse por teléfono á cualquier hora del día ó de la noche.

## VINO PINEDO DE KOLA COMPUESTO

Premiado con Gran Diploma de Honor, Cruz de Mérito y Medalla de Oro (Exposición de Marsella, 1903.)

### TONICO NUTRITIVO

(Kola, Coca, Guarana, Cacao y Fósforo asimilable)

Cura la **Anemia, Raquitismo, Enfermedades nerviosas y del corazón, Afecciones gástricas, Digestiones difíciles, Atonía intestinal**, etc. Indispensable á las señoras durante el embarazo y á los que efectúan trabajos intelectuales ó físicos sostenidos.—**Sin rival para los niños y ancianos.**

FARMACIA DE PINEDO É HIJOS

**GRAN VÍA, 14, Y CRUZ, 10. BILBAO**

Pídanse en todas las farmacias y droguerías.



## VINO DE VIAL

LACTO FOSFATO-CARNE-QUINA

Alimento fisiológico completo.

Anemia. — Convalecencia.

Pérdidas de las fuerzas. — Languidez. — Inapetencia

Perfectamente proporcionado y asimilable, el **Vino Fosfatado de Vial** es un estimulante poderoso de la nutrición. De cierta eficacia, es el reconstituyente general de todas las afecciones debilitantes.

Farmacia **VIAL**, PLACE BELLECOUR, 36, LYON, y todas las Farmacias.

## ROB BOYVEAU-LAFFECTEUR

CÉLEBRE DEPURATIVO VEGETAL

prescrito por los Médicos en los casos de

**— ENFERMEDADES DE LA PIEL —**

*Vicios de la Sangre, Herpes, Acne.*

102, Rue de Richelieu, París y en todas Farmacias del Extranjero.

## NEURALGIAS — JAQUECAS

CATARROS crónicos de la **VEJIGA** y de los **BRONQUIOS**

CURADOS POR MEDIO DE LAS

**PERLAS** de **ESENCIA** de **TREMENTINA CLERTAN**

PREPARADAS POR UN PROCEDIMIENTO

APROBADO por la **ACADEMIA** de **MEDICINA** de **PARIS**

Envoltura sumamente delgada. — Disolución inmediata **EN EL ESTÓMAGO**. — Eficacia segura

Dosificación rigurosa : 5 gotas por cada perla.

**DOSIS** : de 4 a 12 perlas por día

En todas las Farmacias. — Casa **L. FRERE**, 19, rue Jacob, **PARIS**.



AUTORIZACION DEL ESTADO Y DE LA ACADEMIA

**SAINT-JEAN**

La mejor agua de mesa.  
Aperitiva, muy digestiva.  
Afecciones del estómago.

**PRÉCIEUSE**

Bilis, Cálculos hepáticos, Ictericia,  
Gastralgia.

**DÉSIRÉE**

Afecciones del hígado, de los riñones,  
Piedra, Diabetes, Cólicos.

Les recomendamos su gusto agradable : una botella por día.

## PILDORAS Y JARABE DE BLANCARD

CON  
**YODURO DE HIERRO INALTERABLE**  
Aprobados por la Academia  
de Medicina de París.

Participando de las propiedades del **Iodo** y del **Hierro**, estos Pildoras y Jarabe convienen especialmente en las enfermedades tan variadas que determina el germen escrofuloso (tumores, obstrucciones y humores fríos, etc.), afecciones contra las cuales son impotentes los simples ferruginosos; en la **Clorosis** (colores pálidos), **Leucorrea** (flores blancas), la **Amenorrea** (menstruación nula o difícil), la **Tisis**, la **Sífilis constitucional**, etc. En fin, ofrecen un agente terapéutico de los mas enérgicos para estimular el organismo y modificar las constituciones linfáticas, débiles o debilitadas.

Como prueba de autenticidad de los verdaderos **Pildoras y Jarabe de Blancard**, exijase nuestra firma adjunta y el sello de la **Unión de Fabricantes**.

Farmacéutico de París, calle Bonaparte, 40

## BIOSINE LE PERDRIEL

**GLICEROFOSFATO DOBLE**

de **CAL** y de **HIERRO** efervescente.

El mas completo de los reconstituyentes y de los tónicos del organismo. Se recomienda por su empleo y su gusto agradables.

**LE PERDRIEL & Cia, París.**

## DEBILIDAD, ANEMIA ENFERMEDADES de INFANCIA

son combatidas con éxito con la

**FUCOGLYCINE** del **D'GRESSY**

**LE PERDRIEL & Cia, París.**

## Tratamiento racional de las Enfermedades consuntivas

**LYMPHATISMO • ESCRÓFULAS • RAQUITISMO • TUBERCULOSIS • ANEMIA • NEURASTENIA • CAQUEXIA PALUSTRE**

POR EL

## HISTOGENOL NALINE

Nueva medicación arsenio-fosfórea orgánica con base de Nuclarrhina (Nucleopsarina metilarsinato disódico) que reúne combinado al **ESTADO ORGÁNICO** todas las ventajas sin los inconvenientes de la **MEDICACIÓN ARSENICAL** y **FOSFÓREA**.

**Poderoso acelerador**  
de la nutrición general.



Activa la asimilación  
y regulariza la desasimilación.

Depósito GENERAL para **ESPAÑA** : Calle de Aragón, N° 289, **BARCELONA**.  
El **HISTOGENOL** se halla igualmente en todas las buenas Farmacias.

EXPERIMENTADO  
en los  
**Hospitales de París**

COMUNICACIONES  
a la Academia de Ciencias  
a la Sociedad de Biología  
y de Terapéutica.

TESIS  
sobre el **HISTOGENOL**  
presentada  
a la Facultad de Medicina  
de **PARIS**.

Muestras y literatura : Dirigirse a **M. NALINE**, Farmacéutico, Preparador, en St-Denis, **PARIS** (Francia).

# MORRHUOL

de

## CHAPOTEAUT

ESTAS cápsulas contienen, cada una, 15 centigramos de MORRHUOL, que corresponden á 4 gramos de aceite de bacalao, y 5 centigramos de Creosota de haya de la cual se han eliminado el creosol y los productos ácidos. Dan los mejores resultados en la tisis y la tuberculosis pulmonar en dosis de 4 á 6 cápsulas diarias al comenzar á comer. París, 8, rue Vivienne, y en todas las Farmacias.

El MORRHUOL contiene todos los principios activos del aceite de hígado de bacalao, salvo la parte grasa. Representa 25 veces su peso de aceite y so expende en pequeñas cápsulas redondas que encierran 20 centigramos ó 5 gramos de aceite de bacalao moreno. — Dosis Diaria: 2 á 3 cápsulas para los niños; 3 á 6 para los adultos, en las comidas.

# MORRHUOL

CREOSOTADO

de

## CHAPOTEAUT

## GRÁNULOS ANTIMONIALES del D<sup>r</sup> PAPILLAUD

MEDICACIÓN con base de ARSENIATO de ANTIMONIO (0,001 m/m por Gránulo.) EFECTOS COMPLEMENTARIOS del ARSENICO y del ANTIMONIO. — INFORME en la ACADEMIA de MEDICINA.

ENFISEMA, Asma, Bronquitis crónica, Dilatación de los Bronquios, y AFECCIONES del CORAZÓN, Desórdenes en la Circulación, ARTERIO-ESCLEROSIS, Palpitaciones, Intermittencias, Angina del Pecho, Afecciones neurósicas del Corazón. — DOSIS: 2 á 8 GRANULOS AL DÍA. Depósito General: Farmacia GIGON, 7, Rue Coq-Héron, PARIS y en todas las Farmacias. Envío de frascos de ensayo á los Sres. Médicos.



## ANTISEPSIA DE LAS MUCOSAS

# BORICINA MEISSONNIER

Desinfectante, Microbicida, Cicatrizante  
NI TOXICA, NI CAUSTICA, NI IRRITANTE  
Enfermedades de los OJOS, de las OREJAS, de la NARIZ, de la LARINGE, de las Vías Urinarias, Ginecología, Ulceras, Quemaduras, Heridas. La BORICINA se emplea en Polvo ó en Solución.

DEPÓSITO GENERAL: 47, Rue Cadet, Paris, y en las principales Farmacias.

## TINTURA COCHEUX

cura la Gota, Reumatismo y el Mal de Piedra.  
Exito en los Hospitales desde 1840  
en todas las farmacias. — Al por mayor Tavernier & Aguetant. Lyon (Francia)

## HIERRO QUEVENNE

Unico aprobado por la ACADEMIA de MEDICINA de PARIS á causa de su pureza y de su poderosa actividad para curar Anemia, Clorosis, Pobreza de la sangre. — 1 medida por día. — Envío gratis del folleto. Paris, 14, r. Beaux-Arts

Esta alcoholatura, hecha con la flor fresca de Cólchico, está exenta de los principios drásticos contenidos en el bulbo ó las semillas que forman, generalmente, la base de todas las preparaciones analógicas.

DÓISIS: 6 Cápsulas diarias en caso de acceso.

# COLCHIFLOR

Según la Fórmula del D<sup>r</sup> DEBOUT d'ESTRÉES de Contrexevilla  
contra la GOTA y el REUMATISMO

PARIS, 8, rue Vivienne, y todas las Farmacias.

## Granulos de Catillon

a 1 MIL. EXTRACTO NORMAL DE

## STROPHANTUS

Con estos gránulos se han hecho las observaciones discutidas en la Academia de Medicina de Paris 1889, las que han demostrado que 2 ó 4 por día, producen pronta diuresis, reaniman el corazón debilitado, disipan ASISTOLIA — DISPNEA — OPRESION — EDEMA CARDIOPATIAS de los NIÑOS y ANCIANOS, etc. uso continuo sin inconveniente ni intolerancia.

## GRANULOS DE CATILLON

## STROPHANTINE

TONICO DEL CORAZON  
Evitar las imitaciones y las tinturas infieles.  
3, B<sup>e</sup> St-Martin, PARIS. 1900 MEDALLA de ORO

## POBREZA DE LA

# SANGRE

## VINO DE BELLINI

con QUINA y COLUMBO

Este VINO fortificante, febrifugo, antinervioso, cura las Afecciones escrofulosas, Fiebres, Nevroses, Palidez, y regulariza la Circulación de la Sangre; conviene especialmente á los Niños, á las Señoras delicadas y á las Personas debilitadas por la edad, las enfermedades ó los excesos.

Exigir en el rotulo a firma de J. FAYARD Adh. DETHAN, Farmaceutico en PARIS

# ANUNCIOS

## EXTRANJEROS

## La SOCIÉTÉ MUTUELLE

DE

## PUBLICITÉ

61, rue Caumartin, Paris  
de que es director

MR. A. LORETTE

es la encargada

## EXCLUSIVAMENTE

de recibir los anuncios extranjeros para nuestro periódico

# APARATO-ENVASE DEL DR. CEA PARA INYECCIONES DE SUERO ARTIFICIAL (HAYEM)

PATENTE DE INVENCION.—MEDALLA DE ORO IX CONGRESO INTERNACIONAL DE HIGIENE


Constituido por una ampolla de cristal soldada á la lámpara conteniendo 300 gramos de líquido inyectable completamente aséptico y por un tubo de goma con la aguja ó cánula de cristal y pinza para cortar la corriente.

Las inyecciones, tanto intersticiales como intravenosas, se practican con este aparato rápidamente y con todas las condiciones de asepsis exigidas por la ciencia, evitando todo peligro de infección.

Precio del aparato-envase, 12 ptas. La ampolla por separado, 6 ptas. Caja con tubo de goma, aguja y pinza, 6,50 ptas.

EL PROSPECTO DE INSTRUCCION SE REMITE GRATIS


Dr. CEA, Valladolid. — Venta en Madrid, Almacenes de Especialidades farmacéuticas.



**Bismuto y Cerio**  
**Vivaz Pérez**

**Cura. Inmediatamente** toda clase de  
vómitos, diarreas de los niños, de los viejos,  
dolor de vientre, erupciones febriles, ma-  
las digestiones, cólera, tifo, dis-  
enterias, vómitos de las embara-  
zadas, diarreas y vómitos de los niños,  
catarros y diarreas del estómago y res-  
matismo.

Dibujo de la caja de pastillas



**Salicilatos de Bismuto y Cerio**

Dibujo de la caja de papeles

Dibujo de los nuevos envases de papeles y de pastillas comprimidas para los SALICILATOS DE BISMUTO Y CERIO que VIVAZ PÉREZ se ha visto en la necesidad de adoptar para evitar se sorprenda al público con infames falsificaciones y groseras imitaciones, que con locura han hecho infinidad de.... industriales. **Exija estos envases todo el que tenga que emplear los SALICILATOS**

## VINO ESCRIVA

**iodo TANICO-FOSFATADO**  
**SUCEDÁNEO DEL ACEITE DE HÍGADO DE BACALAO**  
**Aperitivo. — Tónico. — Reconstituyente.**

Preparado con excelente vino de Jerez, contiene, por cada cucharada de las de sopa, cinco centigramos de iodo combinados con diez centigramos de tanino y cincuenta centigramos de lactofosfato de cal. Es, pues, sin duda alguna, la preparación más rica en iodo al estado de combinación orgánica, como lo prueba la siguiente comparación puesta en paralelo con una cucharada (de las de sopa) de los medicamentos empleados con motivo del iodo que contienen.

Aceite de hígado fresco de bacalao.....	0,006 gramos de iodo.
Jarabe de rábano iodado .....	0,02 —
Vino Escrivá.....	0,05 —

Haciendo observar que el iodo combinado con el tanino es totalment similar

Depósito central J. ESCRIVA, Farmacia de la Estrella, calle de Fernando VII, núm. 7—Barcelona

**VENDESE EN TODAS LAS BUENAS FARMACIAS**

**C<sup>IA</sup> COLONIAL**



**CAFÉS** **TES**  
**(HOCOLATES)**

**MAJOR 18. MADRID**

# Laboratorio de Vendajes antisépticos del Dr. Cea

REGALADO, 2, VALLADOLID

Medalla de oro en la Exposición de Barcelona.

En esta casa (que provee al Ejército y á la Armada, á las Facultades de Medicina y á los hospitales civiles, y cuyo productos han merecido informes favorables de las Reales Academias de Madrid y Castilla la Vieja, de la Dirección general de Sanidad Militar, de las clínicas oficiales de Valladolid, del Hospital Militar, etc., etc.), hallarán los señores profesores algodones hidrófilo, boratado, fenicado, salicílico, iodoformico, almohadillas de celulosa, estopa purificada, hila tejida inglesa, hila tejida boratada, yutes purificados, salicílico, fenicado, catgut de los números 1, 2 y 3, catgut al ácido crómico, caucho en lámina, compresas de algodón higroscópico y antiséptico, crin preparada para suturas y desagüe, celulosa al sublimado al 3 por 1 000, gasas cloruro mercurica, fenicada, iodoformica, timolizada, etc., en piezas de 1 metro de ancho por 5 de largo y en rollos de 10 centímetros de ancho por 5 metros de largo, el mackintosh, la seda protectora, la fenicada para ligaduras, tubos de desagüe, pulverizadores de aire y vapor, cajas para curas, etc., etc. Quien desee conocer los precios de todos estos productos, pida el catálogo que se remite gratis.

## SOLUCION DOSIFICADA DE ARRHÉNAL

preparada por A. LLOPIS, farmacéutico

Medicación arsenical muy superior á los cacodilatos.  
Esta solución se emplea con gran éxito en las enfermedades con-  
suntivas, neurastenia, convalecencias, tuberculosis en todas sus for-  
mas, enfermedades de la piel, sífilis secundaria y terciaria, etc., etc.  
Cada gota de esta solución representa DOS MILIGRAMOS de Arrhénal.  
DOSIS: Doce á treinta gotas al día tomadas de una vez en la comida durante siete días, sus-  
pendiendo el tratamiento cuatro ó cinco días, para continuar luego otra vez en la misma forma.  
De venta en las principales farmacias y en casa del autor, Ferrás, 1 y 3.—MADRID

## Pastillas Cloro-Boro-Sódicas á la Cocaína DE BONALD

Utilísimas en todas las enfermedades de la boca y garganta.  
Recomiéndanse estas pastillas con incomparable ventaja sobre todos los  
medicamentos conocidos á los cantantes y oradores; á los que padezcan de  
aginas, tos, ronquera, á los diftéricos, á los nerviosos y á los niños en la épo-  
ca de la dentición. — Precio de la caja, 2 pesetas.  
Tenemos preparadas pastillas de COCAÍNA y MENTOL, y también de COCAÍNA, CODEÍNA y MENTOL.  
Depósito central: Gorguera, 17, farmacia BONALD, Madrid.

## MEDIANA DE ARAGÓN

Sales naturales purgantes.

Sulfatadas.—Sódicas.—Litínicas.—Magnesianas.

MEDALLA DE ORO, PARÍS 1900

EFICACÍSIMAS EN LOCIÓN Y BAÑO

Para el Reumatismo, Herpetismo, Escrofulismo, Eczemas y demás enfermedades de la piel que  
tienen su origen en la impureza de la sangre.

De seguro éxito en las enfermedades del aparato Genito-Urinario de la mujer.

DE VENTA: en Farmacias y Droguerías Depósito: Rambla Cataluña, 116, BARCELONA

## Emulsión Nadal

Es la mejor y más agradable.

Única que contiene el 80 por 100 de aceite de hígado de bacalao  
y glicerofosfatos é hipofosfitos de cal y de sosa.

Aprobada y recomendada por los Colegios de Médicos y Farmacéuticos de Barcelona  
mediante el análisis de los Sres. Dres. Bonet, Catedrático de Farmacia de Madrid, y Codi-  
na Langlind, de Barcelona.

Es alimento concentrado, medicamento tónico, estimulante del desarrollo físico, creci-  
miento, huesos y salida de los dientes. Necesaria á los niños, embarazadas, viejos y perso-  
nas débiles; para las enfermedades consuntivas, convalecencia, diabetes, tos, catarros, ti-  
sis, escrofulas, raquitismo, linfatismo y dolores; aumenta la leche y el vigor.

Se prepara, además, con ácido fosfórico, guayacol, lecitina, pancreatina, subnitrito  
de bismuto, sal de Boutigny-Gibert, con hipofosfitos de cal y de sosa, solo y con cuantos  
medicamentos coadyuvantes indiquen los señores médicos.

Venta: Farmacia y Almacenes de drogas. — En Tarragona, Mayor, 14.

## LA MARGARITA

EN LOECHES

antibiliosa, antiherpética, antiescrofulosa,  
antiparasitaria, antisifilítica y en alto  
grado reconstituyente.

Según LA PERLA DE SAN CAR-  
LOS, Dr. D. Rafael Martínez Molina,  
con estas aguas se obtiene

La salud á domicilio.

En el último año se han vendido

Mas de 2.000.000 de purgas.

La clínica es la gran piedra de toque  
en las aguas minerales, y ésta cuenta  
50 AÑOS DE USO GENERAL Y  
CON GRANDES RESULTADOS,  
para las enfermedades que expresa la  
etiqueta y hoja clínica.

Depósito central, Jardines,  
15, bajo, derecha, y se vende tam-  
bién en todas las farmacias y drogue-  
rías. Su gran caudal de aguas permite  
al gran Establecimiento de Ba-  
ños estar abierto del 15 de Junio al 15  
de Septiembre. Hay fonda, tres mesas,  
comodidades y baratura.

## PASTILLAS

DE CLORHIDRATO DE COCAÍNA Y MENTOL

Las propiedades terapéuticas de estos  
dos medicamentos, las hace eficaces en  
todas las afecciones de la garganta.

FARMACIA DE BORRELL HERMANOS  
MADRID BARCELONA  
PUERTA DEL SOL, 5 ASALTO, 52

MÁQUINAS ELECTROSTÁTICAS MODELO ESPAÑOL  
P. E. MARTÍNEZ para RAYOS X. RADIOGRAFÍA y ELECTROTERAPIA  
a los Srs. MÉDICOS interesa verlas funcionar en casa de  
E. ALLEN É HIJO VALLADOLID CONSTRUCTORES.  
PARDO Y BERMEJO San Bernardo, 3 MADRID Representantes generales.  
CON SÓLIDAS GARANTÍAS SE CEDEN Á PLAZOS  
PIDANSE CATÁLOGOS Á CUALQUIERA DE LAS DOS CASAS.

## ANÁLISIS

de orinas, esputo, leches, mi-  
nerales, productos industriales, etc.

Laboratorio del Dr. E. Ortega,

Sucesor del Dr. Calderón

Carretas, 14, Madrid.

Fundado en 1866.

## SOLUCION PAUTAUBERGE

al CLORHIDRO-FOSFATO de CAL CREOSOTADO  
Muy bien tolerada, esta solución permite sola la larga duración del tratamiento y es completamente absorbida, condiciones necesarias para obtener resultados duraderos. Efectos buenos y rápidos sobre las vías digestivas, el estado general y las lesiones locales en las **TUBERCULOSIS**, las **AFECCIONES BRONQUIO-PULMONARES**, las **ESCRÓFULAS**, el **RAQUITISMO**.  
L. PAUTAUBERGE, 9 bis, Rue Lacuée, PARIS y principales Farmacias de España y América.

**CÁPSULAS PAUTAUBERGE**  
(Creosota, Fosfato de Cal, Iodoformo.)  
**PODEROSO ANTIBACILAR**  
Tomado sin dificultad y bien tolerado.



## SÁNDALO MIDY PURO

El único obtenido por la destilación del Sándalo de Mysore. 20 centigramos de esencia en cada Cápsula.

PARIS, 8, rue Vivienne, y en todas las Farmacias.

## MEMORIAL HIPODÉRMICO

### ANEMIAS

Hierro Inyectable ROUSSEL  
y  
Arsénico Inyectable ROUSSEL  
Una Jeringa de un centímetro cúbico al día.

### NEURALGIAS

MIXTURA Antineurálgica MOUSNIER  
Un centímetro cúbico á repetir tres cuartos de hora, después, si esta dosis hubiera quedado sin efecto.

### FIEBRES PERNICIOSAS

QUININA Inyectable ROUSSEL  
Uno á tres y hasta cuatro centímetros cúbicos en los casos graves.

### SIFILIS

MERCURIO Inyectable ROUSSEL  
(CIANURO DE MERCURIO)  
Un centímetro cúbico por cada dos días.

### TISIS PULMONAR

FENEUCALIPTOL  
y  
Arsénico Inyectable ROUSSEL

### HEMORRAGIAS

ERGOTINA  
y ERGOTININA  
Inyectable ROUSSEL

J. Mousnier, 30, rue Houdan, Sceaux (Seine) Francia.— En París, 1, rue des Tournelles.

Reconstituyente general,  
Depresión  
del Systema nervioso,  
Neurasthenia,  
Exceso de trabajo.

FOSFATO-GLICERATO  
DE CAL PURO

**NEUROSINE PRÜNIER**  
NEUROSINE-JARABE — NEUROSINE-GRANULADA  
NEUROSINE EN OBLEAS  
DEPÓSITO GENERAL:  
CHASSAING y C<sup>a</sup>, París, 6, avenue Victoria.

Debilitad general,  
Anemia,  
Raquitismo,  
Fosfaturada,  
Jaquecas.

## AMPOLLAS

## BOISSY

para Inhalaciones

Una dosis por ampolla

Romper las dos puntas de la Ampolla, recoger el líquido en un pañuelo, y hacerlo respirar al enfermo.

**Ampollas Boissy**  
con **IODURO de ETILO**  
Alivio inmediato y curación completa del **ASMA**

**Ampollas Boissy**  
con **NITRITO de AMILO**  
Alivio inmediato y curación completa  
de **ANGINAS de PECHO**  
**SÍNCOPE, MAREO y EPILEPSIA**

**Ampollas Boissy** con **ETER**  
**ATAQUES DE NERVIOS, SÍNCOPEs, ETC.**  
Todas estas Ampollas se conservan indefinidamente aun en los países cálidos

**JARABE**  
de **IODURO de SODIO**  
DE **BOISSY**

Potencia depurativa contra Sifilis, Escrófulas, Gota, Asma, Anginas de Pecho, etc.  
Depósito en PARIS : 2, Plaza Vendôme.

## ENFERMEDADES DEL

## ESTOMAGO

PASTILLAS y POLVOS

## PATERSON

con BISMUTHO y MAGNESIA

Recomendados contra las Afecciones del estómago, Falta de Apetito, Digestiones laboriosas, Acedias, Vómitos, Eructos y Cólicos; regularizan las Funciones del Estómago y de los Intestinos.

Exigir en el rotulo a firma de J. FAYARD  
Adh. DETHAN, Farmaceutico en PARIS



## ANUNCIOS

### EXTRANJEROS

La SOCIÉTÉ MUTUELLE DE PUBLIOITE (61, rue Caumartin, París), de que es director Mr. A. Lorette, es la encargada EXCLUSIVAMENTE de recibir los anuncios extranjeros para nuestro periódico

