

# EL SIGLO MÉDICO

(BOLETIN DE MEDICINA, GACETA MÉDICA Y GÉNIO MÉDICO-QUIRÚRGICO)



PERIÓDICO DE MEDICINA, CIRUGÍA Y FARMACIA

DEDICADO A LOS INTERESES MORALES, CIENTÍFICOS Y PROFESIONALES DE LAS CLASES MEDICAS

---

FUNDADORES:

SEÑORES DELGRÁS, ESCOLAR, MENDEZ ÁLVARO, TEJADA Y ESPAÑA Y NIETO SERRANO

DIRECTOR:

**DON MATÍAS NIETO SERRANO**


REDACTORES:

D. RAMON SERRET, D. CARLOS MARÍA CORTEZO, D. ANGEL PULIDO

---

TOMO XXXVI

AÑO DE 1889



MADRID. — 1889

ESTABLECIMIENTO TIPOGRÁFICO DE ENRIQUE TEODORO

CALLE DEL AMPARO, 102, Y RONDA DE VALENCIA, 8

Teléfono 552



# INDICE ALFABETICO

DE LAS MATERIAS CONTENIDAS EN ESTE TOMO TRIGÉSIMOSEXTO

	Páginas.		Páginas.
<b>A</b>			
Academia Médico-Quirúrgica Española. Programa de premios para 1889. . . . .	77	Alcantarillado (El) y las endemias infecciosas.—Datos prácticos, por D. Ricardo Ballota Taylor. . . .	242
Idem íd. para 1890. . . . .	748	Alcohol (Impurezas del) y medios de reconocerlas. .	376
— de Medicina (Real):		Amasamiento del abdomen (Influencia del) en la secrecion urinaria. . . . .	715
Anuncios. . . . . 12, 47, 270 y	831	Amaurósis isquémica ó quínica (Pronóstico de la). .	109
Comision de Efemérides.—Condiciones atmosféricas del mes de Diciembre de 1888. . . . .	181	Ambliopia alcohólica (La pilocarpina en la). . . .	654
Dictámen de la Comision de Efemérides sobre las enfermedades reinantes en Madrid durante Enero de 1889. . . .	404	Ancianos (Desnutricion en los). . . . .	268
Discurso leído en la sesion inaugural de 1889, por D. Matías Nieto Serrano, secretario perpétuo. . . . .	170	Anestesia histérica (Investigaciones sobre la). . . .	44
Premios para el año 1890. . . . .	77	Anestesia histérica de las mucosas y de los órganos de los sentidos (Las). . . . .	202
Sesion literaria del 26 de Enero de 1889. . . . .	124	Aneurismas latentes y oscuros del cayado aórtico. .	440
Idem íd. del 9 de Febrero de 1889. . . . .	139	Aneurisma arterio-venoso curado por la extirpacion del saco. . . . .	569
Idem íd. del 16 de Febrero de 1889. . . . .	159	Angina de Ludwig en un niño de seis años. . . . .	329
Idem íd. del 23 de Febrero de 1889. . . . .	173	Angiomas de las heridas (Dos casos de). . . . .	537
Idem íd. del 2 de Marzo de 1889. . . . .	203	Antipiréticos (Nuevos): la acetilfenilhidracina y la piridina. . . . .	156
Idem íd. del 9 de Marzo de 1889. . . . .	235	Antipirina, fenacetina y antifebrina en las anginas. .	732
Idem íd. del 16 de Marzo de 1889. . . . .	252	Antisepsia médica (Investigaciones sobre la). . . .	701
Idem íd. del 23 de Marzo de 1889. . . . .	283	Antropología (La) y el Derecho penal, por D. M. Nieto Serrano. . . . .	225
Idem íd. del 30 de Marzo de 1889. . . . .	300	Año nuevo. . . . .	2
Idem íd. del 6 de Abril de 1889. . . . .	331	Asfixia (Un caso de) por el óxido de carbono, por Valenzuela. . . . .	35
Idem íd. del 13 de Abril de 1889. . . . .	345	Ataxia locomotriz (Tratamiento por la suspension). .	552
Idem íd. del 27 de Abril de 1889. . . . .	365	Auscultacion (La) en Cirugía. . . . .	344
Idem íd. del 4 de Mayo de 1889. . . . .	338		
Idem íd. del 11 de Mayo de 1889. . . . .	393	<b>B</b>	
Idem íd. del 18 de Mayo de 1889. . . . .	413	Bacteriología y la Clínica (La), por Gonzalez del Valle. . . . .	22
Idem íd. del 25 de Mayo de 1889. . . . .	429	Balsámico-sulfurada (Medicacion). . . . .	317
Idem íd. del 2 de Junio de 1889. . . . .	443	Beneficencia hospitalaria (Nuestra). Un conflicto, por A. Pulido. . . . .	803
Idem íd. del 9 de Junio de 1889. . . . .	463	Bibliografía:	
Idem íd. del 14 de Junio de 1889. . . . .	474	La difteria y su tratamiento, por D. Lope Valcárcel. . . . .	390
Afagia histérica curada con la sugestion hipnótica. .	266	Traqueotomía en el crup, por A. García Almansa. .	391
Aire espirado (La toxicidad del) no depende del ácido carbónico. . . . .	220	Formulario del aceite de hígado de bacalao, por Angel Bellogin. . . . .	391
Albahaca (Estudio fisiológico de la esencia de). . .	829	La sífilis, por Hutchinson. . . . .	391
Antiséptico (Nuevo apósito), por el Dr. José Lister. .	804	Estudios sobre la tuberculosis, por Bassols y Prim. . . . .	391
Atrofia muscular de los atáxicos (Sobre la). . . . .	778		
Ayuntamiento constitucional de Madrid. (Bando). .	94		



	Páginas.		Páginas.
Manual de terapéutica clínica, por Sidney.. . . .	392	Una ganga. . . . .	290
Estudios críticos sobre el sexto Congreso Inter- nacional de Higiene y de Demografía de Vie- na, por Angel Fernandez-Caro. . . . .	46	Real Academia de Medicina. . . . .	305
Tratado de Higiene militar, por M. Morache. Tra- ducido por D. R. Hernandez Poggio.. . . .	135	Idem id.. . . . .	321
La difteria en Madrid, por D. Luis Marco.. . . .	390	Sociedad Ginecológica. . . . .	321
Niñerías, por el Dr. D. M. Tolosa Latour.. . . .	472	Circular contra las recomendaciones. . . . .	321
Bismuto (Investigaciones experimentales sobre la toxicidad del). . . . .	11	La Higiene en España. . . . .	337
Blenorragia (La) en la mujer. . . . .	441	Fin de curso. . . . .	337
— crónica (La) y su tratamiento. . . . .	461	La cuestion del día. . . . .	353
Boletin de la semana:		Dos banquetes. . . . .	353
Saludo. . . . .	1	Real Academia de Medicina.. . . .	369
Nombramientos. . . . .	2	Sociedad de Higiene. . . . .	369
Real orden circular. . . . .	17	Un nuevo formulario.. . . .	369
Los maestros y los médicos. . . . .	17	Rumores veraniegos. . . . .	385
Sociedad Española de Higiene.. . . .	18	Escribir por no callar. . . . .	385
— Ginecológica. . . . .	19	Preparativos de descanso. . . . .	401
— Española de Higiene.. . . .	33	Recepcion. . . . .	401
Inauguracion de la Real Academia de Medicina.	33	Exámenes. . . . .	401
Manicomios judiciales. . . . .	33	Reformas en los servicios del Hospital. . . . .	401
Sesiones inaugurales. . . . .	49	Recepcion académica.. . . .	417
Academia Médico-Quirúrgica. . . . .	65	Las reformas en los servicios del Hospital Pro- vvincial de Madrid. . . . .	417
Sociedad de Higiene. . . . .	65	Lo de todos los veranos. . . . .	433
Higiene municipal. . . . .	81	Madrid se va. . . . .	449
Los manicomios en la Diputacion Provincial. . .	81	En plena canícula. . . . .	465
Los médicos forenses.. . . .	81	Lo del día.. . . . .	481
Academia Médico-Quirúrgica. . . . .	97	Del árbol caído.. . . . .	497
Los médicos forenses.. . . .	97	Un informe más. . . . .	498
Un banquete. . . . .	97	En el buen camino.. . . . .	498
Visita importante al Hospital General.. . . .	98	Más vale tarde que nunca. . . . .	513
Sociedad Hidrológica.. . . .	113	El chocolate del loro. . . . .	513
Los manicomios judiciales. . . . .	113	Como en todas partes. . . . .	513
Academias. . . . .	113	Los Congresos de ogaño. . . . .	513
Nuevos hospitales. . . . .	129	Al burro muerto.... . . . .	525
Academia Médico-Quirúrgica. . . . .	129	Los inspectores de Salubridad pública. . . . .	529
Los proyectos en fárfara. . . . .	145	Las cosas de Palacio. . . . .	529
¿Qué pasa? ¿Qué ocurre?. . . . .	145	Reformas de la enseñanza. . . . .	545
Elecciones.. . . . .	145	O herrar ó quitar el banco.. . . . .	545
Buena conferencia. . . . .	145	El nuevo alcalde. . . . .	545
Un banquete y una gran cruz. . . . .	146	Así hay muchos servicios. . . . .	562
Los asuntos municipales. . . . .	161	El cólera en Filipinas. . . . .	562
Real Academia de Medicina. . . . .	161	El curso próximo.. . . . .	562
Sociedad Hidrológica.. . . .	161	La salud pública. . . . .	577
— Española de Higiene.. . . .	162	Los médicos forenses y los higienistas. . . . .	577
Academia Médico-Quirúrgica. . . . .	162	Lo de Vigo. . . . .	593
El Instituto Encinas. . . . .	177	El personal de Higiene.. . . .	593
La Academia de Jurisprudencia. . . . .	178	El final de la alarma. . . . .	609
San Juan de Dios.. . . . .	179	El cólera en Mesopotamia. . . . .	609
Palabras, palabras. . . . .	179	Un nuevo hospital. . . . .	625
Tejer y destejer. . . . .	193	Comienzo de curso. . . . .	625
La salud pública. . . . .	193	Cosas del país. . . . .	645
Actividad provechosa. . . . .	209	Los discursos de apertura. . . . .	645
Sociedades científicas.. . . .	209	La Alhóndiga de Madrid.. . . .	658
Idem id.. . . . .	225	El suministro de las carnes. . . . .	658
Un banquete médico. . . . .	225	Nuevo Municipio.. . . . .	673
Academia Médico-Quirúrgica. . . . .	241	Conferencias clínicas.. . . .	674
Algo es algo.. . . . .	241	¿Qué pasa? ¿Qué ocurre?.. . . .	689
Recepcion. . . . .	241	Distincion merecida. . . . .	689
Los barracones. . . . .	257	Inauguracion. . . . .	689
El Hospital de San Juan de Dios. . . . .	273	El saneamiento de Salamanca. . . . .	689
El Congreso católico. . . . .	273	Inauguracion. . . . .	705
¿Es realmente el beri-beri?. . . . .	296	Pérdida dolorosa. . . . .	705
		La ciudad antihigiénica. . . . .	721
		Conferencias clínicas.. . . .	721
		Reforma trascendental. . . . .	721



Páginas.

Páginas.

Páginas.

290	Organización general del Cuerpo de Estableci-	
305	mientos penales. . . . .	737
321	Inauguraciones próximas. . . . .	737
321	Los auxiliares. . . . .	737
321	Medidas contra la difteria. . . . .	753
337	Cátedra vacante. . . . .	753
337	Las crujías en el Hospital General. . . . .	769
353	Vuelta á lo mismo. . . . .	769
353	Un asunto importante. . . . .	769
369	Fiesta solemne. . . . .	801
369	La epidemia. . . . .	801
369	La <i>influenza</i> . . . . .	817
385	La fusión deseada. . . . .	817
385	Bubones (Curación rápida de los). . . . .	636
401		
401	<b>C</b>	
401		
417	Cadáveres (Conservación de los). Sobre el empleo de	
	los fluosilicatos. . . . .	233
417	Cafeína (Sobre la). . . . .	653
433	Calentura punticular (Nota acerca de la), leída el 22	
449	de Febrero de 1734, por D. José Carralón. . . . .	684
465	Cáncer y úlcera del estómago: hipoazoturia cance-	
481	rosa. . . . .	330
497	Cardíacas (Medicaciones): superioridad de los alca-	
498	loides sobre las plantas. . . . .	156
498	Cardiopáticos (Trabajo muscular en los). . . . .	251
513	Cardiopatías y su tratamiento (Las), por J. Hidalgo	
513	Arredondo. . . . .	401
513	Caries (Teoría de la). . . . .	585
513	Cartas al Dr. Letamendi, por M. Nieto Serrano. 675,	
525	694, 706, 723, 739, 755, 711, 801 y . . . . .	817
529	Casos prácticos, por W. F. de la V. . . . .	409
529	Catarro gástrico (Un caso de), por Marín Perujo. . . . .	645
545	Cefalalgia crónica (La). . . . .	492
545	Celastrus edulis (Propiedades médicas del). . . . .	682
545	Cerebrales (Estudio sobre el desdoblamiento de las	
562	operaciones). . . . .	159
562	Ciática (Tratamiento de la). . . . .	523 y 654
562	Circulatorio é inervador (Concepto del aparato), por	
577	la lectura de la <i>Patología general</i> del Sr. Letamen-	
577	di, por F. Romero Blanco. . . 324, 340, 357, 374 y . . . . .	388
593	Cirugía actual (La), por Prieto. . . . .	353
593	Cistitis en la mujer (Tratamiento curativo rápido	
609	de la). . . . .	682
609	Cloral (Erupciones cutáneas producidas por el). . . . .	813
625	Cloroformo en las enfermedades del corazón y los	
625	pulmones (Las inhalaciones de). . . . .	461
645	Cloruro de metileno y cloroformo. . . . .	492
645	Cocaína (Accidente mortal por una inyección hipo-	
658	dérmica de), por M. Abadie. . . . .	438
658	— (Tratamiento de la intoxicación por la). . . . .	91
658	— (Accidentes por la). . . . .	507
673	Cólera (El), su bacilo y su tratamiento. . . . .	44
674	Colesteria del cuerpo vítreo (Tratamiento de la). . . . .	281
689	Coma diabético (Tratamiento preventivo del). . . . .	250
689	Comunicado. Aclaración, si es necesaria, por P. Iba-	
689	ñez. . . . .	255
689	— por Luis Bueno Llopis. . . . .	95
705	— por Roman Atienza. . . . .	159
705	Concurso de titulares de Málaga (El). . . . .	422
721	Conflicto entre dos deberes, por L. Arboleya. . . . .	26
721	Congresos de ogaño (Los), por Amancio Rico. . . . .	546
721	562, 578, 594, 613, 628, 645, 663, 695 y . . . . .	726

Conjuntivitis lagrimal, por el Dr. Osío. . . . .	114
— infecciosa transmitida, al parecer, de los	
animales al hombre. . . . .	392
Consultorio. . . 31, 63, 79, 143, 175, 191, 207, 223,	
254, 270, 287, 303, 318, 335, 351, 368, 383, 399,	
416, 526, 560, 575, 606, 624, 639, 687, 735, 767,	
784 y . . . . .	815
Contracciones uterinas durante el parto (Sobre la so-	
licitación y regularización de las) por el corne-	
zuelo de centeno. . . . .	759
Convulsiones de los niños (El sulfato de cal contra	
las). . . . .	618
Corazón (Caverna tuberculosa en el ventrículo iz-	
quierdo del). . . . .	43
— (Tipos clínicos del). . . . .	72
Córnea (Absceso de la), por Osío. . . . .	4 y 49
Cornutina (La) en Ginecología. . . . .	362
Coronila (Acción de la) en las afecciones cardíacas. . . . .	654
Corsé de Sayre. . . . .	59
Coxalgia (Los abscesos en la). . . . .	493
Creolina (La) en las enfermedades de la boca, nariz,	
faringe y laringe. . . . .	363
Crímen (El contagio del). . . . .	508
Criptopina (La). Nueva base del opio. . . . .	702
Cristalino (Luxación del) en la cámara anterior.	
Extracción. Curación, por Gastaldo. . . . .	89
Crónica. — La última ó penúltima plana de cada	
número. . . . .	
Cuestión médico-sanitaria, por R. Viscarro. . . . .	246
Cura atópica, por García Díaz. . . . .	427
Cutáneas (Jabón verde en las enfermedades). . . . .	428
Chimaphila umbellata (Acción diurética del). . . . .	539

## D

Defunciones (La verificación de las), por P. Balles-	
ter. . . . .	807 y 824
Descargas precriticas en las enfermedades agudas. . . . .	297
Descubrimiento prodigioso. Inyección de juventud. . . . .	449
Diabetes (Patología de la). . . . .	138
— traumática. . . . .	392
Diarrea verde (La) y su tratamiento, por Delatre. . . . .	234
Difteria (Concepto de la), por Gil Ortega. . . 54, 68 y . . . . .	84
— (Sobre un punto de historia de la), por Ca-	
rralero. . . . .	104 y 131
— por Bernardo Gil Ortega. . . . .	118
— (Nota clínica de un caso de), por Corral y	
Maira. . . . .	106
— (Cooperación al estudio de la). . . . .	138
— (El clorato potásico en la), por N. Mariscal	
y García. . . . .	182
— (Algo sobre la historia de la), por J. Ira-	
ñeta. . . . .	183
— (Un caso de). Curación, por G. Paniagua. . . . .	229
— (Algo sobre el origen y tratamiento de la),	
por C. García López. . . . .	308
— (Los antisépticos en la). . . . .	442
— (Investigaciones experimentales sobre el	
tratamiento de la). . . . .	618
— (Dos palabras acerca de la). . . . .	713
Dirección general de Beneficencia y Sanidad:	
Circular. . . . .	190, 222 y 526
Dispepsia atónica grave (Un caso de). Curación, por	
Marín Perujo. . . . .	34



	Páginas		Páginas.	
Dispepsias esenciales. Defensa, por A. Llopis. . . . .	36	Forenses (El proyecto de Reglamento de médicos), por Torres Sola. . . . .	120	
— gástricas (Tratamiento de las). — Leccio- nes por el profesor Semmola, en Ná- poles. . . . .	597 y 611	— (El proyecto de Reglamento de médicos) del Sr. Torres Sola, por Gil Ortega . . .	133	
Dosis máxima de los medicamentos nuevos. . . . .	91	— (Médicos), por García Lopez García. 56 y	151	
Dracunculosis (La). . . . .	733	— ( — ), por J. del Junco . . . . .	120	
<b>E</b>		Fórmulas. . . . .	92, 169, 203, 268, 299, 317, 364, 413, 524, 572, 586, 605, 637, 654, 668, 702, 748 y	762
Eclampsia (Tratamiento de la). . . . .	59	Fósforo en la orina (Dosificación del). . . . .	812	
Ecos de la Medicina militar, por H. Poggio. . . . .	451	Fucoglicina (La), por Gressy. . . . .	11	
Embarazo (Particularidades del útero al principio del). . . . .	60	Funciones inorgánicas (Algo sobre las), por Nieto Serrano. . . . .	20	
Embriocardia ó ritmo fetal de los ruidos del cora- zon. — Nuevo síndrome cardíaco. . . . .	298	— orgánicas sanas y enfermas (Localización de las), por M. N. . . . .	434, 465 y 482	
Enfermedades determinadas por parásitos vegetales (Génesis de las), por Alberto Severi (de Génova) . . . . .	626, 643, 661 y 729	<b>G</b>		
Enfermedades infecciosas (Parte y mecanismo de la lesion local en las). . . . .	760	Gaceta de la salud pública: Estado sanitario de Madrid. . . . .	15, 31, 48, 63, 80, 96, 112, 127, 143, 160, 175, 190, 208, 223, 239, 256, 271, 288, 303, 319, 336, 352, 368, 384, 400, 416, 432, 448, 464, 479, 494, 512, 527, 544, 560, 575, 607, 624, 639, 655, 671, 688, 704, 719, 736, 751, 768, 784, 815 y	832
Entubamiento y traqueotomía (Estudio comparativo entre el). . . . .	746	Garganta (Del diagnóstico de las enfermedades de la), por R. Sota y Lastra. . . . .	677 y 698	
Entuertos uterinos (Sobre los). . . . .	668	Ginecológica Española (Sociedad): Acta de la sesion celebrada el 8 de Mayo de 1889. . . . .	346	
Epilepsia procursiva. . . . .	653	Idem id. el 22 de Mayo de 1889 . . . . .	379	
Epilepsia parcial; tumor cerebral y trepanacion. . . . .	169	Glaucoma (Indicaciones de la esclerotomía y la iri- dectomía en el). . . . .	411	
Epilepsia jaksoniana (Dos casos de) y una trepana- cion, por Sierra y Zafra. . . . .	775 y 820	Glucogenia normal (Investigaciones sobre la). . . . .	363	
Equimosis (Emigracion de los). . . . .	508	Glucosuria (Accion terapéutica de la antipirina en la) . . . . .	267	
Erisipela y linfangitis aguda (De la identidad de la). . . . .	282	Gobierno de la provincia de Barcelona. Orden. . . . .	395	
Eritro-melalgia (La). . . . .	747	Gota (Tratamiento de la). . . . .	74	
Eschscholtzia californica; nuevo hipnótico. . . . .	110	<b>H</b>		
Esclerodermia difusa (Un caso de). . . . .	8	Hernia estrangulada y oclusion intestinal. (La cafei- na y el oxalato de cerio en la). . . . .	309	
Esclerema de los recién nacidos tratado por las fric- ciones mercuriales. . . . .	555	Hidrocele sencillo (Tratamiento del) por el proce- dimiento de Defer. . . . .	571	
Esófago (Ausencia congénita del). . . . .	282	Hidrofobia rabiosa (Caso clínico de). Curacion por el uso de la pita en el Hospital General de San Sebastian de Écija. . . . .	502	
Esparteina (Indicaciones de la). . . . .	364	— (Caso clínico de), por H. Casanova. . . . .	633	
Esplenectomía (La) en los últimos treinta años. . . . .	90	Hidrología, Climatología é Hidroterapia (Revista de): La Caja de pensiones de los médicos de baños. . . . . .	152 y 186	
Espustos de algunos cardíacos (Significacion de los). . . . .	827	Concurso para las plazas vacantes de médicos de baños. . . . .	135	
Estómago (Neurastenia y dilatacion del). . . . .	812	Ciática curada con los baños de Ledesma, por A. García López. . . . .	26	
Estrabismo (Programa para el estudio del). . . . .	472	(Revista de): Estudio crítico de la taxonomía hidrológica, por Llord de Gamboa. . . . .	248, 265 y 277	
Exalquina (Accion fisiológica y terapéutica de la). . . . .	250	Introduccion al tomo V del Anuario Oficial de las aguas minerales de España. . . . .	488 y 504	
<b>F</b>		Técnica micrográfica de las aguas minerales. 520 y	534	
Fagocitosis (La), por Ramon Turró. . . . .	385	Escalafon de médicos directores de baños minero- medicinales. . . . .	57	
Fiebre amarilla (Sobre la), por Gonzalez Alvarez. . . . .	149	La Caja de pensiones de los médicos de baños. . . . .	133	
— — asepsia gastro-intestinal. . . . .	681	Comunicacion. . . . .	185	
— gástrica (Tratamiento de la). . . . .	281			
— (Patogenia de la). . . . .	201			
Fístula vésico-vaginal . . . . .	450			
Fluoruro de sodio (Cooperacion al estudio de la ac- cion del). . . . .	619			
Folletin:				
Juicio médico del año. . . . .	1			
Bibliografía médica española, por R. Avila Pe- zuela . . . . .	17, 433, 481 y 497			
Cartas médicas, por A. Pulido. . . . .	673, 689, 705, 721, 737, 753 y 769			
Forceps Carrillo (Ventajas del). . . . .	122			
Forense (Cuerpo médico-). Carta-contestacion, por Antonio de Torres. . . . .	41			
— (Proyecto de reorganizacion del Cuerpo médico-). . . . .	39			



	Páginas.		Páginas.
Simultaneidad de intervenciones terapéuticas con los tratamientos hidrológicos. . . . .	550	Laringotomía intercrico - tiroidea, practicada por el Sr. Furundarena-Labat (de Tolosa). . . . .	121
120 Instalaciones balneoterápicas. . . . .	566 y 582	Leucoplastia vaginal (La). . . . .	828
133 Analogías y diferencias entre los caracteres químicos y fisio-terapéuticos de las aguas minerales. . . . .	601, 615, 633, 649 y 679	Ley del embudo (La), por Vidal y Sujas. . . . .	104
151 Generalidades sobre el tratamiento hidro-mineral de las dermatosis. . . . .	424	Ligadura de las arterias uterinas. . . . .	522
120 Hidrología médica (Sociedad Española de):		Líquido intraocular (Circulación del). . . . .	571
762 Junta Directiva. . . . .	42	Litiasis palpebral (La). . . . .	155
812 Acta de la sesión celebrada el 22 de Diciembre de 1888. . . . .	57	Locura post-operatoria. . . . .	666
11 Idem íd. el 24 de Enero de 1889. . . . .	70		
20 Idem íd. el 30 de Enero de 1889. . . . .	107	<b>M</b>	
482 Idem íd. el 13 de Febrero de 1889. . . . .	134	Mal de la clase (El), por B. Gil Ortega. . . . .	709
Idem íd. de aniversario el 14 de Febrero de 1889. . . . .	230	— — por un médico de partido. . . . .	807
Idem íd. el 20 de Febrero de 1889. . . . .	152	— — por Joaquin Grau. . . . .	773
Idem íd. el 7 de Marzo de 1889. . . . .	231	Males de la clase (Los). . . . .	631
Idem íd. el 13 de Marzo de 1889. . . . .	295	Manicomio de Santa Isabel en Leganés, por A. Pulido. . . . .	101
Idem íd. el 20 de Marzo de 1889. . . . .	295	Martirologio profesional. . . . .	532
Idem íd. el 27 de Marzo de 1889. . . . .	313	Medicación alimenticia racional (De la). . . . .	251
Idem íd. el 20 de Abril de 1889. . . . .	313	Medicamentos (Influencia de la manera de administrar los). . . . .	666
Idem íd. el 10 de Abril de 1889. . . . .	342 y 361	Medicina militar (Ecos de la). Los servicios sanitarios en la Exposición de París, por J. R. G. . . . .	579
Idem íd. el 15 de Noviembre de 1889. . . . .	809 y 826	Médico-forense (Sobre el proyecto orgánico del Cuerpo), por Mangas Perez . . . . .	5
832 Higiene urbana con aplicación a Madrid. Discurso inaugural leído en la Sociedad Española de Higiene, por Angel Pulido. . . . .	23, 51, 65 y 82	Médicos titulares (A los) y á la prensa médica, por G. Meirás . . . . .	70
398 Hipercloridia y anacloridia, por A. Marin Perujo. . . . .	499	— municipales, por C. García Lopez García. . . . .	184
346 Hipnótico (El cloralamido como). . . . .	570	Médula (Enfermedades de la), por C. Cortezo. . . . .	305 y 321
379 Hipnóticos (Exámen oftalmoscópico del fondo del ojo en los). . . . .	813	Menstrual (Los medicamentos durante el período). . . . .	461
411 Hipnotismo (El) en las investigaciones médico-legales. . . . .	412	Mercurio en las secreciones animales (El). . . . .	393
363 Histerorrafia, histeropexia. . . . .	282	Metritis (Raspamiento del útero en la) . . . . .	652
367 Histerotomía supravaginal (Una). . . . .	201	Micróbica (Invasión). Receptividad del aparato urinario. . . . .	315
395 Histerionica baylahauen (La). . . . .	168	Micro-organismos (Acción del ácido carbónico sobre la vitalidad de los). . . . .	202
74 Historia clínica (Una), por F. Aguado Morari. . . . .	599	Ministerio de Fomento:	
Hombro y cadera (Homologías entre el esqueleto del), por F. Romero Blanco. . . . .	290	Reales órdenes . . . . .	61, 350, 620, 638 y 779
Hospitales provinciales de Madrid (Sobre las reformas de los), por A. Pulido. . . . .	244, 257 y 274	Ministerio de la Gobernación:	
		Dirección general de Beneficencia y Sanidad. . . . .	46, 93, 318, 349, 380, 590, 637, 669, 748 y 829
<b>K</b>		Programa que ha de servir para los ejercicios á las plazas de director, subdirector y ayudantes de los Laboratorios químicos-municipales. . . . .	734
Keilotomía (laparatomía exploradora). . . . .	137	Reales órdenes. . . . .	30, 111, 124, 140, 189, 221, 253, 332, 366, 445, 475, 492, 508, 525, 558, 572, 590, 605, 668, 716 y 814
<b>I</b>		Ministerio de Gracia y Justicia:	
Ileon (Resección de 8 centímetros de), por D. Federico Rubio. . . . .	98	Reales decretos. . . . .	703, 748 y 762
86 Instancia razonada, por J. Plaza. . . . .	119	Ministerio de Hacienda:	
Intermitente (Sobre la fiebre), por D. A. Blanco Paz. . . . .	196	Reales órdenes. . . . .	269 y 685
35 Iodoformo al interior. . . . .	683	Ministerio de Ultramar:	
Ioduro de potasio (Ventajas é inconvenientes del). . . . .	233	Reales órdenes. . . . .	334 y 415
— potásico (Acción sobre el corazón del). . . . .	715	Montepío Facultativo:	
Isquemia local: excelente medio de obtenerla. . . . .	553	Anuncios. . . . .	31, 47, 61, 78, 95, 112, 127, 238, 270, 287, 303, 318, 335, 350, 366, 415, 431, 446, 464, 476, 494, 510, 526, 542, 574, 591, 606, 670, 686, 719, 781, 814 y 831
<b>L</b>		Memoria y Cuenta general correspondiente al segundo semestre de 1888. . . . .	206
Lactosa (La), nuevo diurético. . . . .	571	Junta Directiva. Convocatoria á las Juntas generales de distrito. . . . .	225
Lactucarium (Jarabe de). . . . .	45	Presupuesto de gastos y obligaciones para el primer semestre de 1889. . . . .	12
Laringe (Quiste de la), por el Sr. Furundarena-Labat. . . . .	248		



	Páginas.		Páginas.
Idem id. para el segundo id. de 1889. . . . .	395	Práctica (La) de la Medicina en las poblaciones ru- rales. . . . .	518
Memoria y Cuenta general del primer semestre de 1889. . . . .	718	— de la Medicina, por C. García Lopez. . . . .	731
Morrhuel (Estudios sobre el), por Chazeaud. . . . .	29	Pregunta, aspiracion y deseo, por E. Díaz. . . . .	121
Mortalidad en Madrid y en España, por R. Terres. . . . .	610	Prescripciones y fórmulas. . . . .	75
Muerto en el hombre (Dos casos de). . . . .	122	Presidencia del Consejo de Ministros: Reales decretos. . . . .	75
Muertes fulminantes (Las) y la antipirina, por T. Sanz. . . . .	261	Procedimiento operatorio para alcanzar los órganos pélvicos á través del perineo. . . . .	523
Muguet del oído medio (Un caso de). . . . .	315	Procesos infecciosos (Cooperacion al progreso de la anatomía patológica y de la etiología de los). . . . .	635
<b>N</b>		Protoioduro de hierro en la sífilis constitucional y en la blenorrea. . . . .	298
Naftalina (Influencia sobre los ojos de la). . . . .	714	Prurigo de invierno. . . . .	604
Neumonía y catarro bronquial por las sales dobles de cafeína. . . . .	268	<b>Q</b>	
— doble, ataxo-adinámica en un viejo. Cu- racion por el alcohol, por B. Díez Obe- lar. . . . .	293	Quiste hidatídico intratorácico. . . . .	136
Neuralgias vesicales (De las). . . . .	379	— — del hígado tratado por la inyeccion del licor de Van Swieten. . . . .	538
Nitrito de cobalto y potasa como medicamento vas- cular. . . . .	122	<b>R</b>	
Nociones patogénicas (Utilidad práctica de las). Leccion del profesor Bouchard. . . . .	457	Rabia humana (Un caso de), por R. Palop. . . . .	822
<b>O</b>		Reflejos auriculares de un centro reflejo oto-espal.	91
Occipital (Tres casos de anomalía de la apófisis yu- gular del). . . . .	635	Retinitis albuminúrica y su tratamiento hidro-mine- ral, por Joaquín Aleixandre. . . . .	217
Oclusion intestinal (La electricidad en la). . . . .	492	Revista de Medicina, por C. . . . .	647
Oftalmológica (Nuevo método de exploracion). . . . .	58	Ruidos vasculares (La compresion digital de las ar- terias vertebrales para calmar los). . . . .	746
Oftalmología. Afecciones de la córnea, etc., por Gastaldo. . . . .	548	<b>S</b>	
Ofthalmías (Las) en los asilos provinciales, por el Dr. D. Angel Pulido. . . . .	129, 146, 163 y 178	Salol (El) como tónico. . . . .	778
Oído (Estudio de la funcion del caracol del). . . . .	317	Salutacion al Dr. Nieto Serrano, por el Dr. Leta- mendi. . . . .	691
Ojos (Afecciones periódicas é intermitentes de los). . . . .	330	Sándalo cetrino (El) en el tratamiento de las enfer- medades de las vías urinarias. . . . .	92
Oligodipsia, síntoma de herpetismo. . . . .	745	Sangre (Manchas de), exámen y reconocimiento del origen de las, por N. Mariscal y García. . . . .	311
Operacion de Phelps. . . . .	604	Sanidad Militar (Cuerpo de). Destinos, ascensos, et- cétera. 127, 141, 159, 174, 190, 206, 222, 236, 254, 269, 286, 302, 318, 334, 350, 380, 395, 415, 431, 446, 464, 475, 494, 510, 542, 558, 574, 606, 623, 655, 669, 685, 703, 717, 735, 751, 766, 781 y . . . . .	814
Otitis granulosa (Tratamiento de la). . . . .	345	Sarampion en Pozuelo (Algunos detalles del), por F. Aguado y Morari. . . . .	148
Ozena (Tratamiento del). . . . .	746	Saturnismo crónico (Tratamiento del). . . . .	618
<b>P</b>		Sífilis (Tratamiento por el método hipodérmico de la). . . . .	43
Pabellones permanentes (Un proyecto de). . . . .	467	— (El succinimido de mercurio en la). . . . .	155
Paludismo (Los glóbulos sanguíneos en el). . . . .	538	— hereditaria precoz (Manifestaciones laringeas de la). . . . .	714
Panticosa (Carta de). . . . .	516	Síntesis (La) en Farmacología, por V. Peset Cervera. — en Farmacología (Más sobre la), por V. Pe- set y Cervera. . . . .	370
Partidos (Reglamento de), por J. Jimenez Sierra. . . . .	151	Sociedad Ginecológica Española: Acta de la sesion celebrada el día 10 de Abril de 1889. . . . .	301
Parto distócico por presentacion de hombro. Ver- sion podálica, etc., por W. Lopez Rubio. . . . .	263	— Española de Higiene: Comunicacion dirigi- da á los señores ministro de la Goberna- cion y alcalde de Madrid. . . . .	444
— prematuro artificial, version, etc. (Paralelo entre el) y los partos espontáneos en las estrecheces de las pelvis. . . . .	28	Sordera paradógica. . . . .	507
Patología general (Curso de) por D. José Letamen- di, por M. N. S. . . . .	280	Sozoidol en Rinología y Laringología. . . . .	683
Peptonas pépsicas de Chapoteaut. . . . .	156	Strophantus (El) en las enfermedades del corazon. . . . .	110
Peptonato de hierro (El), por Creswel. . . . .	61		
— — pépsico y diastasado, por Bas- chet. . . . .	443		
Persulfuro de hidrógeno (Uso terapéutico del). . . . .	713		
Piuria aguda en las afecciones del aparato urinario, por Regino de Miguel. . . . .	519		
Placenta (Mecanismo del desprendimiento de la). . . . .	584		
Pleuresía aguda traumática, etc., por L. Gomez Muñoz. . . . .	533		





nas.

18  
31  
21  
75  
  
75  
  
23  
35  
  
98  
04  
  
36  
38  
  
22  
91  
  
17  
47  
  
46  
78  
91  
92  
  
11  
  
48  
18  
43  
55  
  
14  
96  
  
70  
  
01  
  
44  
07  
83  
10

## Páginas.

Strophulus en los niños (Sobre el) . . . . .	10
Sublimado (Soluciones de) . . . . .	636
Sulfuro de carbono (Sobre el) . . . . .	73
Suum unicuique, por N. Mariscal y García . . . . .	131

## T

Tabes (La suspension en el tratamiento de la) . . . . .	167
Talina (Accion fisiológica de la) . . . . .	760
Talla hipogástrica (De la), por A. Pulido. 290, 337, 373, 514, 529 y . . . . .	658
— — (Nuevo procedimiento operatorio de la) . . . . .	732
Teratofagia (Un fenómeno), por Romea . . . . .	744
Termo-eterizacion (La) como método general de anestesia quirúrgica, por A. Morales Perez. 539, 556 y . . . . .	587
Termotaxis (La) y el centro termopolipneico . . . . .	667
Tétanos (Orígen equino-telúrico del) . . . . .	282
Tiflitis (Tratamiento antiséptico de la) . . . . .	251
Tiol (El) . . . . .	761
Tisis pulmonar (Pulverizaciones bi-iodo-mercúricas en la) . . . . .	29
Trabajo perdido . . . . .	162
Trasfusión de la sangre (Un caso de), por P. Ibañez . . . . .	154
Traspiracion (Influencia de la) sobre el jugo gástrico y la orina . . . . .	702
Trepanacion del cráneo en los casos en que no hay traumatismo . . . . .	585
Tribunal Supremo de Justicia: Sala segunda . . . . .	126
— — — — — tercera . . . . .	430
Tuberculosis pulmonar (La bacterioterapia en la) . . . . .	219
— bacilar (Sobre una nueva) . . . . .	554
Tuberculosas (Valor de la terapéutica quirúrgica en las afecciones) . . . . .	555
Tumores malignos (Propiedades patógenas de los microbios contenidos en los) . . . . .	603

## U

Urticaria en los niños (Profilaxia de la) . . . . .	778
Urilema (El) . . . . .	747
Urinosa (Erupcion polimorfa consecutiva á la fiebre) . . . . .	28
Uterinas (Retrodesviaciones) . . . . .	777

## V

Vacuna y viruela (Revista de), por Ramon Serret . . . . .	742
Vacunología:	
Cinco casos de sífilis vacuna, por R. Serret . . . . .	565
Variedades:	
Las oftalmías de los asilos . . . . .	47

## Páginas.

Comunicado, por M. Sarabia Giraldo . . . . .	48
— por J. Castañer . . . . .	63
— por Fernandez Dios y Joaquin Ternes . . . . .	79
Cosas de España . . . . .	174
El Hospital-Barraca Alejandro, de San Petersburg, por Gonzalez del Valle . . . . .	62
Fonógrafo (El) en la clínica . . . . .	78
Procreacion de sexos á voluntad, por C. García Lopez García . . . . .	238
Idem id. id., por P. Ibañez . . . . .	447 y 511
Una rápida ojeada á la insalubridad de Madrid . . . . .	367
Los peores alcaldes, por E. Guilarte . . . . .	351
El médico en 1889, por M. Brouardel . . . . .	381
Sanidad marítima. Mis galones de oro . . . . .	142
Un dato biográfico . . . . .	476
La gota de cloroformo. (Recuerdos de un operado) . . . . .	476
Profilaxis de la tuberculosis . . . . .	543
Un nuevo progreso del arte farmacéutico . . . . .	559
Reglas de compañerismo . . . . .	575
Los locos criminales . . . . .	591
Las escupideras de bolsillo en vez de pañuelos . . . . .	606
El cobro de las igualas . . . . .	623
Sobre el especialista de ténias . . . . .	639
<i>Nihil novum sub sole</i> , ó el descubrimiento de la antisepsia en la antigüedad . . . . .	655
Los médicos y las Sociedades de seguros sobre la vida . . . . .	670
Los europeos en Argelia . . . . .	670
Incumplimiento de las órdenes sanitarias . . . . .	686
Cólera en Filipinas . . . . .	687
Regimiento contra la peste, hecho por el insigne Dr. Fernando Alvarez . . . . .	782
Soneto del Dr. Castelo al Dr. Nieto Serrano . . . . .	815
Necrología. D. Isidoro Dieguez y Díaz . . . . .	831
Vejiga artificial . . . . .	461
Vestidos (Consideraciones acerca de la higiene de los), por M. H. Vaquer . . . . .	86, 108 y 116
Vesanas (Ensayo de clasificacion de las), por A. Galceran . . . . .	407, 419, 436, 454, 470 y 486
Viaje redondo (Un), por un Director de 4. <sup>a</sup> . . . . .	819
Viruela (Tratamiento antiséptico de la) . . . . .	473
Vómito incoercible (Un caso de), por Marin Perujo . . . . .	417
Vómitos crónicos incoercibles tratados por la sugestion hipnótica. Curacion, por Bernardo Gil Ortega . . . . .	214
— uterinos independientes del embarazo . . . . .	10

## W

Weil (La enfermedad de) . . . . .	523
-----------------------------------	-----

FIN DEL ÍNDICE DEL TOMO XXXVI



AÑO

R

Periódico

SEÑOR

Esto  
cada año  
índices, o  
Las r  
deberán  
QUE SIGAN

B  
Ten


que con  
de Amé  
de los I  
y Egass  
de, Strü  
No cr

Desde  
TECA bien  
trajeras  
los susci  
libros, s  
MÉDICO.

Los to  
total de  
tas 2.000  
nosos, se  
advertir  
del de p  
grabados

Para  
MACOPE  
DESDE R  
cion el  
TROTERA  
DE OPER  
NE ESPE  
mos ind

Con c  
Médico (

  
el I del  
pesetas

Toda l  
TECA se d  
calle de



# EL SIGLO MÉDICO

(BOLETIN DE MEDICINA, GACETA MÉDICA

Y

GENIO MÉDICO-QUIRÚRGICO)

Periódico de Medicina, Cirugía y Farmacia, consagrado á los intereses morales, científicos y profesionales de las clases médicas

FUNDADORES

SEÑORES DELGRAS, ESCOLAR, MENDEZ ÁLVARO, TEJADA Y ESPAÑA Y NIETO SERRANO

DIRECTOR

D. MATÍAS NIETO SERRANO

REDACTORES: DON RAMON SERRET. — DON CÁRLOS MARÍA CORTEZO. — DON ÁNGEL PULIDO.

Este periódico sale á luz todos los domingos y forma cada año un tomo de 832 páginas y ademas las portadas é índices, que se *regalan* á los suscritores.

Las reclamaciones de los números que sufran extravío deberán hacerse indispensablemente DENTRO DE LOS DOS MESES QUE SIGAN Á LA FALTA.

Precios de suscripcion de EL SIGLO.—MADRID: 3 ptas. trimestre PROVINCIAS: 4 ptas. trimestre, 8 ptas. semestre y 15 ptas. e año; Extranjero, Ultramar y Filipinas, 20 ptas. al año.

Precios de suscripcion de la BIBLIOTECA. — 15 ptas. al año en toda España, que pueden pagarse en tres veces, 5 ptas. cada vez.—Extranjero, Ultramar y Filipinas, 40 pesetas al año.

## BIBLIOTECA ESCOGIDA DE "EL SIGLO MEDICO,"

Tenemos en prensa el tomo II de la

## FARMACOPEA-FORMULARIO UNIVERSAL

que contiene las Farmacopeas Austriaca, Belga, Británica, Danesa, Española, Francesa, Estados Unidos de América, Germánica, Helvética, Italiana, Mejicana, Neerlandesa, Portuguesa y Rusa; los Formularios de los Hospitales civiles y militares de España, Francia é Inglaterra; Fórmulas de los Sres. Ariza, Bardet y Egasse, Bouchardat, Dorvault, Dujardin-Beaumetz é Yvon, Gallois, Gonzalez Velasco, Grosser, Olavide, Strümpell y otros muchos distinguidos profesores, y los medicamentos nuevos.

No creemos inmodestia el decir que esta obra no cuenta con ninguna otra análoga en el mundo.

Desde hace **trece años** publica este periódico una BIBLIOTECA bien traducida y elegantemente impresa de obras extranjeras de notorio mérito. A esta coleccion, que cuesta á los suscritores la **mitad del precio ordinario de los libros**, sólo pueden suscribirse los que lo estén á EL SIGLO MÉDICO.

Los tomos que reparte al año esta BIBLIOTECA forman un total de 2.000 páginas en 8.º mayor y de letra compacta. Estas 2.000 páginas se dividen en tomos más ó menos voluminosos, segun lo consiente lo abultado de las obras, debiendo advertir tambien que no sólo depende el número de tomos del de páginas que cada uno contiene, sino del coste de los grabados y de otro cualquier género de ilustracion que lleven.


No hay comisionados para recibir las suscripciones á la BIBLIOTECA ni en Madrid ni en provincias, debiendo hacerse *necesariamente* las suscripciones en las oficinas de EL SIGLO MÉDICO, calle de la Magdalena, núm. 36, cuarto segundo, por medio de libranzas para el pago de suscripciones de periódicos, libranzas del Giro Mutuo ó letras de fácil cobro.

El precio de la suscripcion á la BIBLIOTECA es **15 pesetas** al año en la Península é islas adyacentes. En las provincias ultramarinas, **20 pesetas** si la suscripcion se hiciere directamente remitiendo su importe, y **40** si mediare comisionado.

Podrá hacerse la suscripcion abonando la expresada cantidad en tres veces, **5 pesetas** cada una, en la Península é islas adyacentes.

Para este año, DÉCIMOTERCERO de nuestra BIBLIOTECA, tenemos en prensa la conclusion de la FARMACOPEA-FORMULARIO UNIVERSAL, y el tomo II de LOS MICRO-ORGANISMOS ESTUDIADOS ESPECIALMENTE DESDE EL PUNTO DE VISTA DE LA ETIOLOGÍA DE LAS ENFERMEDADES INFECCIOSAS, de Flügge; y en preparacion el TRATADO CLÍNICO Y PRÁCTICO DE LAS ENFERMEDADES MENTALES del Sr. Luys; el TRATADO DE ELECTROTERAPIA del Dr. Erb; el de ENFERMEDADES DE LA MÉDULA ESPINAL de Bryom-Bramwel; el TRATADO DE OPERACIONES DE URGENCIA de Thomas; el MANUAL DE TÉCNICA MICROSCÓPICA del Sr. Latteux, la HIGIENE ESPECIAL de Mantegazza; una excelente obra de MEDICINA LEGAL, y otras varias que sucesivamente iremos indicando.

Con objeto de arreglar la tirada de las nuevas obras al número de suscritores, rogamos á los que, siéndolo á EL SIGLO MÉDICO (únicos que tienen opcion á ello), deseen serlo tambien á la BIBLIOTECA, nos lo participen lo antes posible.

 Los nuevos suscritores á la BIBLIOTECA que deseen adquirir el tomo I del FORMULARIO-FARMACOPEA UNIVERSAL y el I del Flügge, podrán hacerlo por el reducido precio de **6 pesetas** el primero y **3 pesetas** el segundo (su precio es 15 pesetas y 8 pesetas respectivamente).

Toda la correspondencia, los pedidos, libranzas, letras y demas documentos de giro referentes á EL SIGLO y á su BIBLIOTECA se dirigirán á D. Ramon Serret, apartado de Correos núm. 121, Madrid. — La Administracion se halla establecida en la calle de la Magdalena, 36, segundo izquierda, y las horas de oficina son de 9 á 3 todos los días no feriados.



## VACANTES

Por renuncia del que la desempeñaba se halla vacante una de las dos plazas de médico-cirujano titular de esta villa, dotada con el sueldo anual de 995 pesetas pagadas por trimestres del presupuesto municipal, por la asistencia de los enfermos pobres que le correspondan de los que designe el Ayuntamiento, quedando en libertad de celebrar contratos con los demás vecinos no clasificados como pobres de solemnidad.

La poblacion, que es sana y abundante en todos los artículos de primera necesidad, consta de 840 vecinos, dista 40 kilómetros de Madrid, para donde hay coche que sale de la misma, y 35 á Toledo, su capital de provincia.

Los aspirantes, que deberán ser licenciados en ambas Facultades, dirigirán sus solicitudes al señor alcalde presidente en el término de quince días, contados desde la insercion de este anuncio en el *Boletín Oficial* de la provincia y *Gaceta de Madrid*.

Méntrida 27 de Diciembre de 1888. — El alcalde, *Ricardo María Pujol*.

— La de id. id. de Godojos (Zaragoza), Hab. 732. Dotacion 750 pesetas por Beneficencia y 825 por iguales. Solicitudes hasta el 13 de Enero al alcalde D. Juan Velasco.

— La de id. id. — por terminacion de contrato — de Landadilla (Palencia), partido de Astudillo. Hab. 1.100. Dotacion 500 pesetas por la asistencia á las familias pobres, más las iguales con los vecinos pudientes, así como las del inmediato pueblo de Palacios de Río Pisuerga. Los aspirantes, que han de haber prestado seis años de servicios, dirigirán sus solicitudes hasta el 10 de Enero al alcalde D. Saturnino Fernandez.

— Una de las dos de id. id. de Almonte (Huelva). Habitantes 5.083. Dotacion 995 pesetas y las iguales. Solicitudes hasta el 31 de Enero al alcalde D. Francisco Acebedo.

— La de id. id. de Támara (Palencia). Hab. 630. Dotacion 300 pesetas por la asistencia de 16 familias pobres, y las iguales con los vecinos pudientes. Solicitudes hasta el 15 de Enero al alcalde D. Ricardo Romero.

— La de id. id. — por defuncion — de Pinilla de los Barreiros (Burgos), partido de Salas de los Infantes. Habitantes 440. Dotacion 175 pesetas por la asistencia á las familias pobres y 160 fanegas de trigo de buena calidad por iguales con los vecinos pudientes, casa para vivir, huerta y una carga de leña cada vecino. Solicitudes hasta el 12 de Enero al alcalde D. Rufino Camarero.

— Una de las dos de id. id. de Mondéjar (Guadalajara). Hab. 2.333. Dotacion 500 pesetas por Beneficencia pagadas por trimestres vencidos. Solicitudes hasta el 30 de Enero al alcalde D. Eusebio Sanchez.

— La de id. id. — por defuncion — de Gema, del partido de Zamora. Hab. 596. Dotacion 500 pesetas por la asistencia á 15 familias pobres, más las iguales con los vecinos pudientes, que ascenderán á unas 190 fanegas de trigo. Solicitudes hasta el 13 de Enero al alcalde D. Quintín Aldea.

— La de id. id. de Constantina (Sevilla). Hab. 10.986. Dotacion 990 pesetas y demás emolumentos que le están señalados, como gratificacion por servicios especiales. Solicitudes hasta el 30 de Enero al alcalde D. Isidoro Escalada.

— La de id. id. de Añon (Zaragoza), partido de Tarazona. Hab. 1.065. Dotacion 500 pesetas por la asistencia á las familias pobres y unas 1.500 por iguales con los vecinos pudientes. Solicitudes hasta el 15 de Enero al alcalde don Custodio Ibarbuen.

— La de id. id. de Albengibre (Albacete), partido de Casas Ibañez. Hab. 862. Dotacion 990 pesetas por la asistencia á 20 familias pobres, más las iguales con los vecinos pudientes. Solicitudes hasta el 26 de Enero al alcalde don Tomás Perez.

— Una de las plazas — por renuncia — de id. id. de Puebla de Cazalla (Sevilla), partido de Moron. Hab. 5.171. Dotacion 900 pesetas por la asistencia á las familias pobres, más las iguales que pueda hacer con los vecinos pudientes. Solicitudes hasta el 28 de Enero al alcalde D. Pedro Jimenez.

## CORRESPONDENCIA

D. Rafael Araujo. — Pagado SIGLO fin Diciembre del 89.  
D. Rafael Abad y Abad. — Id. BIBLIOTECA fin Diciembre del 89.

D. Bernardino Torres. — Pagado SIGLO y BIBLIOTECA fin Diciembre del 89.

D. Enrique Perez. — Id. id.

D. Emeterio Galilea. — Id. id.

D. Emilio Jerez. — Id. SIGLO fin Marzo del 89.

D. Miguel Arévalo. — Id. fin Junio del 89.

D. Leopoldo Castro. — Id. SIGLO y BIBLIOTECA fin Diciembre del 89.

D. Ricardo Ballota Taylor. — Id. SIGLO fin Diciembre del 89.

D. Miguel Barca. — Id. SIGLO fin Marzo del 89 y BIBLIOTECA primer plazo del 89.

D. Florencio de la Peña. — Id. SIGLO fin Noviembre del 89 y BIBLIOTECA todo el año 89.

D. Enrique Arizon. — Id. SIGLO y BIBLIOTECA fin Diciembre del 89.

D. Manuel Martin. — Id. SIGLO fin Junio del 89 y BIBLIOTECA primer plazo del 89.

D. Vicente Fernandez D. os. — Id. SIGLO fin Junio del 89.

D. Agustin Garcia. — Id. SIGLO fin Diciembre del 89.

D. Joaquin Blanco. — Id. SIGLO y BIBLIOTECA fin Diciembre del 89; remitido lo que pide.

D. Javier Blanco. — Id. BIBLIOTECA por todo el año 88; remitidas las obras día 31.

D. Saturnino Gil. — Id. SIGLO fin Junio del 89.

D. Francisco Siso Ruiz. — Id. SIGLO fin Diciembre del 89.

D. Nicolás Bonel. — Id. id.

D. Pablo Abelino Seselle. — Id. id.

D. Jacinto Iscar. — Id. SIGLO y BIBLIOTECA fin Diciembre del 89.

D. Manuel Cordido y Pernas. — Suscrito y pagado SIGLO fin Marzo del 89.

D. Plácido Escribano. — Pagado SIGLO y BIBLIOTECA fin Diciembre del 89.

D. Enrique Alonso. — Id. SIGLO fin Marzo del 89 y BIBLIOTECA primer plazo del 89.

D. Agustin Rivas. — Id. SIGLO y BIBLIOTECA fin Diciembre del 89.

D. Pedro Pujador. — Id. id. id.

D. Segundo Zuriarrain. — Id. id. id.

D. Antonio Pascual (Cantimpalos). — Id. id. id.

D. Manuel Valdivielso. — Id. id. id.

D. Tomás Lopez Sanchez. — Id. SIGLO fin Diciembre del 89.

D. Daniel Rodriguez. — Id. SIGLO fin Marzo del 89.

D. Guillermo Muela. — Id. SIGLO fin Diciembre del 89.

D. Evencio Iñarra. — Id. id.

D. Jacobo Sangrador. — Id. BIBLIOTECA fin Diciembre del 89.

D. Juan Bautista Sabal. — Id. SIGLO y BIBLIOTECA fin Diciembre del 89; remitido día 2 el número que pide.

D. Eleuterio Bidaurre. Suscrito y pagado SIGLO y BIBLIOTECA, fin Marzo del 89 el primero y primer plazo del 89 la segunda.

D. Antonio Casas. — Pagado SIGLO fin Diciembre del 88.

D. Eulogio Cañon. — Id. SIGLO fin Diciembre del 88 y BIBLIOTECA fin Diciembre del 89.

D. Lino Villamil. — Idem SIGLO y BIBLIOTECA fin Diciembre del 89.

D. Nicolás Milano. — Id. SIGLO fin Diciembre del 89.

D. Alfredo Pumarino. — Id. SIGLO y BIBLIOTECA fin Diciembre del 89.

D. Emilio Fernandez Moreiras. — Id. id.

D. Francisco Masanet. — Id. BIBLIOTECA fin Diciembre del 88; remitido de nuevo *Formulario-Farmacopea* día 2 Enero.

D. Antonio de Torres. — Id. SIGLO fin Diciembre del 89.

D. Rafael Díaz. — Id. SIGLO fin Junio del 89.

D. Agustin María de Obieta. — Id. SIGLO fin Diciembre del 89.

D. Vicente Gosalvez. — Idem SIGLO y BIBLIOTECA fin Diciembre del 89.

(La falta de espacio nos obliga á retirar el resto de la *Correspondencia* para el número próximo.)

## VINO DE QUINA FERRUGINOSO

PREPARADO POR EL DR. FONT Y MARTI

Segun la fórmula publicada en *La Farmacia Española* (1881), y en donde se demuestran sus ventajas sobre las conocidas hasta el día. — Precio, 5 pesetas frasco. — Unico depósito en Madrid: calle del Caballero de Gracia, 23 duplicado, farmacia del Dr. Font. 434 trip.º)



# ALGODON IODADO

(EN RAMA Y EN TEJIDO)

preparado por el

DOCTOR MADARIAGA

Esta *nueva forma* para las aplicaciones externas del *iodo* se utiliza con *ventaja*, sobre todas las demas preparaciones lodadas, por su mayor eficacia sin producir efectos cáusticos ni irritaciones dolorosas en la piel, y ser de más cómodo y fácil manejo, contra el bocio y los infartos ganglionares del cuello, el lumbago y la pleurodinia, los dolores articulares de la rodilla y la espalda, y, en general, contra todos los que reconocen un origen reumático.

Precio del bote con 30 gramos: 2,50 pesetas.

FARMACIA DEL DOCTOR MADARIAGA

10 - PLAZA DE LA INDEPENDENCIA - 10

Madrid

(437

# POCION RECONSTITUYENTE

DE

# ACEITE DE HÍGADO DE BACALAO


PREPARADA POR EL

DR. FONT Y MARTÍ

Hacer desaparecer los inconvenientes de la administración del *Aceite de hígado de bacalao* ha sido el objeto de esta preparación, habiéndolo conseguido de tal modo que, sin perder ninguna de sus propiedades, se hace tolerable hasta por los estómagos más delicados, reuniendo la ventaja de poderlo *sociar*, no sólo á uno de los mejores compuestos de hierro, que es, sin duda alguna, *ioduro ferroso*, sino también á la *quina*, al *lacto-fosfato de cal*, *creosota*, *hipofosfitos de cal y sosa*, etc. Precio: con *hierro y quina*, 4 pesetas; con *lacto-fosfato de cal ó hipofosfitos*, 3 pesetas; con *creosota*, 5 pesetas. Unico depósito en Madrid: calle de Caballero de Gracia 23 duplicado, farmacia de Dr. Font y Martí. (431 trip.º)

## CURACION ASECURADA

de todas Afecciones pulmonares



Madrid: M. García, Capellanes, 1.

## HARINA LACTEADA H. NESTLE

INVENTOR Y FABRICANTE

Vevey

PROVEEDOR DE LA REAL CASA

32 PREMIOS

DE LOS CUALES

12 Diplomas de honor

14 Medallas de Oro

(Marca de garantía)

(Suiza)

20 AÑOS DE ÉXITO

NUMEROSOS CERTIFICADOS

DE LAS

primeras autoridades medicinales

DE AMBOS MUNDOS

ALIMENTO COMPLETO PARA LOS NIÑOS DE CORTA EDAD

Suple la insuficiencia de la leche materna, facilita el destete y es de digestión fácil y entera. Se usa muy ventajosamente en los *adultos*, así como de alimento en las personas de *estómago delicado*.

Se vende en todas las principales farmacias, droguerías y establecimientos de comestibles, géneros ultramarinos ó coloniales.

Para pedidos en Madrid dirigirse al agente D. Manuel María Fernandez, Cuesta de Santo Domingo, núm. 3, tercero.

Para evitar las numerosas falsificaciones, exigir en cada lata la firma del inventor HENRI NESTLE - VEVEY (Suiza).

## DECANATO

DEL

## CUERPO MEDICO-FARMACEUTICO

DE LA

BENEFICENCIA PROVINCIAL

DE

MADRID

Madrid 16 de Abril de 1884.

Sr. D. Carlos J. Christie, representante de la casa Burroughs Wellcome y Compañía.

Muy señor nuestro: La Comision nombrada por este Decanato para ensayar los productos que tuvo á bien regalar á este Hospital General me dice con esta fecha lo que sigue:

« Exmo. Sr.: En cumplimiento de lo prevenido por V. E., hemos empleado en las enfermerías de nuestro cargo el *EXTRACTO DE MALTA DE KEPLER* y el *ACEITE DE HÍGADO DE BACALAO CON EXTRACTO DE MALTA DE KEPLER (Emulsion Kepler)*, éste en varios casos de escrofulismo, y aquél en otros de dispepsia por atonia del tubo digestivo, convalecencia de enfermedades graves y estados valetudinarios, habiendo tenido ocasion de observar que las manifestaciones externas del escrofulismo (úlceras, infartos ganglionares, etc.) cedían más fácilmente á las medicaciones tópicas apropiadas, cuando á la par se ha hecho uso del mencionado *ACEITE DE HÍGADO DE BACALAO*, que en el caso contrario, observándose grandes progresos en la nutrición de los enfermos, los cuales toman con más facilidad el *ACEITE EMULSIONADO* que el que comunmente se emplea. El *EXTRACTO DE MALTA* mencionado es un verdadero excitante de la secreción de jugos digestivos, que permite facilitar notablemente la absorción de los principios inmediatos de los alimentos, y obra ademas como un tónico poderoso, no solo directo, sino provocando el apetito, por lo comun notablemente disminuido en los casos en que hemos empleado dicho medicamento. Tal es el resultado de nuestras observaciones, que tenemos el honor de elevar á conocimiento de V. E. para los fines oportunos.

» Dios guarde á V. E. muchos años. Madrid 16 de Abril de 1884. — Mario G. de Segovia. — Afreido R. Viforcos. — Juan Cisneros. — Excmo. Sr. Decano del Cuerpo médico-farmacéutico de la Beneficencia provincial de Madrid.»

Lo que tengo el honor de comunicar á Ud. para su satisfacion.

Dios guarde á Ud. muchos años. — El decano, José R. Benavides.

NOTA. El *EXTRACTO DE MALTA DE KEPLER* y el *ACEITE DE HÍGADO DE BACALAO CON EXTRACTO DE MALTA DE KEPLER* se venden en las principales farmacias.



## GRAGEAS de Hierro Rabuteau

Premiado por el Instituto de Francia. Premio de Terapéutica

Los estudios hechos por los médicos de los hospitales, han demostrado que las **Verdaderas Grageas de Hierro Rabuteau** son superiores á todos los demás ferruginosos en los casos de *Clorosis, Anemia, Colores pálidos, Pérdidas, Debilidad, Extenuación, Convalecencia, Debilidad de los niños,* y enfermedades causadas por la *Pobreza y Alteración de la sangre,* á consecuencia de fatigas, vigiliass y excesos de toda clase. Se toman de 4 á 6 grageas diarias.

**Elixir de Hierro Rabuteau** recomendado á las personas que no pueden tragar las grageas. *Una copita en las comidas.*

**Jarabe de Hierro Rabuteau** destinado especialmente á los niños.

La medicación marcial por el **Hierro Rabuteau** es la más económica y racional de la terapéutica.

*Ni constipación, ni diarrea; asimilación completa.*

Exijase el **Verdadero Hierro Rabuteau de CLIN Y C<sup>ia</sup>,** PARIS

## SOLUCION De Salicilato de Sosa Del Doctor Clin

Premiado por la Facultad de Medicina de Paris (PREMIO MONTYON).

La **Solucion del Doctor Clin**, siempre idéntica en composición y de un sabor agradable, permite administrar fácilmente el **Salicilato de Sosa puro**, y variar la dosis segun las indicaciones que se presenten.

« El **Salicilato de Sosa** que Clin emplea, es de una pureza perfecta y preparado con el mayor esmero; es un medicamento en que se puede tener la mayor confianza. »

(Sociedad de Medicina de Paris, sesión del 8 de Febrero de 1879.)

La **Solucion Clin**, muy exactamente graduada en sus dosis contiene:

2 gramos de **Salicilato de Sosa** por cucharada.  
0,50 centigramos — — — por cucharadita.

PARIS — CASA CLIN Y C<sup>ia</sup> — PARIS

Y por conducto de los Farmacéuticos de Francia y del Extranjero.

## NEURALGIAS Píldoras del D<sup>r</sup> Moussette

Las **Píldoras Moussette**, de aconitina y quinió, calman ó curan la *Gastralgia, la Jaqueca, la Ciática y las Neuralgias* más rebeldes.

« La acción sedativa que las **Píldoras Moussette** ejercen sobre el aparato circulatorio sanguíneo, por medio de los nervios vaso-motores, indica su empleo en las *Neuralgias del trigémino, las Neuralgias congestivas, las Afecciones reumáticas, dolorosas é inflamatorias.* »

« La aconitina produce efectos maravillosos en el tratamiento de las *Neuralgias faciales*, con tal que no sean sintomáticas de un tumor intra-cráneo. »

(Sociedad de Biología, sesión del 23 de febrero de 1880.)

Dosis: Tómense de 3 á 6 píldoras en las veinte y cuatro horas.

Exijanse las **Verdaderas Píldoras Moussette de CLIN Y C<sup>ia</sup>,** PARIS

## CAPSULAS MATHEY-CAYLUS

De Cascara delgada de Gluten

De Copaiba y de Esencia de Santal

De Copaiba, de Cubeba, y de Esencia de Santal

De Copaiba, de Hierro, y de Esencia de Santal.

« Las **Cápsulas Mathey-Caylus** de Esencia de Santal poseen una eficacia sin igual y se emplean con el mayor éxito para curar rápidamente los *Flujos antiguos ó recientes* la *Blenorragia, la Leucorrea, la Cistitis del Cuello, la Uretritis, el Catarro* y las otras *Enfermedades de la Vejiga* y contra todas las afecciones de las *Vías urinarias.* »

« Merced á su cáscara delgada de *Gluten*, esencialmente asimilable, pueden las **Cápsulas Mathey-Caylus** ser dadas por las personas más delicadas, sin que jamás lleguen á causar el estomago. » (Gazette des Hôpitaux de Paris)

Tómense de 9 á 12 Cápsulas por día.

PARIS, en **CASA de CLIN & C<sup>ia</sup>,** y en todas Farmacias.

## SOLUCION COIRRE AL CLORHIDRO-FOSFATO DE CAL

**Tísis. — Anemias. — Caquexia. — Escrófulas Raquitismo. — Inapetencia. — Dispepsia. — Estado nervioso. Asimilación insuficiente. — Enfermedades de los huesos**

El clorhidro-fosfato de cal es la preparación de fosfato de cal la más racional, la sola fisiológica, puesto que en el estado natural esta sal no se disuelve sino á favor del ácido clorhídrico de la sustancia gástrica.

Es la sola que reúne los efectos eupépticos del ácido clorhídrico y los reconstituyentes del fosfato de cal, y concurre directamente al mismo objeto.

Es la que bajo el mismo volumen contiene mayor cantidad de medicamentos (5 gramos de fosfato de cal gelatinoso por cucharada pequeña de solución) el ácido clorhídrico, teniendo sobre el fosfato de cal un gran poder disolvente más considerable que todos los demás ácidos.

Es igualmente la menos ácida.

Es, en fin, la más económica, condición importantísima para un tratamiento muchas veces largo y duradero.

Mezclada con agua azucarada, agua y vino, no tiene absolutamente gusto alguno, suerte de que los enfermos no se cansan de ella.

Tomada al momento de las comidas, como así debe hacerse, favorece la digestión muy sensiblemente.

Para evitar las falsificaciones, exijase en cada frasco el sello del GOBIERNO FRANCES.

— Se vende en las principales farmacias. —

Elaboración y venta al por mayor: 79, rue du Cherche-Midi, París.



# EL SIGLO MÉDICO

## RESUMEN

**Boletín de la semana:** Saludo.—Nombramientos.—**Sección de Madrid:** Año nuevo.—**Clinica palpitante.**—**Sección profesional:** Sobre el proyecto orgánico del Cuerpo médico-forense.—**Revista de Hidrología, Climatología ó Hidroterapia:** El tratamiento de la tuberculosis pulmonar por las aguas sulfurosas.—**Prensa médica:** *Nacional:* I. Un caso notable de esclerodermia difusa.—*Extranjera:* II. Vómitos uterinos independientes del embarazo.—III. Sobre el *strophulus* de los niños.—IV. Investigaciones experimentales sobre la toxicidad del bismuto.—**Terapéutica:** La fucoglicina.—**Sección oficial:** Real Academia de Medicina.—Montepío Facultativo.—**Gaceta de la salud pública:** Estado sanitario de Madrid.—**Crónica.**—**Folleto:** Juicio del año.—**Vacantes.**—**Anuncios.**—**Correspondencia.**—**Boletín bibliográfico.**

## BOLETIN DE LA SEMANA

### SALUDO. — NOMBRAMIENTOS.

Muchas van siendo ya las veces en que por fortuna nuestra cumplimos la agradable tarea de ofrecer un año entero de revistas semanales, y creemos poder vanagloriarnos de que en esta sección destinada especialmente á revelar las impresiones de

momento sobre los asuntos profesionales, las medidas gubernativas y las críticas de discusiones y trabajos, pocas veces, si acaso alguna, habrá podido el lector más suspicaz ver movida nuestra pluma por la pasión, la adulación ó la injusticia, y que si equivocada á las veces y con frecuencia mayor de lo que nuestra intención deseara, nunca se la habrá visto inspirada por la intención aviesa de producir mortificación, menoscabo ó daño á persona alguna, ni mostrarse cegada por pasión de secta ó de partido, ni ménos prestarse á la lisonja y la adulación, abono infecto con que las sociedades decadentes preparan el campo de toda cosecha de medros.

Esto ha hecho *Decio Carlan* en el **BOLETIN** de cada semana, resbaladizo terreno desde el cual refiere las novedades médicas, administrativas y profesionales todas las semanas, y esto seguirá haciendo *volente Deo* en el año *periodístico* que hoy comenzamos y que deseamos sea para nuestros suscritores

## FOLLETIN

### JUICIO DEL AÑO

Señores míos:  
sabrán ustedes  
que desde há poco  
(unos seis meses)  
á su servicio  
aquí me tienen  
en este pueblo,  
que así las gentes  
como los mapas  
llaman Valverde,  
con mis enfermos  
luchando siempre,  
no resignado,  
pero sí alegre,  
porque comprendo  
que esta es mi suerte  
y la de muchos  
otros pobretes  
que en las aldeas  
de tedio mueren.

Mas aunque de la corte  
estoy ausente,  
yo por nada me olvido  
de mis deberes.  
Debo el *Juicio del año...*  
¿y qué procede?  
Escribirle y mandarle.  
Pues que le inserten;

que adjunto le remito  
con un cliente  
que á Madrid va con pavos,  
miel y escabeche.  
Esto me dije un día,  
y ya al siguiente  
estaba en las alforjas  
del tío Pedrete  
(que así aquí le llamamos  
al que le entregue).  
Sentiría en el alma  
que le perdiese.  
— (Vea de que ha llegado  
prueba elocuente) (1).

Al panteon de la nada  
bajó Diciembre  
y le reemplaza Enero  
de ochenta y nueve,  
que trae á mi memoria  
á su congénere,  
al que cien años antes  
hicieron célebre  
los ilustres colegas  
de Robespierre,  
aquellos que con fría,  
serena frente,  
como los segadores  
las rubias mieses,  
segaban las cabezas  
de ilustres reyes,

(1) Estos dos versos los intercala la Redacción, que también *pica algo* en poesía.

de encanecidos sabios  
y hasta mujeres,  
con fútiles motivos  
todas las veces,  
remedando á los tigres,  
que se enfurecen  
cuando el olor á sangre  
su olfato hiere.  
Si horrores tales fueron  
fuente de bienes,  
créanlo los filósofos  
que de esto entienden;  
yo, pobre lugareño,  
sigo en mis trece  
de que los tristes males  
de que se queje  
sociedad que esté enferma,  
sea cual fuere,  
han menester remedios,  
mas no tan fuertes.  
Y por eso hoy aplaudo  
á los franceses  
que para honrar *aquello*  
cuerdos proceden,  
y en vez de guillotinas  
que dan la muerte  
proyectan reuniones  
de cierta especie  
que dan vida al espíritu  
y le engrandecen,  
anunciando *Congresos*,  
según parece,  
sobre afecciones propias  
del sexo endeble,



de próspera tranquilidad y de innumerables venturas.

\* \*

La Real Academia de Medicina ha celebrado su sesion anual para eleccion de cargos, y han resultado casi por unanimidad designados: para el de presidente el Excmo Sr. D. Basilio San Martin; vicepresidente, D. Eusebio Castelo; secretario-contador, D. Manuel Iglesias Díaz; tesorero, D. Francisco de Cortejarena; bibliotecario, D. Mariano Carretero.

Como verán nuestros lectores, la Academia ha reelegido á todas las personas que desempeñaban los cargos de su Junta Directiva, hecho que, más que todas las palabras, habla en elogio y demostracion de lo satisfecha que la Corporacion se muestra del celo que en su desempeño han puesto los referidos señores.

Segun parece, la Academia ha tenido el disgusto de no juzgar digna de premio ninguna de las Memorias presentadas optando á los temas propuestos, juicio que quizás á algunos, y sobre todo á los autores, parecerá severo, pero que no puede menos de estar fundado en las altas consideraciones que este cuerpo científico necesita tener en cuenta.

La sesion inaugural se efectuará en el corriente

mes y disertará en ella el académico de número D. José Díaz Benito sobre la influencia de la Medicina española en el progreso científico general.

DECIO CARLAN.

MADRID 6 DE ENERO DE 1889

AÑO NUEVO

Entramos en otro año, el postrero de la penúltima década del siglo actual, y no hemos de faltar á nuestra antigua costumbre de saludar con tal motivo á nuestros asiduos lectores, deseándoles prosperidades en el porvenir. Por lo demás, con repetir este buen deseo, podríamos considerar terminada nuestra salutacion; porque ¿qué hemos de decir hoy que no hayamos dicho numerosas veces en el transcurso de nuestra larga existencia? Sobrados conocidos somos para el público médico, y por ello huelgan protestas de ningún género, porque siempre ha parecido y parecerá en extremo defectuosa é insegura la promesa de la palabra, que por fácil y ligera puesta está al alcance de todas las vanidades y propósitos, cuando abundan los hechos y el testimonio de los años para sostener la seriedad y la firmeza de un destino cualquiera.

Hoy como ayer, y esperamos que mañana como hoy,

sobre aguas minerales,  
climas, higiene,  
afectos sifilíticos  
*y della pelle,*  
*come à Milano dicono*  
*i milanesi*

(creo que este italiano  
bien se comprende).

Con tan fausto motivo,  
cuando no hiele  
y el termómetro marque  
los treinta y siete,  
ó sea por Agosto,  
que pronto viene,  
atestados *de sabios*  
irán los trenes,  
para aumentar su fama  
los que la tienen  
y conquistarla algunos  
que la apetecen,  
desde todos los pueblos  
del Continente,  
y aún de todo el llamado  
globo terrestre.  
Allá irán, pues la cosa  
bien lo merece,  
los que á orillas del Támesis  
el arte ejercen;  
y los que junto al Vístula  
tanto florecen;  
los que moran del Atlas  
en las vertientes;  
los que del Manzanares  
las aguas beben

*y sobre hermosas góndolas*  
*en él se mecen;*  
los que habitan do el Tajo  
lento y solemne  
en las profundidades  
del mar se mete,  
y otros que de seguro  
verá el que fuere  
donde hoy Carnot funciona  
de presidente...  
Y aquí cambio de metro,  
pues les sucede  
lo mismo á los lectores  
que á los dolientes:  
que una misma postura  
les cansa y muele.

En los Congresos científicos  
que allá en París se celebren  
versará la discusion  
sobre asuntos diferentes,  
de importancia suma todos,  
y en especial los de Higiene.  
Terminadas las sesiones,  
lo que en aquéllas se acuerde  
tendrá carácter de ley  
para quien pueblos gobierne,  
y á cuyo fiel cumplimiento  
ser no podrá indiferente  
ninguno que con justicia  
de gobernar bien se precie.  
Por lo tanto, me prometo  
que para el mes de Noviembre  
se han de iniciar en España  
reformas tan trascendentes,

que perpetuarán los nombres  
de aquellos que las planteen  
y harán que en una mitad  
la cifra de muertos merme;  
pues cualquier afecto exótico,  
si á visitarnos viniere,  
no ya, no, desprevénidos  
nos verá como otras veces,  
sino con grandes barracas,  
de esas que en un periquete  
se arman en cualquiera parte  
y prestan á los pacientes,  
á distancia de los sanos,  
puro y comfortable albergue,  
y, la tempestad pasada,  
como medida prudente,  
se destruyen, y con ellas  
de la enfermedad los gérmenes;  
con ropas en abundancia  
de todas clases y especies;  
desinfectantes purísimos  
de efecto seguro y breve;  
de los mejores modelos  
estufas de aire caliente...  
y, en fin, todo el aparato  
«que el argumento requiere»,  
como respecto á otros *dramas*  
suelen decir los carteles.  
Quedará de las viruelas  
el recuerdo solamente,  
ó á lo más alguna cara  
con su señal indeleble,  
porque no habrá un español  
que sin vacunar se quede.



nuestros propósitos son invariables; aconsejar profesionalmente á las clases, no los optimismos absurdos é irrealizables, sino los mejoramientos progresivos y posibles; no la pretension seductora que alborota los insensatos deseos, sino la aspiracion justa y noble que entraña un sano perfeccionamiento; no la reforma desapoderada, la novedad caprichosa, la proposicion mal entendida y que oculta bajo su aparente vestidura de generosidad fines torpes y egoismos burdos, sino la evolucion razonada, asequible, sencilla, subordinada al exámen maduro de los tiempos y de las personas.

¿Acertamos con este nuestro procedimiento? Fuera empecatada vanidad hacer alarde de las poderosas razones que nos inducen á creer que sí. Nosotros estamos cada día más y más satisfechos del éxito de nuestra obra; sean cualesquiera las ocurrencias que hayan influido sobre la vida de las publicaciones médicas, la nuestra ha visto siempre á su lado el apoyo y la confianza de la clase. En este mismo año pasado han desaparecido tres periódicos á los que hubimos de retirar nuestro cambio porque parecían haber traído como el primero y más elevado de sus destinos el disparar contra nuestra publicacion; salieron briosos y resueltos, parecían no tener campo para su obra si no desaparecíamos nosotros, y como otras tantas y tantas veces ha ocurrido, ellos desaparecieron mientras nosotros seguíamos imperturbables nuestro camino. ¿Qué revela

esto? Que hemos comprendido cuáles son las necesidades de nuestra clase y que acudimos seriamente á su satisfaccion posible.

Pues bien; nuestro pasado responde de nuestro porvenir. Seremos lo que siempre hemos sido, modificando lenta y favorablemente nuestra vida con arreglo á los tiempos y á las nuevas necesidades que incesantemente brotan en nuestra clase de manera semejante á como brotan en todas las demás que forman la sociedad.

Es verdad que nuestra España está relativamente atrasada, que sus Gobiernos viven siempre más atentos á las virulentas cuestiones de la política que á las puras y tranquilas campañas de una buena administracion, que la salubridad pública no logra aquella proteccion á que tiene incontestable derecho, que nuestra clase se resiente de muchos males...; pero, sin embargo de todo esto, algo vamos ganando en prestigio, y si comparamos la organizacion sanitaria de hoy con la de hace treinta años, las consideraciones y respetos que merecen las instituciones médicas, y la autoridad con que van la ciencia y el profesor levantando su voz y manteniendo sus fueros, lo mismo dentro del aposento del real palacio y el despacho de los ministerios, que en la miserable y desamparada boardilla del necesitado, con lo que ocurría al principio de nuestra existencia periodística, forzoso será reconocer que no han sido

Será imposible que muera  
de difteria más de un nene,  
pues en cuanto ocurra un caso  
haráse *lo que procede*  
y morirán los microbios  
antes que hayan descendientes.  
Sobre tifus no hay que hablar:  
hospitalario ú castrense,  
ni siquiera para estudio  
un ejemplar podrá verse;  
y por odio á su memoria  
y no asustar á las gentes,  
cuando hayamos de nombrarle  
le diremos *typhus fever*,  
y, en esta forma, tan sólo  
se asustarán los *ingleses*.

Como ya ciertas medidas  
se imponen de un modo urgente,  
y no es justo desoir  
los clamores de la plebe,  
y á todo necesitado  
es de rigor atenderle,  
sin tener para esto en cuenta  
la religion que profese,  
y mucho más si está enfermo  
y de recursos carece,  
antes que el año termine  
espero quo se proyecte  
el construir *sanatoriums*  
en nuestras costas del Este,  
del Norte, del Mediodía,  
ó donde el Gobierno acuerde  
(por supuesto, asesorado  
de personas competentes),

para los niños raquíticos,  
escrofulosos y enclenques  
que por carecer de padres  
que sus cuidados les presten,  
de buena alimentacion,  
de abrigo y de sano ambiente,  
tan horroroso tributo  
suelen pagar á la muerte.

En todas las poblaciones  
que de mil almas exceden,  
y tambien en las demás  
en su día, si se puede,  
y sobre todo en Madrid,  
de un modo muy preferente,  
se harán grandes plantaciones  
de árboles de hoja perenne,  
resinosos, aromáticos  
y de talla sorprendente,  
que la atmósfera embalsamen  
y la crudeza moderen  
de los vientos, que producen  
tantas bronquitis rebeldes  
y neumonias fulminantes  
y cólicos misereres.  
Tendrán las aguas inmundas  
ámplia y rápida corriente  
y no se formarán gases  
ni saldrán, si los hubiere,  
por los mil respiraderos  
que para esto ahora tienen,  
pues no habrá casa ni cuarto  
que por lo ménos no cuente  
con media ó una docena  
de inodoros ingleses.

Los públicos urinarios  
serán limpios y *decentes*,  
lo cual ahora es bien sabido  
que ahí en Madrid no sucede.  
Se pondrán de trecho en trecho  
unos soberbios retretes  
donde podrá cualquier prójimo,  
sea su sexo el que fuere,  
con toda comodidad  
salir de un *apuro urgente*.  
Habrá un servicio de incendios,  
como Madrid se merece,  
y será un ciego ó un tonto  
el que en un fuego se queme.  
No quedará para muestra  
mechero de gas ni aceite,  
porque la electricidad  
será sola la que impere  
desde la calle Mayor  
hasta la del Tribulete.  
Con esto y que la Gran Vía  
á toda prisa se empiece,  
se termine el reglamento  
de los médicos forenses,  
y á todos los titulares  
nos paguen lo que nos deben,  
va á ser un año magnífico,  
que gratos recuerdos deje  
en ciudades y en aldeas,  
el año de OCHENTA Y NUEVE.

El Lugareño,

ELEUTERIO BARCOS SESSA.



estériles los afanes de las clases médicas y que hemos de realizar muy hermosas aspiraciones si perseveramos en nuestra obra y formalizamos más y más nuestros merecimientos.

A ello dirigirá todos sus esfuerzos EL SIGLO MÉDICO durante el año 1889, y excita á sus lectores para que le ayuden.

### CLÍNICA PALPITANTE

#### ABSCESO DE LA CÓRNEA (1)

Necesita explicacion el título que encabeza estas líneas.

La clínica, expresion práctica de observadores ilustrados y concienzudos, no envejece jamás y siempre será fecunda fuente de donde el médico puede sacar sólidos conocimientos y encontrar verdadera inspiracion en las circunstancias difíciles que de seguro se le presentan á cada instante en su práctica. La clínica escrita enseña indudablemente mucho más que la descripcion que podríamos llamar *à priori* de la enfermedad que se encuentra en las obras didácticas; pero la clínica *pasada*, si bien sea correcta y de gran enseñanza, adolece, sin embargo, de falta del incentivo de la actualidad y de lo nuevo del momento, y es por esto que voy á introducir una verdadera novedad en el periodismo médico, que de seguro se someterá á acerba crítica; pero, sábelo Dios, no me guía otro deseo que el de ser útil á mis estimados compañeros los médicos generales — de quienes recibo exageradas pruebas de consideracion, que no por ser inmerecidas dejo de apreciar en lo mucho que valen — en particular á los desheredados colegas que, ora por motivos de familia, ora por escasos recursos, á pesar de poseer sólidos conocimientos, viven una vida de penalidades en pueblos y aldeas distantes de los centros donde es más fácil el cambio del movimiento científico.

La novedad á que me refiero consiste en publicar en el acto, como si dijéramos, á la cabecera del enfermo, con la frecuencia con que se presenten en mi consulta, la historia clínica de todos aquellos enfermos de los ojos que vienen de fuera de Madrid, y particularmente de los en que el tratamiento no ha sido todo lo correcto que debió ser.

Considero tal proceder de gran enseñanza, haciéndolo, como lo haré, con verdadera sinceridad, con cariño fraternal, deseoso verdaderamente de ser útil á mis colegas y á los enfermos confiados á sus cuidados. Si alguien, una sola persona siquiera, no aprecia en lo que vale mi desinteresado deseo y espontáneo propósito, maldeciría de la honradez médica. Las más de las veces ni tendré el gusto de saber el nombre, ni importa al caso, de los compañeros que han asistido al enfermo y que por diferentes causas que no debo ni quiero mencionar, en general no por culpa de ellos, no están á la altura de los

(1) Con verdadero gusto comenzamos á dar cabida en nuestras columnas á una serie de artículos que juzgamos han de ser de grandísima utilidad para la mayoría de los médicos. El Dr. Osio, ilustrado colaborador de este periódico, merece por ellos y por otros muchos conceptos entusiastas aplausos de la clase y de la humanidad. — L. R.

conocimientos que hoy reclama la asistencia de las enfermedades de los ojos.

Como en medio de todo el respeto y consideracion que debo á mis compañeros, me propongo, para ser verdaderamente útil, ser franco y decir la verdad, no puedo ménos de consignar que, si es permitido ó excusable, hasta cierto punto, á los médicos que hace años han terminado su carrera y viven alejados de los centros científicos, que no estén muy al tanto de determinados conocimientos oftalmológicos, en cambio es por demás punible que los jóvenes que han concluido sus estudios de poco tiempo á esta parte desperdicien las muchas oportunidades que hoy tienen, en ilustradas clínicas de diferentes capitales, de adquirir, no ya superficiales, sino sólidos conocimientos oftalmológicos. El estudio de la Oftalmología es difícil, en términos que..., pero el adquirir conocimientos bastantes para no cometer ciertos errores é impasiblemente, con estoica tranquilidad, ver sobrevenir verdaderas é irremediables catástrofes, creyendo satisfacer á la conciencia llamando á toda inyeccion conjuntival conjuntivitis, empleando la atropina á troche y moche, el nitrato de plata, etc., etc., sin establecer diagnóstico, no es obra de romanos.

Tengo la seguridad que con estos trabajos haré un bien, y tanto más me animaré á no desmayar en esta empresa, cuanto que más de una vez he oído de labios de varios estimados compañeros las palabras más lisonjeras por haber leído en los periódicos consejos y advertencias que les han sido de mucha utilidad, no habiendo visto en mí, aún cuando haya sido algo seco, y á las veces algun tanto fuerte, para llamar más la atencion, el menor deseo de mortificar á nadie. En más de una ocasion corresponderán estos artículos clínicos á suscritores de EL SIGLO MÉDICO, donde primeramente aparecen; pero en otras á lectores de otras importantes revistas médicas, y desde luego, no lo suplico, aunque sí me honraría mucho, pueden sus ilustrados directores publicarlos, si creen prestar con ellos algun servicio á sus lectores.

Antes de entrar en materia debo adelantarme á responder á una observacion que se hará, no por la gente formal, sino por los critiquillos que les escuece el bien ajeno, si bien éste sea modesto. Se dirá: «¿Dónde está la novedad? ¿Es la primera vez que se escriben historias clínicas, es la primera vez que un médico de la misma capital, ó de provincias, hace una consulta en los periódicos?» Es claro que no; pero las historias clínicas que se publican todos los días pertenecen al que las publica, no estando los lectores del periódico en que aparecen en cuenta, *personalmente*, de los antecedentes del caso, y como no les interesa *directamente*, de seguro que la generalidad no las leen, ó si las leen es de pasada. ¡Qué diferencia, con cuánto interés y provecho no se leerá y releerá la historia clínica de un enfermo que se ha asistido ántes, indicándose los errores cometidos, el modo de evitarlos, ó cuando vea el compañero compartida su responsabilidad, diciéndole tal vez en más de una ocasion: «Ese enfermo ha perdido su vista, pero el diagnóstico ha sido exacto y el tratamiento em-



pleado por N. irreproachable!» ¡Cuánto no gozaría yo al poder consignar esto último constantemente!

Lo que intento, pues, es cosa muy diferente á lo hecho hasta ahora: es hacer públicas, *en medio del más discreto silencio*, historias clínicas que quedarían en la oscuridad, ignoradas para los que vieron al enfermo por primera vez, sin saber si el mal resultado observado en determinadas ocasiones se debió á errores de diagnóstico ó á tratamientos poco adecuados.

El Sr. X., de treinta y cinco años de edad, fuerte constitucion, empleado que fué en el Ministerio de Fomento, hace algun tiempo que abandonó á Madrid, trasladando su domicilio á una provincia y dedicándose al comercio. Pocos meses hace se presentó en mi consulta por padecer de los ojos, por primera vez, segun me dijo. Al exámen encontré un absceso semilunar, casi en el borde externo de la córnea del ojo izquierdo, que amenazaba perforacion, en términos que era tanta la pérdida de sustancia, que se transparentaba el iris, conteniendo su prolapso ó hernia la providencial membrana de Descemet. Me manifestó que hacía dos semanas estaba enfermo, padeciendo cruelmente. No pregunté quién le asistía, pero sí qué se le había hecho. Me contestó que la asistencia había sido por demás esmerada y con el mejor deseo del acierto, pues el médico era muy su amigo y el empleo que gozaba á él se lo debía. Dijo que despues del uso de diferentes colirios seguía peor, empleándose entonces *una pomada con nitrato de plata*. Como lejos de mejorar iba de peor en peor, se le indicó la conveniencia *de tocar el fondo del absceso con un lápiz de nitrato de plata*. Al oír esto, debo confesarlo, me espeluzné. En efecto; si en simples úlceras de la córnea creo, en general, un desatino el empleo de aquel cáustico, ¿cuál no sería mi disgusto al oír que una córnea que amenazaba perforarse se la iba á cauterizar con el referido cáustico? No; esto es una práctica fatal, que en el caso objeto de estas líneas habría producido, con seguridad, la pérdida del ojo. Nunca llamaré bastante la atencion sobre este punto á mis estimados colegas.

Tranquilité al enfermo, y como comprendiera que contribuía muy mucho á agravar la enfermedad el tratamiento empleado, exasperando los dolores propios de esa dolencia, lo primero que hice fué aconsejarle que suspendiera todo colirio irritante, diciéndole que ya habían producido los efectos que el médico se había propuesto, y que tuviese la seguridad de que si había pasado muchas noches insomne, ya esa misma noche dormiría. Acto continuo lavé bien el ojo con una disolución de: ácido bórico, 1 gramo; agua hirviendo, 100 gramos; instilé unas gotas del siguiente colirio: sulfato neutro de eserina, 3 centigramos; agua destilada, 12 gramos; espolvoré sobre el absceso mismo un poco de iodoformo bien porfirizado, y coloqué gasa salicilatada, una vez cerrado el ojo, que mantuve con un vendaje ligeramente compresivo. Al interior ordené que tomara cada dos horas, excepto por la noche, un paquete de la siguiente fórmula: calomelanos, 20 centigramos; azúcar, 4 gramos: para 20 paquetes. Al día siguiente, cuan-

do vi al enfermo, no puedo decir que estaba mucho mejor, ni era posible, pero sí con gran alegría díjome el paciente que había pasado la noche bastante bien. No creí necesaria otra indicacion, mas aconsejé que por la mañana y noche se quitara la venda y lavara el ojo con la disolucion de ácido bórico, poniendo por la mañana iodoformo sobre el mismo absceso. Cuando terminó los calomelanos principió á tomar cuatro píldoras, por la mañana, en ayunas, de la siguiente fórmula: sulfato de quinina, 1 gramo; extracto de quina, 2 gramos: para 20 píldoras.

Con ese tratamiento, seguido por el enfermo al pié de la letra, en poco tiempo la córnea se regeneró por completo. Al abandonar el Sr. X. á Madrid le aconsejé, lo creí de estricto deber, que si en cualquier tiempo la enfermedad recidivaba, lo que no sería muy extraño, era necesario poner mucho cuidado ántes de emplear sustancia alguno cáustica en el ojo.

#### CONCLUSIONES

1.<sup>a</sup> Es lo más inconsulto y temerario emplear el nitrato de plata en las úlceras y abscesos de la córnea.

2.<sup>a</sup> Lo que sí puede hacerse, con maravillosos resultados, en las úlceras y abscesos de la córnea, particularmente — tal vez es lo único que hay que hacer — en los casos de infeccion, es la cauterizacion ígnea, por supuesto con *la mayor habilidad*, empleando de preferencia el galvano-cauterio.

3.<sup>a</sup> El iodoformo porfirizado es un precioso medicamento en los abscesos de la córnea. Cuando éstos dependen de un traumatismo, por ejemplo, despues de las operaciones, heridas con plumas de acero oxidadas, espigas de trigo, etc., etc., el efecto del iodoformo, como de cualquiera otro medio, en general no produce resultado alguno.

Antes de emplear el iodoformo debe lavarse bien el ojo con una disolucion de ácido bórico ó el deuto-cloruro de hidrargirio al milésimo.

4.<sup>a</sup> No debe olvidarse en esos casos el sulfato de quinina al interior.

5.<sup>a</sup> Cuando en el curso de un absceso de la córnea hay tendencia á herniarse el iris, y máxime cuando existe ya la hernia, debe aplicarse dos ó tres veces al día el colirio de sulfato de eserina, *cualquiera que sea el punto de la perforacion*.

#### OBSERVACION

Teniendo en cuenta la índole y objeto de estos artículos, naturalmente se repetirán con frecuencia las historias clínicas de una misma enfermedad, si bien, de seguro, habrá tambien algo nuevo ó importante que indicar.

Dr. Osío.

Madrid, Enero de 1889.

### SECCION PROFESIONAL

#### SOBRE EL PROYECTO ORGÁNICO DEL CUERPO MÉDICO-FORENSE

No es mi ánimo zaherir al Sr. D. Antonio de Torres por dicho proyecto de reglamento, porque creo con él que algo



se debe hacer en pro de la clase médica, en pro de esta clase desheredada de la sociedad; pero también creo que el Sr. de Torres ha hecho un proyecto que yo lo llamaría *aristocrático*, eliminando de cuatro partes á tres y media de sus hermanos de trabajo.

Prueba al canto. El art. 10 dice: «Los ejercicios de oposición tendrán lugar en la Facultad de Medicina de la Universidad Central.» En virtud de este artículo están demás los que no tengan mucho dinero de sobra, porque para acudir á Madrid y estarse allí un mes ó más se necesitan algunos miles de reales, y los médicos titulares, por su desgracia, no tienen para atender á sus perentorias necesidades domésticas. Además, sabe el Sr. de Torres lo que son las oposiciones sin influencia oficial; por otra parte, sabido es que el médico titular no puede faltar de su partido, porque tras de exponerse á no ganar ninguna plaza de las que fuese á pretender, al venir se vería con que tal ó cual cacique, herido por el pretexto más insustancial, le dijese: ¡Ya está usted aquí demás! Amén de otras cosas que sería prolijo enumerar.

El art. 47 dice: «Los médicos municipales titulares tienen la obligación de servir gratuitamente á la Administración de justicia en los asuntos de su profesión y dentro del término municipal del pueblo en que resida.» Como se ve, ahora estamos sirviendo gratis á la Administración de justicia, porque, aunque tenemos honorarios, son ficticios, jamás se cobran; en cambio, si un señor juez de instrucción ó una Audiencia cree que á una declaración ó informe falta ó sobra alguna cosa, por olvido ó inadvertencia, puede imponerle una multa ó abrirle un proceso al médico. ¿Es esto justo? Si lo es, al lado del castigo debe ir la recompensa. Por lo que se ve, el Sr. de Torres no lo cree así.

Ganaríamos mucho con que toda la clase médica perteneciese al Cuerpo forense, con que á los titulares se les señalase, además de su dotación como tales, otra por el Estado de dos, tres ó cuatro mil reales, por ejemplo, teniendo en cuenta el censo de población y la demarcación municipal que abraza el partido médico. Eso no obsta para que hubiese forenses de Audiencias y de los diferentes Juzgados de categoría, pagados todos según se creyera conveniente al mejor desenvolvimiento del gobernalle.

El ascenso á estas diferentes escalas sería por rigurosa antigüedad, méritos contraídos en la profesión y teniendo presente las diferentes categorías de título, sin tener necesidad de que fuesen á hacer gastos inútiles en oposiciones, cuando ningún bien reportaría, y sí podría sobrevenirles muchos males.

Todos los artículos del proyecto se prestan en más ó menos á censura, pero como de rebatirlos llevarían mucho tiempo, los dejo para otros compañeros que creo han de salir á la palestra, y de la controversia saldrá la verdad de mi aserto.

Para formar un buen Cuerpo de médicos forenses es indispensable se organice antes un buen reglamento de Sanidad terrestre, con dotaciones decentes de titulares, y no con 25, 50 y 100 pesetas como ahora están la inmensa mayoría de las plazas: principiar á leer de corrido sin haber antes aprendido los *Cristos*, como dicen los aldeanos, es trabajo perdido.

LORENZO MANGAS PEREZ (1).

Conquista (Cáceres), Diciembre 1888.

(1) Por su parte, el Sr. D. Daniel Fernandez Espejo (de Villarejo de Fuentes) propone la siguiente modificación á dicho proyecto:

«Art. 61. Toda declaración sobre el estado de un lesionado dada por el profesor ó profesores que hayan practica-

## REVISTA DE HIDROLOGIA, CLIMATOLOGIA E HIDROTERAPIA

### EL TRATAMIENTO DE LA TUBERCULOSIS PULMONAR

POR LAS AGUAS SULFUROSAS

La oscuridad que reinaba en la patogenia y etiología de la tuberculosis pulmonar antes del descubrimiento del bacilo de Koch no podía menos de reflejarse en el tratamiento hidro-termal de esta enfermedad, dando margen á las más opuestas y contradictorias hipótesis respecto á la eficacia de las aguas minerales en dicho padecimiento. Mientras algunos consideraban la tuberculosis pulmonar como proceso morboso en que no sólo estaban indicadas las aguas sulfurosas, sino como uno de los mayores triunfos de la Terapéutica hidrológica, para otros no podían aquéllas constituir más que un paliativo más ó menos enérgico, según los casos, y para muchos la finia pulmonar era una formal contraindicación de toda intervención por dichas aguas, cualquiera que fuese la forma y modo de administración que se empleara.

Sólo puede explicarse la existencia de opiniones tan contradictorias por la vaguedad é incertidumbre que respecto á los procesos fisiógenos existían antes del descubrimiento de Koch, vaguedad é incertidumbre que hacían englobar y confundir bajo el nombre genérico de tisis pulmonar enfermedades que sólo tenían de tal el aspecto más ó menos caquético del enfermo y los síntomas suministrados por el examen del mismo. Naturalmente, en los estadios avanzados de la enfermedad, cuando la presencia de los ruidos cavitarios era fácilmente reconocible, el diagnóstico no daba lugar á dudas; pero como no son estos períodos los más abonados para la intervención por medio de las aguas sulfurosas, que casi sin excepcion consideran todos contraindicadas en tales casos, subsistían las mismas dudas respecto á otros períodos de la enfermedad menos avanzados.

Aceptada por la mayoría de los clínicos y hombres de laboratorio la relación íntima de causa á efecto entre el bacilo de Koch y la tuberculosis, la conveniencia, inutilidad ó los peligros de la medicación sulfurosa en el tratamiento de esta enfermedad, ha podido hacerse de la única manera capaz de ofrecernos seguridades y garantías perfectamente definidas; la experimentación. El examen microscópico de los esputos antes y después de empezado su tratamiento es el único que puede indicarnos su importancia, como medio de extinguir ó atenuar el agente infeccioso, y siquiera en modo alguno consideramos como despreciable, sino, antes al contrario, muy atendible, el examen general y local del enfermo, á nadie que lleve algunos años de práctica se le oculta con cuánta facilidad pueden inducir á error el síndrome morbo-so y la imposibilidad de fundar en éste una opinión que tenga el carácter de seguridad, necesario para toda experimentación seria, y una estadística que no deje lugar á dudas de ningún género.

Haciendo, pues, abstracción de los datos que pueda suministrar este último examen, y atendiendo solamente al primero, vamos, no á desenvolver, sino á iniciar el estudio experimental del tratamiento de la tuberculosis pulmonar por las aguas sulfurosas, para promover la aparición de nuevos trabajos que vengán á dilucidar este asunto de tan alta trascendencia para la Terapéutica hidrológica.

do la primera cura, causará estado para los efectos de la ley, aún cuando el forense ó forenses declaren lo contrario, hasta tanto que por el encargado de la asistencia facultativa del lesionado se modifique la declaración anterior.»



Las observaciones más ó menos empíricas que asignaban un valor real á las aguas sulfurosas en la fíma pulmonar encontraron argumento poderoso y afirmacion casi decisiva en las investigaciones experimentales de Pilatti, que parecían demostrar que el hidrógeno sulfurado gozaba de propiedades bastante enérgicas para extinguir ó atenuar la virulencia de los gérmenes tuberculosos. Más tarde, Bergeon, fundándose en los experimentos y trabajos de Cantani, recomendó el uso de las inhalaciones de dicho gas como un excelente remedio para combatir la tísia pulmonar, publicándose despues gran número de observaciones, cuya enumeracion sería de todo punto infructuosa y estéril.

Los peligros inherentes á la irritacion tópica sobre el aparato respiratorio del hidrógeno sulfurado y de las aguas sulfurosas aplicadas en inhalacion, que en más de un caso han dado origen á funestos accidentes, hicieron pensar en la necesidad de utilizar otras vías de aplicacion del medicamento, recordándose con este motivo el descubrimiento del ilustre fisiólogo Claudio Bernard, que ya hace muchos años demostró que inyectado por el recto el hidrógeno sulfurado se reabsorbía con gran facilidad por la mucosa intestinal, y que aplicado en esta forma podía el organismo soportar grandes cantidades de gas sulfhídrico. Elegida la vía rectal, como medio de introduccion seguro é inofensivo del hidrógeno sulfurado, multiplicáronse los experimentos y observaciones, especialmente por parte de Bergeon, y todos recordarán aún con cuánto encarecimiento se pregonaron hace pocos años las propiedades antituberculosas de las inyecciones rectales sulfo-carbónicas.

No tardaron, por desgracia, en suceder á tales entusiasmos las investigaciones de muchos experimentadores y clínicos que, como Bardet, Burney, Babcock, Statz Farnos y otros muchos, mostraban gran desconfianza ó rechazaban en absoluto las propiedades antituberculosas de las inyecciones citadas. El mismo Bergeon, en trabajos posteriormente publicados, afirma que si bien se nota despues de la aplicacion de este remedio una notable mejoría en el estado general de los pacientes, no le ha sido posible comprobar en los esputos cambios sensibles en la cantidad de bacilos existentes en los mismos. Para estas investigaciones valíase Bergeon de agua sulfurosa natural á la que añadía cierta cantidad de ácido carbónico, dando motivo á fundadas dudas respecto á cuál de estos agentes eran debidos los resultados obtenidos, si á la accion parasitocida del hidrógeno sulfurado, ó á la anestésica del ácido carbónico.

Los trabajos experimentales realizados el año anterior por G. Cornet en el Instituto Higiénico de la Universidad de Berlin, publicados en el *Zeitschrift für Hygiene*, han venido á resolver de una manera definitiva la cuestion, evidenciando la ineficacia del hidrógeno sulfurado como parasitocida del bacilo de Koch.

La novedad é importancia de estos experimentos obliganme á exponerlos, siquiera sea tan extractados como lo exigen las breves proporciones que quiero dar á este artículo.

Propúsose ante todo Cornet determinar con exactitud las dosis máximas del medicamento que podían tolerar los animales sometidos á la experimentacion, y á este fin introdujo en el recto de un conejillo de Indias, por medio de una lavativa, 5 gramos de agua saturada de hidrógeno sulfurado. El animal murió en seguida. En un segundo experimento, mezcló en partes iguales dicha solucion y agua pura, inyectando otros 5 gramos y obteniendo el mismo resultado, si bien la muerte del animal tuvo lugar más tarde que en la primera experiencia.

En la tercera inyectó 5 gramos de una disolucion obtenida por la mezcla de 10 gramos de agua saturada de hidrógeno

sulfurado en 100 de agua comun, sin que sobreviniera accidente alguno. Elevó luego á 20 gramos la cantidad de agua sulfurosa por 100 de agua clara, é inyectó 5 gramos de esta nueva mezcla. El animal cayó al suelo un minuto despues de la inyeccion, respirando con alguna dificultad; la respiracion artificial y la exposicion al aire libre volvieron bien pronto al conejo á su estado normal. Inyectados 4 gramos de la misma mezcla á otro conejillo, se encogió, notándose visiblemente que se encontraba muy molesto; pero al cabo de corto tiempo desaparecieron estos trastornos.

En virtud de los experimentos citados, fijó Cornet en 4 ó 5 gramos la dosis máxima que de agua saturada de hidrógeno sulfurado puede tolerar un conejillo de Indias. La autopsia demostró que el animal que había servido de sujeto en la segunda experiencia estaba tuberculoso: los pulmones estaban plagados de tubérculos, y el lóbulo derecho con infiltraciones caseosas; las glándulas bronquiales engrosadas y afectadas de la misma degeneracion caseosa; los órganos infradiafragmáticos presentaban pocos vestigios de tuberculizacion. El Dr. Cornet llama la atencion sobre este caso, por ser uno de los poquísimos que ha podido encontrar de tuberculosis espontánea en cerca de mil conejillos de Indias que ha sacrificado en sus experimentos.

El 19 de Marzo inyectó diariamente á cuatro de estos animales, á quienes había sometido ántes á las inhalaciones de cultivos puros del bacilo de Koch, de 4 á 5 gramos de la mezcla de 20 gramos de agua sulfurosa por 100 de agua comun, presentándose algunos síntomas de intoxicacion, que no tardaron en desaparecer. El 21 de Abril (33 días despues del comienzo del tratamiento), el animal núm. 1 cayó al suelo despues de la inyeccion, muriendo al cabo de algun tiempo, á pesar de haberse empleado la respiracion artificial; en la autopsia presentó nódulos tuberculosos muy abundantes en ambos pulmones; las glándulas bronquiales hipertrofiadas y afectas de degeneracion caseosa; tuberculosis incipiente en los órganos abdominales.

El animal núm. 2, que hacía ya algunos días se encontraba enfermo, fué hallado muerto el 30 de Abril (cuarenta y cuatro días de tratamiento). Autopsia: muchos nódulos tuberculosos en ambos pulmones; glándulas bronquiales engrosadas, con degeneracion caseosa y reblandecimiento incipiente; algunas manifestaciones tuberculosas en la cavidad abdominal. El 13 de Mayo fué muerto el animal núm. 3, encontrándose en la autopsia una tuberculosis generalizada que se hacía más ostensible en los pulmones y glándulas bronquiales. El núm. 4 fué sacrificado el 11 de Junio, presentando análogas lesiones que el núm. 3, aunque en grado más avanzado.

De los experimentos expuestos y de algunos otros del mismo autor, que no citamos por ser en todo análogos á los anteriores, dedúcese la ineficacia del hidrógeno sulfurado y de las aguas minerales que contienen dicho gas, como agente capaz de destruir el bacilo de la tuberculosis, ni de disminuir su virulencia. Suponiendo que el hombre es capaz de soportar una dosis de 150 á 160 gramos de agua saturada de ácido sulfhídrico é infinitamente mayor de agua sulfurosa natural, por grande que sea su riqueza, resultan siempre estas dosis incapaces de extinguir los gérmenes tuberculosos. Los experimentos y observaciones que á raíz de la publicacion de los trabajos de Bergeon tuve ocasion de practicar, confirman en un todo las conclusiones deducidas de los experimentos de Cornet. Ni por inhalaciones de aguas ricas en hidrógeno sulfurado, ni artificialmente preparadas, ni por las inyecciones rectales, he podido notar cambio alguno en el número y virulencia de los bacilos contenidos en los esputos.

Ciertos gases, y especialmente el nitrógeno, moderan mu-



cho los efectos tópicos irritantes producidos por las inhalaciones de ácido sulfhídrico, resultando completamente inútil adoptar esta precaución cuando se inyecta por el recto este último gas, por la facilidad con que á dosis moderadas es tolerado por el organismo.

Las 19 observaciones que he tenido ocasión de recoger pueden dividirse de la manera siguiente: por agua sulfurosa natural en inhalaciones, 11; por la misma agua sulfurosa articular en inhalaciones, 2; por inyecciones rectales de agua sulfurosa carbónica, 3. La observación en todos estos casos se ha limitado á la investigación de los esputos antes de comenzar el tratamiento, después de algunos días (de cinco á doce) de haber empezado éste y á la terminación del mismo. Ciertamente falta en casi todas mis observaciones un dato de gran importancia; la medida de la virulencia de los esputos por las inhalaciones de éstos antes y después del empleo del agua sulfurada, que sólo he tenido ocasión de hacer una vez, habiéndome impedido la falta de medios realizarla en los demás casos. Pero si el examen de los esputos ofrece, con escasas variantes, la misma cantidad de bacilos, y la marcha ulterior del padecimiento no es modificada de una manera esencial y persistente, creo que estamos de sobra autorizados para juzgar con exactitud del valor terapéutico del remedio empleado.

Los resultados obtenidos en los enfermos á que pertenecen estas 19 observaciones pueden condensarse en las siguientes cifras: mejoría en el estado general y los fenómenos locales, 5; en el estado general solamente, 4; sin éxito alguno, 7; empeorados, 3. En la observación núm. 6 practiqué inhalaciones con los esputos en tres conejillos de Indias, antes de empezar el tratamiento y después de terminado éste. Sacrificados los tres animales á los cuarenta y cinco días de haberlos sometido á la inhalación, pude comprobar en la autopsia la existencia de la tuberculosis pulmonar perfectamente definida.

Diré como de pasada, pues aunque realmente tiene gran relación con el asunto de que se trata, no se refiere á una tuberculosis localizada en el aparato respiratorio, que en este mismo año he tenido ocasión de practicar el lavado intravesical con agua saturada de hidrógeno sulfurado en un enfermo afectado de cistitis tuberculosa, sin haber obtenido resultado alguno ni en los fenómenos locales ni en el estado general del paciente.

Los enfermos que aparecen en este breve resumen estadístico como mejorados en su estado general fueron tratados por el agua sulfurosa en inhalaciones y en bebida, y los que aparecen como aliviados en los síntomas locales corresponden: dos á este mismo tratamiento y uno á los enemas sulfocarbónicos.

Concuerdan, pues, los resultados obtenidos en mis experiencias con los de Cornet y aún los de Herard, Cornil y Hanot, que en sus investigaciones experimentales sólo pudieron obtener un alivio más ó menos evidente en los conejos sometidos al tratamiento por las inyecciones rectales sulfocarbónicas, después de haberlo sido á las inhalaciones de esputos tuberculosos, pues no es posible considerar como curados á los animales, toda vez que en la autopsia se comprobó la existencia de bacilos y degeneraciones caseosas en los pulmones de los mismos.

Las aguas sulfurosas no ejercen, pues, una acción parasitocida sobre el bacilo de Koch; sólo á título de la tonicidad que despiertan en el organismo, tonicidad de gran importancia, no sólo desde el punto de vista del sostenimiento de las fuerzas radicales de los enfermos, sino también por influir así de una manera indirecta en el desarrollo bacilar, que,

como es sabido, se desenvuelve en los tuberculosos en razón inversa de la resistencia orgánica de los individuos.

Cuanto á la acción especial que las aguas sulfurosas producen en el aparato respiratorio así de una manera directa como por vía refleja, debida á la que el hidrógeno sulfurado ejerce sobre el bulbo, constituye en la tuberculosis pulmonar una verdadera arma de dos filos, que es preciso manejar con gran prudencia. El uso intempestivo de un agua de fuerte mineralización, el de un procedimiento atmático demasiado enérgico, el olvido de cualquier detalle en la aplicación del remedio, pueden ser causa de terribles accidentes, que en más de una ocasión han provocado la muerte del enfermo.

No puede *à priori* establecerse la forma de aplicación más adecuada: las inhalaciones, si bien más activas, tienen el inconveniente de provocar irritaciones más ó menos intensas, según los casos, de la mucosa bronquial y aún del parénquima pulmonar mismo, y los enemas, aunque de acción más débil, son en cambio tolerados más fácilmente. Sólo después del examen detenido del enfermo y de tanteos llevados á cabo con exquisita prudencia puede llegarse á excogitar el procedimiento más conveniente en cada caso.

Las aguas sulfurosas poseen en alto grado una acción profiláctica bien conocida y manifiesta contra el desarrollo de la tuberculosis pulmonar. Mas como no entra en mi propósito ocuparme en el desenvolvimiento de este tema, doy por terminado el presente trabajo, cuyo objeto principal ha sido suscitar un problema de tanta trascendencia como el esbozado en este artículo, para que las observaciones de mis compañeros contribuyan á su esclarecimiento, é inclinar el ánimo de éstos á que emprendan el camino de la experimentación, tan abundante en fructíferas enseñanzas, como seguro en sus deducciones prácticas, cuando se estudian los hechos sin apasionamientos ni preocupaciones de ningún género. La imaginación es un auxiliar poderoso para plantear el experimento; pero una vez realizado éste, es preciso dejar que los hechos hablen y que sólo la razón fría y serena establezca los juicios que la observación pueda sugerirnos.

DR. E. MORENO.

Se ha repartido el número 6.º del tomo VII de los *Anales de la Sociedad Española de Hidrología Médica*.

Dentro de breves días se celebrará en la Sociedad Hidrológica junta general de gobierno para la elección de cargos de la Junta Directiva de la misma.

## PRENSA MEDICA

NACIONAL: I. Un caso notable de esclerodermia difusa. — EXTRANJERA: II. Vómitos uterinos independientes del embarazo. — III. Sobre el *strophulus* de los niños. — IV. Investigaciones experimentales sobre la toxicidad del bismuto.

### I

En la *Revista especial de Oftalmología, Dermatología, etc.*, ha publicado el ilustrado médico de la Beneficencia provincial Sr. Cebrian (D. Víctor) el siguiente notable y raro caso de esclerodermia difusa:

Trátase de una señora de cuarenta y tres años de edad, natural de Asturias, de estado casada, bien constituida, de temperamento sanguíneo-nervioso típico, bien reglada, múltipara, sin antecedentes propios ni hereditarios que puedan ilustrarnos acerca de la evolución patogénica de la enfermedad con que á nuestra observación se presenta.

Asegura la enferma que siempre disfrutó de excelente





salud hasta la madrugada del día 1.º de Abril del año anterior, en cuyo día, despues de abandonar la cama, comenzó á lavarse como de costumbre, y al querer levantar la cabeza, que tenía naturalmente inclinada sobre la jofaina, se encontró sorprendida al notar que aquel movimiento la era absolutamente imposible, pues sentía como si una inextensible coraza sujetara el cuello en toda su parte posterior y laterales. Inmediatamente hizo avisar á su médico, quien sospechó alguna afección *à frigore* y dispuso se le dieran *loco dolenti* fricciones con pomada de belladona y se la abrigara bien el cuello con algodón en rama.

Ninguna mejoría observó la enferma ni en aquel día ni en los sucesivos, sino que, por el contrario, sentía bien ostensiblemente que su piel se endurecía de un modo gradual hasta adquirir el aspecto de la madera, y que este estado progresaba en todas direcciones, ocasionándola las molestias naturales inherentes á la acción puramente mecánica, si vale expresarnos de este modo, del endurecimiento, toda vez que ni la sensibilidad de la piel se había modificado en ningun concepto, es decir, ni existía hiperestesia, ni analgesia, sino que se conservaba intacta, así como también su superficie, que aparecía simplemente de color amarillento, no muy pronunciado, y de aspecto liso y lustroso, sin escamas epidérmicas ni rubefacción.

En este estado se hallaba nuestra enferma cuando celebraron varios dignísimos comprofesores una consulta, en la que acordaron y decidieron aconsejar á la paciente se trasladase á Madrid en busca de algun reputado especialista que propusiera remedio adecuado para combatir tan rara enfermedad. Con efecto, así lo hizo la enferma, acompañada de su esposo, y consultaron seguidamente con el ilustradísimo dermatólogo Dr. Olavide, el cual formuló el siguiente juicio diagnóstico: *Esclerodermia difusa de forma progresiva*, é instituyó el tratamiento conveniente, que consistía en: primero, baño de vapor á 43" de quince á veinte minutos de duración y cama inmediatamente despues para sostener la reacción sudoral por la estufa determinada; segundo, baño de óxido de hierro; 250 gramos de óxido de hierro en cada baño á la temperatura de 35º centígrados y diez y ocho á veinte minutos de duración, y seguidamente despues corrientes continuas inducidas. Recomendada por el mismo Dr. Olavide, vino la enferma á ocupar una habitación de nuestro establecimiento hidroterápico con el objeto de que se pusiera en ejecución el plan anterior. Su estado era el siguiente:

En su hábito exterior no se notaba nada de particular, excepto la pasividad de su semblante, que había perdido toda expresión por la imposibilidad en que se hallaba su piel de manifestar los efectos de las contracciones de los músculos de la cara; pero, á juzgar por sus palabras, estaba muy resignada con su dolencia y no sentía inquietud alguna por ella, pues abrigaba la esperanza de una pronta curación, ó cuando ménos de visible alivio. La piel de todo su semblante estaba lisa, lustrosa, amarillenta, endurecida como la madera, sin escamas epidérmicas ni rubefacción de ninguna especie, y este aspecto avanzaba por todo el cuello absolutamente, parte superior y media del tórax, hasta alcanzar los bordes costales; toda la extremidad torácica hasta los dedos; por la parte posterior comprendía hasta el límite superior de las vértebras lumbares, y ascendía por ambos lados en dirección oblicua, de abajo arriba, hasta llegar á tocar los límites de la enfermedad por la parte anterior. La zona de transición entre la parte sana y la enferma comprendía un espacio de 3 centímetros próximamente; más arriba ó más abajo, se tocaba la piel esclerosada ó completamente sana.

Como ya dejamos consignado, no había ni analgesia, ni hiperestesia. la enferma conservaba íntegra la sensibilidad al tacto, como lo demuestra ostensiblemente el que percibía con claridad si se la aplicaba sobre la piel endurecida la yema del dedo, la uña, la palma ó el dorso de la mano. La motilidad de los miembros superiores estaba entorpecida por la rigidez de la piel que los cubre, que hacía imposibles los movimientos de flexión y extensión del antebrazo, mano y dedos. Las funciones digestivas se verificaban con regularidad fisiológica, lo mismo que las dependientes de los aparatos respiratorio, circulatorio y secretorio. No existían desórdenes térmicos de ninguna especie. En las funciones propias del aparato genital tampoco había perturbaciones de ninguna índole, pues durante el tiempo que la tuvimos en tratamiento se presentó dos veces con regularidad el flujo menstrual, sin alteración digna de mencionarse ni en su cantidad ni en su calidad.

En este estado de normalidad relativa se hallaba cuando comenzamos á tratar su enfermedad.

El día 3 de Junio próximo pasado comenzamos á cumplir estrictamente el plan dispuesto por el Dr. Olavide y al séptimo día empezó á iniciarse alguna mejoría, que se manifestó, en primer lugar, por la detención en la marcha progresiva de la enfermedad y desaparición del endurecimiento cutáneo en el espacio comprendido en toda la región que ocupan las vértebras dorsales, en la cual insistimos con mayor constancia siempre al aplicar las corrientes eléctricas. Ya de día en día fué acentuándose el alivio, hasta el punto de que á los quince días de tratamiento la enferma comía por sí misma y podía volver ya algo la cabeza lateralmente, cosa que le era imposible ántes. El tratamiento no sufrió variación alguna, excepto el que por esta época dispuso el Dr. Olavide que tomase cuatro píldoras de la fórmula de Blancard cada veinticuatro horas; por lo demás, seguía la misma prescripción que tan buenos resultados comenzaba á dar. Desde el día 25 se notó muy distintamente que la esclerodermia quedaba reducida á zonas bastante extensas aún, pero perfectamente limitadas, siendo las más principales las que ocupaban ambas regiones escapulares, los hombros, la parte anterior y superior al tórax, y sobre todo la que arrancando de abajo arriba se dirigía desde la inserción esternal del músculo esterno-cleido-mastoideo hasta la inserción del músculo en el peñasco temporal, y, por último, una muy claramente limitada que ocupaba la parte posterior del cuello. En las extremidades torácicas estaba reducido el endurecimiento á la flexura del antebrazo sobre el brazo, y algo, muy poco, en las muñecas.

Excusado parece manifestar que la enferma continuaba tomando en días alternos el baño de vapor y las corrientes eléctricas, y que éstas procurábamos que obrasen cada vez más directamente sobre las zonas esclerosadas y por un espacio de tiempo tan largo como la tolerancia de la enferma lo permitía. En este estado las cosas, llegamos á abrigar la esperanza de una curación radical, siempre que la enferma no se viese obligada á dejar nuestro establecimiento por razones de familia ó de negocios. Poco acentuado era el alivio desde esta época; pero, de todos modos, al mes de tratamiento es lo cierto que la enferma hacía una vida de sociedad, pues paseaba, se distraía, concurría á los teatros; se retiraba á casa temprano, sí, pero podía disfrutar de muchas cosas de que se viera privada por la influencia de su rebeldísima enfermedad.

A los cuarenta días de comenzado el plan curativo nuestra enferma se hallaba en un estado muy satisfactorio, toda vez que las zonas esclerodérmicas habían reducido muchísimo su extensión primitiva y quedaban limitadas á los si-



guientes puntos: en los miembros torácicos á la flexura del codo en un espacio de forma ovoidea de 7 centímetros de longitud por 4 de anchura que ocupaba la misma flexura; muy poco en el dorso de los dedos, sobre todo en los de la mano izquierda; en el cuello un pequeño espacio que comprendía la piel del ángulo de la mandíbula inferior en ambos lados, y otro pequeño espacio en la frente. En todo el resto de la piel, ésta adquirió su elasticidad cuasi normal y todos los demás caracteres que corresponden á una piel sana.

En este estado se encontraba cuando dispuso regresar á su casa, lo cual verificó el día 11 del mes de Julio próximo pasado.

## II

Aunque no son raros los vómitos en el curso de las afecciones uterinas, se ocupan poco de ellos los autores. El doctor Lamy, en su tesis, llama la atención sobre este fenómeno, cuya naturaleza se desconoce á menudo.

Es raro que el vómito sea la única manifestación uterina por parte de las vías digestivas. Por ejemplo, cuando se trata de una metritis crónica — que es, de las enfermedades del útero, la que más comunmente da origen á los trastornos simpáticos — los vómitos van por lo general precedidos de un período de dispepsia más ó menos prolongado. La característica de estos vómitos es su aparición en forma de accesos: ora muy frecuentes, presentándose ocho, diez, veinte veces al día; ora más raros, revisten siempre estos fenómenos el tipo de un acceso de tos. Cuando el reflejo se produce después de la comida va seguido de la expulsión de ésta. Ordinariamente no va precedido de náuseas; se produce, por decirlo así, una especie de regurgitación no dolorosa. Sin embargo, la ingestión de los alimentos no es indispensable para la producción de los esfuerzos de vómitos, y, por tanto, se presentan éstos también en ayunas, siendo extraordinariamente dolorosos. Cuando la crisis es periódica y provocada por las reglas, este momento es temido con exceso; las enfermas temen comer, se alimentan imperfectamente, lo cual puede producir trastornos graves de la salud.

Cuando en el curso de las afecciones uterinas existe sólo este fenómeno y los trastornos locales son poco acentuados ó los oculta la enferma, puede hacerse muy difícil el diagnóstico.

En una joven afecta de metritis con dolores de vientre y leucorrea, fenómenos que por lo general se disimulan cuidadosamente, se pensará casi siempre en trastornos gástricos primitivos mejor que en una afección uterina. Debe, pues, hacerse un examen minucioso de las enfermas en los casos de este género, para no incurrir en error.

Estos vómitos pueden tener cierta gravedad. Durante los menstruos ceden con bastante rapidez con la causa, que persiste muy poco tiempo; en la época de la menopausia pueden prolongarse; en las afecciones uterinas y peri-uterinas pueden agravar singularmente el pronóstico. Hay una circunstancia particular en que adquieren especial importancia, y es cuando sobrevienen en el momento de las relaciones sexuales. El Sr. Lamy cita un caso de éstos muy curioso. Una joven casada hacía dos años experimentaba á cada coito los siguientes trastornos: ordinariamente las náuseas abrían la escena y á ellas seguían gran malestar y esfuerzos de vómito. Si no estaba terminada la digestión sobrevénía éste y terminaba la crisis; en caso contrario se prolongaban los esfuerzos y sobrevénían lipotimias. Hízose embarazada esta mujer; el embarazo siguió su curso sin incidentes y terminó felizmente. Pero los vómitos se reproducían siempre por la misma causa. Nunca presentó, por otra parte, ningún otro trastorno digestivo. Examinado el útero se le encontró

al parecer sano, pero fueron inútiles todas las medicaciones antiespasmódicas y los tratamientos locales y generales.

## III

Con el nombre de *strophulus* se designaba en otros tiempos afecciones cutáneas propias de los niños de teta y en relación con el proceso de la dentición. Se ha descrito gran número de variedades de *strophulus*, según el aspecto que presentaba, y se ha extendido tanto este nombre que hasta se ha descrito la enfermedad estrofulosa. El Sr. Hardy, que ha reconocido que muchas de estas afecciones se referían al eritema y á la urticaria, ha conservado, sin embargo, el *strophulus* como género y descrito dos variedades, el simple y el pruriginoso.

En realidad no hay *strophulus* verdadero: hay sí eritemas papulosos que se desarrollan bajo la influencia de irritantes, ora internos, ora externos.

En efecto, la piel de los niños es muy sensible, hasta el punto de que simples picaduras de insectos bastan para producir en ellos eritemas permanentes; además, las irritaciones internas tienen dos centros, las vías digestivas y la dentición.

El punto más importante cuando se examina estos niños es saber si se trata de una afección transitoria ó de otra permanente. La más importante en este último caso es la que se prolonga y convierte en el prurigo de Hébra. Á la consulta del Dr. Besnier se llevó una niña de dos años casi al final de su dentición. Hacía cuatro meses y quizás más que tenía una erupción persistente, á pesar de su buen estado general y de una higiene favorable. Ahora bien; desde el punto de vista del diagnóstico debemos recordar que en los niños no hay más que dos clases de afecciones cutáneas; unas secas y otras húmedas. Estas últimas se refieren casi siempre al eczema; por el contrario, las otras se refieren al eritema.

Así, cuando en este último caso se ha eliminado como causa la acción de los parásitos y las internas, tales como la dentición, y la erupción es persistente, se trata — según Besnier — cuyo es este artículo — del prurigo de Hébra. Así, cuando se observa esta afección en un período más avanzado, se descubre siempre en los antecedentes fenómenos análogos á los presentados por esta niña.

Las pápulas se tornan duras, permanentes, la piel se engrosa, las lesiones ocupan principalmente los lados externos de los miembros, los ganglios se hipertrofian; todo, en una palabra, caracteriza esta forma grave de prurigo.

En semejantes casos el pronóstico es importante; pues debe advertirse á los padres la duración indefinida de la enfermedad. Sin embargo, hay dos formas: una grave y otra benigna. Generalmente continúa siendo lo que es en el momento en que se la observó en su primer período, sobre todo si no sufre la nutrición. No debemos, sin embargo, apresurarnos á hacer un diagnóstico ántes de transcurrir algunos meses.

Desde el punto de vista del tratamiento se regulará severamente el régimen; se suprimirá la leche á partir de los dos años y se proibirá en la alimentación todo lo que pueda ser irritante.

Como tratamiento local, los baños son más bien nocivos que útiles, y no deben tomarse sino durante el verano. Sin embargo, se harán lociones diarias con una solución débil de ácido fénico. Se prescribirá, por ejemplo, 10 gramos de ácido fénico para un litro de agua adicionada de cantidad suficiente de alcohol, y se empleará algunas cucharadas de esta solución para media jofaina de agua.

Para combatir el prurito se harán fricciones con polvos

que contenga  
de almidón  
y deben  
otros.

De un e  
muto ha  
cimos las

1.ª El  
cuando se  
yecciones

Esta to  
á 210, está  
otros cuer

2.ª To  
muto se a  
sivo. Intr

torna solu  
que lenta

3.ª En  
han coloc  
ferentes.

milia del  
nio); los

sulfuros s  
bre, plom  
res del me

muy parec  
La anal

solamente  
fenómeno

mos sínto  
entre sí p

desemajar  
tos crónic

sénico. Si  
óxido clar

definitiva  
Acaban

agrupan  
otros met

oro, el pl  
estos cuer

cas cuand  
de ser abs

ma de tox  
en una ley

La pren  
trabajo de

tivo del ac  
mente not

Seguros  
cimos á co

«Admir  
repulsion,  
mos á que

heme preg  
camento a  
fuerza rec



que contengan 1 gramo de ácido salicílico por 100 de polvos de almidón. Estos medios no son empero más que paliativos, y deben modificarse frecuentemente ó reemplazarse por otros.

## IV

De un extenso escrito que acerca de la toxicidad del bismuto han publicado los doctores Dalché y Villejean traducimos las conclusiones, que dicen así:

1.<sup>a</sup> El subnitrito de bismuto se convierte en veneno cuando se introduce en la economía animal por medio de inyecciones subcutáneas.

Esta toxicidad del bismuto, cuyo peso molecular es igual á 210, está armonizada con las propiedades análogas de los otros cuerpos metálicos de pesos moleculares elevados.

2.<sup>a</sup> Tomado por la vía estomacal el subnitrito de bismuto se absorbe muy difícilmente y es, por tanto, inofensivo. Introducido debajo de la piel, el óxido bismútico se torna soluble por combinación proteica, y la absorción, aunque lenta, produce la intoxicación, porque es continua.

3.<sup>a</sup> En la clasificación de los cuerpos de origen mineral han colocado los autores el bismuto de dos modos muy diferentes. Los unos le aproximan á los metaloides de la familia del nitrógeno (nitrógeno, fósforo, arsénico, antimonio); los otros le colocan entre los metales pesados cuyos sulfuros son insolubles en los ácidos minerales diluidos (cobre, plomo, plata, mercurio, oro, etc.). Los pesos moleculares del mercurio, del plomo y del bismuto son por lo demás muy parecidos (mercurio, 200; plomo, 206,4; bismuto, 210).

La analogía del bismuto con el plomo y el mercurio no es solamente de orden químico, sino que se la encuentra en los fenómenos patológicos de sus intoxicaciones; son los mismos síntomas y las mismas lesiones, difiriendo únicamente entre sí por grados de intensidad. Estas lesiones son muy semejantes de las que se encuentra en los envenenamientos crónicos debidos á la absorción del antimonio y del arsénico. Si á estos hechos se añade que el bismuto da un óxido claramente salificable, nos inclinaremos á considerarle definitivamente como un metal.

Acabamos de recordar que sus propiedades químicas agrupan con el cobre, el mercurio, el plomo y el bismuto otros metales de pesos moleculares elevados, tales como el oro, el platino, el iridio. ¿No puede suponerse que todos estos cuerpos deben gozar de las mismas propiedades tóxicas cuando se administran en una combinación susceptible de ser absorbida en cantidad suficiente? Y entonces, ¿la forma de toxicidad especial de todos estos metales no entraría en una ley general que está por formular?

DR. R. SERRET.

## TERAPÉUTICA

## LA FUCOGLICINA

La prensa profesional de París reproduce un importante trabajo del Dr. Gressy, de Carnat, sobre un nuevo sustituto del aceite de hígado de bacalao y sus resultados realmente notables.

Seguros de que interesará á nuestros lectores, lo reproducimos á continuación:

«Admirado desde el principio de mi carrera médica de la repulsión, á veces invencible, que oponían muchos enfermos á que se les administrase el aceite de hígado de bacalao, heme preguntado si sería posible reemplazarle con un medicamento agradable al gusto, de fácil digestión y dotado de fuerza reconstituyente tan enérgica.

»Después de más de medio siglo que el aceite de hígado de bacalao ha entrado en la Terapéutica, en vano han intentado muchos prácticos sustituir á este medicamento complejo, del cual el empirismo ha revelado las virtudes y cuya eficacia ha confirmado la experiencia diaria de muchas generaciones médicas, con diversos productos naturales ó artificiales, cuyo valor terapéutico no es seguramente comparable al suyo.

»Según unos, el aceite de hígado de bacalao obra sólo como alimento graso; según otros, debe sus propiedades reparadoras á la combinación del iodo, bromo y fósforo con los principios grasos. Estos han inventado los aceites iodados y los fosforados; aquéllos han propuesto el aceite de oliva, de adormidera; otros, en fin, mejor inspirados, en mi concepto, han adoptado los aceites de *raya* y de *escualos*.

»Aunque convencido de la insuficiencia de la ciencia en el estado actual de ideas teóricas emitidas sobre el modo de obrar del aceite de hígado de bacalao y de sus principios constituyentes en el organismo, he pensado que la flora marina, tan rica y tan variada, de nuestro litoral debía ofrecer algunas plantas de las cuales podría extraerse un medicamento de la *misma naturaleza* que el precioso *aceite animal* de los gadoides de Terranova y de Irlanda.

»Emprendida ya esa vía, multipliqué mis ensayos, y después de numerosos estudios sobre la acción terapéutica de las algas talasiofitas y otras plantas marinas, llegué á componer, con el nombre de *Fucoglicina*, un producto vegetal, en el que el *cloro*, el *iodo*, el *bromo*, el *fósforo* y el *azufre* están combinados en moléculas con la *materia grasa* y la *materia orgánica soluble*, tan abundante en los fucus y ovas marinas.

»Páreceme incontestable que el cloro, el bromo, el iodo y el fósforo, empleados bajo cualquiera forma farmacéutica, no podrían equivaler como agentes terapéuticos á su combinación natural con la molécula orgánica, tales como se encuentran en la *Fucoglicina*.

»Desde há veinte años que empleo en mi clientela la *Fucoglicina* he dejado completamente de ordenar el aceite de hígado de bacalao, y es emedicamento me parece dotado de una acción terapéutica tan segura é incontestable, que no dudo en llamar sobre él la atención de mis colegas.

»La *Fucoglicina* obra de una manera sumamente especial sobre el sistema nervioso del *gran simpático*. Después de usar durante algunos días este medicamento, se ve renacer y aumentar el apetito, la asimilación se hace más activa y la nutrición más completa. A la palidez de la piel sucede un color más vivo, á la debilidad general la fuerza y el vigor.

»Agradable al paladar, la *Fucoglicina* no determina accidente alguno en las vías digestivas.

»La *Fucoglicina* se emplea en los casos de debilidad orgánica, siendo eminentemente propia para reponer el *estado de empobrecimiento general de la economía*, propio de los grandes centros de población, sobre el cual el profesor señor Bouchardat llama á menudo la atención de sus discípulos en su curso de Higiene en la Facultad.

»No dejaré de recomendar con insistencia la *Fucoglicina* como medicamento general para el tratamiento de las oftalmías crónicas de la infancia. He visto mejorar en algunos días y curar en algunas semanas oftalmías tratadas sin éxito por diversos medios.

»La *Fucoglicina* me ha sido útil para el tratamiento de las otitis crónicas, de anginas laríngeas y faríngeas crónicas, la hipertrofia de las amígdalas y de la inflamación de la trompa de Eustaquio.

»Con este medicamento se modifican ventajosamente las erupciones cutáneas del rostro y de la cabeza y de toda la superficie de la piel.



»Tambien le he empleado con éxito en las enfermedades crónicas de las encías, afirmando la dentadura.

»Poseo muchas observaciones de *incontinencia nocturna* curada con el empleo exclusivo de la *Fucoglicina*.

»Con dos muchachos, de edad el uno de catorce años y el otro de quince, enervados y debilitados por un desarrollo demasiado rápido, acompañado de síntomas de una bronquitis crónica rebelde, hame permitido la *Fucoglicina* estimular la inervacion, regularizar la nutricion y secar las secreciones morbosas de la mucosa bronquial.

»Fresta incontestables servicios en la caquexia palúdica la clorosis y en la convalecencia de enfermedades agudas.

»La Terapéutica posee en la *Fucoglicina* un poderoso medio de combatir la escrófula y todas las afecciones locales que de ella resultan, desde las erupciones cutáneas y los infartos glandulares, hasta el *lupus*, los tumores blancos de las articulaciones y la caries de los huesos.

»Un niño de dos años de edad estaba atacado del mal vertebral de Pott. La apófisis espinosa de la última vértebra dorsal se inclinaba hácia atrás; una parálisis sintomática, con atrofia de los tejidos, atacaba los dos miembros inferiores. Medio litro de *Fucoglicina* bastó para devolver á los muslos y á las piernas su movimiento. Pronto aumentó el volumen de los miembros y recobró el niño el color natural. Goza ahora de buena salud, conservando sin embargo la salida de la apófisis espinosa en la region lumbo-dorsal.

»Ejerciendo la Medicina en las orillas del Oceano en un país en que podemos decir era desconocida la tuberculosis, no me ha sido posible experimentar la *Fucoglicina* en la tisis pulmonar; pero no dudo que los médicos que la empleen obtendrán tantos y aún tal vez más servicios que del aceite de hígado de bacalao, llegando á sostener el organismo en la forma crónica y *tórpida* de la enfermedad.

»En resumen: la *Fucoglicina*, producto vegetal iodado, extraído de plantas marinas, de gusto agradable, tomado sin repugnancia por los enfermos, se emplea en los mismos estados morbosos que el aceite de hígado de bacalao.

»Su eficacia, comprobada durante veinte años de experimentacion, me parece igual, si no superior en algunos casos, á la del aceite de pescado.

DR. GRESSY.»

Carnat 20 de Abril de 1870.

## SECCION OFICIAL

### REAL ACADEMIA DE MEDICINA

Por fallecimiento del Excmo. Sr. D. Rafael Martinez Molina y por traslacion á la Seccion de Medicina de los socios de número Ilmo. Sr. D. Basilio San Martin y Excmo. Señor D. Pascual Candela, se hallan vacantes en esta Corporacion tres plazas de académicos de número, correspondientes: dos á la Seccion de Anatomía y Fisiología normales y patológicas, y una á la de Farmacología y Farmacia, las cuales han de proveerse en virtud de lo acordado por la Academia en sesion de 29 de Diciembre último.

Conforme á lo prevenido en los artículos 5.º y 6.º de los Estatutos, son condiciones indispensables para ser candidato á las plazas vacantes las siguientes: ser español; poseer el grado de doctor ó el de licenciado en la Facultad de Medicina ó en la de Farmacia respectivamente, conferido en alguna Universidad del reino; contar diez años al ménos en el ejercicio de la profesion; haberse distinguido notablemente en los grados de la seccion respectiva por medio de publicaciones originales importantes, por actos públicos ó por una práctica acertada y meritoria que les haya granjea-

do un crédito reconocido, y, finalmente, hallarse domiciliados en Madrid.

Las propuestas para dichas plazas, firmadas á lo ménos por tres académicos de número, que responderán de la aceptacion del interesado en el caso de resultar elegido, se admitirán en esta Secretaría durante los quince días siguientes á la publicacion oficial de este anuncio, acompañadas de la relacion de méritos de los candidatos, suscrita por los mismos y garantizada con las firmas de los proponentes.

Madrid 3 de Enero de 1889. — El secretario, *Matias Nieto Serrano*.

### MONTEPIO FACULTATIVO

#### Presupuesto de gastos y obligaciones para el primer semestre de 1889.

GASTOS		Pesetas.	Cts.
Por el sueldo del empleado en Secretaría. . . . .	475	»	
Por el id. del conserje-avisador. . . . .	270	»	
Por gastos de franqueo y correspondencia. . . . .	20	»	
Por id. de casa y oficina. . . . .	60	»	
Por id. de las Juntas Delegadas. . . . .	125	»	
Por id. de impresiones. . . . .	50	»	
Por la nómina de honor de doña María Vamberghem. . . . .	450	»	
<i>Total.</i> . . . .	1.450	»	

OBLIGACIONES		Pesetas.	Cts.
6. Por el haber de doña Antonia Laso Moreno, viuda de D. Manuel Lopez Martinez. . . . .	180	»	
10. Por el de doña María Rignal y Galvany, viuda de D. Jaime Casajuana. . . . .	360	»	
13. Por el de doña Francisca Martinez, viuda de D. Jacinto Gil é Ibañez. . . . .	180	»	
15. Por el de doña María del Pilar Bernal, viuda de D. Bernardo Moratilla. . . . .	405	»	
17. Por el de doña Margarita Sanz, viuda de D. Antonio García Solís. . . . .	540	»	
19. Por el de doña Luisa Gonzalez Ouradou, huérfana del socio D. Frutos. . . . .	202	50	
21. Por el de doña Pabla Dargalla, viuda de D. Diego Lanuza, descontado el dividendo. . . . .	229	14	
22. Por el de doña Juana Torres Aznar, viuda de D. Mariano Villuendas. . . . .	270	»	
26. Por el de doña Victoria Rivas, huérfana de D. Pascual. . . . .	28	»	
28. Por el de doña Cristina Simon y Toran, viuda de D. Francisco Guimbao. . . . .	180	»	
30. Por el de doña Cármen Peñuela, viuda de D. Fernando Ulibarri. . . . .	360	»	
31. Por el de doña Rita Pajares, viuda de D. Santiago Sanchez Medrano, descontado el dividendo. . . . .	186	25	
32. Por el de doña María Africa Montilla, viuda de D. Andres del Pozo, id. id. . . . .	294	»	
34. Por el de doña Juana Dufaury y Gines-ta, viuda de D. José Rodrigo y Martinez. . . . .	450	»	
35. Por el de doña Elvira Just y Xammar, huérfana del socio D. Francisco. . . . .	112	50	
37. Por el de doña Concepcion Mir, viuda del			



domicilia-

lo menos  
de la acep-  
se admi-  
guientes á  
das de la  
r los mis-  
es.

atías Nie-

primer

setas. Cts.

475 ,

270 ,

20 ,

60 ,

125 ,

50 ,

450 ,

450 ,

180 ,

360 ,

180 ,

405 ,

540 ,

202 50

229 14

270 ,

28 ,

180 ,

360 ,

186 25

294 ,

450 ,

112 50

Pesetas. Cts.

270 ,

180 ,

450 ,

360 ,

360 ,

225 ,

135 ,

112 50

450 ,

90 ,

405 ,

305 50

225 ,

226 50

360 ,

270 ,

38 19

381 90

450 ,

298 ,

120 ,

54 ,

225 ,

50 50

225 ,

372 50

180 ,

450 ,

Pesetas. Cts.

270 ,

36 76

315 ,

180 ,

270 ,

149 ,

270 ,

135 ,

405 ,

270 ,

360 ,

381 90

450 ,

180 ,

360 ,

180 ,

279 38

180 ,

270 ,

272 50

152 76

315 ,

450 ,

360 ,

558 75

450 ,

180 ,

405 ,



	Pesetas.	Cts.		Pesetas	Cts		Pesetas	Cts
132. Por el de doña Bernarda Lafuente, viuda de D. José Raffles. . . . .	270	»	D. Alejandro Ortiz Lator. . . . .	360	»	212. Por		
133. Por el de jubilacion de D. Antonio Verastegui. . . . .	405	»	176. Por el de doña Agustina Lopez, viuda de D. Antonio Jimenez Gascon. . . .	180	»	214. Por		
134. Por el de doña Dolores Castañeda, viuda de D. Vicente Terron y Moles. . . . .	270	»	177. Por el de doña Lorenza Avila y Zubia, viuda de D. Romualdo Saez Quintanilla. . . . .	90	»	15. Por		
135. Por el de doña Carolina Reina, huérfana del socio D. Luis. . . . .	135	»	178. Por el de jubilacion de D. José Jardiel, descontado el dividendo. . . . .	267	33	216. Por		
137. Por el de doña Amalia Sanchez Quintanar, huérfana del socio D. Leon. . . . .	180	»	181. Por el de doña Bárbara Carreras y Guerra, viuda de D. Agustin San Frutos, ídem íd. . . . .	226	39	217. Por		
140. Por el de doña Dolores Tain, huérfana del socio D. Manuel. . . . .	450	»	182. Por el de doña Juliana Urquiola, viuda de D. Juan Barandiaran, íd. íd. . . . .	229	14	218. Por		
141. Por el de doña Elena Seixas, viuda de D. Francisco Sastre. . . . .	270	»	183. Por el de jubilacion de D. Antolin Alvarez. . . . .	180	»	219. Por		
142. Por el de doña Cármen Arrieta, viuda de D. Calixto Vicente Altabas. . . . .	360	»	184. Por el de doña Juana de Usátegui, viuda de D. Manuel Ruiz de Salazar. . . . .	270	»	220. Por		
143. Por el de doña Eladia y D. Florencio Nagore, huérfanos del socio D. Juan José. . . . .	270	»	186. Por el de doña Obdulia Alvarez, viuda de D. Pedro Morana y Pratosi, descontado el dividendo. . . . .	231	75	221. Por		
144. Por el de doña Catalina Berjon y Garrich, viuda de D. Vicente Díaz Canseco, descontado el dividendo. . . . .	186	25	187. Por el de doña María Lopez Lozano, viuda de D. Francisco Jurico y Moreno. . . . .	450	»	222. Por		
145. Por el de doña Juana Sobejano, viuda de D. Bartolomé Acosta, íd. íd. . . . .	302	»	188. Por el de doña Antonia San Miguel, viuda de D. Pablo Sampere, descontado el dividendo. . . . .	220	05	223. Por		
147. Por el de doña Isabel Bernardo Castellanos, viuda de D. Ambrosio Isasi. . . . .	111	75	189. Por el de doña Juana Gros, viuda del socio D. Bernardo Artero y Borderas. . . . .	154	50	225. Por		
148. Por el de doña Sabina Simon y Toran, viuda de D. Ramon García. . . . .	180	»	191. Por el de doña Ignacia Perez Cobos, viuda de D. Pedro Gonzalez Velasco. . . . .	675	»	226. Por		
150. Por el de doña María de los Dolores Gallejo, huérfana del socio D. Blas. . . . .	67	50	194. Por el de doña Dolores Díaz Arévalo, viuda de D. Vicente Muñoz. . . . .	360	»	227. Por		
152. Por el de doña Paula Sanahuja, viuda de D. Patricio Jimenez, descontado el dividendo. . . . .	381	90	195. Por el de doña Manuela Guallart, viuda de D. Manuel Fornés. . . . .	450	»	228. Por		
157. Por el de doña Rita Fernandez de las Cuevas, viuda de D. Juan Fernandez de Prado, íd. íd. . . . .	558	75	197. Por el de doña Mariana Mora, viuda de D. Isidoro Sanchez Solorzano. . . . .	450	»	229. Por		
160. Por el de doña Romualda Puertas, viuda de D. Manuel Pardo Bartolini. . . . .	360	»	198. Por el de doña Teresa Gomez Pamo, viuda de D. José Edo Herrero, descontado el dividendo. . . . .	294	»	231. Por		
161. Por el de doña Felipa Gardeazabal, huérfana del socio D. Ramon. . . . .	90	»	199. Por el de doña Rosa Estartús de Santaló, viuda de D. José Colominas, íd. íd. . . . .	302	»	232. Por		
163. Por el de doña Eladia García Olalla, viuda de D. Valentin Lopez Armentia. . . . .	450	»	201. Por el de doña Teresa Palos, viuda del socio D. José Salvador. . . . .	225	»	233. Por		
164. Por el de doña Rosalía, doña Luisa y doña Pilar Martí y Porta, huérfanas del socio D. José, descontado el dividendo. . . . .	381	90	202. Por el de doña Valentina García de Rofrío, viuda de D. Andrés Gascuñana, descontado el dividendo. . . . .	113	25	234. Por		
165. Por el de doña Josefa Galvan y García, viuda de D. Pantaleon Dominguez, ídem íd. . . . .	381	90	203. Por el de doña Juana Usera de Alarcon, viuda de D. Tomás del Corral y Oña. . . . .	360	»	235. Por		
166. Por el de doña Elvira Ruiz Palacios, viuda de D. Máximo Ruiz. . . . .	135	»	204. Por el de jubilacion de D. Lorenzo Belloc. . . . .	360	»	236. Por		
167. Por el de doña María Francisca Calvo, viuda de D. Melchor Sanchez Toca. . . . .	405	»	205. Por el de íd. de D. José Perez y Salcedo. . . . .	180	»	237. Por		
169. Por el de doña María Brea y Tellez, viuda de D. Joaquin Benito Pelaez, descontado el dividendo. . . . .	294	»	206. Por el de doña Francisca Gutierrez Testor, viuda de D. Juan Perales. . . . .	450	»	238. Por		
170. Por el de jubilacion de D. José Borrás y Martí, descontado el dividendo. . . . .	339	»	207. Por el de doña María de los Dolores Vergara, viuda de D. Francisco Medina, descontado el dividendo. . . . .	73	05	239. Por		
171. Por el de doña Rosario Verdós, viuda de D. Vicente Moya y Escardini. . . . .	450	»	208. Por el de doña Amalia Ruano, viuda de D. Ricardo de Bengoa, íd. íd. . . . .	372	05			
172. Por el de doña Pilar Garrido y Marcos, viuda de D. Felipe Andrés y Leal. . . . .	360	»	209. Por el de doña Vicenta Jimeno, viuda de D. Antonio de Castro. . . . .	270	»			
173. Por el de doña Prudencia Gutierrez, viuda de D. Quirico Carceller, descontado el dividendo. . . . .	125	50	210. Por el de doña Rosa Ferrer, viuda de D. Cipriano Barceló. . . . .	360	»			
175. Por el de doña Petra Saralegui, viuda de			211. Por el de doña Josefa Castellanos, huérfana del socio D. Bruno, descontado el dividendo. . . . .	59	56			



Pesetas	Cts.		Pesetas	Cts.
360		212. Por el de doña Venancia Martinez, viuda de D. Mariano Benavente. . . . .	360	
180		214. Por el de doña Manuela y doña Concepcion Sanz, huérfanas del socio D. Manuel. . . . .	300	
90		15. Por el de doña Dolores Pardo y Sastron, viuda de D. Bienvenido Manuel Blasco Tomás. . . . .	270	
267	33	216. Por el de doña Concepcion y D. José Calera, huérfanos del socio D. Faustino	245	
226	39	217. Por el de doña Teresa Salvador, viuda de D. Juan Navarro. . . . .	540	
229	14	218. Por el de doña Pascuala Vidal, viuda de D. Francisco Badía y Royo. . . . .	360	
180		219. Por el de doña Victoria Porres, viuda de D. Leopoldo Martinez, descontado el dividendo. . . . .	372	50
270		220. Por el de doña Pilar Aznares, viuda de D. Jenaro Casas. . . . .	360	
231	75	221. Por el de doña Prudencia y doña Carmen del Campe, huérfanas del socio D. Higinio. . . . .	270	
450		222. Por el de doña Manuela García Fernandez, viuda de D. Juan García Gutierrez. . . . .	180	
220	05	223. Por el de jubilacion de D. Manuel Lamana, descontado el dividendo. . . . .	388	62
154	50	225. Por el de doña Amalia Bourquet, viuda de D. Vicente Serrano, id id. . . . .	386	
675		226. Por el de jubilacion de D. Vicente Bruno. . . . .	360	
360		227. Por el de doña Manuela Merino, huérfa- na del socio D. Andrés. . . . .	360	
450		228. Por el de doña Inés Lozano, viuda de D. Faustino Sainz Blazquez. . . . .	270	
450		229. Por el de doña Margarita Carretero, viu- da del socio D. Joaquin Muñoz Cara- vaca, descontado el dividendo. . . . .	226	50
294		231. Por el de doña Amalia Gonzalez y Marti- nez, viuda de D. Sandalio de Pereda, idem id. . . . .	367	50
302		232. Por el de doña Juana Aparicio, viuda de D. Ramon Carrion. . . . .	360	
225		233. Por el de D. Mariano Lopez y García. . . . .	270	
113	25	234. Por el de D. Mariano San Martin. . . . .	270	
360		235. Por el de doña Agustina Gonzalez y su hija, por fallecimiento del socio D. Lo- renzo Cissal. . . . .	540	
360		236. Por el de jubilacion de D. Juan Francis- co de Ealo. . . . .	270	
180		237. Por el de jubilacion de D. Isidoro Gon- zalez. . . . .	360	
450		238. Por el de doña Jacoba Miranda y sus hi- jas, por fallecimiento de D. Francisco Sanchez, descontado el dividendo. . . . .	381	90
73	05	239. Por el de doña Joaquina Algarra, viuda de D. Joaquin Fernandez Lopez. . . . .	360	
372	05	<b>Total. . . . .</b>	<b>44.123</b>	<b>97</b>
270		<i>Adicion al Presupuesto de obligaciones anterior.</i>		
360			Pesetas.	Cts.
59	56	241. A doña María Rubio Perez, por lo que la corresponde desde el 16 de Noviem- bre hasta 31 de Diciembre de 1888, con el descuento que corresponda. . . . .	61	24

## NOTAS

1.<sup>a</sup> Las pensiones que no aparecen en este Presupuesto han sido declaradas caducadas.

2.<sup>a</sup> A las pensiones que vienen obligadas al pago de dividendo con arreglo al art. 23 de los Estatutos se les descuenta de su haber, según se especifica en el Presupuesto. Las pensionistas que no tienen este descuento por haber cumplido los años de vida probable, tienen asignado su haber íntegro con sujeción á las disposiciones vigentes.

3.<sup>a</sup> Los socios jubilados y huérfanos imposibilitados que no presenten las certificaciones facultativas sobre el estado de su enfermedad, en los últimos quince días de Diciembre, serán eliminados de este Presupuesto.

## RESUMEN

	Pesetas.	Cts.
Importan los gastos de sostenimiento. . . . .	1.450	
Idem las obligaciones. . . . .	44 125	97
Idem la adicion. . . . .	61	24
<b>Total. . . . .</b>	<b>45 635</b>	<b>21</b>

Madrid 30 de Noviembre de 1888. — El presidente, *Ignacio Suarez Garcia*. — El contador general, *Enrique Salcedo*. — El secretario general, *Marceliano Gomez Pamo*.

## JUNTA DE APODERADOS

En vista del informe emitido por la Comision de Contabilidad, esta Junta aprueba en todas sus partes el Presupuesto de gastos y obligaciones, para el primer semestre del año próximo.

Madrid 14 de Diciembre de 1888. — El presidente, *Francisco Alonso*. — El secretario, *J. R. Gomez Pamo*.

## SECRETARÍA GENERAL

## Anuncio de ingreso.

D. Francisco Elipe, profesor de Medicina, residente en Alcaine (Teruel); D. Francisco Marin y Sancho, profesor de Farmacia, y D. Francisco Sanz y Blanco, profesor de Medicina, residentes en Madrid, solicitan ingresar en el Montepío Facultativo.

Lo que se publica para conocimiento de la Sociedad y á los efectos del Reglamento.

Madrid 3 de Enero de 1889. — El secretario general, *M. Gomez Pamo*.

## GACETA DE LA SALUD PUBLICA

## Estado sanitario de Madrid.

OBSERVACIONES METEOROLÓGICAS DE LA SEMANA. — Altura barométrica máxima, 711,45; mínima, 695,80; temperatura máxima, 9°,9; mínima, —2°,0; vientos dominantes, NE., NNE. y SSO.

Los padecimientos reinantes en esta semana han ofrecido muy pocas variaciones en su carácter y en sus tendencias: los catarros agudos generalizados del árbol respiratorio, las laringitis, las bronquitis, las bronco-neumonías, las pleuresías se han presentado en proporcion igual á la anterior semana; las neuralgias y parálisis periféricas por enfriamiento van disminuyendo, y tambien decrecen las fiebres palúdicas. Los empachos gástricos y las fiebres catarrales han predominado entre las afecciones de los niños.



## CRONICA

**Médicos de cárceles.** — Por real orden fecha 26 de Diciembre, publicada en la *Gaceta* del 31, se ha nombrado médico de la Cárcel Modelo á D. José de Burgos. El mismo día publicó el periódico oficial el nombramiento de nuestro distinguido amigo D. José Antonio Benítez y Navarro para la cárcel de Jerez de la Frontera, haciendo por esta vez justicia á sus merecimientos, que dimos á conocer en números anteriores. Por último, en la *Gaceta* del 3 de Enero se confirma en su cargo de médico de la cárcel de Puebla de Trives, á D. Ulpiano Alonso Salgado.

**Una Exposición.** — La mayoría de los farmacéuticos del partido de Berga han elevado una Exposición al gobernador de Barcelona, suplicando se digne dar las oportunas y terminantes órdenes que su elevado criterio y reconocido celo mejor le dicten, con el fin de que, sin perjuicio de hacer caer sobre los culpables todo el rigor de la ley, pueda quedar inmediatamente cerrada la farmacia abierta en el pueblo de Puigreig por un viajante de vinos!, quien ha puesto al frente de ella, después de ser perseguido por el subdelegado, á un señor que presentó el título de farmacéutico, pero que ni reside en dicho pueblo, ni se dedica á la Farmacia sino á la enseñanza en el colegio de San Sadurn de Noya.

Vamos, pues, adelantando á pasos agigantados: por este camino la ruina de la clase farmacéutica es segura é inevitable.

**Nuevo periódico.** — Ha visto la luz pública el número primero de la *Revista Clínica de los Hospitales*, bajo la dirección del Dr. Esquerdo (D. José María), contando con una muy numerosa falange de redactores médicos, casi todos ellos de los hospitales de esta corte. Aparecerá este periódico una vez al mes.

Deseamos al nuevo colega todo género de prosperidades.

**Libros recibidos.** — Han llegado á nuestro poder en estos últimos días los siguientes opúsculos: *Indicaciones de la intervención quirúrgica en los abscesos pleuro-pulmonares*, por el Dr. D. Francisco Huertas; *Curabilidad del ictero grave primitivo*, tesis para el doctorado por D. Emilio Martínez y Martínez (Habana); Discurso pronunciado en la Universidad de la Habana en la inauguración del curso por el Sr. Johnson y Larralde; *Indicaciones precisas de la legración en Ginecopatía y reglas á que debe ajustarse esta operación*, por el señor Cospedal Tomé; *De la antisepsia preventiva en los partos normales*, por el Dr. D. Francisco de P. Campá, y *Considerations cliniques sur le traitement du catarrhe chronique des fosses nasales*, por el Dr. Laeoarret.

Agradecemos el obsequio á los remitentes.

**La lepra inoculada.** — Segun comunican á los periódicos franceses, el criminal *inoculado de la lepra* por el doctor Azning ha sido declarado de un modo formal afecto de esta enfermedad.

Evidentemente, los anticontagionistas dirán que la lepra estaba en incubación en dicho hombre ántes de ser inoculado.

**El infanticidio como negocio.** — El secretario de la Sociedad protectora de la infancia ha declarado en la Cámara de los lores que en Inglaterra más de mil niños son anualmente víctimas de la codicia de los padres de obtener la prima de seguro en caso de defunción. Generalmente mueren los niños por la privación de alimento y por la falta de cuidado.

**Del árbol caído...** — Sir Morell Mackenzie, el laringólogo que citan todas las obras de la especialidad, ha llegado á Edimburgo hace unos días y ha dado algunas conferencias á los estudiantes, pero, cosa notable, no ha encontrado catedrático ni médico que quisiera presidirlas. Dicho señor ha presentado la dimisión de miembro del Colegio de Médicos y lo propio de la *British Medical Association*.

Estos hechos revelan hasta qué punto se desaprueba en Inglaterra su conducta profesional en la cuestión del difunto emperador Federico.

**Comisión de propaganda.** — Por invitación del secretario general, encargado de organizar el Congreso de Sifilografía y Dermatología que ha de verificarse en París con motivo de la Exposición Universal, á los médicos especialistas españoles, ha quedado constituida la Comisión de propaganda que ha de recibir las adhesiones de los profesores.

Los doctores D. José Olavide y D. Eusebio Castelo, del Hospital de San Juan Dios, han sido nombrados presidentes de las respectivas especialidades, á los cuales pueden dirigirse los que quieran tomar parte en las tareas de dicho Congreso.

**Cuernos antiguos.** — El Sr. Cazorro ha presentado á la Sociedad Española de Historia Natural dos curiosos ejemplares, existentes en dicho Museo, de dos tumores en figura de cuernos, cortados de la cabeza de una persona y remitidos á ese Museo por el conde de Floridablanca, y acerca de los cuales dió las noticias siguientes:

Entre los papeles del Archivo del Museo de Ciencias existe un curioso documento acerca de los ejemplares expuestos; es éste una minuciosa información ante escribano, autorizada por el corregidor de Madrid D. Pedro José Valiente, en la que se atestigua que estos cuernos fueron cortados á un caballero murciano del hábito de Santiago, cuyo nombre no se especifica, por el cirujano José Correa en el mes de Abril de 1767, el cual, lo mismo que los testigos, declaran en la citada información que el sujeto los tenía situados «en postura natural», es decir, á ambos lados de la cabeza respectivamente, y que fueron cortados por el Correa con la sierra de amputar. A esta información acompaña la siguiente carta (cuya ortografía conservo) firmada, aun cuando no escrita, por el conde de Floridablanca, ministro entonces de Carlos III:

*Remito a Vm dos hastas pequeñas cortadas a un hombre por el cirujano Joseph Correa, segun consta del testimonio que tambien acompaña y encargo a Vm que las coloque y guarde en ese Real Gabinete con la Nota correspondiente.*

*Dios guarde a Vm m a El Pardo a 25 de Febrero de 1785. El Conde de Florida Blanca. Sr. D. Joseph Clavijo.*

Estas astas tienen igual figura que las de un cordero, siendo su aspecto en un todo idéntico y notándose en ellas las mismas estrías de crecimiento.

**Manicomio en Palma.** — La Diputación de Palma de Mallorca ha abierto un concurso para conceder un premio de 750 pesetas á la Memoria que del modo más completo, acertado estudie y resuelva los puntos siguientes: 1.º Empleo del manicomio en un sitio del término de Palma. 2.º Extension ó área total del terreno destinado al mismo. 3.º Conduccion de aguas para el establecimiento. 4.º Planos y presupuestos aproximados que puedan servir de base á un proyecto definitivo. 5.º Estudio estadístico que permita fijar el número probable de asilados que pueda albergar el edificio. 6.º Servicio facultativo del manicomio. 7.º Servicio de méstico del mismo. 8.º Material científico, mobiliario y utensilios necesarios. 9.º Estudio teórico y estadístico de clasificación de los alienados durante el último decenio con referencia á nuestra provincia, que sirva de base al de clasificación de los departamentos del asilo. 10. Cálculo aproximado del número de asilados pensionistas con que pudiera contar el mismo establecimiento. 11. Estudio relativo á la organización de las oficinas, tanto con referencia á la contabilidad como á las hojas clínicas de cada uno de los acogidos.

**Instituto de vacunacion en Roma.** — El Gobierno italiano ha decretado la creación de un Instituto de Vacunación en Roma, que dependerá de la Dirección de Sanidad. Diferentes autoridades, entre otras el decano de la Facultad de Medicina, ejercerán la superior inspección en dicho Instituto...

Vese, pues, cómo en todo lo malo nos copian los extranjeros.

**Necrologia.** — Ha fallecido en Padua, á la edad de ochenta años, el Dr. Vanzetti, bien conocido del mundo médico por sus trabajos sobre la cura digital de los aneurismas. El señor Vanzetti ha legado su riquísima colección de libros raros á la biblioteca de la fundación Pinalli, y 100.000 francos para la continuación de sus estudios predilectos y para ayudar á los estudiantes de la Facultad Médico-quirúrgica de Padua.

**Acido fluorhídrico.** — Nuevo tratamiento de la tuberculosis por las inhalaciones de este agente. Aparatos *ad hoc* en la farmacia del Dr. Madariaga, Plaza de la Independencia, núm. 10.

MADRID: 1888. — ENRIQUE TEODORO, IMPRESOR  
Amparo, 102, y Ronda de Valencia, 8.  
TELÉFONO 552



# VINO DE VIAL

**CARNE — QUINA — FOSFATOS**  
**Tónico, Analeptico, Reconstituyente**  
 Compuesto de sustancias indispensables a la formación y a la nutrición de los sistemas musculares y huesosos

Una cucharada contiene exactamente 0,50 centigramos de fosfato de cal, los principios activos de 30 gramos de carne y de 2 gramos de quinina.

Farmacia J. VIAL, 14, rue Bourbon, LYON

**TRATAMIENTO RACIONAL**  
 DE LA Anemia, la Tisis, la Dispepsia, el Diabetes, la Caquexia por la  
**EN POLVO** para la confección de grogs alimenticios con Ron, Kirsch, Cognac, etc.  
**ENTABLETA** Por la preparación de Potages reconstituyentes exquisitos de gusto y aroma.  
**CARNE ROUSSEAU**  
 Especificar. Polvo de Carne Rousseau y Tableta Rousseau  
 PARIS, RUE HAUTEVILLE, 57.

## VERDADEROS GRANOS DE SALUD DEL D<sup>r</sup> FRANK



(Fórmula del Codex Francés, n° 608)  
**ALOES Y GUTAGAMBA**  
 El más cómodo de los PURGANTES  
 Muy imitados y falsificados  
 Este rótulo, impreso en 4 colores en CAJAS AZULES, es la Marca de los Verdaderos. PARIS, Farmacia LEROY, y en las principales Farm<sup>as</sup> de España,

## ENFERMEDADES DEL ESTÓMAGO PASTILLAS BOUTY

0,10 c. PEPSINA EXT. 0,005 m. CL. COCAINA por Pastilla.

Numerosos ensayos han probado que merced a la reunión de la **Pepsina** y de la **Co. aína**, estas pastillas son un precioso específico para combatir **Gastritis, Gastralgias, Dispepsias, Vómitos del embarazo, Mareo** y toda afección del aparato digestivo.  
 MODO de EMPLEO: 3 Pastillas después de cada comida.

Precio en París: 3 Ptas Caja.

PARIS, BOUTY, 119, Rue d'Aboukir.

## PEPSINA-COCAÏNA

Madrid: M. García, Capellanes, 1.

## PEPTONATO DE HIERRO

*Elixir Hampton*

## PEPSICO Y DIASTASADO

MEDALLAS: de Oro, HAVRE 1887; de Plata, BARCELONA 1888; Diploma de Honor, TOULOUSE 1887

De un gusto exquisito, sin el menor sabor de hierro; es el más asimilable de todos los ferruginosos; el que produce resultados más pronto y más constantes.

DÓISIS: Una cucharada al principio de cada una de las dos principales comidas.

POR MAYOR, PARIS, M. BAYARD, 11, Rue de Sévigné; MADRID, M. GARCIA, Capellanes, 1 Madrid, Castillo y García.

## GOTA \* PIEDRA \* REUMA

No pueden ser curados sin LITINA

Las Sales de Litina granuladas efervescentes de Ch. LE PERDRIEL, ingeridas en pequeña dosis, hacen desaparecer pronto las arenillas y arenas (uratos insolubles arrastrados por las secreciones úricas). Este fenómeno explica su eficacia contra las enfermedades arriba indicadas.

PARIS: Le Perdriel, 11, rue Milton. — Véndense en todas las Farmacias.

## JARABE DE QUINA FERRUGINOSO

de GRIMAULT y C<sup>ia</sup>, Farmacéuticos en París.

Preparado con la Quina real amarilla y el Pirofosfato de hierro y sosa, es de un gusto tan agradable que se bebe con placer.

El Pirofosfato de hierro y sosa es el solo marcial que presenta la ventaja de fermar, con los principios tónicos de la quina, un compuesto exento de reproches, y así esta preparación se distingue de todas las de composición análoga, tanto por sus propiedades terapéuticas, cuanto por su delicado sabor.

El Jarabe de Quina ferruginoso de GRIMAULT y C<sup>ia</sup>, cuyos felices resultados han sido certificados por la mayor parte de los médicos de París desde hace más de 25 años, se toma media hora antes de cada comida, a la dosis de una copa de Burdeos para los adultos y de una cucharada de postres para los niños. — Esta preparación unida a un vino generoso de Málaga, constituye el Vino de Quina ferruginoso de GRIMAULT.

Depósito en París, 8, Rue Vivienne. y en las principales Farmacias.

## JARABE DE RÁBANO IODADO

PREPARADO EN FRIO

POR GRIMAULT, FARMACÉUTICO DE 1<sup>a</sup> CLASE DE LA ESCUELA DE PARIS

Es una combinación íntima del iodo con el jugo de las plantas antiescorbúticas siguientes: Berro, Rábano, Cocolaria y Trébol, sin reacción ninguna con el almidón. Lo inofensivo de este jarabe en el estómago y los intestinos lo hacen preferible a todos los que tienen por base yoduros metálicos, dándole un gran valor en la medicación de los niños, en el linfatismo, la tisis, los infartos de las glándulas del cuello, las erupciones de la piel y el usagre ó costras de la leche.

El Jarabe de Rábano iodado que se emplea mucho en París como sustituto del aceite de hígado de bacalao no produce nunca el más leve accidente de intolerancia.

Cada cucharada contiene 5 centigramos de iodo; la dosis es de una cucharada por mañana y tarde para los niños, y de 2 á 4 cucharadas para los adultos.

Depósito, 8, Rue Vivienne, París, y en las principales Farmacias.

## VENTAJAS DEL FOSFATO DE HIERRO SOLUBLE

DE LERAS, FARMACÉUTICO, DOCTOR EN CIENCIAS

1<sup>o</sup> Solucion. Contiene 20 centigr. de pirofosfato de hierro y sosa por cucharada.

2<sup>o</sup> Preparación incolora, sin gusto ni sabor de hierro, sin acción sobre la dentadura y por consiguiente aceptada por todos los enfermos sin distinción.

3<sup>o</sup> Nada de estreñimiento, merced a la presencia de una corta cantidad de sulfato de sosa que se produce en la preparación de esta sal, sin influir la menor cosa, en el sabor del medicamento.

4<sup>o</sup> Reunión de los principales elementos de los huesos y de la sangre, hierro y ácido fosfórico, circunstancia que es de una gran influencia sobre la acción digestiva y respiratoria.

5<sup>o</sup> Nada de precipitado ante el jugo gástrico, por consiguiente, sal digerida y asimilada inmediatamente: siempre bien soportada por los estómagos más delicados, que no pueden tolerar las preparaciones ferruginosas más estimadas.

Indicaciones: Clorosis-Anemia, Afecciones derivadas de ella.

Dosis: 2 á 4 cucharadas al día, media hora antes de las comidas.

Depósito en París, 8, Rue Vivienne, y en las principales Farmacias.



# ANTI-ASMÁTICO PODEROSO JARABE-MEDINA DE QUEBRACHO

PREPARADO EN FRÍO É INALTERABLE

Ultimo remedio de la Medicina moderna para combatir el asma, la disnea y los catarros crónicos, ensayado y recomendado como tal por *celebridades médicas* y por los principales periódicos profesionales de Madrid, **El Genio Médico, El Siglo Médico, la Revista de Medicina, El Jurado Médico, el Diario Médico-Farmacéutico**, etc., etc.

PRECIO: Cinco pesetas frasco. Depósito central: Farmacia de Medina, Serrano, 36, Madrid; y al por menor en las principales Farmacias de España y América.

NOTA IMPORTANTE. El Jarabe-Medina de Quebracho es el primero dado á conocer en España y recomendado por la *Prensa profesional*; exijase la firma y rúbrica de Medina en las etiquetas de la caja y frasco, como garantía para los señores médicos y enfermos, y para evitar falsificaciones.

## AGUA DE MONDARIZ

Eficacísima en las enfermedades del estómago y vías urinarias. La mejor conocida hasta el día para combatir con excelente éxito estos padecimientos. La hay siempre recién traída del manantial. Depósito: Plaza de Herradores, 12, principal izquierda. Se mandan pedidos á provincias.



### TENIA Ó SOLITARIA

Se expulsa en 2 ó 3 horas, tomando  
**LAS CAPSULAS TENIFUGAS**  
DE MORENO MIQUEL.  
Arenal, 2, Madrid, y principales  
farmacias.  
60 rs. frasco, y por 65, se remite  
certificado á provincias.

## FARMACIA DE GARCERA, PRÍNCIPE, 13, MADRID

Premiado en la Exposicion Farmacéutica

**Aceite bacalao emulsionado con hipofosfitos de cal y sosa.**—La mejor forma de tomar el aceite, de agradable sabor y mucho más reconstituyente y antiescrofuloso que el aceite puro.—Frasco al por menor, 2,50 ptas.

**Vino de peptona.**—Tónico nutritivo de uso constante en las debilidades, anemia, dispepsia y gastralgia, sumamente agradable é inalterable.—Frasco al por menor, 4 pesetas.

**Hierro dializado.**—Forma sumamente grata de tomar el hierro sin que produzca astringencia ni constipacion de estómago.—Frasco al por menor, 2,50 pesetas.

**Fosfato de hierro soluble** (Fórmula de Leras).—Esta fórmula reúne, cual ninguna otra de hierro, ser completamente soluble, clara como el agua, sin olor ni sabor, no produce constipaciones é irritaciones de estómago ni astringencias, y es la más asimilable á la sangre; de aquí que se obtengan y comprueben ventajosísimos resultados en las clorosis y anemias, que unas veces por la edad, otras por debilidades generales, fatigan y molestan á los enfermos; en las amenorreas, debilidades producidas por continuas hemorragias, fiebres tifoideas, el **Fosfato de hierro soluble** es la preparacion que reúne más ventajas.—Precio al por menor, 2 pesetas.

**No más padecimientos de estómago.**—Curacion completa y radical de las gastralgias, dispepsias, acedias, vómitos, etc., etc., con los **Polvos eupépticos del Dr. Martinez Molina**.—Como prueba de la bondad de este preparado, en las muchas cajas vendidas, no sabemos de un solo caso que no se haya encontrado desde el momento de tomarlos un alivio casi instantáneo.—Precio al por menor, 4 pesetas.

**Catarros, toses y asma.**—**Jarabe y pastillas balsámicas.**—El éxito constante de estas preparaciones durante ocho años las hacen preferibles á cualquiera otra como pectoral calmante y expectorante.—Precio al por menor, 2 pesetas.

Depósito de todas las aguas minerales y específicos conocidos, siempre recientes y legítimos, así nacionales como extranjeros.—La Ca se encarga de la remision á provincias por correo ó ferrocarril, libre de envase.

**Enolaturó acónito, canchalagua y digital.**—El que más disminuye la sangre, cura la plétora, anginas, fiebres eruptivas y evita las congestiones.—Frasco al por menor, 2,50 pesetas.

**Jarabe de lactofosfato de cal.**—Los útiles resultados obtenidos en Terapéutica, principalmente en los niños, que necesitan de tónicos reconstituyentes lo más solubles posible, le recomiendan con ventaja al jarabe de rábano ú otras de las preparaciones tónicas reconstituyentes.—Precio al por menor, 3 pesetas franco.

**Jarabe ioduro ferroso Dupasquier.**—Está dando grandes resultados en las afecciones linfáticas, escrofulosas, herpéticas, y cualquier otra enfermedad que reconozca por causa una debilidad ó vicio de la sangre.—Precio al por menor, 3 pesetas.

**Licor y cápsulas de brea.**—Conocidos de la mayor parte del público los resultados obtenidos con las preparaciones de brea en las afecciones bronquiales, toses, catarros laringeos y de la vejiga, irritaciones de la garganta, bronquios, y en general en todos aquellos casos en que deben usarse los balsámicos; su despacho es continuo, encontrándose siempre recientes.—Frasco al por menor, 2 pesetas.

**Doble magnesia efervescente, incalcárea y antibiliosa.**—Su uso es muy general en las gastralgias, acedias y cualquier padecimiento del estómago; pero sobre todos estos casos, la aplicacion mayor que hoy día se da á la **Magnesia efervescente** es como laxante refrescante, para lo cual basta poner una cucharada grande en medio vaso de agua, agitarlo y tomarle precisamente en la efervescencia.

Como refresco puede usarse las veces que se quiera al día poniendo una cucharadita de las de tomar café en medio vaso de agua; es muchísimo mejor que las gaseosas de limon, agraz, grosella ó cidra.—Frasco al por menor, 2,50 pesetas.



## LA MARGARITA EN LOECHES

antibiliosa, antiherpética, antiescrofulosa, antisifilítica y reconstituyente.

Segun la PERLA DE SAN CARLOS, doctor D. Rafael Martinez Molina, con esta agua se tiene

## LA SALUD Á DOMICILIO

En el último año se han vendido

## Más de DOS MILLONES

DE PURGAS

La clínica es la gran piedra de toque en las aguas minerales, y ésta cuenta 36 AÑOS DE USO GENERAL Y CON GRANDES RESULTADOS, para las enfermedades que expresa la etiqueta.

Depósito central, Jardines, 15, bajo derecha, y se vende también en todas las farmacias y droguerías.

## JARABE DE ESTIGMAS DE MAIZ Y BORO-CITRATO DE LITINA

DE RAMON A. COIPEL

Contra la gota, cálculos úricos del riñon y vejiga y catarro de ésta.—Frasco, 5 pts.—Barquillo, 1, farmacia, Madrid.

## DOCTOR GOÑI

Especialista en las vías urinarias y matriz. — Montera, 44, y Alcalá, 84, para los pobres.

## ANTIDIFTÉRICO

DEL MÉDICO EGS

Tratamiento fácil y seguro para curar la difteria en todas sus formas, sin necesidad de tópicos ni cauterizaciones.

Sus efectos son: matar el germen productor desprendiendo las falsas membranas, ó haciéndolas desprendibles con extraordinaria facilidad á las pocas horas; rebajar la fiebre y resolver la inflamacion. Se vende á 10 pesetas caja en las principales farmacias. Depósitos: Madrid, M. García, Capellanes, 4; Sevilla, José Rodriguez, Borceguinería, 54.

## HELENINA

GOTAS CONCENTRADAS

TRATAMIENTO CURATIVO DE LA TÍSID Y LA TUBERCULOSIS

Se dan prospectos á quienes lo soliciten. Depósito central, farmacia de A. Coipel, Barquillo, 1 Madrid. 439.

## APARATO ATMÍATRICO VALENZUELA

Para las inhalaciones de oxígeno, de ázoe, ácido fluorhídrico, etc., etc.

Instrucciones impresas gratis, calle de Atocha, 125.

## PREPARADOS ESPECIALES

DE LA FARMACIA DEL DR. RICARDO GARCERA CASTILLO, 10, MAGDALENA, 10, MADRID

### CARAMELOS Y JARABE

DE EUFORBIA PILULÍFERA

La Terapéutica moderna los recomienda como los últimos y más seguros medicamentos para combatir y modificar con éxito el asma espasmódico, dispnea, catarros crónicos, toses pertinaces y exectoracion difícil.

Caja, 2 pesetas; frasco, 3 pesetas.

Elaboracion y depósito de los productos químicos y medicamentos conocidos. aguas destiladas y minerales; cura Lister completo surtido, biberones, bragueros especiales para corregir las hernias de los niños y las de los hombres, pezoceras, saca-leches, y lavativas y jeringuillas de varias clases y formas, fajas umbilicales y de sobrepardo. Sondas Nélaton y Benas. Speculums, pulverizadores Richardson y de vapor. Termómetros clínicos, ventosas, etc., á precios baratos. 10, Magdalena, 10, Madrid.

### CREMA FORTIFICANTE

Ó EMULSION DE ACEITE PURO DE HÍGADO DE BACALAO

El n.º 1 lleva hipofosfitos y maltina con lactofosfato de cal, y el núm. 2 ioduro ferroso y quina, y se recomiendan los preparados en esta farmacia por conservar siempre la misma consistencia, tener buen sabor, llevar un 75 por 100 de aceite de hígado de bacalao, y producir muy buenos efectos para combatir la anemia, raquitismo, escrófula y debilidad.

Botella, 2 pesetas.

## LABORATORIO DE VENDAJES ANTISEPTICOS DEL DR. CEA

(ORATES, 2, VALLADOLID)

En esta casa (que provee al Ejército y á la Armada, á las Facultades de Medicina y á los hospitales civiles, y cuyos productos han merecido informes favorables de las Reales Academias de Madrid y Castilla la Vieja, de la Direccion general de Sanidad Militar, de las clínicas oficiales de Valladolid, del Hospital Militar, etc., etc.) hallarán los señores profesores algodones hidrófilo, boratado, fenicado, salicílico, iodoformico; almohadillas de celulosa, estopa purificada, hila tejida inglesa, hila tejida boratada, yutes purificado, salicílico, fenicado; catgut de los números 1, 2 y 3, catgut al ácido crómico, cautchuc en lámina, compresas de algodón higroscópico y antiséptico, crin preparada para suturas y desagüe, celulosa al sublimado al 3 por 1000, gasas cloruro-mercúrica, fenicada, iodoformica, timolizada, etc., en piezas de 4 metro de ancho por 5 de largo y en rollos de 40 centímetros de ancho por 5 metros de largo; el mackintosh, la seda protectora, la fenicada para ligaduras, tubos de desagüe, pulverizadores de aire y vapor, cajas para curas, etc., etc. Quien desee conocer los precios de todos estos productos, pida el catálogo que se remite gratis.

## SALICILATOS DE BISMUTO Y CERIO

de VIVAS PEREZ

Aprobados por la Real Academia de Medicina de Granada.

### PREPARADOS EN LAS MEJORES CONDICIONES

SE GARANTIZA SU INALTERABILIDAD

De inmediatos resultados en toda clase de indisposiciones del tubo digestivo.

Cura, como ninguna otra medicacion empleada hasta el día, toda clase de VÓMITOS y DIARREAS (de los tísicos, de los niños y de los viejos), Cólera, Tifus, Catarros y Ulceras del estómago, Vómitos de las embarazadas.

Se vende sólo en cajas á 3,50 pesetas, y media caja 2 pesetas.

Depósito principal en Almería: Farmacia de VIVAS PEREZ, desde donde se hacen remesas por el correo á los puntos donde no haya depósito.

Venta al por mayor: En Madrid, Melchor García, Capellanes, 1, duplicado. — En Barcelona, Sociedad Farmacéutica y Sres. Hijos de José Vidal y Ribas.

Al por menor, en las principales farmacias de España y Ultramar.

Exíjase como garantía la firma y rúbrica del autor en la faja que cierra las cajas, y la marca de fábrica depositada en las etiquetas.



# ACEITE de HOGG

**de HIGADO FRESCO de BACALAO, NATURAL y MEDICINAL**  
 Recetado desde 40 AÑOS, en Francia, en Inglaterra, en España, en Portugal, en el Brasil y en todas las Repúblicas Hispano-Americanas, por los primeros médicos del mundo entero, contra las enfermedades del Pecho, Tos, Niños Raquíticos, Humores, Erupciones del cutis, Personas débiles, Pérdidas blancas, etc. El Aceite de bacalao de HOGG es el más abundante en materia de bases actives.  
 Vendido solamente en frascos TRIANGULARES. Exijase sobre la etiqueta el SELLO AZUL del Estado Francés.  
 SOLO PROPIETARIO: HOGG, 2, rue Castiglione, PARIS, y en todas las Farmacias.

## GRANULES ANTIMONIO-FERREUX du Dr PAPILLAUD

**MEDICACION ANTIMONIO-FERRO-ARSENICAL**  
 PRESCRITA CON EXITO POR EL CUERPO MEDICO DESDE HACE MAS DE 20 AÑOS  
 Para combatir sin constipación la Anemia, la Clorosis, los Desórdenes de la Circulación por Insuficiencia, las Neuralgias y Neurosis, las Afecciones escrofulosas y cutáneas. — Dosis: 2 á 8 granulos al día. Los GRANULOS ANTIMONIO-FERREUX AL BISMUTO son prescritos para las mismas afecciones á las personas atacadas de: Dispepsia, Gastralgia, Gastritis, Estómago fatigado, etc.  
 Depósito General: Farmacia GIGON, 7, rue Coq-Héron. PARIS, y en todas las Farmacias

## JARABE DIGITAL de LABÉLONNE

Empleado con gran éxito desde hace ya mas de treinta años por los Facultativos de todas las Naciones contra las diversas afecciones del corazón, contra la Hidropesia, las Bronquitis nerviosas, el Garrotillo, el Asma y contra todos los desórdenes de la circulación.

## GRAGEAS DE GÉLIS y CONTÉ

DE LACTATO DE HIERRO

Aprobadas por la Academia de Medicina de Paris, que en dos ocasiones diferentes, á veinte años de intervalo la una de la otra, ha hecho constar su superioridad decidida sobre todos los demás ferruginos conocidos, así como su eficacia probada contra las enfermedades que reconocen por causa el empobrecimiento de la sangre.

## ERGOTINA GRAGEAS de BONJEAN

(Premiadas con una Medalla de Oro por la Sociedad Farmacéutica de Paris)  
 La solución de Ergotina de Bonjean constituye uno de los mejores hemostáticos que se conocen. Las Grageas de Ergotina de Bonjean se emplean para facilitar los alumbramientos y cortar las hemorragias de todo género.

Depósito general: Farmacia de LABÉLONNE, calle de Aboukir, n° 99, en Paris y EN LAS PRINCIPALES FARMACIAS DE TODAS CIUDADES



## JARABE de CARACOL DE MURE

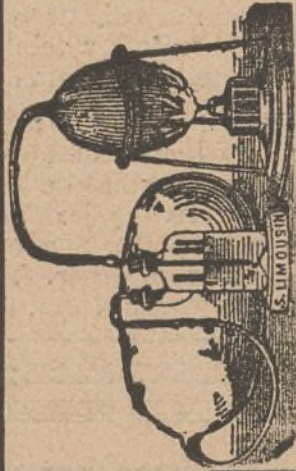
«Hace 50 años que ejerzo la Medicina y no he encontrado aún un remedio más eficaz que el caracol contra las irritaciones del pecho.»

Dr. CHRESTIEN, de Montpellier.  
 Este Jarabe, de un excelente sabor, es de poderosísima eficacia contra las irritaciones de la garganta y del pecho, la fluación, la tos persistente, el catarro agudo ó crónico.

Farmacia MURE, Pont-St-Espirit, Francia.  
 A. GAZAGNE, yerno y sucesor  
 Y EN TODAS LAS FARMACIAS

## ASMA CATARRO OPRESION, TOS, PALPITACIONES, y todas las afecciones de las vías respiratorias, se calman inmediatamente y se curan usando los TUBOS LEVASSEUR.

Exijase la firma de Levasseur.  
 PARIS, Farmacia ROBQUET, 23, rue de la Monnaie. — Madrid: Por mayor, D. M. García, Capellanes, 4 duplicado; por menor: S. Ortega, Garcerá, Mayor, 93, y Atocha, 96.



## INHALACIONES de OXIGENO APARATOS de LIMOUSIN

Modallas aux Expositions: Viena, Filadelfia, París, Sydney.  
 Inhalador, 50 francs.  
 Aparato completo para fabricar y respirar, con caja y dosis 130 fr.  
 Farmacia LIMOUSIN n° 2, RUE BLANCHE, PARIS

## HIERRO QUEVENNE

El UNICO APROBADO por la ACADEMIA de MEDICINA de PARIS

Desde hace 50 años, los Médicos del mundo entero le consideran como el primero de los ferruginos, á causa de su pureza, de su poderosa actividad, de su facilidad de administración y porque no ejerce la acción caustica é irritante de las sales de hierro y de las preparaciones solubles.

Cura: ANEMIA, COLORES PÁLIDOS, PERDIDAS BLANCAS, POBREZA de la SANGRE, etc.  
 Se prescribe: 1° en Potro; 2° en Grageas. — Dosis por día: 1 á 2 medidas — ó 2 á 4 grageas.

DESCONFÍESE de las Imitaciones Falsificaciones desleales del Verdadero Hierro de Quevenne productos siempre impuros, ineficaces, vendidos por vil precio.

EXIGIR, ADEMÁS DE LA FIRMA DE QUEVENNE EL SELLO DE LA "Union des Fabricants"

Depósito General del Verdadero HIERRO de QUEVENNE (Transferido desde el 2 de Febrero de 1888): 8, Rue du Conservatoire, PARIS

Inapetencia, Convalecencia, Anemia, Consumción, Dolores de Estómago y de los Intestinos

## VINO DEFRESNE A LA PEPTONA

No solo contiene los principios solubles de la carne, sino la propia fibra muscular que se encuentra fluidificada, cocida y hecha asimilable.  
 Dosis: Media copa después de comer.

## PEPTONA DEFRESNE

La primera admitida, después de análisis hecha, en los Hospitales de Paris ADOPTADA OFICIALMENTE POR LA MARINA

25 0/0 Peptona, sea 4 0/0 Azoe; 0,69 Acido Fosfórico; Hierro y Bases Alc. terr. 0,74

Dosis: de dos á cuatro cucharadas diarias en agua tibia y salada. Para sostener la curación 8 cucharadas POLVOS, INVOLUTURAS, ELIXIR, CHOCOLATE con PEPTONA, etc.  
 DEFRESNE, Autor de la Pancreatina, PARIS, y en todas las Farmacias.

## VICHY

Administración: PARIS, 8, M° Montmartre  
 Grando-Grille. — Afecciones linfáticas, enfermedades de las vías digestivas, infartos del hígado y del vaso, obstrucciones viscerales, cálculos biliares, etc.

Hôpital. — Afecciones de las vías digestivas, pesades del estómago, digestiones difíciles, inapetencia, gastralgia, dispepsia, etcétera. — Afecciones de los riñones, de la vejiga, mal de piedra, cálculos urinarios, gota, diabétes, albuminuria.

Haute-Rive. — Afecciones de los riñones, de la vejiga, mal de piedra, cálculos urinarios, gota, diabétes, albuminuria.

Exiense el nombre del manantial en la etiqueta.  
 Depositarios: Da José M° Moreno, calle Mayor, 93, (Botica de la Reyna Madre). — Farmacias de los Sres. Martínez, Jacometrezo, 52; Borrel hermanos, M° Miquel, Dr. Justo R. Hernandez, Lomana.

que contienen de América de los Hosp y Egasse, B de, Strümpe No creen

Desde hace RECA bien tra tranjeras de n los suscritore libros, sólo Médico. Los tomos total de 2.000 tas 2.000 pági nosos, segun advertir tamb del de página grabados y de

Para este MACOPEA-F DESDE EL P ción el TRA TROTHERAPIA DE OPERACI NE ESPECIAL mos indican

Con objet Médico (único Los el I del Flüg pesetas y 8

Toda la cor RECA se dirigi calle de la M

AÑO XI

EL

Periódico de

SEÑORES

Este perió cada año un t Indices, que s Las recla deberán hacer QUE SIGAN Á LA

BIB

Tenemo

F