

# EL SIGLO MEDICO

## SUMARIO

**BOLETIN DE LA SEMANA:** Sesión inaugural — Sociedades científicas. — **SECCION DE MADRID:** Escisión esfenoidal de dentro afuera en la extirpación del ganglio de Gaserio. — Tratamiento de la pústula maligna. — **BIBLIOGRAFIA MEDICA.** — **PRESCRIPCIONES Y FORMULAS.** — **SECCION PROFESIONAL:** Circular. — Balance de caja en 31 de Diciembre del año 1904, de la Junta de Gobierno y Patronato de médicos titulares. — **PERIODICOS MEDICOS:** EN IDIOMA CASTELLANO: I. Teoría moderna sobre la etiología de la epilepsia. — EN IDIOMA EXTRANJERO: II. Amasamiento del intestino. — III. Esterilización de los termómetros. — IV. Examen de la faringe superior. — V. La escopolamina como anestésico. — VI. Úlcera gástrica perforante en un niño. — VII. Cuerpos extraños en el tubo digestivo. — **SECCION OFICIAL:** Ministerio de Instrucción pública y Bellas Artes. Real Academia de Medicina. — Montepío facultativo. — **VARIEDADES:** Muertos ilustres. — **CONSULTORIO.** — **GACETA DE LA SALUD PUBLICA:** Estado sanitario de Madrid. — **CRÓNICAS.** — **ANUNCIOS.** — **VACANTES.** — **FOLLETIN.**

## Boletín de la semana.

Sesión inaugural. — Sociedades científicas.

Como anunciamos en el número anterior, se verificó el domingo último la sesión inaugural de la Real Academia de Medicina, bajo la presidencia del Sr. Lacierva, Ministro de Instrucción pública, y con extraordinaria concurrencia de académicos y de público. Según es de rigor en casos tales, el secretario perpetuo de la Academia, Dr. D. Manuel Iglesias, leyó detallada Memoria, en la cual da cumplida cuenta de las tareas en que se ocupó la Corporación

## Folletín.

### CARTA HAMBURGUESA

El pabellón de Obstetricia del Hospital Eppendorf. — El curso del Dr. Sudeck sobre diagnóstico radiográfico. — La despedida. — La nota modernista de la sesión. — Caso del profesor Lenhartz, radiografía extraordinaria. — Los médicos ayudantes (internos). — Los brindis. — Otros hospitales. — Estación de emigrantes. — ¡Que pague el que pueda! — 24 religiones a la vez. — Agradecidos al cólera. — Altona. — De Prusia. — El alegre San Pauli. — Berlín púdicos. — Los burdeles. — Hamburgueses picados. — ¡Vaya una calle! — Como en el Japón. — Hamburgo y la República de Andorra. — Cuxhaven. — ¡La cándida Prusia! — Leyes liberales. — Refugio de autores. — Dos contribuciones. — No hay consumo. — Agradecido. — Postdata.

Para Obstetricia se ha construido un edificio que en el proyecto consta de un cuerpo central y dos alas unidas al primero por un corredor; sólo hay terminada el ala izquierda; el Dr. Staude, un señor muy amable que habla algo de español, dirige esa sección, y nos dió el curso correspondiente. De obstetricia no vimos nada; de ginecología algunos casos de cáncer de matriz, de anexitis y de desviaciones uterinas. Lo más interesante del curso fué una histerectomía vaginal en un caso de cáncer del cuello, hecha por el procedimiento del autor,

en el curso anterior, dedicando elocuentes párrafos, que constituyen verdaderas necrologías — como verá el lector en otro lugar de este número — á los ilustres académicos fallecidos en ese año, Sres. Calvo Martín, Viforcós, Ustáriz y Quesada (D. Balbino).

Terminada la lectura de esta Memoria, comenzó á leer el Sr. Cortezo el discurso inaugural que, como indicamos en el número anterior, versa sobre *Los grandes remedios*, discurso hermoso en la forma y en el fondo según tendrán ocasión de apreciar nuestros lectores en números sucesivos, puesto que nos prometemos trasladarlo á nuestras columnas. En él ensalza el Sr. Cortezo, y trata de colocar á la altura que merecen, á pesar del desdén con que se los mira, los medios naturales — que constituyen indudablemente *Los grandes remedios* — como agentes terapéuticos.

Abiertos los sobres que contenían los nombres de los autores premiados, de cuyos lemas hicimos mención en el número anterior, resultaron serlo los Sres. D. Manuel Lozano (de Villanueva de la Serena), y D. Alberto Macías Picavea (de Valladolid), á quienes — como á los Dres. Pérez Noguera y Fisac — enviamos nuestra más cordial enhorabuena.

Excusado es decir que los discursos de los señores Iglesias y Cortezo merecieron calurosos aplausos de la concurrencia, por más que algunos espiri-

que se reduce á practicar una incisión liberatriz en cada lado de la vagina para abrir ampliamente la cavidad isquio-rectal (Schuchardt).

El Dr. Sudeck tenía anunciado un curso de diagnóstico de imágenes radiográficas. Como me eran conocidos los trabajos que para el diagnóstico radiográfico de litiasis renal se han hecho en el Hospital Eppendorf, me apresuré á tomar ese cursillo que era de siete á nueve (alternando con Engel Reimers). Magníficas radiografías de huesos y articulaciones; pero con gran sentimiento mío, nada de cavidades. Gracias á Kümmell y á sus ayudantes vi lo que deseaba de radiografías renales. Ese curso de Sudeck, me pareció demasiado pesado.

**Tuberculosis articulares:**

Una enfermera coloca una radiografía en el proyector, y Sudeck explica lo que todos vemos. El caso es una artritis de la rodilla, sigue otro también de artritis de la rodilla, y así sucesivamente.

Luego continúan radiografías de la misma enfermedad en otras articulaciones.

Me hacía el efecto de un coleccionista. Creo que á la quinta proyección cada uno de nosotros podía haberle sustituido explicando las imágenes de las artritis; pero, no señor, que nos las tuvimos que tragar todas.



tus críticos censuraban la longitud de aquéllos, y sobre todo el haberlos leído íntegros, ó pocos menos, ocupando, entre los dos, siete cuartos de hora de lectura y durando más de dos horas la sesión, por todo lo cual pareció á algunos descontentadizos — que de todo hay en la viña del Señor — excesivamente larga y pesada aquélla.....

Las demás Academias científicas han proseguido su meritoria labor, celebrando en estos días interesantes sesiones. En efecto, en la Sociedad Ginecológica el Sr. Parache ha presentado un caso clínico de una mujer de veinte años que, teniendo una fístula vesico-vaginal, padecía de *acondroplaxia* de los huesos largos. La pelvis era pequeña y el diámetro antero-posterior de ocho y medio á nueve centímetros. El Sr. Parache dijo que había que separar el raquitismo de la acondroplaxia de los miembros sin alteración de la pelvis; y presentó dos fotografías del caso.

El Sr. Martín Muñoz continuó la discusión pendiente sobre el *tratamiento de la eclampsia* por el *veratrum viride* con motivo del caso de curación citado por el Sr. Vilumara, diciendo que el *veratrum* es un coadyuvante en el tratamiento de la eclampsia, ó sea de esa manifestación de la auto-intoxicación gravídica caracterizada por una serie de accidentes convulsivos. Habló de las teorías patogénicas antiguas y modernas de la eclampsia puerperal, manifestándose partidario del régimen lácteo, cloral, cloroformo, sangría y el alumbramiento rápido. Por último, dijo que en 1871 y 1879 publicó un ame-

El último día del curso, profesores y ayudantes del Hospital nos obsequiaron con una sesión científica y después con una cena.

La sesión fué curiosa: Kümmell presentó una enferma á quien había hecho la decorticación renal por nefritis, y aunque no es partidario de esta operación, reconoce que en ese caso hubo una gran mejoría, desaparecieron los edemas y disminuyó la albuminuria.

El Dr. Nonne llevó un enfermo con tabes dorsal, en quien era notable la hipotonía muscular.

El profesor Deutschmann enseñó una muchacha con leucoma del ojo derecho; le había tatuado una pupila, y desde lejos parecía que la niña tenía la niña (del ojo) normal.

El Dr. Thost dió la nota modernista de la noche, presentando un electro-imán terminado en forma de tallo, con el cual, metiéndolo por el tubo del bronquioscopio, había extraído de un bronquio de un muchacho, un tornillo. El profesor Lenhartz enseñó un hueso de ciuella, que se alojó en el bronquio de otro chico. Fué esta explicación acompañada de radiografías notabilísimas; una presentaba en negro la región pulmonar atelectásica, radiografía que, según Lenhartz, traducía fielmente las variaciones de tono de la percusión. Con-

ricano, y también Thompson, casos de eclampsia tratados con el *veratrum viride*, y que, por lo tanto, no es nuevo el uso de su empleo á pesar de lo que dicen algunos académicos.

En la Sociedad Española de Higiene, el Conde de Pinofiel habló de la gran mortalidad que se observa en los carteros á causa de subir tantas escaleras todos los días, por lo cual proponía que se pusieran en las casas—en cuya idea abundó el señor Montaldo—buzones ó timbres para avisar.

Después la Srta. La Rigada leyó la ponencia sobre los niños anormales (idiotas, cretinos), peligrosos é inofensivos, proponiendo la creación de escuelas especiales para ellos, haciendo obligatoria su educación, etc., etc.

El Sr. Cemboraín citó al Padre Fray Pedro de León que fundó la enseñanza de ciegos en España, diciendo que no ahondamos, sino que hacemos parodias de escuelas y que la degeneración y la decadencia se extienden. Después hizo la distinción entre anormales y atrasados, y se extendió en oportunísimas consideraciones sobre ese particular.

El Sr. Navarro Ortiz usó de la palabra en esa sesión y en la siguiente, pronunciando hermoso discurso sobre los Institutos ortofrénicos y sobre todo lo que con el tema tiene relación, revelando profundos conocimientos en la materia.

Algo debemos decir también sobre la primera conferencia dada en la Médico-Quirúrgica por los Sres. Azúa y Oyarzábal el sábado penúltimo, conferencias que se proponen continuar dichos señores cada quince días. En dicha conferencia—de la cual

fieso que no creí nunca que la radiografía llegase á tal extremo de sensibilidad.

Se hicieron varios ensayos de extracción (sin bronquioscopizar), pero el hueso no aparecía; cansados, abandonaron toda maniobra, mandaron al muchacho que no hiciese ningún movimiento, y después de un rato, colocándole en declive con la cabeza en un plano inferior, le obligaron á practicar una fuerte espiración, y el hueso salió solo.

Después subimos al comedor; los ayudantes (internos), con sus elegantes levitones blancos con botones plateados, se colocaron entre los alumnos de los cursos para más obsequiarnos.

El profesor Lenhartz, Director del Hospital, brindó por nosotros, dedicándonos una porción de frases lisonjeras. Que quedaría memoria de la aplicación de nuestro curso, no igualada por ninguno de los anteriores, etcétera, etc., y terminó con los tres Hoch (Alto), Hoch (Alto), Hoch (Alto), que corearon los del Hospital.

Un médico, alumno del curso, contestó interpretando fielmente nuestros sentimientos de gratitud á los maestros y de admiración al Hospital, y entonces nosotros, puestos en pie, dijimos: ¡Hoch! ¡Hoch! ¡Hoch!

Todos chocamos los vasos y bebimos.



dará más extensa cuenta en otro número nuestro ilustrado colaborador Dr. Rodríguez (D. Ambrosio) —expuso el Dr. Azúa varios casos de *sífilis*, uno de *sífilis* cerebral, otro de *sífilis* del corazón, un caso de *líchen ruber planus*, otro de intolerancia para el yoduro potásico y varios de alopecias traumáticas artificiales. La primera conferencia fué, pues, interesantísima, y así deseamos ocurra con las sucesivas.

DECIO CARLAN.

**Madrid, 4 de Febrero de 1905**

## ESCISION ESFENOIDAL DE DENTRO AFUERA

EN LA EXTIRPACION DEL GANGLIO DE GASERIO

Por el Dr. D. ALEJANDRO SAN MARTIN

Catedrático de Clínica Quirúrgica en la Facultad de Medicina de Madrid.

En esta maniobra quirúrgica tan interesante, no tan sólo por su científica técnica, sino por la urgencia y conformidad que el dolor impone á los desesperados pacientes, lo más discutible hoy á mi juicio es si su craneotomía ha de ser más temporal que zigomática ó temporozigomática, de amplitud en ambos sentidos; y no porque la parte difícil de la operación sea el acceso al interior del cráneo, sino porque con él se prepara el cirujano á superar los obstáculos intradurales.

Por mi parte, he preferido el mayor campo operatorio posible en las primeras operaciones, al menos, habiendo agregado algunos detalles al procedimiento temporopterigoideo, que practico del modo siguiente:

*Incisión de tegumentos.*—Colgajo á lo Hartley, pero de mayor extensión y menor profundidad. El diámetro vertical del colgajo por ella tallado suele pasar de ocho centímetros, excediendo un poco de la línea de inserción del músculo temporal en la cresta de este nombre. Dicha incisión no al-

Me despedí del profesor Lenhartz, dándole las gracias por sus atenciones y felicitándole por el magnífico nosocomio que hoy dirige.

Yo deseo para Madrid, me dijo, otro Hospital como el de Eppendorf.

¡Y yo también lo deseo!

Un hospital curioso es el que tiene la policía, y se llama Del Puerto, consta:

1.º Del hospital propiamente dicho, con 110 camas para heridos y cuantas víctimas de accidentes ocurren en la vía pública; es algo como una Casa de Socorro con hospital.

Tiene anejo un departamento para arrestados, alcohólicos y demás gente intranquila; de cada fractura que llega allí se hacen radiografías.

2.º Del depósito de cadáveres.

3.º De un servicio de desinfección, y

4.º De un lazareto para individuos sanos pero que pueden propagar enfermedades infecciosas, y que necesitan estar bajo la vigilancia del médico.

Hay, entre otros muchísimos, un hospital costado por los masones para 70 camas, y otro por los israelitas, que cuenta entre sus médicos al Dr. Unna, famoso especialista para enfermedades de la piel. Como cu-

canza sino hasta la aponeurosis inclusive, dejando intactas las fibras del crotáfites.

Con el mismo bisturí hago cinco incisiones longitudinales de un centímetro ó algo más de extensión paralelamente á los haces musculares, y que lleguen á interesar el periostio. Estas incisiones, en sentido radiado, se encuentran colocadas entre los dos bordes que la incisión en omega determina, por retracción de la piel y aponeurosis seccionadas. Corresponden las incisiones en este segmento de círculo:



una á la parte superior y media, dos á los extremos respectivos de la incisión general, y las dos últimas, una en cada lado, equidistantes de la superior ó media y de la del extremo correspondiente.

*Diéresis ósea.*—Con perióstomo descubro el fondo de las referidas incisiones intramusculares, radiadas en la exten-

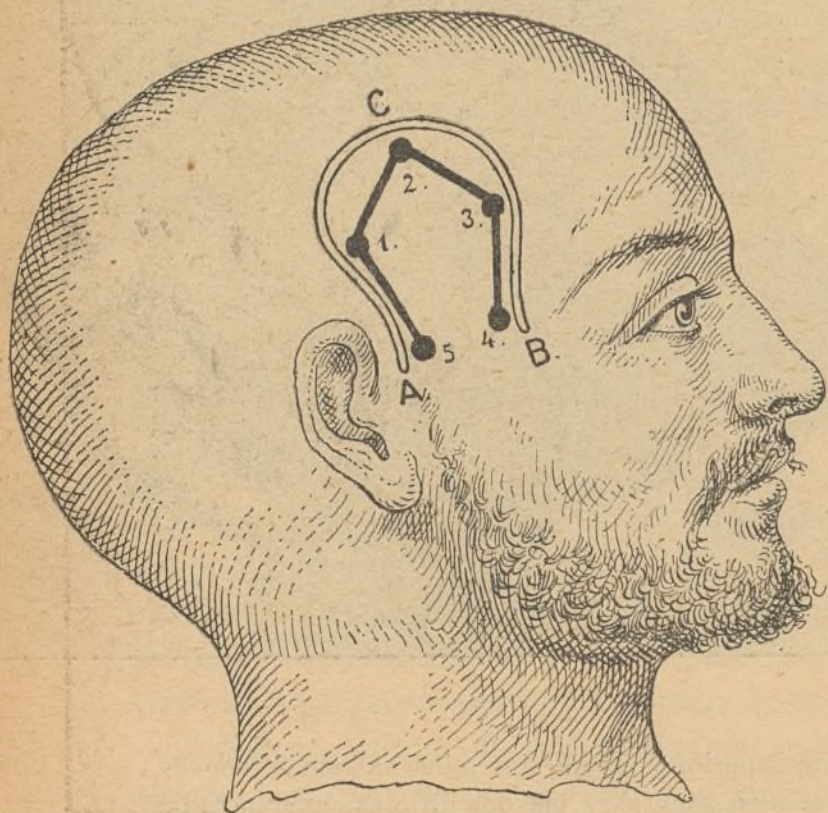
riosa, citaré una Casa de Salud donde sólo admiten alcohólicos del sexo feo á quienes se obliga á levantarse á las seis y media ó siete, á trabajar durante el día y á acostarse antes de las diez de la noche. «A las diez y media todas las luces de los cuartos estarán apagadas.»

Como puerto de tanta importancia, hay en Hamburgo sumamente desarrollados todos los servicios que un puerto reclama; ni aun los citaré para no hacer imposible la lectura de este artículo. Como para muestra basta un botón, vayan dos palabras para la Estación de Emigrantes que proceden de distintos países y atraviesan Alemania para embarcarse; estaciones análogas hay en las fronteras, sobre todo en la rusa que es la que da el mayor número de emigrantes. La estación es capaz para 1.000 personas; del tren van á un edificio de admisión, reconocimiento de pasaportes, etc., etc.; de allí pasan á los baños mientras sus ropas son desinfectadas. Antes del baño se les somete á un reconocimiento médico; al salir del agua recogen sus ropas ya limpias. Los enfermos son conducidos al Hospital Eppendorf.

Con esta institución evita Hamburgo que se explote á los emigrantes en las casas que para ellos hay



ión necesaria para introducir una gubia no muy ancha y labrar un agujero óseo en todas ellas. Cada uno de estos cinco agujeros se construye, no perpendicularmente á la superficie esquelética, sino de una manera oblicua, con una de sus semicircunferencias talladas á modo de canal. Unidos entre sí estos taladros, bien con la sierra de Gigli, conducida por una aguja legradora ó cualquiera de los instrumentos ideados al efecto, bien con algún craneótomo, dejando la línea que queda entre los dos inferiores que se movilice por medio de la fractura, limitan en la sien un espacio pentagonal, muy apropiado para los tiempos ulteriores. La forma de



los taladros proporciona gran facilidad para el paso de las agujas citadas, que pueden ser de varios tamaños y deben estar hechas de una aleación que las permite adaptarse á

en todos los puertos; les da limpieza, cama, comida, instrucciones y consejos para evitarles ser víctimas durante el viaje de gentes maleantes, y el que puede paga un marco al día, y el que no, se va tan tranquilo sin que nadie le moleste. Las salas dormitorios eran antes para 100 y más personas, hoy son para 22 á lo sumo. Se agrupan por nacionalidades y religiones; respecto de éstas, es curioso que ocasión hubo en que estaban al mismo tiempo individuos de 24 religiones distintas.

¡Qué más se puede decir en elogio de una población que lleva hasta el punto de construir magníficos edificios para atender á una necesidad desconocida en muchísimos puertos!

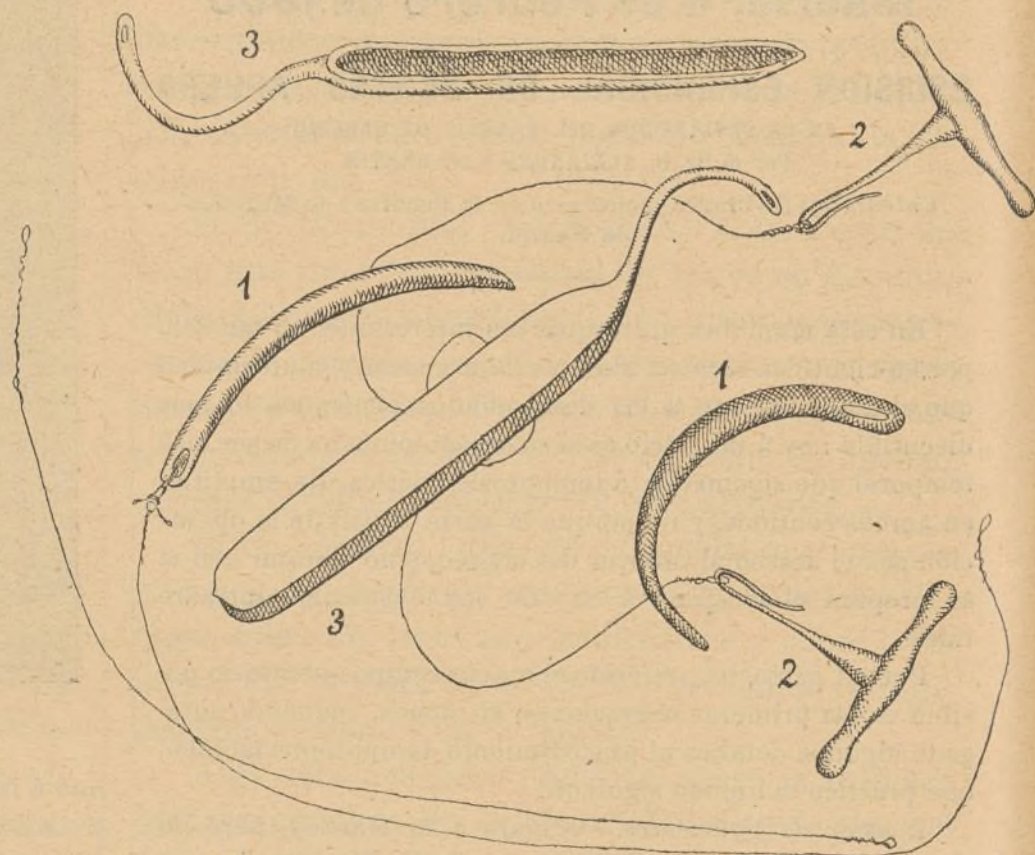
Y al llegar á este punto en que termino mi descripción de lo que he visto en Hamburgo, y creo puede interesar á mis lectores, repito lo dicho en un artículo anterior: Por todas partes se ve en Hamburgo la huella benéfica del cólera.

Todas nuestras precauciones para la limpieza en las casas y fuera de ellas, dicen en Hamburgo, para hacer inofensivos los productos eferentes de la ciudad, para la buena conservación de calles y cañerías, para la excelente provisión de aguas potables y alimentos, etc.,

diferentes corvaduras y con bordes y puntas romos, muy apropiados para separar las adherencias de la duramadre.

Los cortes de sierra deben hacerse con la mayor oblicuidad posible para la mejor adaptación osteoplástica ulterior. Operando así, casi siempre se fracturará limpiamente en una sola pieza el colgajo óseo al nivel de su base. Este debe ser envuelto en una compresa de gasa que lo resguarde, impidiendo á la vez que el opérculo óseo se desprenda de las partes blandas.

Si el enfermo que se opera es de aquellos que exigen rapidez, prefiero el craneótomo á la sierra; pero ésta, aunque



de empleo más lento, tiene las ventajas de precisar menor agujero para ser introducida, de dar á la operación la segu-

etcétera, casi todo lo que para la elevación del gobierno médico y legislación médica se ha hecho, tenemos que agradecérselo al cólera. Y al prevenirnos contra esta enfermedad hemos limitado muchísimo otras, cuales son el tifus, la disentería, la tuberculosis, etc., etc.

Al lado de Hamburgo está Altona, que es hoy una gran ciudad de más de 160.000 habitantes; pertenece á Prusia, pero está separada de Hamburgo lo que de Madrid pudiera estar separado el barrio de Chamberí. En una calle hay dos postes, uno enfrente del otro; de los postes para allá, Altona; de los postes para acá, Hamburgo; la vida comercial de Hamburgo atrae por el día la población de Altona, los hombres á los despachos, las muchachas á los talleres y á las tiendas. Un barrio de Hamburgo, vecino á Altona, es San Paulí, donde se reúne la gente alegre de ambas ciudades; cafés con orquesta, cafés cantantes, teatros, bailes, etc., etcétera; de todo eso hay allí en abundancia.

Hay quien en Berlín se las echa de púdico (¡habrá bromista!) y dice que para buscar burdeles hay que ir á Hamburgo. Sin salir del reino pueden encontrarlos en Altona, con la particularidad de que en los de Hamburgo no se tolera ninguna exhibición, mientras que en Altona sí se tolera. Los hamburgueses están



ridad, biselamiento y delgadez de su corte y de poderla utilizar el cirujano de menores recursos instrumentales.

*Ampliación del campo operatorio. Despegamiento de la duramadre basilar.*—Procedo inmediatamente á introducir entre la duramadre basilar y el endocráneo, no el dedo desnudo, sino precedido de una larga tira de gasa iodoformica, que más tarde se empuja con un instrumento romo y plano, hasta llevarla al contacto del borde externo de la fosa de Meckel.

Durante este acto podremos juzgar si es útil y hasta necesaria la resercción temporal del arco zigomático y parte posterior del rombo malar, ó si podemos extraer el ganglio de Gaserio sin grandes traumatismos para el encéfalo en los movimientos de ascenso que le hayamos de imprimir. El Dr. Blanco Rivero, en un estudio anatómico de la extirpación del ganglio de Gaserio, analizando mi procedimiento, dice al llegar á este pasaje que el índice cefálico, el diámetro bituberoso zigomático, y sobre todo la distancia real, visual, á que encontremos el borde de la tienda de Meckel, son los elementos decisivos. En el caso de que esta distancia sea juzgada como grande, se procederá á la sección zigomato-malar.

Al efecto, prolónguense hacia abajo, lo preciso, los extremos de la incisión primitiva, serrando el rombo malar antes del zigoma. La diéresis hecha con sierra de mano al principio, se termina con unos golpes de escoplo. La sección se hace para el malar en una línea oblicua, abajo y adelante, extendiéndose desde el ángulo entrante, formado entre la porción vertical y la horizontal del borde supero-externo de dicho malar, hasta un ángulo inferior ó un poco por detrás del mismo. La sección del zigoma se hará un poco por delante de su tubérculo, aunque nada he tenido que sentir cuando se ha abierto la articulación temporo-maxilar.

Durante esta maniobra no se desperdicia tiempo; la gasa que antes hemos colocado entre la duramadre y la base del cráneo, produce la hemostasia del campo que ella desgarró, acción á la que contribuye el encéfalo que descansa durante este compás de espera, en su fosa esfenoidal por intermedio

algo picados con la fama que les dan en el resto de Alemania por esa cuestión, y en cuanto llega un extranjero le llevan á la ciudad de al lado para que vea una calle formada toda por casas de mal vivir, que presentan á la puerta una colección de mujeres en los trajes más ligeros posibles.

Vea usted, vea usted, cualquiera juraría que estamos en el Japón, y sin embargo no hemos salido de Prusia.

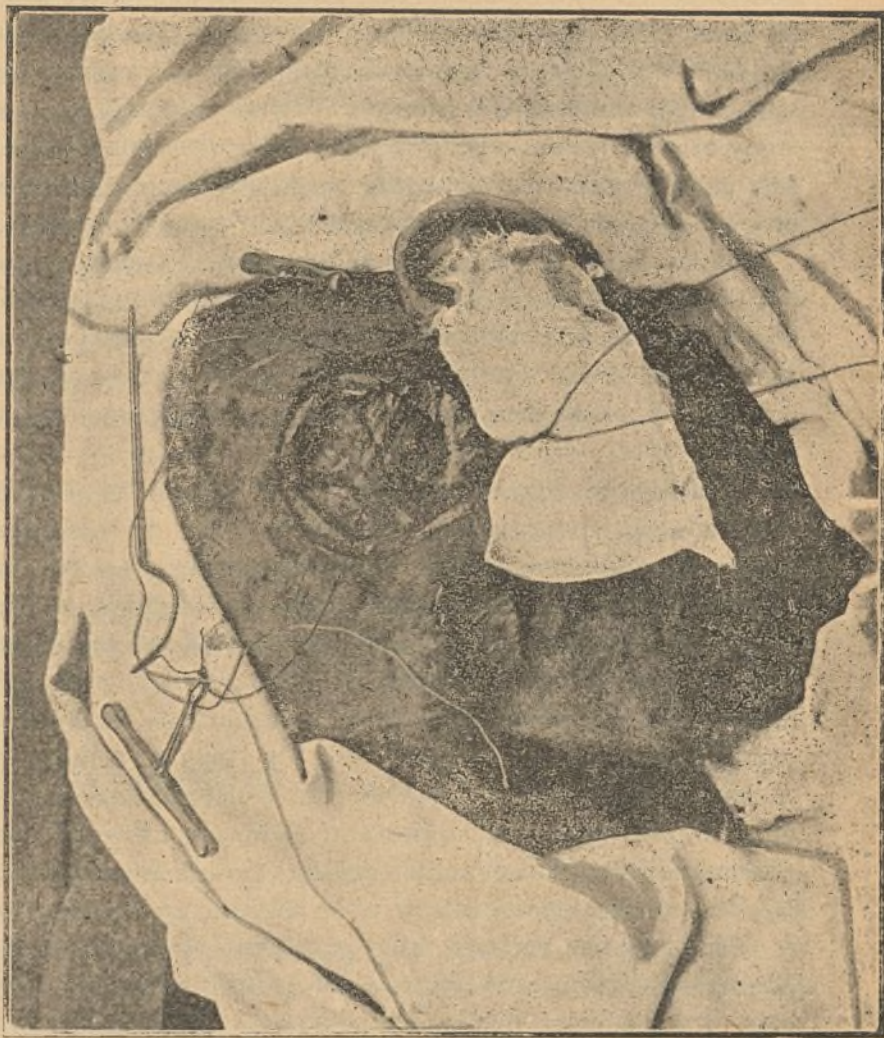
Habrà quien no vea el quemadero de Hamburgo, pero no hay quien se escape sin que le paseen por la calle mencionada.

De todos es sabido que Hamburgo es una ciudad libre con algún territorio en su derredor, aproximadamente tan grande como la República de Andorra. En la desembocadura del Elba, tiene Hamburgo otra ciudad, Cuxhaven, de muchísima menos importancia que Altona por su población, y la cándida Prusia ha intentado muchas veces cambiar Altona por Cuxhaven; Hamburgo, sin embargo, ha preferido quedarse con su puerto á tomar aquella ciudad, porque sabe que con ella, Prusia podría disminuir en provecho propio la importancia comercial de Hamburgo.

Diré que Hamburgo tiene como autoridad suprema

de la gasa misma. Tiene ésta, además, otra ventaja: la reducción de la hemorragia, por ser ella quien hace el desprendimiento de la duramadre.

Finaliza este tiempo operatorio, poniendo al descubierto,



mientras se logra la hemostasia intra-craneal, el lado esfenopalatino del ala esfenoidal y apófisis pterigoides por medio del perióstomo, hasta el agujero oval, como en la resercción extracraneal del nervio maxilar inferior, según Kroenlein.

un Senado, que sus leyes son liberales, que es un refugio para autores dramáticos prusianos, que representan allí lo que en Berlín no pueden poner en escena, y señalaré como cosa extraordinaria que los habitantes de Hamburgo no pagan más que dos contribuciones: una la territorial, que pagan los propietarios, y otra la general á todos los ciudadanos, que sólo excluye á los que tienen menos de 600 marcos de ingresos anuales; es muy original la manera de cobrar esta contribución. Hay en teoría una unidad de contribución para los distintos ingresos; esa unidad que asciende muy poco á poco, desde los que cobran 1.000 marcos hasta los que tienen más de 100.000 de renta al año, y que aproximadamente es de un 1 por 1.000 en las primeras escalas, es multiplicada por el número de veces que la suma de todas las unidades de los ciudadanos bastaran para cubrir los gastos de Hamburgo. El año pasado creo que fueron 7 las unidades que tuvieron que pagar todos. En las familias con pocos ingresos, hay una rebaja de contribución según el número de personas que dependen del jefe. Todos están conformes en que ese asunto de la contribución está allí muy bien arreglado.

No hay impuesto de consumos,



*Paso de las sierras de Gigli al través del agujero oval.*—

Un ayudante eleva ligeramente el encéfalo, retirando la gasa introducida en la fosa esfenoidal, y sustituyéndola por una espátula sencilla, curva, que levantando suavemente la masa encefálica, permite reconocer el nervio maxilar inferior dentro del cráneo. De antemano, uno de los ayudantes tiene preparadas dos sierras de Gigli, en cuyos ojos extremos van enhebrados hilos de seda de diferente color, según advierte oportunamente el referido Sr. Blanco, ó uno con nudos y otro sin ellos, por si la sangre los tiñe por igual; en una palahra, con algún distintivo para que las sierras no se crucen cortando la una á la otra, al ponerse en movimiento.

Así las cosas, se pasan dos hebras, una de cada sierra, por el agujero oval de dentro afuera, mediante un gancho con mango largo ó con una aguja curva llevada por una pinza larga de disección, y recogidas desde la fosa pterigopalatina, pueden tirar de las sierras colocándolas en posición.

El citado Sr. Blanco prefiere en el cadáver el paso de fuera adentro en este pasaje operatorio; pero de cualquiera de las maneras, cerciorados de que las sierras no se han entrecruzado en el agujero oval y ya enmangadas, se tira de la sierra anterior todo lo adelante posible, de tal suerte que muerda el extremo anterior del contorno, para salir serrando hacia adelante y afuera, seccionando la apófisis pterigoides y parte próxima del ala mayor esfenoidal. A partir del extremo posterior del contorno externo del agujero que nos ocupa, se sierra hacia atrás y afuera (menos oblicuamente que en el anterior), hasta completar la diéresis. De esta suerte, extraeremos un trozo óseo triangular cuneiforme, cuyo vértice interno, algo posterior, truncado, corresponde al semi-contorno externo del agujero oval. Esta cuña está formada, como puede comprenderse, por el techo de la fosa zigomática (trapezio esfeno-escamoso) y la parte baja de la fosa temporal, hasta el punto de fractura del colgajo osteoplástico.

Cuando urge terminar pronto, introduzco una sola sierra por el agujero oval, con lo que hago la sección anterior; y la

Quiero antes de cerrar esta carta hacer constar mi agradecimiento al Dr. Hauser (de Madrid), que me puso en relación con su distinguido hijo residente en Hamburgo y que tan amable ha sido para conmigo. A este mismo, por su encantadora compañía y por las buenas amistades que allí me creó, amistades que no pude cultivar con la asiduidad que yo hubiera querido, porque los cursos me absorbieron por completo. Al señor D. Gustavo Reder (de Madrid), que me brindó generosa recomendación para el Dr. Nonne, especialista eminente de enfermedades nerviosas, que tiene la clínica correspondiente en el Hospital Eppendorf. Este señor fué también muy amable para mí, como lo fueron la patriarcal familia de D. David Beneyra y la del Sr. Casuto, cuyo hijo D. León me guió á través de Hamburgo.

Vaya como postdata la respuesta á los que de España me preguntan si he ido á Hamburgo á estudiar Higiene. No, yo fui á Hamburgo cumpliendo mis compromisos con la Facultad de Medicina de Madrid, á estudiar enfermedades del aparato génito-urinario, y en Hamburgo tomé cuantos cursos creí que pudieran darme enseñanzas relacionadas con esas especialidades; pero al inscribirme me recomendaron el curso del doc-

posterior la completo con unos cuantos golpes de una pinza gubia, que ya no ofrece los peligros de fracturar con exceso esta delicada porción de la base del cráneo.

El tiempo operatorio restante, es decir, la abertura de la cavidad de Meckel con la disección y extracción del ganglio de Gaserio, lo ejecuto como Krause; no habiendo, en ninguno de los casos operados, pretendido extraer la raíz de dicho ganglio á su salida del bulbo raquídeo.

Por lo demás, este procedimiento ó conjunto de pequeñas modificaciones introducidas en los métodos temporozigomáticos de esta operación, promete, en mi sentir, las ventajas siguientes:

1.<sup>a</sup> Agrandar en lo posible la brecha ósea temporo-zigomática, con el fin de que las inevitables compresiones encefálicas, durante la resercción ganglionar, recaigan sobre una más amplia superficie, haciéndose menos graves, ya por repartirse en mayor campo, ya por serle posible al líquido cefalo-raquídeo rechazado acumularse libremente en la parte en que falta la rigidez craneal, evitando los efectos compresivos del líquido mismo en distintas zonas de los centros nerviosos.

2.<sup>a</sup> Conseguir puntos de referencia claros y precisos, y disección no ciega de todo el ganglio de Gaserio, con el propósito de evitar desgarros duros, así como lesiones vasculares y de los nervios del ojo.

3.<sup>a</sup> Dotar al foco operatorio de tal forma, que impida la acumulación de sangre y líquido encefalo-raquídeo y permita operar sin suspensiones hemostáticas frecuentes que dificulten la más fina disección ganglionar.

4.<sup>a</sup> Lograr la mayor economía arterial, procurando la menor injuria á los plexos venosos y el más rápido aplastamiento de los vasos seccionados.

5.<sup>a</sup> Reaplicar lo más exactamente posible el colgajo osteomúsculo-cutáneo, evitando en él la descorticación perióstica exocraneal, tan frecuente, huyendo al mismo tiempo del empleo de la gubia, del escoplo y aun de la pinza gubia en la delgada zona esfenoidal, cuyo fino calado expone á su fractura por los golpes de aquellos instrumentos, con peligro de lesionar los órganos subyacentes.

tor Lubbert: «donde encontraría facilidades para visitar las instituciones higiénicas de Hamburgo, interesantes para todo extranjero.»

Como el curso era preferentemente los domingos, preferí dedicar á esas inspecciones higiénicas el tiempo que pudiera haber pasado en San Paulí (porque no estaba el tiempo para paseos), y aflojé los 20 marcos.

Desde el primer momento juzgué que pudiera interesar á los lectores de EL SIGLO MÉDICO lo que vi durante el curso. Aguzando el oído y el lápiz en ristre, tomé las notas publicadas.

He cometido un delito de lesa especialidad: poco importa que haya estudiado lo mío, si parece que invadió el campo del vecino. Yo no debo conocer más microbios que el gonococo, ni más filtros que el renal.

Hay quien opina que el especialista es el que renuncia á todo conocimiento general, y se pasa la vida sin dar más pruebas de existencia que procurar algún disgusto al compañero; pero yo creo que los que así piensan se equivocan, y que así lo mismo se puede ser especialista que diputado de la mayoría.

DR. ANGEL PULIDO MARTÍN.



6.<sup>a</sup> Ofrecer una craneotomía de la base, acaso aplicable á otras lesiones en que se halle indicado, bien un desagüe expedito subdural ó subaracnoideo, bien una rebaja de la presión intracraneal.

He practicado esta operación en dos casos.

El primero, cuya historia fué redactada por el alumno Sr. Moreno Bastante (1), era un hombre de treinta años, de Cádiz, muy diminuto de cuerpo, delineante, que venía padeciendo cefalalgias desde los cuatro años, habiendo sufrido una pedrada de pequeño en la frente que le privó del conocimiento; refiere además no haber tenido la segunda dentición hasta los trece años, y en todo su organismo revela una degeneración extraña, aunque la inteligencia se conserva en buen estado. A los diez y ocho años se exacerbó los dolores en el pómulo izquierdo, con lagrimeo jaquecas y crisis intensísimas que le impedían muy frecuentemente el trabajo. Se le extrajeron dos muelas inferiores para dejar sitio á la del juicio, que nació atravesada, y nada se alivió de los dolores hasta que se le extrajo también este último molar, lo cual le proporcionó un alivio de tres meses, reapareciendo la punzada en el pómulo, no ya intermitente, sino continua y con radiaciones de maxilar inferior á superior, que indujeron á extraerle dos molares superiores sin éxito y después á la neurotomía del sub orbitario, asimismo inútilmente.

Sin pensar siquiera en neurectomías extra-craneales, practiqué en este caso la extirpación del ganglio de Gaserio como queda descrito, el 17 de Marzo de 1899, con un resultado operatorio muy halagüeño, aunque sin curación de los dolores, que al cabo de algunos meses dieron lugar á un estado de manía aguda que acabó con la vida del infeliz en el mes de Septiembre, cuando todos los interesados en el caso nos hallábamos fuera de Madrid, y sin que, á pesar de mis reiteradas recomendaciones, se hubiera practicado esta instructiva autopsia.

El otro enfermo, también de treinta años, era, por el contrario, corpulento, robusto y procedente del otro extremo de la Península, de Asturias. En él practiqué la neurectomía, ó más bien la extirpación del maxilar superior, tirando del nervio sub-orbitario hacia arriba y arrancando los troncos en masa, el 17 de Marzo de 1900, con resultado por de pronto muy satisfactorio (2).

La ventaja de esta modificación en las resecciones del trigémino es de importancia, porque la reproducción de estas neuralgias hace sospechar que el fracaso operatorio no depende siempre de lo que se avanza hacia el centro como de lo que puede quitarse de extensión en la periferia en estas neurectomías extra-craneales.

En el cadáver puede también extraerse por el agujero mentoniano el nervio dentario inferior arrastrando otras ramas del nervio maxilar inferior cortado en el agujero oval; pero no he encontrado ocasión de intentar en el vivo este procedimiento, que en el nervio maxilar superior ha empleado también, con una ligera variante, el Dr. Poirier.

Volviendo al enfermo en cuestión, después de haber hecho varios meses su vida ordinaria, volvió á la Clínica y fué sometido á la extirpación del ganglio de Gaserio (previa una sección intra-craneal pocos días antes). El éxito operatorio fué asimismo aceptable y el alivio de los dolores inmediato; pero una profunda emoción sufrida (robo de dinero) hizo decaer al enfermo en términos que, sin violentar la etiología, puede creerse que influyó en el des-

arrollo de una meningitis séptica, á la que sucumbió. La autopsia nada descubrió digno de notarse.

En ninguno de los dos casos tuve que ligar la arteria meníngea media; ambos fueron operados desde el principio con la cabeza elevada, ofreciendo el primero su huevo cerebral en máxima tensión y el otro casi vacío, arrugado y manejable.

Posteriormente he conocido el método operatorio de Lexer (1), de la clínica de E. von Bergmann, que me parece ventajoso por lo que simplifica la técnica, siquiera yo no haya tenido que lamentar necrosis ósea en craneotomías más extensas, á pesar de haberseme desprendido en el segundo caso descrito el opérculo óseo, que repuse inmediatamente sujetándolo mejor con gasa. En ninguno pude llegar á la raíz del ganglio ni á una disección tan amplia como la de Coelho (2); pero las dos piezas fueron examinadas por el profesor S. R. Cajal, que encontró en ellas la mayor parte de los elementos ganglionares.

Mi detalle referente á la escisión de dentro afuera del techo pterigo-maxilar, puede también practicarse en este método con el mismo gancho ó con una aguja pequeña de curva muy cerrada, según ha podido comprobar mi ayudante el Dr. Goyanes en el cadáver pasando el hilo de fuera adentro, como ya el Sr. Blanco prefería aun en craneotomías extensas.

Entre nosotros no abundan las neuralgias gaséricas, aunque no faltan las operables fuera del cráneo, por cuya razón no he aportado á las estadísticas los casos que acabo de referir.

## TRATAMIENTO DE LA PUSTULA MALIGNA

Seguramente no hubiese dado á la publicidad mi modesto modo de pensar en este asunto, si no creyese ser muy provechoso para la humanidad doliente la propaganda en favor de un tratamiento que supera á los demás en sencillez y en positivos resultados.

Los primeros años de mi práctica profesional los pasé en la provincia de Cáceres, y esto me hizo tratar un sinnúmero de enfermos de afecciones carbuncles. Las razones de darse en aquel país tantos y tantos casos, ya lo han expresado varias veces mis distinguidos colegas Sres. Sande y González Castro. Al principio todos mis enfermos fueron curados por el procedimiento antiguo de la cauterización; y si es verdad que no perdí ninguno, en cambio el proceso curativo fué largo y dejó en pos las huellas del mal, expresado por medio de una cicatriz más ó menos deforme. Alguna vez fué insuficiente la cauterización, y tuve que recurrir á las inyecciones hipodérmicas de una solución fenicada al 2 y 3 por 100.

Un día leí en EL SIGLO MÉDICO un artículo del señor Pascual de Sande, acerca del tratamiento por el sublimado corrosivo, y, si he de ser sincero, en el primer momento sentí algo de incredulidad (perdóneme dicho señor). Un enfermo en que la infección no estaba muy adelantada, fué mi primer sujeto de experimentación, y es cierto, ciertísimo, que el éxito fué completo. Quedé encantado de la prontitud con que el enfermo se curó, y más aún al observar que apenas dejó vestigios la dolencia, y me propuse en adelante ensayar en otros casos.

Establecido después en este pueblo, ya hace diez años, he visto muchos enfermos de afecciones carbuncles, sobre

(1) Historias de Clínica quirúrgica de la Facultad de Medicina en el curso de 1898 á 1899.

(2) Anales de la Real Academia de Medicina. Madrid, 1900.

(1) E. Lexer. Zur Operation des ganglion Gasseri nach Erfahrungem an 15 Fallen (Archiv. f. kl. Chir. LXV, 843).

(2) S. Coelho. Revue de Chir., 1899, núm. 5.



todo hara cinco ó seis años en que se dieron muchos casos y en casi todos empleé el sublimado en solución al 4 por 100, desterrando el uso del termo-cauterio. Los buenos resultados obtenidos con este medio curativo me hizo experimentar gran entusiasmo por él y por su autor Sr. Sande, y me reprocho de no haberlo hecho público hasta hoy. Por esto aconsejo á todos los compañeros que no lo hayan ensayado, acudan á este procedimiento, que seguramente no les ha de pesar. Yo jamás dejo de tener en mi despacho un frasco de la referida solución.

No me ha extrañado, pues, en modo alguno, que en el brillante artículo que en el último número de EL SIGLO MEDICO escribe el Sr. González Castro, diga de un modo rotundo y terminante «que no ha perdido un solo enfermo, si lo ha tratado él desde el primer momento». Idéntica manifestación puedo yo hacer. *Enfermo que sea diagnosticado en los primeros comienzos del padecimiento y sea tratado con el sublimado al 4 por 100, no debe morir.*

Esto, y sólo esto, me impulsa á escribir estas mal pergeñadas líneas, que nada nuevo dirán y que sólo constituyen una ratificación á lo que plumas mejores que la mía han dicho ya; pero entiendo es un crimen no expresar con sinceridad lo que la práctica nos demuestra, y publicándolo se favorece á los enfermos y sirve además de estímulo á los demás compañeros, para que hagan uso de una medicación que tan excelentes resultados da.

No puedo olvidar el último enfermo que traté de pústula maligna. Se trataba de un forastero que acudió á mi consulta el día 30 de Abril pasado. Me suplicó le cauterizase el grano (estas fueron sus frases), porque en su pueblo se habían muerto algunos á los que se les trató ya tardíamente. En vano fueron mis razones para que se dejase tratar por otro procedimiento, tuve que rendirme á sus ruegos; pero le encarecí no se marchase á su pueblo. Era un caso típico, situado en la cara y en la región maxilar inferior izquierda. Después de hacerle una profunda incisión crucial, cautericé profundamente y le aconsejé el uso de los fomentos fenicados calientes al 6 por 100. A las veinticuatro horas no era conocido; era un mónstruo, tenía una fiebre elevada y vomitaba todo lo que ingería. Hubo necesidad de administrarle los Sacramentos, y disgustadísimo por haber seguido las inspiraciones de la familia, y no mis arraigadas convicciones, determiné jugar el todo por el todo y acudir á mi tratamiento favorito. Considerando el caso tan gravísimo, hice más frecuentes las aplicaciones del remedio. De seis en seis horas diez gotas, y no quiero molestar la atención de mis lectores con el relato del curso que siguió la dolencia. Se curó, y si la convalecencia fué larga, se debió á la marcha lenta que siguió el proceso de cicatrización una vez que se desprendió la escara producida por la cauterización.

No puedo menos de encomiar el tratamiento en cuestión, ni dejar de expresar mi profunda admiración por el señor Pascual de Sande (á quien no conozco), y, como el señor González Castro, decir que sería una obra de justicia la concesión de una encomienda para el mérito médico, que no por vivir obscurecido en un rincón del mundo, deja de aportar con su trabajo y estudio provechosos materiales á la obra de aliviar al prójimo en las innumerables dolencias que le suelen acometer.

ANTONIO HERNÁNDEZ CUARTERO.

Valenzuela, Enero de 1905.

## Bibliografía médica

TRATADO DE LAS ENFERMEDADES DE LA AORTA Y FUNCIONALES DEL CORAZÓN, por el Dr. D. Antonio Muñoz Ruiz de Pasanis, con prólogo del Dr. Cortezo. — Madrid, 1905.

Es el Dr. Muñoz R. de Pasanis demasiado conocido entre las eminencias médicas de la corte para que pudiéramos fácilmente ahorrarnos su presentación. Sin embargo, como nuestro periódico se lee en Madrid y en provincias, exige la justicia que digamos que el autor de la obra cuyo título encabeza estas líneas, es un clínico de cuerpo entero, dotado de privilegiada inteligencia, de sagaz espíritu observador y de hermosa y fácil palabra, tanto más hermosa y fácil, cuanto menos ha tratado de prepararla, cuanto más espontáneamente fluye de sus labios. Dedicado hace muchos años al estudio de las enfermedades del pecho y muy en particular á las del corazón, no sólo ha leído cuanto sobre ellas se ha escrito, que no es poco ni de poca monta, en España y en el extranjero, sino que lo ha digerido, lo ha asimilado, lo ha meditado, lo ha comparado á la cabecera del enfermo con lo que la observación concienzuda en éste revela. Fruto de esta constante y bien aprovechada labor es la obra que ahora, empujado por unos cuantos amigos que saben lo que vale, ha dado á la estampa y que según su prologuista, el ilustre Dr. Cortezo, «dentro de muy poco se habrá generalizado entre nuestros comprofesores, primeramente porque este asunto de las enfermedades del corazón y de los vasos es siempre incitador y sugestivo; después, porque el estilo en que está escrito, el amplio espíritu que le informa, la erudición que le enriquece, y el sano sentido de observación que en él palpita, hará que quien le comience le termine, y quien le termine recomiende á otros su lectura».

Más no puede seguramente decirse de obra alguna, y esto dicho por el Sr. Cortezo, reputado por un genio clínico, no tiene precio; y es que en la obra del Sr. R. de Pasanis campean conocimientos tan profundos, originalidad tan grande y estilo tan gallardo y viril, que ha logrado hacer de materia tan árida, tan abstrusa, tan intrincada, y á veces tan difícil de comprender, una obra que seduce á las primeras de cambio, que da ganas de avanzar en su lectura y que se acaba sin fatiga, sintiendo no tener á mano la segunda parte que promete en la Introducción para enfrascarse seguidamente en su lectura.

La obra del Sr. Muñoz R. de Pasanis tiene algo más de 500 páginas, divididas en 28 lecciones, en las que se ocupa de la anatomía y fisiología del corazón, de los procedimientos exploratorios que deben seguirse para determinar su condición hígida y patológica, de sus enfermedades funcionales y de las lesiones aórticas, dedicando algunas páginas á la presión arterial, arterio-esclerosis y pulso.

Sin tiempo para ocuparnos con el debido detenimiento en obra tan importante, para analizar uno por uno sus interesantes capítulos, haremos sólo brevísimas indicaciones sobre algunos, comenzando por hacer constar la precisión, claridad y orden lógico que campean en las Lecciones 3.<sup>a</sup>, 4.<sup>a</sup>, 5.<sup>a</sup> y 6.<sup>a</sup>, en las cuales trata el autor de manera maravillosa cuanto hace relación á la fisiología cardíaca.

No menos notables también son las consideraciones que hace en la Lección 8.<sup>a</sup>, para demostrar que la percusión del corazón en el estado patológico no puede suministrar datos prácticos para el diagnóstico de la hipertrofia cardíaca, y menos que la percusión de la pequeña zona de macicez pueda servir para la determinación del volumen total de dicha entraña, como pretenden los médicos alemanes.

No dudamos que el lector se complacerá extraordinariamente al llegar á la Lección 10, con la gallarda y hermosa



descripción clínica que hace el Sr. R. de Pasanis del ruido de galope del corazón.

En la Lección 11 merece detenida lectura la refutación que hace el autor de la teoría de Potain, relativa á los soplos anorgánicos, refutación que tiene gran alcance clínico.

Digno es también de singular mención cuanto hace referencia á los aneurismas aórticos y al modo de constituirse éstos. En esta Lección estudia el autor, concediéndole la importancia que merece, el síntoma de Cortezo dado á conocer por vez primera en las columnas de este periódico.

Los razonamientos que aduce para probar los inconvenientes y peligros á que se expone á todo cardíaco cuando se le somete á cualquiera medicación sin conocer previamente el estado de las arterias y su presión, y todo lo relativo al aumento y disminución de la presión arterial, y particularmente cuando trata de explicar la semejanza que existe entre la fiebre tifoidea y gripal, desde el punto de vista de la presión arterial, y la manera clínica, y clara hasta para los profanos, con que están descritos los síntomas de la angina de pecho, todo ello es de una originalidad muy difícil, si no imposible, de igualar.

Fuera necesario mucho más espacio del que disponemos ahora, y un tiempo de que desgraciadamente carecemos un día sí y el otro también, para indicar lo muchísimo, no ya bueno, sino óptimo que encierra esta obra. Pero hemos de terminar, contra nuestro deseo, no sin antes recomendar muy especialmente el capítulo dedicado á las arritmias (Lección 26), su división en completas é incompletas, en arritmias nerviosas y arritmias orgánicas, en cuyo capítulo puede decirse que el autor ha echado el resto en claridad y en precisión, subyugando al lector y haciéndole tan suyo, que si la obra constara de otros tantos capítulos, los devorara todos como si se tratara, no ya de un libro de ciencia, sino de una obra puramente literaria.

Están, pues, de enhorabuena, no sólo el autor, sino la ciencia, enriquecida por él con la labor de muchos años de práctica de un cerebro tan maravillosamente organizado como el del Sr. R. de Pasanis.

ROMÁN TERRES.

## Prescripciones y fórmulas.

### Tratamiento de la dispepsia por sobrealimentación en la lactancia.

Citrato de magnesia ..... 5 gramos.  
Agua destilada ..... 300 —  
Póngase una cucharada grande de esta fórmula en cada biberón.

### Tratamiento de las verrugas.

M. Mantelin ha curado, en un mes, á una niña de once años, que presentaba, desde hacía tres, verrugas múltiples asentando en las manos y en los labios.

Obtuvo la curación administrando al interior 0,60 grms. de magnesia, todos los días; y aplicando sobre las verrugas también cuotidianamente, el siguiente tópico:

D. Cloro ..... } 6 gramos.  
Acido acético ..... }  
Acido salicíco ..... } 4 —  
Eter ..... }  
Colodión ..... 15 —  
M. p. u. c.

### Tratamiento de la urticaria.

Contra los trastornos vaso-motores, cualquiera de estas fórmulas:

1.<sup>a</sup> Sulfato de quinina ..... 5 gramos.  
En 20 sellos, para tomar dos diarios  
2.<sup>a</sup> Ergotina ..... 10 gramos  
Para tomar X gotas por mañana y tarde.  
3.<sup>a</sup> Tintura de belladona. . . X á XV gotas diarias.  
4.<sup>a</sup> Sulfato de atropina ..... 1 miligr.  
Para tomar en dos veces al día.  
5.<sup>a</sup> (Brocq) Clorhidrato de quinina } 0 gr. 0,5.  
Ergotina ..... }  
Extracto de belladona ..... 0 gr. 00,2.  
Excipiente y glicerina ..... C S.

Para una pildora. Tómese una cada dos horas.

Contra la diátesis: Régimen severo, régimen lácteo, carnes blancas, frutas, legumbres, huevos á la coque, agua viñosa ó cerveza ligera.

Para los artríticos: Alcalinos.

Para los dispépticos con estreñimiento:

Benzonaftol ..... }  
Polvos de ruibarbo ..... } 0 gr. 30.  
Magnesia calcinada ..... }

En un sello para tomar al final de la comida ó media hora antes.

Para los diarreicos:

Benzonaftol ..... }  
Salicilato de bismuto ..... } 0 gr. 30.  
Creta preparada ..... }

Un sello al final de cada comida.

Lociones locales:

Sublimado corrosivo ..... } 0 gr. 10.  
Clorhidrato de amoníaco ..... }  
Agua de laurel cerezo ..... 10 gramos.  
Agua destilada ..... 240 —

VÍCTOR M. CORTEZO.

## Sección profesional.

### CIRCULAR

Á LOS MÉDICOS DEL CUERPO ESPECIAL DE PRISIONES, Á LOS DE CORRECCIONALES Y CÁRCELES Y Á LOS AUXILIARES DE LA ADMINISTRACIÓN DE JUSTICIA Y DE LA PENITENCIARÍA.

El Real decreto de clasificación de cárceles del presente mes de Enero, al no solucionar el porvenir de los médicos y prescindir de las reformas que á ellos afectan, nos da á entender la necesidad absoluta que tenemos todos los médicos interesados, de unirnos en plazo breve y emprender una campaña activa y rápida, si queremos aprovechar la ocasión de que en el mes de Mayo presentará el Gobierno á las Cortes un presupuesto con verdadera reorganización en los servicios.

La urgencia de abreviar en lo posible me autoriza á proponer:

1.<sup>o</sup> Declarar órgano oficial de nuestras gestiones, para más fácil inteligencia, al *Noticiero de Prisiones* y EL SIGLO MEDICO.

2.<sup>o</sup> Celebrar el lunes 13 de Febrero, á las once de la mañana, una reunión preparatoria para nombrar la comisión oportuna y acordar lo más pertinente para el logro de nuestros deseos.

3.<sup>o</sup> Designar un Patronato de médicos forenses y de Penales, compuesto por los señores siguientes:

Don Eduardo Dato, Sr. Conde de Romanones, doctores Cortezo, Olóriz, Salillas y catedrático de Medicina Legal señor Maestre.

4.<sup>o</sup> Designar como local para la reunión, la redacción de EL SIGLO MEDICO, Magdalena, 36, 2.<sup>o</sup>, á las once del día 13 de Febrero.

5.<sup>o</sup> Presentar unas bases para que sean estudiadas y modificadas en la reunión del día 13, y son las siguientes:

*Proyecto de clasificación de la Sección sanitaria del Cuerpo especial de Prisiones y Médicos auxiliares.*

Art. 1.<sup>o</sup> Los médicos del Cuerpo especial de Prisiones



y los auxiliares de la Administración de Justicia y Penitenciaría que estén encargados de la asistencia facultativa de los confinados y reclusos en las cárceles y correccionales, por estar consideradas dichas plazas como compatibles, dentro de la ley, para su desempeño simultáneo, disfrutarán como sueldo un haber igual al asignado al segundo jefe del establecimiento respectivo, después de aplicado el Real decreto de clasificación de cárceles de Enero de 1905.

Art. 2.º Se exceptúan de la regla anterior las cárceles celulares de Madrid, Barcelona y Valencia, la cárcel de mujeres de Madrid y la colonia penitenciaria de Ceuta y los demás establecimientos análogos que se puedan crear, cuyos médicos tendrán la categoría de médicos mayores.

Art. 3.º En los nuevos presupuestos, las Juntas de cárceles asignarán á los médicos los sueldos con arreglo á los artículos precedentes.

Art. 4.º La Sección sanitaria del Cuerpo especial de Prisiones queda reorganizada con la denominación y sueldo siguientes:

A Médicos de 4.ª con el sueldo desde 1.500 ptas. á 2.499.

B Idem de 3.ª con id. id. 2.500 id. á 2.999.

C Idem de 2.ª con id. id. 3.000 id. á 3.499.

D Idem de 1.ª con id. id. 3.500 id. á 3.999.

E Idem mayores id. id. 4.000 id. á 5.000.

Art. 5.º En los próximos presupuestos generales del Estado la plantilla de médicos de la Sección sanitaria del Cuerpo especial de Prisiones será la siguiente:

Tres médicos de 3.ª con 2.500 pesetas para las prisiones afflictivas de Chinchilla, Santoña y Puerto de Santamaría.

Cuatro médicos de 2.ª con 3.000 pesetas.

Cuatro médicos de 1.ª con 3.500.

Indistintamente para los ocho establecimientos siguientes:

Prisión de jóvenes de Alcalá, galera de Alcalá, Ocaña, Cartagena, San Miguel de Valencia, Granada, Burgos y Tarragona.

Un médico mayor con 4.000 pesetas para la colonia penitenciaria de Ceuta.

Art. 6.º El escalafón actual de médicos del Cuerpo de Prisiones quedará adoptado del modo siguiente:

Los cinco primeros números serán los médicos mayores.

Los números 6, 7, 8 y 9, médicos primeros.

Los números 10, 11, 12 y 13, médicos segundos.

Los números 14, 15 y 16, médicos terceros.

Y los restantes, médicos de cuarta clase, por riguroso turno de escalafón según su número.

Art. 7.º Las plazas de médicos de cárceles ó correccionales que por estar declaradas como incompatibles con el desempeño simultáneo de médico auxiliar, estén desempeñadas por un médico del escalafón de Prisiones, seguirán dotadas con el sueldo actual, á no ser que aplicado el Real decreto de clasificación de Enero de 1905 le corresponda mejora en el haber.

Art. 8.º Los médicos que con anterioridad al Real decreto de Noviembre de 1889 sobre médicos auxiliares de la Administración de justicia, estaban nombrados en propiedad, mediante concurso, y que no ingresaron en el escalafón actual de Prisiones por servir plaza menor de 1.500 pesetas de sueldo, seguirán en el disfrute de la plaza que tengan en propiedad, sea el que sea el sueldo que se le asigne en la nueva clasificación, pero sin derecho á ascensos ni á traslados y sujetándose á las leyes de incompatibilidad que rijan ó puedan regir y sin derecho á ser incluidos en el escalafón del Cuerpo de Prisiones.

Art. 9.º Toda plaza de médico de establecimientos peni-

tenciarios, ya sean preventivos ó correccionales, si radica en capital de provincia, cuyo sueldo, después del decreto de clasificación, fuese superior á 1.500 pesetas, se declarará incompatible con el cargo de médico-auxiliar y su desempeño pertenecerá á los médicos del Cuerpo de Prisiones, pudiendo el médico auxiliar que la desempeñaba, optar por seguir en la plaza de la cárcel ó correccional, pero cesando en la de médico auxiliar, y sin derecho á traslado ni ascenso ni á ser incluido en el Cuerpo especial de Prisiones.

Art. 10. Las plazas de médico de cárceles ó correccional, que después de la clasificación le correspondiere estar dotada con sueldo de 2.500 pesetas ó más, será desempeñada precisamente por un médico de igual categoría del escalafón del Cuerpo de Prisiones, quedando como interino el que la desempeñe hasta que la Dirección general la provea en propiedad.

Art. 11. Todas las vacantes de médico del Cuerpo de Prisiones que ocurran, sea por la causa que fuere, se proveerán por concurso de número preferente del escalafón y las resultas, después de ser concursadas todas se darán, á la oposición según está establecido.

Art. 12. Para regular el sueldo del médico y declarar la plaza incompatible con la de médico auxiliar, no se tendrán en cuenta las gratificaciones por acumulación de servicios, si éstos no tienen carácter de permanente, ni las cantidades que se asignen al médico auxiliar para gastos de traslación ó de prácticas de autopsias y las necesidades materiales para la práctica de diligencias médico-legales.

Art. 13. El médico del Cuerpo de Prisiones que renunciase al ascenso, ocupará el último lugar del escalafón en su clase respectiva.

Art. 14. Los médicos de Prisiones serán jubilados forzosamente á los setenta años y á los sesenta y cinco voluntariamente. En caso de jubilación por inutilidad física de un médico del Cuerpo, será reconocido el interesado por un tribunal formado por los catedráticos de Clínica médica, Clínica quirúrgica y Medicina legal de la Universidad Central, ó del distrito universitario respectivo, según solicite el interesado.

Art. 15. En el mes de Enero de 1906 tomarán posesión de sus nuevos cargos los médicos del Cuerpo de Prisiones con arreglo á estas bases, para lo cual la Dirección general de Penales en plazo oportuno hará las clasificaciones y nombramientos, etc.

Art. 16. Las plazas de médicos de cárceles y correccionales que no estén provistas en médicos auxiliares, ó por concurso celebrado en la Dirección general con anterioridad al Real decreto de Noviembre de 1889, sobre médicos forenses, se conceptuarán provistas con carácter de interinidad y para Enero de 1906 se proveerán en propiedad en individuos que reunan las condiciones legales.

Estas son las bases que creo debíamos gestionar en el plazo más perentorio posible, porque se ha de publicar previamente el Real decreto antes de que se presenten los presupuestos en el mes de Mayo.

Creo que si se deja pasar el mes de Marzo de este año, se pierde la ocasión más propicia para conseguir el arreglo.

ANTONIO DE TORRES.

Médico, número 1.º del escalafón del Cuerpo.

Madrid 28 Enero de 1905.

Adhesiones y toda la correspondencia hasta el 13 de Febrero á la redacción de EL SIGLO MÉDICO, Magdalena, 36, apartado de correos, 121, Madrid.



## BALANCE DE CAJA

en 31 de Diciembre del año 1904, de la Junta de Gobierno y Patronato de Médicos titulares

## INGRESOS

	Pesetas.	Pesetas.
Febrero 29.—Por 323 cuotas cobradas en este mes. . .	1.615,00	
Marzo 31.—Por 816 id. id. id. . . . .	4.080,00	
Abril 30.—Por 4.450 id. id. id. . . . .	22.250,10	
Mayo 31.—Por 2.112 id. id. id. . . . .	10.560,00	
Junio 30.—Por 280 id. id. id. . . . .	1.400,15	
Por devolución de gastos de un certificado. . .	0,75	
Julio 31.—Por 62 cuotas cobradas en este mes. . .	310,00	
Agosto 6.—Por devolución de gastos de un certificado. .	2,35	
Agosto 31.—Por 14 cuotas cobradas en este mes. . .	70,00	
Septiembre 30.—Por 12 id. id. id. . . . .	60,00	
Octubre 31.—Por 60 id. id. id. . . . .	300,00	
Noviembre 30.—Por 25 id. id. id. . . . .	125,00	
Diciembre 31.—Por 28 id. id. id. . . . .	140,00	
Por 8.182 CUOTAS COBRADAS EN ESTE AÑO. . . . .	40.913,35	

## GASTOS

	Pesetas.	Pesetas.
Marzo 30.—Gastos de giro descontados en este mes por los Sres. Mozo, Rodero, Vela, Lamadrid, Gil y Toledo, por cantidades enviadas. . .		37,55
Abril 30.—Idem id. id. por los Sres. Lamadrid y Palacios. . . . .	17,50	
Idem de correo pagados en este mes. . . . .	51,85	
Pagos al personal: por Marzo, de un escribiente. . . . .	75,00	
Idem id.: por este mes. . . . .	30,00	
Gastos diversos pagados en este mes, según comprobantes, por recibos impresos y objetos de escritorio. . . . .	109,40	
Mayo 31.—Gastos de giro descontados por el Sr. Gil, y por timbres para cobro de letras. . . . .	19,75	
Idem de correo pagados en este mes. . . . .	61,40	
Pagos al personal: por Abril, de un escribiente. . . . .	75,00	
Idem id.: por id., de quince días de otro. . . . .	37,50	
Gastos diversos pagados en este mes, según comprobantes, por dos estanterías para el archivo, por carpetas, clasificadores para expedientes y por objetos de escritorio. . .	1.135,05	
Cuotas devueltas: por una al Sr. Llorente. . .	5,00	
Idem id.: por una id. a D. Manuel Furio. . .	5,00	
Junio 30.—Gastos de correo pagados en este mes. . . . .	108,80	
Pagos al personal: por Mayo, de dos escribientes a 75 pesetas. . . . .	150,00	
Idem id.: por id., de siete días de otro a 2,50. .	17,50	
Idem id.: por id., de un escribiente. . . . .	30,00	
Gastos diversos pagados en este mes, según comprobantes, por una máquina «Yost» de escribir, con accesorios, por impresos para las clasificaciones y objetos de escritorio. .	1.771,25	
Cuotas devueltas: por 16 a D. Juan Lamadrid. . . . .	80,00	
Idem id.: por una al Sr. Alonso. . . . .	5,00	
Idem id.: por una al Sr. Vallecillo. . . . .	5,00	
Julio 31.—Gastos de correo pagados en este mes. . . . .	207,00	
Pagos al personal: por Junio, de tres escribientes a 75 pesetas. . . . .	225,00	
Idem id.: por id., de veintidós días de otro a 2 id. . . . .	42,00	
Idem id.: por id., de un escribiente. . . . .	30,00	
Suma y sigue. . . . .	3.827,55	

Idem id.: por Julio, de cinco escribientes a 75 pesetas. . . . .	375,00	
Idem id.: por id., de un escribiente. . . . .	30,00	
Gastos diversos pagados en este mes, según comprobantes, por una estantería para el archivo y objetos de escritorio. . . . .	908,50	
Agosto 31.—Gastos de correo pagados en este mes (de Tesorería). . . . .	1.817,50	
Septiembre 30.—Idem id. id. (de id.). . . . .	3,55	
Pagos al personal: por Agosto, de tres escribientes a 75 pesetas. . . . .	225,00	
Octubre 31.—Gastos de correo por este mes y por Agosto (de Secretaría) y Septiembre. . . . .	226,40	
Pagos al personal: por Septiembre, de tres escribientes a 75 pesetas. . . . .	140,55	
Cuotas devueltas: por una a D. Eladio Alonso por haberla mandado repetida. . .	225,00	
Idem id.: por una a D. Alejandro Figueroa. . .	5,00	
Gastos diversos pagados en este mes, según comprobantes, por instalación de luz eléctrica, por una sillera para la oficina, una mesa, un mes de fianza y ocho días alquiler del cuarto en este mes. . .	5,00	
Noviembre 30.—Gastos de correo pagados en este mes. .	584,90	
Pagos al personal: por Octubre, de tres escribientes a 75 pesetas. . . . .	80,15	
Gastos diversos pagados en este mes, según comprobantes, por impresos, clasificadores, una puerta mampara para la oficina, instalación de un teléfono y otros. . . . .	225,00	
Diciembre 31.—Gastos menores y de correo pagados en este mes. . . . .	742,50	
Idem diversos pagados en este mes, según comprobantes, por alquiler de casa, consumo de luz, objetos de escritorio y otros varios. . . . .	1.047,65	
Pagos al personal: por Noviembre, de cuatro escribientes a 75 pesetas. . . . .	240,15	
Idem id.: por id., de quince días de otro. . .	481,35	
Idem id.: por Diciembre, de cinco escribientes a 75 pesetas. . . . .	300,00	
Idem id.: por id., de quince días de otro. . .	37,50	
Idem id.: por id., gratificación de media paga por los trabajos extraordinarios. . .	375,00	
	187,50	
TOTAL DE LOS GASTOS OCURRIDOS EN ESTE AÑO. . . . .	900,00	
	9.504,60	

## RESUMEN

	Pesetas.
Importa el total de los INGRESOS. . . . .	40.913,35
Idem id. de los GASTOS. . . . .	9.504,60
SOBRANTE a favor de Caja para el mes de Enero de 1905. . . . .	31.408,75

Importan los ingresos habidos por cobranza de cuotas durante el año de mil novecientos cuatro, cuarenta mil novecientos trece pesetas y treinta y cinco céntimos, y los gastos, nueve mil quinientos cuatro pesetas y sesenta céntimos, quedando líquidas a favor de Caja treinta y un mil cuatrocientas ocho pesetas con setenta y cinco céntimos.

Madrid 31 de Diciembre de 1904.—S. E. ú. O.: El Oficial de Tesorería Rafael Peche Jiménez.

Aprobada esta cuenta en la sesión del día veinticuatro de Enero de mil novecientos cinco. Tomó razón: El Secretario, A. Muñoz.—Conforme: El Tesorero, R. Serret.—V.º B.º El Presidente, J. Canalejas y Méndez.

CUADRO DEMOSTRATIVO de las cuotas ingresadas por cada provincia en la Tesorería de la Junta de Gobierno y Patronato de Médicos titulares, según balance efectuado en 31 de Diciembre del año 1904.

Núm.º de orden.	Provincias.	Cuotas.	Núm.º de orden.	Provincias.	Cuotas.
1	Alava. . . . .	72	26	Lérida. . . . .	123
2	Albacete. . . . .	116	27	Logroño. . . . .	156
3	Alicante. . . . .	176	28	Lugo. . . . .	74
4	Almería. . . . .	148	29	Malaga. . . . .	164
5	Avila. . . . .	161	30	Murcia. . . . .	173
6	Badajoz. . . . .	271	31	Navarra. . . . .	196
7	Baleares. . . . .	82	32	Orense. . . . .	115
8	Barcelona. . . . .	361	33	Oviedo. . . . .	158
9	Burgos. . . . .	246	34	Palencia. . . . .	174
10	Cáceres. . . . .	245	35	Pontevedra. . . . .	144
11	Cádiz. . . . .	172	36	Salamanca. . . . .	256
12	Canarias. . . . .	42	37	Santander. . . . .	142
13	Castellón. . . . .	130	38	Segovia. . . . .	158
14	Ciudad Real. . . . .	143	39	Sevilla. . . . .	196
15	Córdoba. . . . .	177	40	Soria. . . . .	101
16	Coruña. . . . .	173	41	Tarragona. . . . .	100
17	Cuenca. . . . .	127	42	Teruel. . . . .	123
18	Gerona. . . . .	42	43	Toledo. . . . .	242
19	Granada. . . . .	203	44	Valencia. . . . .	328
20	Guadalajara. . . . .	146	45	Valladolid. . . . .	274
21	Guipúzcoa. . . . .	95	46	Vizcaya. . . . .	164
22	Huelva. . . . .	140	47	Zamora. . . . .	194
23	Huesca. . . . .	105	48	Zaragoza. . . . .	213
24	Jaén. . . . .	220	49	Madrid. . . . .	239
25	León. . . . .	160			
	Suma y sigue. . . . .	3.953		TOTAL DE CUOTAS. . . . .	8.160

## COMPROBACIÓN

Ascienden las cuotas en el libro de Ingresos las apuntadas a. . . . . 8.182

## CUOTAS DEVUELTAS

A D. Victor Llorente, por repetición del núm. 961. . . . .	1
A D. Manuel Furio, por id. del núm. 1.188. . . . .	1
A D. Juan Lamadrid, por varias que pagó y después no se las abonaron. . . . .	16
A D. Eladio Alonso, por repetición del núm. 314. . . . .	1
A D. Juan Vallecillo, por id. del núm. 6.149. . . . .	1
A D. Eladio Alonso, por id. del núm. 7.661. . . . .	1
A D. Alejandro Figueroa, por no pertenecer al Cuerpo. . . . .	1

TOTAL DE CUOTAS DEVUELTAS. . . . . 22

Que deducidas de las que hay apuntadas en el libro de Ingresos quedan. . . . . 8.160 que son las que figuran en este cuadro.

Madrid 31 de Diciembre de 1904.—El Oficial de Tesorería, Rafael Peche Jiménez.



## Periódicos Médicos.

EN IDIOMA CASTELLANO: I. Teoría moderna sobre la etiología de la epilepsia.—EN IDIOMA EXTRANJERO: II. Amasamiento del intestino.—III. Esterilización de los termómetros.—IV. Examen de la faringe superior.—V. La escopolamina como anestésico.—VI. Úlcera gástrica perforante en un niño.—VII. Cuerpos extraños en el tubo digestivo.

### I

*La Medicina Práctica* de San Fernando (Cádiz) publica un artículo del Dr. Muñoz Bayardo, en el cual, después de algunas acertadas consideraciones generales, da á conocer su autor, la moderna teoría de Brá (París) y Milano (Buenos Aires), sobre la etiología de la epilepsia.

He aquí algunos interesantes párrafos de dicho artículo:

«Brá, examinando la sangre de los epilépticos, ha encontrado un micro-organismo al que imputa ser la verdadera causa de la epilepsia idiopática ó esencial. Los experimentos de este autor fueron llevados á cabo en considerable número de epilépticos, recogiendo la sangre tanto durante el ataque del mal, como antes ó después, y casi en todos ellos encontró dicho germen en más ó menos cantidad. Según afirma, el 70 por 100 lo presentaban. Para recoger la sangre punciona las venas del antebrazo, pero Milano la ha recogido de la pulpa del dedo, obteniendo el mismo resultado.

Al examinar en el microscopio la sangre recogida, que tanto puede observarse fresca como desecada y coloreada, se percibe, con un aumento de 500 diámetros, pequeños puntos de una micra de diámetro, aislados ó en diplococos y animados de un vivo movimiento rotatorio, muy parecido al micrococo del cólera de las gallinas.

Estos diplococos ó cocos aislados se reúnen en cadeneta, la que adopta formas caprichosas en V, S, T, etc.

Estos micro-organismos son desiguales, extremadamente polimorfos, ovídeos, piriformes, etc., lo que da á las cadenetas que forman aspectos especiales, entre las que más sobresale el similar á un espermatozoide.

Algunas cadenetas simulan vermes animados de movimientos ondulatorios, las que se adhieren á los hemáticos, figurando flajelos ó pestañas vibrátiles, que hacen recordar el hematozoario de Laveran.

El número de estos micro-organismos es muy variable, estando en relación con los ataques y las condiciones especiales de los individuos, no habiéndose jamás encontrado en el hombre sano.

Con sangre recogida en el momento de un ataque han hecho cultivos en agar, suero y patata, y en todos ellos han visto reproducirse el microbio, siendo los caracteres de estos cultivos los siguientes: en agar, una mancha blanquecina y muy tenue; en el caldo, otra también blanca y delgada; y en la patata, que es donde mejor se reproduce, aparece como un ligero rocío casi imperceptible á simple vista.

Ignoramos, pues no hemos podido leer las observaciones completas del Dr. Brá, la técnica de estos cultivos y temperatura á que se reproducen, aunque es de suponer sea á la de 37°.

Brá y Milano han inyectado el producto de estos cultivos á los animales de laboratorio, consiguiendo con ello ver reproducirse ataques convulsivos semejantes á los de los epilépticos, y aun la muerte cuando la dosis era excesiva.

La sangre de estos animales inoculados presentaba á su examen el mismo micro-organismo, y era susceptible de nuevos cultivos. Á este cocobacilo lo ha denominado Brá neurococo, y según él se colorea bien con las soluciones acuosas ó hidro-alcohólicas de las anilinas básicas, tomando muy mal el Gram.

El autor ha hallado que el suero de los epilépticos y el de los animales inoculados posee poder aglutinante, que en estos últimos se hace perceptible, aunque débilmente, al cuarto de hora de la inyección, aumentando progresivamente hasta las treinta y seis ó cuarenta y ocho horas, por lo que afirma que hay un serodiagnóstico de la enfermedad, que debe ser siempre indagado para hacer un buen diagnóstico irrefutable.

El neurococo, por su modo de presentarse, por su morfología, su comportamiento, etc., lo asemeja Brá al hematozoario del paludismo, y dice: «Ateniéndose al examen de la sangre, se desprenden hechos muy interesantes. La unión frecuente del parásito á los hematíes, la palidez y las alteraciones de estos últimos en las crisis, la disminución de la hemoglobina, las modificaciones que sufre la sangre en su coloración y consistencia, la gran cantidad de hematoblastos que en ella se observan al pasar los ataques, todo ello lo asemeja al hematozoario del paludismo, como la disminución ó acrecentamiento de él en relación á la crisis ó períodos intercríticos».

Milano ha estudiado la sangre en estos períodos interparoxísticos y ha observado una hiperleucocitosis y una fagocitosis muy activa, lo que da más carácter á la comparación que hace Brá.

Ahora bien: de confirmarse estos trabajos, ¿qué papel desempeña la herencia? ¿Deberemos admitir, como dice Marie, que sólo dé origen á una menor resistencia de los centros nerviosos, con lo que están más expuestos á los perniciosos efectos de las toxinas que dicho bacilo produce?, ¿ó tendremos que admitir que existen dos epilepsias completamente distintas, una de origen microbiano y otra de perturbaciones neurósicas congénitas?

La experiencia y la clínica nos enseñan que los hijos de padres decrepitos, ó que presentan gran diferencia de edades, que los de los alcohólicos, alienados, epilépticos, histéricos, paralíticos, etc., son los que más contingente dan á la epilepsia, así como las emociones morales vivas ó estados débiles de los concepcionistas da lugar á ella en el producto de la concepción, ó la consanguinidad de los ascendientes y según algunos la longevidad excepcional entre los antepasados, como si éstos hubiesen agotado la vitalidad de la raza.

Todas estas causas, ¿tendremos que relegarlas á segundo término? Difícil es contestar; pero si nos fijamos en otras enfermedades microbianas, la tuberculosis, por ejemplo, en la que sólo se adquiere por herencia la predisposición á ella, pero jamás la enfermedad en sí, vendremos á convenir que en la epilepsia puede ocurrir lo mismo y que la nueva teoría no excluye los cortos conocimientos que sobre sus causas nos han señalado los sabios que anteriormente de ella se ocuparon.

De desear es que se prosigan estos estudios y que la ciencia nos señale la biología completa de este micro-organismo, que de confirmarse su existencia, como causa legítima y natural, ha de abrir, como hemos dicho más arriba, nuevos horizontes á la terapéutica de ella y daremos un enorme paso en la gran obra de arrancar de la desesperación y de la miseria á tantos desgraciados como gimen presa de esta neurosis y que en la actualidad son inútiles y peligrosos para la sociedad.

### II

He aquí las reglas que, según Troussard, deben seguirse para practicar el masaje intestinal:

A) *Posición del enfermo.*—El enfermo se acostará en decúbito dorsal sobre una cama estrecha y dispuesta de tal modo que se pueda fácilmente dar vueltas.



Es preciso que la pared anterior del abdomen esté completamente relajada. A este efecto, las espaldas del enfermo, por una parte, la cara posterior de sus muslos y su pelvis, por otra, serán levantadas por cojines resistentes, de manera á enderezar la corvadura de la columna en la región lumbar. El uso del doble plano inclinado como cama de amasamiento es, pues, excelente.

La región abdominal será completamente descubierta desde el apéndice xifoides, por arriba, hasta el pubis, por abajo. En caso de desarrollo considerable del sistema piloso, habrá necesidad de rasurar la pared abdominal para evitar la tirantez de los pelos y las foliculitis que podrían sobrevenir consecutivamente.

La piel del abdomen se embadurnará de vaselina ó de polvo inerte (licopodio, talco, polvo de jabón), de manera que se faciliten los deslizamientos de la mano.

Se tendrá cuidado de recomendar al paciente que vacíe su vejiga y cuanto le sea posible el recto antes de la sesión de amasamiento. Se le invitará á que no haga ningún esfuerzo muscular, á «dejarse llevar» con confianza y á respirar pausada, lenta y profundamente.

B) *Posición del amasador.*—El amasador se colocará de pie ó sentado, según la altura de la cama. Es preciso que la posición adoptada pueda conservarse sin fatiga y que los movimientos de los brazos, de los antebrazos y de las manos, sean naturales y completamente libres.

Todo el amasamiento del intestino puede efectuarse permaneciendo en un mismo lado de la cama. En este caso, para amasar la fosa ilíaca izquierda se colocará á la izquierda del paciente, con la cara vuelta hacia la cabecera de la cama. Un cuarto de círculo, girando en el mismo sitio, de derecha á izquierda, colocará el pecho del operador paralelamente al eje mayor del lecho, lo que permitirá el amasamiento de las regiones peri-umbilicales; un nuevo movimiento de un cuarto de círculo, ejecutado en el mismo sentido y haciendo que el amasador mire los pies del enfermo, dará la posición necesaria para amasar la fosa ilíaca derecha.

En esta misma posición se colocará el amasador, pero á la derecha de su paciente si prefiere cambiar de lado para efectuar el amasamiento de esta fosa ilíaca derecha.

Se embadurnarán las manos de vaselina ó se recubrirán de polvos inertes.

**Reglas generales.** 1.<sup>a</sup> Cualquiera que sea la energía y fuerza desplegadas, el amasamiento jamás debe ser doloroso.

2.<sup>a</sup> No se debe llegar á la fatiga, por lo cual las primeras sesiones serán muy cortas.

3.<sup>a</sup> La excitación producida por el amasamiento sobre el asa intestinal debe ser siempre proporcionada al poder contractural del órgano.

4.<sup>a</sup> Importa que el amasador conozca en todo momento el órgano intra-abdominal que amasa.

5.<sup>a</sup> Todos los movimientos de amasamiento deben ejecutarse siguiendo la dirección natural de las materias fecales.—(*Archivos de Medicina y Cirugía*).

### III

Para lograr una esterilización eficaz de un termómetro, es suficiente empapar el algodón que las fundas de dichos aparatos suelen llevar, en una solución al 40 por 100 de aldehído fórmico. El gas de la solución de formaldehído queda pronto en libertad, y como los estuches de los termómetros suelen ser metálicos y cerrar perfectamente, los escapes de dicho gas son casi nulos.

De este modo se logra que esté el termómetro expuesto constantemente á la acción germinicida del formaldehído.

Cuando el aparato ha de ser colocado en la boca, hay que lavarlo y secarlo previamente, para evitar la acción irritante del gas.—(*American Druggist*).

### IV

M. Courtade ha presentado una comunicación ante la Academia de Medicina de París, defendiendo el tacto mediato (por medio de instrumentos) para practicar el examen de la parte superior de la faringe.

El tacto digital, dice el autor, es el medio más frecuentemente empleado para reconocer la existencia de las vegetaciones adenoides. Dicho procedimiento presenta los siguientes inconvenientes:

1.<sup>o</sup> Es impracticable en los niños pequeños, cuya faringe es demasiado estrecha para admitir el dedo índice. Además, en adultos de faringes profundas, el dedo, ó no llega, ó llega con gran dificultad al *cavum*.

2.<sup>o</sup> La exploración es de duración excesivamente corta.

3.<sup>o</sup> El dedo no puede tocar sino una mitad de la faringe de ahí la necesidad de introducir ambos índices sucesivamente.

4.<sup>o</sup> La desinfección de la mano, de ser, y debe serlo, rigurosa, reclama mucho tiempo.

5.<sup>o</sup> Se expone el operador á ser mordido.

Con cinco sondas exploradoras de las presentadas por M. Courtade, se puede, según él, examinar la faringe en todas edades, y presenta, además, las siguientes ventajas:

1.<sup>a</sup> La antisepsia es fácil y rápida.

2.<sup>a</sup> El pequeño diámetro del instrumento, y su longitud, permiten atravesar todas las estrecheces de la faringe, y abordar todos sus límites.

3.<sup>a</sup> Lo mismo se pueden explorar las faringes de los niños pequeños que las de los adultos.

4.<sup>a</sup> El *cavum* puede ser explorado en toda su extensión desde el primer examen.

5.<sup>a</sup> El instrumento se tolera mejor que el dedo, y de aquí la facilidad de repetir la exploración cuando es preciso.

Este procedimiento empleado en más de 150 individuos ha permitido determinar los aspectos normales ó patológicos del *cavum*, y en muchos de ellos, los datos así obtenidos han sido comprobados por el tacto digital, á título únicamente de contraprueba.

### V

Mr. Desjardin ha tenido ocasión de ver emplear en Brissbourg la escopolamina como anestésico, habiendo obtenido después, en la clínica del profesor Ferrier, resultados en extremo interesantes.

Una de las propiedades fisiológicas de la escopolamina, es la de paralizar las terminaciones nerviosas.

Para emplear dicho cuerpo como anestésico, debe comenzarse por inyectar al enfermo cuatro horas antes de la operación, un centigramo del medicamento. Dos horas después se inyecta otro centigramo, y, finalmente, una hora antes de intervenir, se practica una tercera y última inyección.

La técnica es muy sencilla, puesto que las inyecciones se practican en el tejido celular subcutáneo. Se ve al enfermo presa de un sopor progresivo que llega al sueño completo después de la tercera inyección.

El pulso se acelera, el número de inspiraciones disminuye, la pupila se dilata. No se obtiene, sin embargo, una resolución muscular completa. Después de la operación, el enfermo sigue dormido, tiene abundantes sudores; pero no vomita, y pasa tranquilo la noche siguiente.

Cuando se quiere hacer pasar la acción de la escopolamina, se emplea su antídoto, que es la morfina. Bastará un cen-



tigramo de este medicamento para que el enfermo vuelva en sí.

Por el contrario, si se quiere acentuar el efecto del anestésico y se pretende, por ejemplo, hacer desaparecer por completo la contracción muscular en el curso de una intervención sobre una víscera abdominal, se dan algunas gotas de cloroformo.

La escopolamina es un anestésico menos tóxico que los demás, y está por consiguiente llamado á prestar grandes servicios empleado en enfermos caquéticos y de dudosa integridad renal.

## VI

*Jahrbuch f. Kinderheilkunde*, en uno de sus últimos números, refiere el siguiente caso del profesor Rechbold:

Una niña de cinco años, bien conformada, que comenzó sin causa aparente por perder el apetito, adelgazar y palidecer. Se quejaba, raras veces, de dolores vagos abdominales. Del interrogatorio de la madre no se trasluce el menor antecedente de melena, ni hematemesis.

Al cabo de cinco meses de este mal definido estado, es presa la niña, mientras juega, de violentísimos dolores en la región epigástrica, lo cual hace pensar en una apendicitis, hasta que al cabo de cinco días muéstranse los síntomas de una peritonitis aguda generalizada, y muere la niña á los nueve días.

En la autopsia se encuentra una úlcera redonda típica, asentando al nivel de la corvadura mayor del estómago; úlcera que había producido una perforación de la pared estomacal.

A pesar de la existencia de adherencias perigástricas antiguas, se produjo la peritonitis aguda generalizada.

Semejantes casos son en extremo raros en los niños, y la solapada evolución de los síntomas hacen casi imposible el diagnóstico.

## VII

Mr. Perthes ha presentado, ante la Academia de Medicina de Leipzig, el caso de un hombre que había tragado, probablemente con un fin suicida, dos mangos de cucharas de plomo, la hoja de un cortaplumas, algunos pedazos de alambre y varios fragmentos de ballena de corsé.

La presencia y situación de los objetos metálicos fueron pronto conocidas, merced á la radiografía. Durante más de año y medio, pues el enfermo no consintió en ser operado, se pudo precisar la situación de uno de los mangos de cuchara en el estómago.

La hoja del cortaplumas fué evacuada por la vía natural, y cuatro fragmentos de alambre se eliminaron espontáneamente, dando lugar á otros tantos abscesos circunscritos que se abrieron en la pared abdominal.— VÍCTOR M. CORTEZO.

## Sección Oficial.

### MINISTERIO DE INSTRUCCION PUBLICA Y BELLAS ARTES

#### REAL ORDEN

Ilmo. Sr.: Vista la instancia presentada con fecha 21 de los corrientes por D. Luis Guedea y Calvo, catedrático numerario de Clínica quirúrgica de la Facultad de Medicina de la Universidad Central, en la cual manifiesta, que con fecha 10 de Diciembre de 1904 se le trasladó la Real orden de este Ministerio de 17 de Noviembre del mismo año desestimando su instancia, en la que solicitaba la vacante de un servicio de Cirugía en el Hospital provincial de esta Corte; que ac-

tualmente no tiene el interesado en su clínica más que 20 camas, según comprueba con la certificación que acompaña, y que con el actual presupuesto el número de Clínicas exigidas por la organización docente y convenio con la Diputación no se pueden tener las 40 camas reglamentarias; y solicita la reforma de la expresada Real orden y la concesión de lo solicitado en la anterior instancia, que reproduce:

Teniendo en cuenta:

1.º Que según se comprueba con la certificación que se acompaña á la instancia, expedida en 20 de Enero corriente por el secretario de la expresada Facultad, con el V.º B.º del decano de la misma, este catedrático no tiene asignada á su clínica en el presente curso más que una enfermería de hombres con 12 camas y otra de mujeres con ocho, por estar en construcción el edificio del Hospital Clínico, si bien se hace constar en la misma certificación «que si no se concede consignación superior para este servicio en el presupuesto del Estado, ni este catedrático, ni otro alguno de la expresada Facultad, podrá tener la dotación de 40 camas prescrita por las disposiciones vigentes».

2.º Que de hecho resulta que la clínica de esta cátedra no tiene las 40 camas diarias que se fijan en la conclusión 4.ª del convenio de 19 de Noviembre de 1903.

3.º Que existe un error de hecho en el fundamento de la Real orden de 17 de Noviembre de 1904, que desestimó la petición de este catedrático de ser encargado de una vacante de profesor de Cirugía del Hospital Provincial de esta Corte.

4.º Que están vigentes los Reales decretos de 30 de Septiembre y 18 de Noviembre de 1902, que no han sido derogados ni son opuestos á lo preceptuado por el de 24 de Diciembre de 1903, sino complementarios de éste, como lo demuestra el existir en la actualidad, agregados á las enseñanzas de la Facultad de Medicina de la Universidad Central, varios profesores médicos de los hospitales de esta Corte, nombrados por Reales órdenes de este Ministerio de 11 de Febrero y 10 de Agosto de 1903; y

5.º Los grandes beneficios que á las enseñanzas médicas reportan las prescripciones de los ya citados Reales decretos de 30 de Septiembre y 18 de Noviembre de 1902, beneficios que deben ser atendidos con preferente solicitud y sobre ningunos otros, como de resultados positivos y directos para el engrandecimiento de la nación;

S. M. el Rey (q. D. g.) ha tenido á bien resolver:

1.º La modificación de la Real orden de 17 de Noviembre de 1904.

2.º La declaración de la vigencia para la Facultad de Medicina de la Universidad Central, lo mismo que para todas las demás, de los Reales decretos de 30 de Septiembre y 18 de Noviembre de 1902; y

3.º Que accediendo á lo solicitado por D. Luis Guedea y Calvo, se considere su petición como incluida en las prescripciones del art. 3.º del Real decreto de 18 de Noviembre de 1902, y se solicite para el mismo del Ministerio de la Gobernación la plaza de Cirugía vacante en el Hospital Provincial de esta Corte, por defunción del Sr. Viforcós, con arreglo á lo preceptuado en la condición 4.ª del ya citado Real decreto.

De Real orden lo digo á V. I. para su conocimiento y demás efectos. Dios guarde á V. I. muchos años. Madrid 24 de Enero de 1905.—Cierva.—Sr. Subsecretario de este Ministerio.



## REAL ACADEMIA DE MEDICINA

## PROGRAMA DE PREMIOS PARA 1905 Y 1906.

Esta Academia abre concurso de premios, y señala los temas siguientes:

I. *Formas clínicas, patogenia, etiología y terapéutica de las diabetes.*

II. *Estudio de la Adrenalina y de la Nefrina desde los puntos de vista farmacológico y terapéutico.*

Para cada uno habrá un premio, un accésit y las menciones honoríficas que la Academia acuerde. El premio consistirá en 750 pesetas, medalla de oro, diploma especial y título de académico corresponsal, que se conferirá al autor de la Memoria, si no siéndolo anteriormente, reuniéndose las condiciones marcadas en los estatutos; el accésit en medalla de plata, diploma especial y título de corresponsal, y la mención honorífica en diploma especial.

Las Memorias deberán estar escritas con letra clara en español, francés ó latín.

Las que obtengan el premio se publicarán por esta Corporación, si sus dimensiones no fueran excesivas, á juicio de la Academia, entregándose á sus autores doscientos ejemplares; y las que merezcan accésit ó mención honorífica, se imprimirán, si así se resolviera.

La Corporación se reserva la facultad de publicar ó no las láminas ó grabados, que puedan acompañar al texto.

Dichas Memorias se remitirán á la Secretaría de la Corporación, sita en la calle Mayor, núm. 6, cuarto bajo izquierda, hasta las cuatro de la tarde del 30 de Junio de 1906, sin firma ni rúbrica de sus autores y que las señalarán con un lema, igual al del sobre de un pliego cerrado, que remitirán adjunto, y el cual contendrá su nombre y residencia.

Sólo se incluirá en cada uno de los pliegos el nombre de un autor; y si al abrirlos se hallaren dos ó más, el presidente del acto, en nombre de la Academia y sin ulterior recurso, declarará anulada la concesión del premio, del accésit ó de la mención honorífica.

Los premios y demás distinciones se conferirán en la solemne sesión inaugural de 1907, si los trabajos presentados lo merecieren por su mérito absoluto; abriéndose en dicho acto los pliegos cerrados, é inutilizándose los restantes en la primera sesión de gobierno que después se celebre, á no ser que fueren reclamados oportunamente por sus autores.

Las Memorias premiadas serán propiedad de la Academia, y ninguna de las remitidas podrá retirarse del concurso.

*Premio del Dr. D. Pedro María Rubio.*—Se conferirá un premio de 1.200 pesetas al médico español, autor de la obra original de Ciencias Médicas de mérito más sobresaliente, cuya primera edición se haya publicado en los años 1903 ó 1904; entendiéndose como año de publicación el que conste en la portada del último tomo, ó en la parte que sea la final de la obra.

Á falta de obras originales, podrá recaer el premio en el inventor español de algún método curativo ó remedio evidentemente provechoso, de algún procedimiento operatorio conocidamente ventajoso, ó de algún aparato ó instrumento comprobadamente útil.

Se optará á este premio por instancia, extendida en el papel sellado correspondiente, ó por petición firmada por tres académicos.

Las instancias, acompañadas de las obras originales, ó, en su caso, de los documentos justificativos de los inventos de métodos curativos, remedios, procedimientos operatorios ó instrumentos, se remitirán á la Secretaría de la Academia hasta las cuatro de la tarde del 31 de Diciembre de 1905, y

el premio se conferirá en la sesión inaugural de 1907, si para dicho día fuere ejecutivo el acuerdo que ha de recaer, conforme á la fundación.

*Premio del Dr. D. José Calvo y Martín.*—Consistirá en la cantidad de 320 pesetas y un diploma especial, y podrán optar á él los médicos de partido, encargados de la asistencia de los pobres, con una asignación que no pase de 1.000 pesetas, casados y con hijos.

Los aspirantes deberán escribir una Memoria, cuya extensión no baje de 30 páginas en 4.º, en la cual darán noticia de alguna epidemia que hayan observado, con expresión del número de curados y de fallecidos, así como de la medicación que haya sido más provechosa; y de no ser esto posible, describirán las enfermedades más notables á que hayan asistido con abnegación y espíritu de caridad, certificando de estas cualidades el alcalde y el cura párroco.

Las solicitudes, acompañadas de certificación del Ayuntamiento respectivo, en que se acrediten los extremos mencionados, y la del cura párroco en su caso, extendidas en el correspondiente papel sellado, y de la Memoria antes mencionada, se remitirán á la Secretaría de la Academia hasta las cuatro de la tarde del 30 de Noviembre del corriente año de 1905, y el premio se entregará en la sesión inaugural de 1906.

No pueden aspirar á este premio los que hayan obtenido otro igual en cursos anteriores.—Madrid, 2 de Enero de 1905.—El vicepresidente, *Gabriel de la Puerta y Ródenas*.—El secretario perpetuo, *Manuel Iglesias y Díaz*.

## MONTEPIO FACULTATIVO

SECRETARÍA GENERAL

## ANUNCIOS DE INGRESO

D. Rodrigo Jiménez Urbano, profesor de Farmacia, residente en Cazalla de la Sierra (Sevilla), solicita su ingreso en el Montepío.

Lo que se publica para conocimiento de la Sociedad y á los efectos del Reglamento.

Madrid 17 de Enero de 1905.—El secretario general, *Marín y Sancho* 1

D. Timoteo de Antonio y Gil, de profesión abogado, solicita su ingreso en este Montepío.

Lo que se publica para conocimiento de la Sociedad y á los efectos del Reglamento.

Madrid 14 de Enero de 1905.—El secretario general, *Marín y Sancho*. 1

D. Baldomero Viejo y Cobo, profesor de Medicina, residente en Santander, solicita su ingreso en el Montepío.

Lo que se publica para conocimiento de la Sociedad y á los efectos del Reglamento.

Madrid 1.º de Febrero de 1905 El secretario general *Marín y Sancho*. 3

## Variedades.

## MUERTOS ILUSTRES

De la notable Memoria que el secretario perpetuo de la Real Academia de Medicina, Sr. Iglesias y Díaz, leyó el domingo último en la sesión inaugural, recortamos los siguientes hermosos párrafos:

La Academia ha sufrido durante el año 1904 pérdidas muy dolorosas, y las páginas de luto de esta reseña se hallan



ocupadas con los nombres y los recuerdos afectuosos de Calvo, de Viforcós y de Ustáriz; los tres adscritos á la sección de Cirugía, y cuyas almas han volado á esa región esplendorosa, donde brilla un sol, que ni nace ni se oculta, y en la cual disfrutarán de la dichosa compañía de los preclaros académicos que les precedieron en el camino de la eternidad.

Pocos días después de celebrada la sesión inaugural, pasaba á mejor vida el venerable presidente y decano de la Corporación, D. José Calvo y Martín, á las veinticuatro horas de cumplir los noventa años de su edad; contando más de sesenta y cuatro de ejercicio profesional, y cincuenta y tres de académico numerario.

Tributar el merecido homenaje de admiración á personalidad tan esclarecida de la Medicina patria, que más que un individuo, representaba una época, ante la cual inclinaré siempre mi frente con veneración y gratitud, es tarea inasequible para el que os dirige la palabra, y que ha de contentarse con algunas frases de dolor y de cariñosa memoria.

Calvo fué siempre un obrero infatigable de la ciencia, que alcanzó la mayor longevidad de que se tiene noticia entre los académicos numerarios, sin que decayeran un momento sus entusiasmos y sus amores por institución tan nobilísima del humano saber, como es la Medicina. Y pruebas inconcusas de ello las dió pocos días antes de su muerte, presidiendo la Academia y su Comisión de gobierno en noche crudísima del mes de Enero, y suplicando, al reunirse en dicho mes la Comisión del Premio Rubio, sin su presencia, por hallarse enfermo, para distribuirse los trabajos presentados en el último concurso, que se le reservara la ponencia de alguno de ellos, en vez de excusarse del desempeño de tal labor, como frecuentemente acontecía.

Educado en las Escuelas de Medicina de España y del extranjero, revelando siempre el más vivo deseo de aprender y las más favorables aptitudes, midió sus bien templadas armas, al poco tiempo de conquistar el título de médico, en oposiciones á una plaza de ayudante de profesor del antiguo Colegio de San Carlos, con los jóvenes más aventajados de su época; y en virtud de la calificación obtenida en tan honrosa lid, ingresó más tarde en el profesorado público, recorriendo toda su escala hasta llegar al puesto preeminente de decano de esta Facultad de Medicina, y distinguiéndose siempre por la exactitud y fidelidad en el cumplimiento de sus obligaciones.

Cultivó con verdadero afán todas las ramas y especialidades de la Medicina, si bien merecieron su predilección la Anatomía, la Oftalmología, la Cirugía general y la Higiene. Fué admirador entusiasta de D. Diego de Argumosa, cuyas obras y enseñanzas encomió y difundió con verdadero cariño; y desempeñó la primera cátedra de Oftalmología que se reó en Madrid, adquiriendo fama de especialista en tan brillante rama de la ciencia, asistiendo á los Congresos internacionales, y publicando trabajos ventajosamente juzgados por las personas competentes.

Perteneció á los Cuerpos consultivos más elevados, prestando en ellos valiosos servicios; fué senador electivo y vitalicio, defendiendo con afán y entusiasmo los asuntos de Sanidad, de Beneficencia, de Instrucción pública y los intereses morales y materiales de las clases médicas; obtuvo las condecoraciones más estimadas; poseyó una escogida y copiosa biblioteca, que donó á la Facultad de Medicina de Zaragoza; y la sociedad le asignó un lugar muy elevado como médico y como ciudadano, colmándole de todo linaje de distinciones.

En nuestra Academia, Calvo fué el dechado del académico celoso é ilustrado. Ingresó en ella por su carácter de catedrático, con arreglo al derecho que le reconocía el Regla-

mento de Castelló; tomó parte muy principal en la reforma de 1861; intervino en las discusiones más interesantes, así en las sesiones literarias como en las de Gobierno; y cuando le correspondió por antigüedad el Discurso inaugural, disertó con brillantez sobre la *Justísima consideración que debe la Sociedad á la Medicina*. ¡Había cumplido ya los ochenta y nueve años, y la Academia le oyó complacida sus interesantes discursos sobre la *esofagotomía* y la *enfermedad de Paget*, poniendo el sello á su reputación de erudito, de médico prudente y de cirujano eximio.

La Corporación significó á Calvo su admiración y su reconocimiento, dedicándole una Medalla de oro y un Album, rindiéndole así el mismo tributo que ya había conferido á aquella lumbrera de la Medicina patria, que se llamó Nieto y Serrano; y nuestro difunto presidente selemnizó tan fausto suceso, creando un Premio en favor de los médicos titulares, que perpetuó un año antes de su fallecimiento.

Rara habrá sido la empresa científica ó profesional á que no haya prestado su concurso intelectual y material. Así lo vimos en el último año de su vida, arrastrando un cuerpo caduco su enérgica voluntad de aragonés, presidir la «Liga Española contra la Tuberculosis», dando saludables ejemplos en pro de tan humanitaria como difícil empresa.

En la ciencia y en el arte fué por igual devoto de la tradición y del progreso, rindiendo culto ferviente al Padre de la Medicina y á los grandes maestros, y siguiendo los adelantamientos de la ciencia y del arte con los ardores del neófito.

Veía en el médico al *vir probus medendi peritus*, merecedor de los mayores encumbramientos sociales; tendía su mano generosa al profesor desvalido ó injustamente vejado, y no se desdibujaba en amparar con su óbolo á los inutilizados en el ejercicio de la profesión, á las viudas y á los huérfanos de ese Montepío facultativo, honra de nuestro país, de que era fundador, y al que perteneció hasta su muerte.

De arraigadas creencias religiosas, Calvo pudo prepararse con calma y reflexión para el tránsito de este mundo al de lo sobrenatural y lo infinito, purificándose de las imperfecciones inherentes á la condición humana.

Con alguna anticipación preparó para cada académico un ejemplar de su *Programa* indicativo de la asignatura de *Ampliación de la Higiene pública y Estudios geográfico-históricos de las enfermedades endémicas y epidémicas*, estampando, después de su nombre y títulos, las siguientes frases: *¡Cumplió noventa años en 7 de Febrero de 1904!* ¡Y Dios le permitió que se realizaran su deseo y su pronóstico, cuando muy fácilmente pudieron haber fracasado!

Sus disposiciones testamentarias en favor de los enfermos de las Clínicas y de los modestos dependientes de esta Facultad de Medicina, son elocuente testimonio de la bondad del alma de Calvo, que habrá encontrado en la mansión de los bienaventurados la paz y el galardón eternos que la Academia le desea con la efusión más tierna.

El simpático y prestigioso D. Alfredo Rodríguez Viforcós ha dejado también este mundo en que vivimos, hallándose en la plenitud de sus facultades, y cuando todo hacía esperar que su existencia terrena se prolongara muchos años, para honra de la Medicina española y beneficio de la humanidad. La muerte implacable nos le ha arrebatado, sin embargo, antes de cumplir los cincuenta años, y poco más de uno después de haber tomado posesión de su plaza de académico numerario; siendo su vida dentro de la Corporación tan efímera, como lo fué la de sus predecesores en el disfrute del sillón y de la medalla, los beneméritos y queridos compañeros nuestros, Moreno Pozo y Miguel y Viguri.

Rodríguez Viforcós tuvo el mérito de quien se hace cuanto



llega á ser y á valer, de quien á fuerza de trabajo y de constancia se eleva á la altura científica, profesional y social, que le señalaran su noble corazón y su ardiente fantasía.

Doctor en Medicina con la más brillante calificación, acudió muy luego al honroso palenque de las públicas oposiciones, obteniendo primero un puesto en el distinguido Cuerpo de Sanidad militar, y después una plaza de profesor numerario de la Beneficencia provincial de Madrid; siendo destinado por este concepto á la sección de Cirugía del Hospital general, y ocupando la primera Clínica de *Enfermedades de las vías urinarias*, que se fundó en el benéfico establecimiento.

Durante catorce años fué director de la *Revista especial de Oftalmología, Dermatología, Sifilografía y Afecciones urinarias*, donde vieron la luz numerosos artículos suyos, relativos á estrecheces uretrales, litiasis úrica, retención de orina, uretropatías, cuerpos extraños de la vejiga urinaria, cistalgias rebeldes, cálculos uretrales y otras cuestiones de urología, de sifilografía y de enfermedades venéreas.

Como consecuencia de su laboriosidad y de su extensa práctica, adquirida en nuestro país y en las clínicas extranjeras, Viforcós adquirió fama y notoriedad como especialista en el conocimiento y curación de las enfermedades de las vías urinarias; admirando su habilidad en la práctica de las operaciones quirúrgicas que se ejecutan en dichos órganos, y especialmente en la *talla*, operación que, como es sabido, representa el progreso de la Medicina, puesto que *Hipócrates hacía jurar á sus discípulos que no la practicarían jamás*; y siendo igual su maestría en la *litotricia* y en las *uretrotomías*. Por tal superioridad era solicitado su concurso de todas las regiones de nuestra península.

En el solemne acto de su recepción en esta Academia, disertó sobre la *Patogenia y tratamiento de los abscesos é infiltraciones de orina*, ofreciendo un luminoso trabajo, verdadera monografía de afecciones tan graves como difíciles de tratar; sosteniendo que el origen de dichos afectos es la estrechez y las lesiones que ésta crea, debiendo combatirse desde el primer momento, y en una sola sesión.

Pertenecía Viforcós á ese corto número de hombres privilegiados, que atraen á la primera impresión, captándose desde luego las simpatías de la generalidad. Y no podía menos de ser así, dado su carácter afectuoso y complaciente, su inclinación á realizar el bien, y su posición profesional como médico de un hospital tan acreditado; dispensando amplia, generosa y prontamente los beneficios de la Medicina en padecimientos tan frecuentes, tan penosos, tan tenaces y tan difíciles de tratar y de curar.

Las simpatías de que gozó en vida y el hondo pesar que produjo su inesperada muerte, se patentizaron por modo elocuente en los piadosos actos de su entierro y de su funeral, en que la clase médica de Madrid y sus numerosos amigos y clientes agradecidos se apresuraron á rendirle el merecido y último tributo de su inmenso dolor. ¿Y cuál no sería la aflicción de sus enfermos, y especialmente de los acogidos de su Clínica del Hospital, que son los más pobres entre los desheredados de la fortuna, al ver que perdían para siempre su caritativo bienhechor, de cuya sabiduría y asiduidad esperaban el remedio que había de curar sus males, ó endulzar, al menos, sus sufrimientos?

Viforcós murió en la fe católica y en el amor de sus deudos, compañeros y amigos; y si mis borrosas pinceladas no alcanzan á bosquejar al eminente cirujano, ni á tejer corona digna de tan ilustre académico, nuestras creencias filosóficas y religiosas nos darán la convicción consoladora de que su alma habrá encontrado la felicidad eterna en aquellas anheladas esferas en que, según decía nuestro incomparable

poeta y filósofo Fr. Luis de León, comparándolas con este nuestro destierro, se descansa, y no se afana; se ve, y no se imagina; y la verdad sosiega y deleita, en tanto que aquí las sombras de las cosas nos atemorizan.

Se ha extinguido igualmente en el año último la vida de otro de nuestros consocios, del Dr. D. José Ustáriz y Escribano, que nunca dejaba de concurrir á estas solemnidades, así como á los demás actos académicos, y que ha sucumbido en una edad en que podía rendir á la ciencia y á la humanidad abundantes y sazonados frutos.

Ustáriz cursó con gran aprovechamiento la Facultad de Medicina en esta Escuela, y poco después de terminada su carrera, prestó á la misma sus servicios como profesor clínico y como auxiliar, hasta que conquistó por oposición un lugar en el Cuerpo facultativo de la Beneficencia general, llegando á ocupar los honrosos cargos de decano del Hospital de la Princesa y de visitador general, que desempeñaba á su fallecimiento.

El teatro más brillante de sus glorias fué su Clínica quirúrgica del célebre hospital, en donde pronto conquistó fama y prestigios de clínico celoso y de ilustrado cirujano. Dotado de la inspiración que, unida á la ciencia, constituye el verdadero genio en todas las esferas; hábil en la ejecución, y con la base firmísima de la Anatomía y de los demás conocimientos que constituyen las instituciones médicas, no son de extrañar los notorios éxitos que alcanzó en la Cirugía general, á que consagró su talento y actividades, practicando las más difíciles y arriesgadas operaciones, así en el benéfico establecimiento como en la práctica civil, donde se solicitó con empeño su ilustrado consejo y valioso concurso.

Ustáriz fundó y tomó parte muy principal en la redacción de gran número de publicaciones periódicas, entre las cuales pueden citarse la *Revista Médico-Quirúrgica*, *Anales de Ciencias Médicas*, *Anales de Cirugía*, *Biblioteca económica de Medicina y Cirugía*, *Biblioteca de Monografías* y *Revista Clínica de Hospitales*; dió á la estampa otros numerosos trabajos, originales ó traducidos; perteneció á todas las Sociedades Médicas domiciliadas en Madrid, siendo secretario y presidente de la Academia Médico-Quirúrgica Española; y ejerció otras funciones docentes, dando interesantes conferencias en el Hospital de la Princesa y en Corporaciones científicas.

Su permanencia en nuestra Academia fué, por desgracia, breve. Pero en los tres años que ha desempeñado el cargo de académico, se ha distinguido por su asiduidad en la asistencia á las sesiones, por el celo con que ha cumplido sus deberes, y por la cortesía y moderación con que ha intervenido en nuestros debates, así en los de carácter científico como en los de régimen interior. Su discurso de ingreso fué un estudio acabado de la *Transfusión de la sangre*, en el cual expuso con brillantez su experiencia personal, la técnica de una operación, que había practicado diferentes veces, las indicaciones, accidentes que pueden presentarse en el acto quirúrgico y medios de remediarlos; fijándose particularmente en la entrada del aire en las venas, sus perniciosos efectos y su terapéutica más racional y acreditada. No debiendo ocultarse, porque honra la memoria del perdido consocio, que éste dió su propia sangre para una de las transfusiones que practicó en el Hospital de la Princesa, lo cual prueba la abnegación, sentimientos de caridad y amor á la ciencia que esmaltaban el alma del difunto.

Ustáriz fué de índole apacible, amigo cariñoso, modelo de lealtad y honradez; y no pasó su vida en las regiones fastuosas de la sociedad, sino en el constante trabajo y en las dulzuras del hogar y de la amistad, contribuyendo no poco á la felicidad de sus deudos y de sus semejantes. Honra de



los suyos y de las Corporaciones de que formó parte, su gallardía física no era superior á sus gallardías intelectuales y morales; habiendo despertado siempre adhesiones y simpatías en cuantos le trataron, evidenciadas durante su vida y después de su muerte, llorada y sentida como puede anhelar el más ambicioso deseo. Si no tuvo descendencia en su matrimonio, dejó en cambio copiosa falange de hijos intelectuales, que aprendieron la ciencia y el arte en sus clínicas, en sus operaciones, en sus conferencias, en sus discursos y en sus publicaciones.

No le faltaron desgracias de familia, perdiendo en poco tiempo las personas que le eran más queridas. Pero las soportó con cristiana resignación, como correspondía á su ánimo sereno y esforzado.

La sociedad dispensó á Ustáriz muy estimables consideraciones. Fué Consejero de Sanidad, obtuvo la Cruz de primera clase de la orden de Beneficencia, y contó siempre con el cariño de sus amigos y clientes, así como con el reconocimiento y las bendiciones de los acogidos en las salas del Hospital de la Princesa. ¡Dichoso él! Al hundirse en el sepulcro, no deja recuerdo que no le honre, ni corazón que no lamente su pérdida. Devoremos nuestra pena, y confiados en la existencia de una vida mejor, consuélennos la esperanza de que Dios habrá acogido misericordioso su alma, y de que algún día tendrá á su lado, en las regiones celestiales, á los que en este mundo fueron sus apasionados.

De la clase de Corresponsales, ha dejado de existir en el año último el Dr. D. Balbino Quesada y Agúis, médico director de Baños y Aguas minerales por oposición, que á su fallecimiento se hallaba al frente del acreditado establecimiento de Marmolejo; autor de numerosos trabajos de Hidrología médica, y de vasta ilustración en Medicina y sus ciencias auxiliares. La Academia le debe muy especial gratitud, porque á su inspiración y consejo debió un importante legado, que no ha contribuido poco á la situación desahogada que la Corporación viene disfrutando desde el último cuarto del siglo XIX.

## Consultorio.

### PREGUNTAS

1.253. La Inspección general de Sanidad exterior, al confeccionar los modelos para la Estadística de la morbilidad, ha estado bastante afortunada; pero no la considero con igual fortuna al epigrafiar modelos y encasillados.

El modelo número 2 se destina, según su título, al «Resumen de las enfermedades tratadas en los pueblos que componen este distrito sanitario durante el mes de... de... y terminación de las mismas», y á este efecto contiene el estado un apartado para el «Diagnóstico según la nomenclatura internacional abreviada» y otro apartado con tres casilleros que se intitulan: «Del mes de la fecha», «Del mes anterior» y «Total de enfermos»; además de las casillas para las «Terminaciones» y «En tratamiento».

Da lo el título, pues, del estado, deberán consignarse en el apartado de los «Diagnósticos» todas las enfermedades tratadas en aquel mes, porque si no, se hubiese titulado este apartado «Diagnóstico de los enfermos ingresados en este mes», y los casilleros siguientes: «Total en este mes», «Enfermos del mes anterior», «Total de enfermos tratados».

Entendemos que los propósitos de la Inspección han sido que se declaren en estos modelos todos los meses las enfermedades tratadas, procedan del mes que procedan, y designar luego en la casilla «Del mes de la fecha» el número de enfermos que ingresaron en el mes corriente, y en la «Del mes anterior» los que pertenecieran á él, dejando para el estado modelo número 3 designar dentro del mismo apartado «Diagnóstico», las enfermedades presentadas en el mes de la fecha, clasificando los enfermos por edades y por sexos.

Pero aun así este modelo señalado con el número 3 está mal titulado y hasta con falta de concordancia gramatical, porque dice: «Resumen de las enfermedades tratadas en los

pueblos que componen este distrito sanitario durante el mes de... de... clasificados por sexos y edades». ¿A qué sexos y edades se refiere? ¿Al de los pueblos? Y si ha sido una errata el usar la palabra *clasificados* en masculino en vez de emplearla en femenino, ¿alude al sexo y edades de las enfermedades que se declaren?

Invitamos á los compañeros en subdelegación que disientan de nuestro criterio para la confección de los mencionados estados, tengan la bondad de decírnoslo; no sea que estemos equivocados.

El mismo ruego hacemos á esa ilustrada Redacción.—*Un subdelegado.*

## Gaceta de la salud pública.

### Estado sanitario de Madrid.

Altura barométrica máxima, 722,57; mínima, 718,80; temperatura máxima, 15°,4; mínima, 1°,5; vientos dominantes, NE.

Durante la semana última han seguido predominando las enfermedades inflamatorias y las infecciosas del aparato respiratorio, que son las que determinan el carácter principal de la enfermería que ahora padece la capital. Hay mucha bronquitis, laringo-bronquitis, bronco neumonías y pleuresías. También han sido frecuentes las congestiones viscerales, vértigos cerebrales, cólicos y alteraciones gastro-intestinales. Los estados gripales, generalmente benignos; los dolores musculares y las neuralgias han sido abundantes. En los niños preséntanse muchos casos de sarampión y algunos de viruela.

## Crónicas.

Para dar salida al exceso de original que nos abruma, añadimos á este número ocho columnas de texto.

**Nuevo director.**—Por defunción del inolvidable Dr. Carreras Sanchis se ha encargado de la dirección del *Madrid Médico*, el inteligente y laborioso compañero Dr. D. Enrique Salcedo, á quien devolvemos el cariñoso saludo que en dicho periódico dirige á la prensa médica.

**Ayuntamiento modelo.**—El Ayuntamiento de Toledo ha tomado el buen acuerdo de crear un Laboratorio químico y un Centro de desinfección, cuyo director deberá ser doctor en Ciencias, Farmacia ó Medicina. Este cargo, remunerado con 3.000 pesetas y el 25 por 100 del importe de los análisis no oficiales, se proveerá por oposición.

**Nuevo delegado.**—Ha sido nombrado delegado provincial de la Asociación de titulares de la provincia de Tarragona, el ilustrado médico D. Agustín Soler-Pallejá, á quien enviamos nuestro parabién por la justa distinción con que han premiado sus grandes méritos los representantes de los partidos médicos de la provincia.

**Cátedra á oposición.**—Se halla vacante en el doctorado de la Facultad de Farmacia de la Universidad Central, la cátedra de *Microbiología, técnica bacteriológica y preparación de sueros medicinales*, dotada con el sueldo anual de 4.500 pesetas, la cual ha de proveerse por oposición, según lo dispuesto en Real orden de esta fecha.

Los ejercicios se verificarán en Madrid en la forma prevenida en el Real decreto y Reglamento de 11 de Agosto de 1901 y disposiciones posteriores. Para ser admitido á la oposición se requiere ser español, no hallarse el aspirante incapacitado para ejercer cargos públicos, haber cumplido veintidós años de edad, ser doctor en las Facultades de Medicina ó Farmacia ó tener aprobados los ejercicios para dicho grado.

Los aspirantes presentarán sus solicitudes en esta subsecretaría en el improrrogable término de tres meses, á contar desde la publicación de este anuncio en la *Gaceta* (13 Enero).

**¿Se saca á oposición ó no?**—Recortamos de un periódico político lo siguiente:

«La Comisión permanente de la Diputación ha acordado ampliar el plazo de presentación de solicitudes para tomar parte en las oposiciones á la plaza de médico numerario de



la Beneficencia provincial, vacante por fallecimiento del doctor Viforcós, ampliación que se ha concedido teniendo en cuenta que, según lo manifestado por algunos médicos que deseaban tomar parte en esta oposición, no se habían enterado de la convocatoria por haberla anunciado solamente en los periódicos oficiales.»

Pero ¿en qué quedamos? ¿Se saca á oposición esa plaza, ó se concede la vacante al catedrático de la Facultad de Medicina Sr. Guedea, según disposición del Ministerio de Instrucción pública, que hallará el lector en la parte oficial de este número?

**En honor de Pardo Sastrón.**—El Instituto Médico Valenciano, en sesión celebrada uno de estos días, acordó por unanimidad y á propuesta de la sección de Farmacia de dicha Corporación, nombrar socio de mérito de la misma al señor Pardo Sastrón, eminente botánico aragonés y colaborador que ha sido con el célebre Loscos, ya difunto, en gran número de obras y trabajos de investigación referentes á la flora española, y especialmente á la de Aragón. Acuerdo es éste que indudablemente honra por igual al anciano botánico y á la distinguida Corporación que de manera tan significativa premia la labor meritísima de aquél.

**Agenda de bolsillo.**—La librería editorial de Bailly-Baillière é hijos ha puesto á la venta la *Agenda Médico Quirúrgica de bolsillo*, publicada bajo la dirección facultativa del Dr. D. G. Reboles y Campos.

La edición especial para provincias contiene: Calendario. —El diario en blanco, para la anotación de las visitas que se tengan que hacer, el número de ellas y la clase de servicios prestados, así como el nombre y domicilio de los clientes, honorarios que se perciban y notas. —Hojas trazadas para lista de igualados y para morosos. —16 páginas en blanco para notas. —Memorándum de terapéutica médico-quirúrgica y obstétrica. —Formulario moderno. —Tablas de posología. —Tablas de reducción de medidas y cabidas medicinales á métricas. —Venenos y contravenenos. —Aguas minerales. —Noticias varias. —Escuelas y Facultades. —Academias de toda España. —Cuerpo de Sanidad militar. —Sección de Sanidad de la Armada. —Arancel de derechos que devengan los médicos. —Sociedades médicas. —Colegio de Farmacéuticos. —Médicos forenses. —Hospitales. —Museos. —Periódicos. —Tarifas de correos, telégrafos y teléfonos.

Ocupase esta *Agenda* de muchos medicamentos nuevos, tales como el acetil, ácido tricloraacético, adrenalina, antrasol, autopirina, bromoquinina, cacodilato de mercurio, cacodilato de magnesio, carbolisoforno, cloralimido, colina, criogenina, cristalosa, cuprina, cuprocitol, diiodoformo, disolventina, dulcina, emodina, epiosina, erepxina, eter amilvalerianico, eucaliptol  $\beta$ , naftol  $\beta$ , eudermina, eudermol, exos, fentozono, fluoresceína, formina, fosfito de creosota (fosfotal), fosfoieronina, gasterina, gelono, glicocolato de metilo, guaysanol, iodiloformo, iodocafeína, iodofenina, iodo-feno, iodoferratos, iodotirino, ioduro de plata, izal, largina, mirmol, narcotil, nargol, oxigenada (uso interno del agua), oxigenadoboricada (agua), pirarum, quinafenina, quielina, salicilato de fisostigmina, salicilato de metilo (acetil), san-teosis, tanato de piridina, teocina, tigenol, tricloraacetato de metilo, trioximetileno, tumenol, valil, veronal.

Su precio es en tela á la inglesa, 3 pesetas; con seda y cantos dorados, *Agenda* dividida en dos partes, 4 pesetas; con papel moaré, *Agenda* dividida en dos partes, 3 pesetas.

**Opositores.**—Han firmado la oposición á la vacante de oficial en la plantilla de Sanidad central, 31 aspirantes, de los cuales seis son farmacéuticos, los Sres. D. Martín Bayod, D. Claudio Mazón, D. Florencio Estébanez, D. Justino Triviño, D. José Ubeda Saráchaga y D. Manuel Martínez Utrilla; 13 médicos, los Sres. D. José Diestro, D. José Gándara, don Víctor Manuel Nogueras, D. Leoncio Temes, D. Manuel Abreu, D. Alejandro Alberdi, D. Francisco Blanco Arranz,

D. Wenceslao Bravo, D. José Ignacio Eleizegui, D. Manuel García Funcasta, D. Vicente Ots Esquerdo, D. Leopoldo Robles y D. Ladislao Vecino; tres veterinarios, los Sres. D. José López Flores, D. Carlos Díez Blas y D. Antonio Vázquez; y nueve abogados, los Sres. D. Feliciano Alvarez, D. Atanasio Mora, D. Santiago Senarega, D. Faustino Santalices, don Juan Antonio Alberca, D. Carlos Cortezo Collantes, D. Federico Navarro, D. Manuel Orueta y D. Perfecto Saja.

**Hospitalización y radioscopia.**—Por Real orden de 25 de Enero de este año del Ministerio de la Guerra, se dispone que tienen derecho á hospitalización en los hospitales militares las familias de los generales, jefes y oficiales y asimilados que habitan bajo el mismo techo.

Devengarán estancia con cargo á la familia.

Cuando no haya cama vacante se establecerá turno para ella.

La permanencia en el hospital no excederá de cuarenta estancias.

Se someterán á las reglas generales del hospital.

Disfrutarán de igual beneficio las familias de los sargentos autorizados por la ley para contraer matrimonio.

Además se establecerán consultas en los hospitales militares que reúnan condiciones apropiadas, para los generales, jefes, oficiales, asimilados y familias.

Se establece también los servicios de análisis, radioscopia, radiografía, electroterapia é hidroterapia, á jefes, oficiales y sus familias.

En dicha disposición se señalan las condiciones en que se ha de desempeñar dicho servicio por parte del personal médico militar y del que ha de ser asistido.

**Próximo Congreso Internacional de la Tuberculosis.**—Este Congreso, que ha de reunirse en París en Octubre, obtendrá un crédito de 100.000 francos como subvención, según el proyecto presentado por el señor presidente del Consejo de Ministros á las Cámaras francesas.

El presidente de la República francesa patrocina al Congreso, y serán presidentes de honor: *Casimir Périer* y *Léon Bourgeois*; presidente efectivo, *Berthelot*; y vicepresidentes, *Brouardel*, *Chauveau* y *Hérard*.

Las secciones serán cuatro: 1.<sup>a</sup>, *Patología Médica*; 2.<sup>a</sup>, *Patología Quirúrgica*; 3.<sup>a</sup>, *Preservación y Asistencia de la infancia*; 4.<sup>a</sup>, *Preservación y Asistencia del adulto*.

Primera sección: Presidente, Dr. Bouchard. —Temas: *Tratamiento del lupus por los métodos nuevos*. —*Diagnóstico precoz de la tuberculosis por los métodos nuevos*.

Segunda sección: Presidente, Dr. Lannelongue. —Temas: *Tuberculosis ileo-cecal*. —*Intervenciones quirúrgicas en la tuberculosis de las meninges y del encéfalo*.

Tercera sección: Presidente, Dr. Grancher. —Temas: *Preservación escolar*. —*Preservación en la familia*. —*Sanatorios marítimos*.

Cuarta sección: Presidente, Dr. Landouzy. —Temas: *Factores etiológicos de la tuberculosis*. —*Papel de los Dispensarios y de los Sanatorios en la lucha antituberculosa*. —*Seguros y mutualidades en la lucha antituberculosa*.

## SOLUCION BENEDICTO

de glicero-fosfato de cal con CREOSOTAL

Preparación la más racional para curar la tuberculosis bronquitis, catarros crónicos, infecciones gripales, enfermedades consuntivas, inapetencia, debilidad general, postración nerviosa, neurastenia, impotencia, enfermedades mentales, caries, raquitismo, escrofulismo, etc. **Frasco, 2,50 pesetas.** Farmacia del Dr. Benedicto, San Bernardo, 41 Madrid.

Para las vías respiratorias. Antiséptico y sedante. Solución  
**ANTICATARRAL BUSTO**  
Guayacol • Bromoformo • Heroína  $\equiv$  Montera, 11 y prales. Farm<sup>s</sup>



## Vacantes.

En esta sección aparecen todas las VACANTES de que oficialmente tenemos noticia, y no hay periódico que de ellas dé cuenta antes que nosotros. Los profesores y los alcaldes tienen abierta esta sección y la de ESTAFETA DE PARTIDOS, para cuantas noticias sean gustosas en enviarnos.

La de médico titular—por renuncia—de Beas (Huelva), habitantes 1.775, dotada con el sueldo anual de 999 pesetas, pagadas de los fondos municipales, por la asistencia de las familias pobres, pudiendo el agraciado celebrar contratos particulares con los vecinos pudientes. Solicitudes hasta el 28 del corriente al alcalde D. Diego Sayago.

—La de médico titular—por renuncia—de Ribaflores (Navarra), con la dotación anual de 1.000 pesetas pagaderas por trimestres vencidos de fondos municipales, por la asistencia a 25 familias pobres que resultan en el partido, pudiendo el agraciado contratar las iguales con las demás familias pudientes, lo que producirá 2.000 pesetas próximamente, que asimismo serán pagadas por trimestres, contando con el censo de población de 1.000 habitantes que constituye el partido, todo dentro del casco de la población. El contrato se hará con arreglo al Reglamento de titulares de 11 de Octubre de 1904; además, para aspirar al destino, será necesario que los solicitantes acrediten en debida forma el haber desempeñado otras titulares por espacio de cuatro años en un punto solo, ó en varios durante seis. Solicitudes hasta el 23 del corriente al alcalde D. Eusebio Embun.

Solicitudes hasta el 27 del corriente al alcalde D. Antonio María Dorado.

—Las dos plazas—de nueva creación—de la Beneficencia municipal de Jaén, dotadas con el sueldo anual de 1.500 pesetas cada una y con obligación de prestar asistencia de guardia en la Casa de Socorro, y que se anuncien las vacantes para su provisión en los términos legales. Solicitudes hasta el 24 del corriente al alcalde D. Manuel Succa.

—La de médico titular—por renuncia—de Muelas de los Caballeros (Zamora), habitantes 899, dotada con el sueldo anual de 999 pesetas, pagadas de los fondos municipales por trimestres vencidos, teniendo obligación de asistir a 25 familias pobres y además a las de los individuos del puesto de la Guardia civil. El que obtenga la plaza puede contratar el servicio médico con varios pueblos limítrofes, pudiendo obtener del partido un rendimiento de 3.000 a 3.500 pesetas. Solicitudes hasta el 23 del corriente al alcalde D. Agustín Prieto.

—La de médico titular—por terminación de contrato—de Ciruelos de Cervera (Burgos), habitantes 513, dotada con el haber anual de 100 pesetas, pagadas por trimestres de los fondos municipales por la asistencia de las familias pobres y casos de oficio. Solicitudes hasta el 21 del corriente al alcalde D. Mariano Martínez.

—La de médico titular de los Cacabelos (León), habitantes 2.187, dotada con el sueldo de 750 pesetas anuales, satisfechas de fondos municipales y por trimestres vencidos, con el descuento prevenido por la ley, y que el cumplimiento de sus obligaciones serán aquellas que les impone la Instrucción y Reglamento

vigentes; siendo las familias pobres a quienes ha de prestar asistencia facultativa, las que resulten en el distrito, que podrá aumentar ó disminuir, según la rectificación anual que está ordenado hacer. Solicitudes hasta el 23 del corriente al alcalde D. José Garrido.

—La de médico titular—por renuncia—de Villamor de los Escuderos (Zamora), dotada con el sueldo anual de 700 pesetas, pagadas por trimestres vencidos, por la asistencia a 92 familias pobres. Los concursantes deberán reunir la condición de ser licenciados ó doctores en Medicina y remitir sus respectivas instancias documentadas dentro del plazo señalado a esta alcaldía, para poder dar cuenta de las mismas a la Junta de Patronato a los efectos de tal provisión. Solicitudes hasta el 2 de Marzo al alcalde D. Ramón Gómez.

## TÓNICO - RECONSTITUYENTE Y ANTINEURASTÉNICO

ELIXIR-MEDINA DE "DAMIANA," COMPUESTO

(Damiana, kola, cal asimilable, fósforo, glicerofosfatos).

Este medicamento, tan recomendado ya hoy por la clase médica, por los maravillosos resultados que está produciendo, reanima la *nutrición nerviosa*, combate la *depresión mental*, producida muchas veces por excesivo *trabajo intelectual*, siendo de efectos seguros en la *curación de la anemia*, *debilidad nerviosa*, *empobrecimiento orgánico*, *convalecencia de enfermedades graves*, *raquitismo*, *escrófula*, *fosfaturia*, *tonificando los centros nerviosos* y el *corazón*, y constituyendo el más poderoso remedio contra la *neurastenia*.—Pídase siempre *Elixir Medina de «Damiana» compuesto*.

FARMACIA DE MEDINA, SERRANO, 36, MADRID

—Una de las dos plazas de médico titular de Carbá (Pontevedra), habitantes 988, dotada con el sueldo anual de 999 pesetas, bajo las mismas condiciones consignadas en el contrato de la primera, y con la obligación de asistir a las familias pobres de las parroquias que le están señaladas. El agraciado quedará en libertad de concertar iguales con los vecinos pudientes. Solicitudes hasta el 24 del corriente al alcalde D. Ramón Gontán.

—La de médico titular—por dimisión—de Bogarra (Albacete), habitantes 2.425, dotada con el sueldo anual de 999 pesetas, pagadas por trimestres vencidos del presupuesto municipal, por la asistencia de 70 familias pobres, quedando el agraciado en libertad de concertar iguales con los vecinos pudientes. Solicitudes hasta el 27 del corriente al alcalde D. Emilio Frías.

—La de practicante de Unzué y Olóriz (Navarra), dotada con el sueldo anual de 25 pesetas, pagadas de los fondos municipales, por la asistencia de las familias pobres, mas lo que pueda producirle las iguales con los vecinos pudientes. Solicitudes hasta el 23 del corriente al alcalde D. Florencio Gardé.

—La de practicante—de nueva creación—de Langreo (Oviedo), habitantes 12.788, dotada con el haber anual de 1.000 pesetas, para el servicio de la Beneficencia municipal, con arreglo a la vigente Instrucción de Sanidad.

## ÁGUAS OXIGENADAS

CASA DEL CONTRABANDISTA  
En el Paseo de Coches del Retiro.

— TELÉFONO 675 —

Eficacísimas contra la anemia, clorosis, escrofulismo y vómitos de las embarazadas.

Útiles en las dilataciones del estómago, enfermedades de la nariz, garganta, corazón y pulmones; en la albuminuria, diátesis úrica y diabetes.

Recomendadas como agua de mesa, en las comidas, por su acción tónica y excitante, quedespierta el apetito y favorece las digestiones.

**Balones de oxígeno**, químicamente puro, al precio de 0,60 pesetas los 30 litros. Sifones de agua oxigenada a 0,30. Pídanse por teléfono a cualquier hora del día ó de la noche.



# EL SIGLO MEDICO

Se publica  
todos los domingos.

BOLETÍN DE MEDICINA, GACETA MEDICA

Publica una Biblioteca  
sumamente económica.

## GENIO MÉDICO-QUIRURGICO

Periódico de Medicina, Cirugía y Farmacia, consagrado á los intereses morales, científicos y profesionales de las clases médicas

FUNDADORES

SEÑORES DELGRÁS, ESCOLAR, MÉNDEZ ÁLVARO, TEJADA Y ESPAÑA Y NIETO Y SERRANO

PROPIETARIOS

D. Ramón Serret. — D. Carlos María Cortezo. — D. Angel Pulido.

DIRECTOR GERENTE

D. RAMON SERRET

Precios de suscripción de EL SIGLO  
Madrid: 3 pesetas trimestre.  
Provincias: 4 pesetas trimestre.  
8 semestre, y 15 el año.  
Extranjero y Ultramar: 20 pesetas.

Precios de suscripción de la BIBLIOTECA  
Hace grandes rebajas en las  
obras que publica á los suscriptores  
de El Siglo Médico.

JARABE  
y  
Pasta de

AUBERGIER  
con Lactucarium

Toses  
Constipados  
Bronquitis

INFLUENZA

APROBACION DE LA ACADEMIA DE MEDICINA DE PARIS

Para la curacion de las AFECCIONES de los PULMONES y de los BRONQUIOS,  
calma la TOSE y suprime el INSOMNIO.

F. COMAR & Hijo, 28, Rue Saint-Claude, PARIS. — EN TODAS LAS FARMACIAS

Las  
Personas que conocen las  
**PILDORAS**  
DEL DOCTOR  
**DEHAUT**  
DE PARIS

no titubean en purgarse, cuando lo necesitan. No temen el asco ni el causancio, porque, contra lo que sucede con los demas purgantes, este no obra bien sino cuando se toma con buenos alimentos y bebidas fortificantes, cual el vino, el café, el té. Cada cual escoge, para purgarse, la hora y la comida que mas le convienen, segun sus ocupaciones. Como el causancio que la purga ocasiona queda completamente anulado por el efecto de la buena alimentacion empleada, uno se decide fácilmente á volver á empezar cuantas veces sea necesario.

**PIPERAZINA  
MIDY**

GRANULADA EFERVESCENTE  
Algunas medidas por dia constituyen  
el mas eficaz é inofensivo  
REMEDIO CONTRA LA

**DIATESIS ÚRICA**  
GOTA  
ARENILLAS  
REUMATISMO

MIDY, 113, Faub. St-Honoré, Paris.

EL VEJIGATORIO MÁS EFICAZ  
El único empleado en los Hospitales militares

**VEJIGATORIO DE ALBESPEYRES**



Para evitar las imitaciones, se debe prescribir:  
**VEJIGATORIO DE ALBESPEYRES**  
y exigir la FIRMA DE ALBESPEYRES  
en cada cuadrado de 5 centímetros.

*Albespeyres*

FUMOUE-ALBESPEYRES, 78, Faubourg St-Denis, Paris.

ENFERMEDADES CRÓNICAS

Ningún Remedio es tan eficaz como el

**PAPEL DE ALBESPEYRES**

EL ÚNICO EMPLEADO EN LOS HOSPITALES MILITARES



Para mantener los VEJIGATORIOS en el brazo.  
Doble acción revulsiva y antimicrobiana  
á consecuencia de la absorción de la cantaridina en cantidad extremadamente reducida. — CAJITAS DE 25 HOJAS; 4 N.º: 1 DÉBIL, 1, 2 Y 3.

FUMOUE-ALBESPEYRES, 78, Faub. St-Denis, PARIS.

**VINO AROUD**

**CARNE-QUINA-HIERRO**

MEDICAMENTO-ALIMENTO, el más poderoso REGENERADOR  
prescrito por los Médicos.

Este Vino, con base de vino generoso de Andalucía, preparado con jugo de carne y las cortezas más ricas de quina, en virtud de su asociación con el hierro es un auxiliar precioso en los casos de: *Clorosis, Anemia profunda, Menstruaciones dolorosas, Calenturas de las Colonias, Malaria, etc.*  
102, Rue Richelieu, Paris, y en todas farmacias del extranjero.

**APIOL DE JORET y HOMOLLE**

La Amenorrea, la Dismenorrea y la Metrorragia ceden rápidamente si se usan las cápsulas de APIOL de JORET y HOMOLLE. Este medicamento, verdadero regulador de la menstruación, no ofrece peligro alguno aun en casos de preñez. PARIS Farmacia G. Séguin 165 rue Saint Honoré; todas farmacias.

Ayuntamiento de Madrid

la correspondencia, pedidos, libranzas, letras y documentos de giro referentes á EL SIGLO MEDICO se dirigen á D. RAMON SERRET, apartado de Correos, núm. 121, Madrid. — Administración: calle de la Magdalena, núm. 36, 2.º — Horas de oficina: de NUEVE á TRES los días no feriados.

Este periódico sale á luz todos los domingos y forma cada año un tomo de 832 páginas y además las portadas é índices que se regalan á los suscriptores. — Las reclamaciones de los números que sufran extravío deberán hacerse indispensablemente dentro de los dos meses que sigan á la falta.

Los pagos han de ser adelantados.



# APARATO-ENVASE DEL DR. CEA PARA INYECCIONES DE SUERO ARTIFICIAL (HAYEM)

PATENTE DE INVENCION.—MEDALLA DE ORO IX CONGRESO INTERNACIONAL DE HIGIENE

Constituido por una ampolla de cristal soldada á la lámpara conteniendo 300 gramos de líquido inyectable completamente aséptico y por un tubo de goma con la aguja ó cánula de cristal y pinza para cortar la corriente.

Las inyecciones, tanto intersticiales como intravenosas, se practican con este aparato rápidamente y con todas las condiciones de asepsis exigidas por la ciencia, evitando todo peligro de infección.

Precio del aparato-envase, 12 ptas. La ampolla por separado, 6 ptas. Caja con tubo de goma, aguja y pinza, 6,50 ptas.

EL PROSPECTO DE INSTRUCCION SE REMITE GRATIS

Dr. CEA, Valladolid. — Venta en Madrid Almacenes de Especialidades farmacéuticas.

## Emulsión Nadal

Es la mejor y más agradable.

Única que contiene el 80 por 100 de aceite de hígado de bacalao y glicerofosfatos é hipofosfitos de cal y de sosa.

Aprobada y recomendada por los Colegios de Médicos y Farmacéuticos de Barcelona mediante el análisis de los Sres. Dres. Bonet, Catedrático de Farmacia de Madrid, y Codina Langlind, de Barcelona.

Es alimento concentrado, medicamento tónico, estimulante del desarrollo físico, crecimiento, huesos y salida de los dientes. Necesaria á los niños, embarazadas, viejos y personas débiles; para las enfermedades consuntivas, convalecencia, diabetes, tos, catarros, tisis, escrófulas, raquitismo, linfatismo y dolores; aumenta la leche y el vigor.

Se prepara, además, con ácido fosfórico, einamatososa, creosota, guayacol, lecitina, pancreatina, subnitrito de bismuto, sal de Boutigny-Gilbert, con hipofosfitos de cal y de sosa, solo y con cuantos medicamentos coadyuvantes indiquen los señores médicos.

Venta: Farmacia y Almacenes de drogas. — En Tarragona, Mayor, 14.

APENAS HABRÁ MÉDICO QUE NO HAYA RECETADO EN LA MAYOR PARTE DE LAS AFECCIONES DEL TUBO DIGESTIVO EL

## ELIXIR ESTOMACAL de SAIZ DE CARLOS

Su crédito es ya tal, que ha tomado puesto preeminente en la terapéutica, y se le prescribe como un agente poderoso cuyos admirables resultados no se hacen esperar. Sus efectos son aumentar la secreción del jugo gástrico, auxiliar su poder digestivo, aumentar la tonicidad muscular y nerviosa del **estómago é intestino**; aumenta el apetito, suprime la pirosis, hiperacidez y vómitos, tonifica, no sólo el aparato digestivo, sino la economía en general, pues el enfermo come más, digiere mejor, y por consiguiente, se nutre, por lo cual es utilísimo en las anemias que dependen de digestiones imperfectas; disminuye y evita las fermentaciones anormales, y quita el dolor y la pesadez gástrica, curando la úlcera del estómago, la dilatación y los catarros intestinales en niños y adultos. Es de agradable sabor, y completamente inofensivo, lo mismo para el enfermo que para el que está sano; puede usarse á la vez que las aguas minero-medicinales y en sustitución de ellas y de los licores de mesa.

Serrano, 30, Farmacia, MADRID, y principales de España, Cuba, México, América del Sur, Estados Unidos é Inglaterra. Filipinas

## MEDIANA DE ARAGON

Sales naturales purgantes.

Sulfatadas.—Sódicas.—Litínicas.—Magnesianas

MEDALLA DE ORO, PARIS 1900

EFICACÍSIMAS EN LOCIÓN Y BAÑO

Para el Reumatismo, Herpetismo, Escrofulismo, Eczemas y demás enfermedades de a pie tienen su origen en la impureza de la sangre.

De seguro éxito en las enfermedades del aparato Genito-Urinario de la mujer.

DE VENTA: en Farmacias y Droguerías. Depósito: Rambla Cataluña, 116, BARCELONA

Farmacia de J. PIZÁ ROSSELLÓ

Sucesor del Dr. Somolinos.

En esta farmacia se hallan casi todos los medicamentos usados en la Terapéutica por los médicos extranjeros y españoles.

Prepara óvulos y supositorios medicinales, medicamentos granulados y pomadas esterilizadas en tubos metálicos.

INFANTAS, 26, MADRID



Doctor Somolinos.

**HIPOFOSFITOS CLIMENT**  
**SALUD**  
**CURA la Anemia, Tisis, Debilidad, Escrófula, Inapetencia**  
 Exíjase el legítimo jarabe marca **"SALUD"**  
 ÚNICO aprobado por la Real Academia de Medicina.

## PASTILLAS

CLORHIDRATO DE COCAINA Y MENTOL

Las propiedades terapéuticas de estos dos medicamentos, las hace eficaces en todas las afecciones de la garganta.

FARMACIA DE BORRELL HERMANOS  
 MADRID PUERTA DEL SOL, 5  
 BARCELONA ASALTO, 52



# EL TRATAMIENTO DE LA TOS FERINA

(Observaciones hechas en la Clínica universitaria de Pediatría, de Munich,  
**Profesor Dr. Seitz.)**

El Dr. Maximiliano Schreiner escribe en *Therapeutischen Monatsheften*, Berlín, Mayo Julio de 1903, que existen ya numerosos datos bibliográficos sobre el Citrófeno, que es una clase de parafenotidina cítrica fabricada por Roos.

El referido medicamento ha sido empleado por diversos clínicos para combatir distintas afecciones, en especial como remedio nervino, hipnótico, antineurálgico y antipirético.

Las opiniones cada vez más favorables al medicamento, procedentes algunas de ellas de clínicas muy importantes, nos han decidido á dedicar nuestra atención el Citrófeno.

Todos los autores están conformes en reconocer que el Citrófeno no tiene ninguna propiedad tóxica ni da origen á ningún trastorno secundario.

El resumen de nuestras observaciones respecto de los efectos del Citrófeno en casos de Pertussis, puede expresarse como sigue:

Los niños toman con gusto el Citrófeno á causa de su sabor á limón, con preferencia, mezclado con agua azucarada y lo soportan perfectamente.

Nunca pudo comprobarse una acción perjudicial sobre las vías digestivas; pero en cambio ejerció favorablemente sobre los vómitos, y en algunos pacientes también aumentó el apetito.

En ningún caso pudo comprobarse una influencia perjudicial sobre ningún órgano interior, aun en los casos en que se administraron las dosis más altas. Algunas veces aumentó la exudación; pero nunca se observaron erupciones de la piel.

**Los efectos que produce el Citrófeno sobre la tos ferina, son verdaderamente extraordinarios. A excepción de un número insignificante de casos, que regularmente podrá reducirse aún más, siempre produce el Citrófeno, no sólo una notable abreviación de la duración de la enfermedad (93 por 100 de los casos sometidos á tratamiento), sino el curso de la misma suele ser mucho más benigno. Los accesos se hacen más raros, cortos y ligeros, en poquísimo tiempo, á veces en el término de uno á tres días. Cesan rápidamente los vómitos de los alimentos, no sufriendo los niños tanto en su estado de nutrición como ocurre generalmente. También disminuyen en poco tiempo los vómitos de mucosidades, y desaparecen poco á poco.**

Despachamos el Citrófeno en polvos, y prescribimos se tome en obleas ó con agua azucarada. Conviene tomar, según la gravedad del mal, al principio tres dosis diarias de 1,5 á 2 decigramos por cada año de edad del enfermito; si no resultan eficaces estas cantidades, se las puede aumentar á tres veces diarias de 2,5 á 3 decigramos por año. La dosis no deberá exceder de 0,7 grm. cada vez en los niños de menos de ocho á diez años, y casi siempre será bastante eficaz; en el caso contrario será preferible administrar menores dosis, pero con mayor frecuencia, por ejemplo, 4 dosis diarias. Parece que cuanto mayores sean los niños, menor relativamente puede ser la dosis que se necesita.

Según desaparezca la gravedad de la enfermedad, podrán disminuirse las dosis. Después del último acceso conviene seguir administrando iguales dosis de Citrófeno, por lo menos durante ocho días; en los quince días siguientes se irán reduciendo las dosis hasta la supresión completa del medicamento.

Al presentarse el menor indicio de una complicación, como, por ejemplo, recrudecimiento de un catarro de las mucosas ó estreñimiento, deberá principiarse el tratamiento consiguiente, y además aumentar la dosis de Citrófeno respectivamente reanudarse su administración y no suprimirla más que al cabo de algún tiempo, disminuyendo poco á poco la dosis.

**Por este procedimiento constituye el CITRÓFENO un remedio perfectamente inofensivo, cuyos efectos excelentes tan solo dejarán de manifestarse en rarísimos casos.**

Dosis para adultos:  
1 gr. 3 veces al día, ó bien  
4 grajeas 3 veces al día.

## Citrófeno.

Dosis para niños:  
 $\frac{1}{3}$  gr. 3 veces al día, ó bien  
1 grajea 4 veces al día.

Privilegio exclusivo. Nombre registrado.

No produce ninguna clase de trastornos secundarios. Tiene un sabor agradable á limón.

Ha sido aprobado con éxito extraordinario y empleado continuamente por las primeras autoridades médicas, entre otras, en las clínicas de los profesores Baginsky de Berlín, Bayer de Prag, Buchwald de Breslau, Drasche de Viena, Eichhorst de Zurich, Escherich de Viena, Gerhardt de Berlín, Kétly de Budapest, Kohts de Strasburgo, Krafft-Ebing de Viena, Leube de Wuerzburg, Noorden y Rehn de Francfort, M. Senator de Berlín, etc., para combatir

**la fiebre, el reumatismo, la gota, neuralgia, ciática, gripe y cefalalgia,**  
distinguiéndose como calmante de dolores, antineurálgico y aperitivo.

El Citrófeno se vende en todas las buenas farmacias.

Existen también grajeas de  $\frac{1}{4}$  gramo de Citrófeno, que se venden á pesetas 2, la caja de 25 grajeas.

Publicaciones científicas y muestras gratuitas para los señores médicos, por

**Gustavo Reder, Zorrilla, 23, Madrid,**

Depositorio exclusivo del Laboratorio químico-técnico del Dr. Israel Reos, de Francfort s/M.





## VINO DE VIAL

LACTO FOSFATO-CARNE-QUINA

Alimento fisiológico completo.

Anemia. — Convalecencia.

Pérdidas de las fuerzas. — Languidez. — Inapetencia

Perfectamente proporcionado y asimilable, el **Vino Fosfatado de Vial** es un

estimulante poderoso de la nutrición. De cierta eficacia, es el reconstituyente general de todas las afecciones debilitantes.

Farmacia **VIAL**, PLACE BELLECOUR, 36, LYON, y todas las Farmacias.



## ANTISEPSIA DE LAS MUCOSAS BORICINA MEISSONNIER

Desinfectante, Microbicida, Cicatrizante

NI TOXICA, NI CAUSTICA, NI IRRITANTE

Enfermedades de los OJOS, de las OREJAS, de la NARIZ, de la LARINGE, de las Vías Urinarias, Ginecología, Úlceras, Quemaduras, Heridas.

La BORICINA se emplea en Polvo ó en Solución.

DEPÓSITO GENERAL : 47, Rue Cadet, Paris, y en las principales Farmacias.



## SÁNDALO MIDY PURO

El único obtenido por la destilación del Sándalo de Mysore. 20 centigramos de esencia en cada Cápsula.

PARIS, 8, rue Vivienne, y en todas las Farmacias.

## BIOSINE LE PERDRIEL

GLICEROFOSFATO DOBLE

de CAL y de HIERRO efervescente. El mas completo de los reconstituyentes y de los tónicos del organismo. Se recomienda por su empleo y su gusto agradables.

LE PERDRIEL & C<sup>ia</sup>, Paris.

## DEBILIDAD, ANEMIA ENFERMEDADES de INFANCIA

son combatidas con éxito con la

**FUCOGLYCINE** del **D<sup>r</sup> GRESSY**

LE PERDRIEL & C<sup>ia</sup>, Paris.



AUTORIZACION DEL ESTADO Y DE LA ACADEMIA

**SAINT-JEAN**

La mejor agua de mesa. Aperitiva, muy digestiva. Afecciones del estómago.

**PRÉCIEUSE**

Bilis, Cálculos hepáticos, Ictericia, Gastralgia.

**DÉSIRÉE**

Afecciones del hígado, de los riñones, Piedra, Diabetes, Cólicos.

Las recomienda un gusto agradable : una botella por día.



# PRODUCTOS DEL D<sup>r</sup> DOYEN

Experimentados en los Hospitales de Paris

(Comunicado presentado á la Academia de Medicina, en 13 de Febrero 1900).

## SUERO ANTI-STAPHILOCÓCCICO

Contiene los principios activos de las Levaduras de Cerveza y de Vino.

## STAPHILASA DEL D<sup>r</sup> DOYEN

Solución concentrada é inalterable de los principios activos de las Levaduras de Cerveza y de Vino. Se administra por la vía gástrica.

## STAPHILASA IODURADA del D<sup>r</sup> DOYEN

Una cucharada de las de tomar sopa, de esta solución, contiene 1 gramo de Ioduro Potásico químicamente puro.

## STAPHILASA BROMURADA del D<sup>r</sup> DOYEN

Una cucharada de las de tomar sopa de esta solución, contiene 2 gr. de Bromuro Potásico, químicamente puro.

## PROTEOL

Polvo antiséptico, insoluble é inodoro.

## VINO DE BUGEAUD

Preparado con Quina y Cacao de primera elección y vino añejo muy dulce.

Tratamiento específico de las enfermedades ocasionadas por el Staphilococo : Acné, Forunculosis, Antrax, Osteomielitis, Impétigo, Anginas, Bronquitis, Pulmonia, Influenza, Coriza, Estomatitis, Dispepsia, Enteritis, etc.

La **STAPHILASA**, neutraliza los accidentes secundarios del Ioduro y del Bromuro Potásicos.

Bajo éstas formas pueden administrarse dosis masivas de Ioduro y Bromuro Potásicos sin temor á que se presenten ni el Iodismo ni el Bromismo.

Posee un Poder bactericida muy superior al del Iodoformo, al del Salol y al de los demás polvos antisépticos.

Obra por la Teobromina y los Alcaloides de la Quina : Es un tónico de primer orden en la Neurastenia, Anemia y en todas las Convalecencias, así como tambien corrige los Trastornos digestivos de los Estómagos fatigados.

DEPÓSITO GENERAL : **P. LEBEAULT & C<sup>ie</sup>**, 5, Rue Bourg-l'Abbé. PARIS.



# HIERRO QUEVENNE

Unico aprobado por la ACADEMIA de MEDICINA de PARIS á causa de su pureza y de su poderosa actividad para curar **Anemia, Clorosis, Pobreza de la sangre.** — 1 medida por dia. — Envío gratis del folleto. Paris, 14, r. Beaux-Arts

Esta alcoholatura, hecha con la flor fresca de Cólchico, está exenta de los principios drásticos contenidos en el bulbo ó las semillas que forman, generalmente, la base de todas las preparaciones analógicas.

**DÓISIS : 6 Cápsulas** diarias en caso de acceso.

**COLCHIFLOR**

Según la Fórmula del **D<sup>r</sup> DEBOUT d'ESTRÉES** de Contrexevilla

contra la **GOTA** y el **REUMATISMO**

PARIS, 8, rue Vivienne, y todas las Farmacias.

## MORRHUOL de CHAPOTEAUT

ESTAS cápsulas contienen, cada una, 15 centigramos de MORRHUOL, que corresponden á 4 gramos de aceite de bacalao, y 5 centigramos de Creosota de haya de la cual se han eliminado el creosol y los productos ácidos. Dan los mejores resultados en la tisis y la tuberculosis pulmonar en dosis de 4 á 6 cápsulas diarias al comenzar á comer.

Paris, 8, rue Vivienne, y en todas las Farmacias.

El MORRHUOL contiene todos los principios activos del aceite de hígado de bacalao, salvo la parte grasa. Representa 25 veces su peso de aceite y so expende en pequeñas cápsulas redondas que encierran 20 centigramos ó 5 gramos de aceite de bacalao moreno. — **DÓISIS DIARIA : 2 á 3 cápsulas** para los niños; 3 á 6 para los adultos, en las comidas.

## MORRHUOL CREOSOTADO de CHAPOTEAUT

## NEURALGIAS — JAQUECAS

CATARROS crónicos de la **VEJIGA** y de los **BRONQUIOS**

CURADOS POR MEDIO DE LAS

## PERLAS de ESENCIA de TREMENTINA CLERTAN

PREPARADAS POR UN PROCEDIMIENTO

APROBADO por la ACADEMIA de MEDICINA de PARIS

En voltura sumamente delgada. — Disolución inmediata **EN EL ESTÓMAGO.** — Eficacia segura

**Dosificación rigurosa : 5 gotas** por cada perla.

**DÓISIS : de 4 á 12 perlas** por dia

En todas las Farmacias. — Casa L. FRERE, 19, rue Jacob, PARIS.

## Especialidades del D<sup>r</sup> Mialhe

8, rue Favart, Paris

Profesor en la Facultad de Medicina de Paris

**ÉLIXIR de PEPSINE :**  
**LAB-LACTO-FERMENT :**  
**SOLUCION de ADRENALINA :**  
**SOLUCION de DIGITALINA :**  
**LAPIZ de CUPRICINA :**

Dyspepsia. — Un medio siglo de éxito  
Para digerir la leche en el regimen lacteo  
Hémostático. Vaso-Constrictor.  
Enfermedades del corazon.  
El mejor antiséptico ocular

OBEESIDAD, MIXEDEMA, HERPETISMO, PAPERAS, etc.

## Tabletas DE Catillon á 0<sup>gr</sup> 25 de cuerpo

## TIROIDES

Titulado, Esterilizado, bien tolerado, muy eficaz

**IODO-TIROIDINE**

Principio iodado, mismos usos.

FL. 3 fr. — PARIS, 3, Boul' St-Martin.

Metritis - Salpingitis - Sobrepartos, etc.

## NUEVAS CURACIONES PERI-UTERINAS

## PERICOLS

DEL Doctor LEGROS

LAUREADO DE LOS HOSPITALES DE PARIS  
1, Place de la République, Paris y en todas las Farmacias.  
Se envían muestras Franco de portes.

## GERASEPTOL VALTHY

Capsulinas con envoltorio de gluten, se disuelven en el Intestino. No cansan el **ESTÓMAGO.** Ni eructos, ni mal olor.

CURA :

las **Enfermedades de las Vías urinarias**

**GONORREAS, FLUJOS, CISTITIS, URETRITIS CRÓNICAS, FOSFATURIA, etc.**

Penetra por osmosis en las capas profundas **DESTRUYENDO el GONOCOCCO.**

PARIS, 12, Rue Vavin, y todas las Farmacias.

## ANUNCIOS

## EXTRANJEROS

## La SOCIÉTÉ MUTUELLE

DE

## PUBLICITÉ

61, rue Caumartin, París  
de que es director

**MR. A. LORETTE**

es la encargada

## EXCLUSIVAMENTE

de recibir los **anuncios extranjeros** para nuestro periódico.



# Laboratorio de Vendajes antisépticos del Dr. Cea

REGALADO, 2, VALLADOLID  
Medalla de oro en la Exposición de Barcelona.

En esta casa (que provee al Ejército y á la Armada, á las Facultades de Medicina y á los hospitales civiles, y cuyos productos han merecido informes favorables de las Reales Academias de Madrid y Castilla la Vieja, de la Dirección general de Sanidad Militar, de las clínicas oficiales de Valladolid, del Hospital Militar, etc., etc.), hallarán los señores profesores algodones hidrófilo, boratado, fenicado, salicílico, iodoformico, almohadillas de celulosa, estopa purificada, hila tejida inglesa, hila tejida boratada, yutes purificado, salicílico, fenicado, catgut de los números 1, 2 y 3, catgut al ácido crómico, caucho en lámina, compresas de algodón higroscópico y antiséptico, crin preparada para suturas y desagüe, celulosa al sublimado al 3 por 1.000, gasas cloruro-mercúrica, fenicada, iodoformica, timolizada, etc., en piezas de 1 metro de ancho por 5 de largo y en rollos de 10 centímetros de ancho por 5 metros de largo, el mackintosh, la seda protectora, la fenicada para ligaduras, tubos de desagüe, pulverizadores de aire y vapor, cajas para curas, etc., etc. Quien desee conocer los precios de todos estos productos, pida el catálogo que se remite gratis.

## AZUCAR DE CEREZAS LANSPELL

DEL DR. LANSPELL  
PREPARADOR LDO. E. L. SIÑERIZ

Es el purgante por excelencia para las personas delicadas de paladar y para los niños. No irrita ni fatiga las vías intestinales.

ES UNA GOLOSINA

Una carterita ó paquete es la dosis para un adulto, la mitad para un adolescente y la cuarta parte para un niño, en ayunas disuelto en un cortadillo de agua.

Precio, 25 céntimos en todas las Farmacias y Droguerías. Al por mayor (en cajas de 50 purgantes) en todos los Almacenes de Drogas y Especialidades Farmacéuticas de España.

Exíjase siempre la legítima **Marca Lanspell** (registrada) y rechácense todas las imitaciones.

Representante general, MARCELINO MESA, Puertollano (Ciudad Real)  
(Muestras gratis á los señores Médicos y Farmacéuticos.)

## TUBERCULOSIS

Su CURACIÓN por el **HISTOGENO** preparado por **A. LLOPIS**

A base de NUCLEINA (fosforo orgánico natural) y ARRHENAL

Cada cucharada del **HISTOGENO - LIQUIDO**, ó medida que acompaña á cada frasco del **HISTOGENO - GRANULADO**, contiene 10 centigramos de nucleina pura y 25 miligramos de arrhenal.

Véase el prospecto que acompaña á cada frasco.  
**Precio, 8 pesetas frasco.**

De venta en todas las Farmacias y en casa del autor, FERRAZ, 1 y 3, MADRID

## EMULSION FORCADA

LAUREADA con el PRIMER PREMIO en el Concurso del «Colegio de Farmacéuticos de Barcelona» por ser la forma mejor, y por su fundamento científico la más racional de administrar fácil y agradablemente y con extraordinaria y admirable eficacia un aceite puro de hígado de bacalao glicero-fosfatado, que se toma con gusto y con fruición, y que por la exclusiva virtud de la CASEINA, reconocida hoy como el alimento de mayor valor nutritivo, se mantiene emulsionado y disgregado en un grado tan sutil de división, que se digiere y asimila directamente y en totalidad sin fatiga, ni trabajo, ni trastorno digestivo alguno. Venta en principales farmacias

## CARNE LIQUIDA

19 POR 100 DE PEPTONA

EXTRACTO LIQUIDO PEPTÓGENO  
Y PEPTONIZADO del

DOCTOR VALDÉS GARCIA

Ex Catedrático de la Facultad de Medicina. Monvideo (América del Sur).  
MEDALLA DE ORO EN LAS EXPOSICIONES DE BARCELONA 1888, PARIS 1889, GÉNOVA 1891  
Y CHICAGO 1893

**Excelente tónico y poderoso alimento** para combatir las enfermedades del estómago, hígado é intestinos; anemia, consunción, tisis, es-crófulas, y para los convalecientes de enfermedades agudas y operaciones quirúrgicas.

Representante en España, LLOBET Y MARTORELL, Barcelona.  
De venta en todas las farmacias, droguerías y centros de especialidades farmacéuticas de España.

## LA MARGARITA

EN LOECHES

antibiliosa, antiherpética, antiescrofulosa,  
antiparasitaria, antisifilítica y en alto  
grado reconstituyente.

Según LA PERLA DE SAN CARLOS, Dr. D. Rafael Martínez Molina, con estas aguas se obtiene

**La salud á domicilio.**

En el último año se han vendido  
**h. á 2.000.000** de purga.

La clínica es la gran piedra de toque en las aguas minerales, y ésta cuenta **50 AÑOS DE USO GENERAL Y CON GRANDES RESULTADOS**, para las enfermedades que expresa la etiqueta y hoja clínica.

Depósito central, Jardines, 15, bajo, derecha, y se vende también en todas las farmacias y droguerías. Su gran caudal de aguas permite al gran Establecimiento de Baños estar abierto del 15 de Junio al 15 de Septiembre. Hay fonda, tres mesas, comodidades y baratas.

ATLAS Y COMPENDIO

DEL

## MECANISMO DEL PARTO

Y DE LAS

OPERACIONES TOCOLÓGICAS

PRECIO EN TODA ESPAÑA: 10 PTAS.  
Magdalena, 36, 2.º



## MEDICACIÓN CACODÍLICA

**Gránulos pépsicos y gotas pépsicas PIZA al cacodilato de Sosa químicamente puro.**—Cada gránulo contiene 0,01 gramos de cacodilato de sosa y 0,02 gramos de pepsina pura.—Corresponden iguales cantidades de medicamentos para cada 5 gotas. Estos preparados se indican en las enfermedades de la piel, anemia, clorosis, diabetes, paludismo, etc., siendo sus resultados sorprendentes.—Frasco de gránulos ó de gotas, 2,50 pesetas.

**Grajeas pépsicas PIZA al cacodilato de sosa, kola, coca y glicerofosfato de cal.**—Reconstituyente general del sistema nervioso. Alimento reparador muy indicado en las neurastenias, fosfaturias, cefalalgias, neuralgias, herpes, etc. Cada grajea contiene 0,005 gramos de cacodilato de sosa; 0,08 gramos de extracto de kola; 0,04 gramos de extracto de coca, y 0,12 gramos de glicerofosfato de cal.—Frasco, 3 pesetas.

**Gránulos pépsicos y gotas pépsicas PIZA al cacodilato de Hierro.**—Cada gránulo contienen 0,01 gramos de cacodilato de hierro químicamente puro y 0,02 gramos de pepsina pura.—Iguales cantidades de medicamentos corresponden para cada 5 gotas. Estos preparados se indican como muy eficaces para la clorosis, anemia, escrófula, y como reconstituyentes en general.—Frasco de gránulos ó de gotas, 2,50 pesetas.

**Inyecciones hipodérmicas PIZA al cacodilato de sosa y al cacodilato de hierro.**—Soluciones perfectamente esterilizadas y graduadas á la dosis de 0,05 gramos de Cacodilato de sosa y cacodilato de hierro, respectivamente por centímetro cúbico, cantidad que precisa para cada inyección.—Caja de 14 tubos 4,50 pesetas.

**Grajeas pépsicas PIZA con lecitina y glicerofosfato de sosa.**—Medicamento de inmejorables resultados en los estados de postración y fuerte debilidad. Contiene cada grajea 0,05 gramos de lecitina pura de huevo, 0,05 gramos de glicerofosfato de sosa y 0,03 gramos de pepsina pura.—Precio de cada frasco, 4 pesetas.

### PARA INHALACIONES

**Yoduro de etilo en tubos.** Indispensable medicamento para combatir con eficacia los accesos asmáticos, cardíacos y laríngeos.—Caja, 3,50 pesetas.

**Nitrato de amilo en tubos.** Muy recomendadas sus inhalaciones en la epilepsia, cefalalgia, etc.—Caja, 3,50 pesetas.

Por 0,50 ptas. más del valor de cada frasco ó caja se remiten por correo certificado Farmacia del Dr. PIZA.—Plaza del Pino, 6, Barcelona.

## VINO ESCRIVA

### IODO TANICO-FOSFATADO

SUCEDÁNEO DEL ACEITE DE HÍGADO DE BACALAO  
Aperitivo.—Tónico.—Reconstituyente.

Preparado con excelente vino de Jerez, contiene, por cada cucharada de las de sopa, cinco centigramos de iodo combinados con diez centigramos de tanino y cincuenta centigramos de lactofosfato de cal. Es, pues, sin duda alguna, la preparación más rica en iodo al estado de combinación orgánica, como lo prueba la siguiente comparación puesta en paralelo con una cucharada (de las de sopa) de los medicamentos empleados con motivo del iodo que contienen.

Aceite de hígado fresco de bacalao . . . . . 0,006 gramos de iodo.

Jarabe de rábano iodado . . . . . 0,02 —

Vino Escrivá . . . . . 0,05 —

Haciendo observar que el iodo combinado con el tanino es totalment similar  
Depósito central J. ESCRIVA, Farmacia de la Estrella, calle de Fernando VII, núm. 7—Barcelona

VENDESE EN TODAS LAS BUENAS FARMACIAS

## PASTILLAS BONALD

CLORO-BORO-SODICAS CON COCAINA

De eficacia comprobada, por los señores médicos, para combatir las enfermedades de la boca y de la garganta, tos, ronquera, dolor, inflamaciones, picor, aftas, ulceraciones, sequedad, granulaciones, afonía producida por causas periféricas, fetidez del aliento, etc. Las pastillas **Bonald**, premiadas en varias Exposiciones científicas, tienen el privilegio de que sus fórmulas fueron las primeras que se conocieron de su clase en España y en el extranjero.

De venta en todas las farmacias y en la del autor, Núñez de Arce (antes Gorguera), 17, en Madrid; Barcelona, Gignas, 5.

## SANOL PIZA

RESOLUTIVO POR

EXCELENCIA

Las quemaduras de primer grado, quedan curadas en menos de 24 horas; en las contusiones, erisipelas, sabañones y en todas las inflamaciones externas, da resultados admirables, sancionado por multitud de médicos.

4 y 6 reales frasco.

NOTA.—Con receta de médico se entregará gratis á los pobres.

DR. PIZA.—Plaza Pino, 6.—BARCELONA

## ANALISIS

de orinas, esputos, leche de mujer, líquidos de punción, etc.

POR EL

DR. P. CARUANA.

Los Madrazo, 1.

Farmacia - Laboratorio, Madrid.



## ANALISIS

de orinas, esputos, leches minerales, aguas, etc.

Laboratorio del Dr. E. Ortega,  
Sucesor del Dr. Calderón

Carretas, 14, Madrid.

Fundado en 1866.



## GRÁNULOS ANTIMONIALES del D<sup>r</sup> PAPILLAUD

MEDICACIÓN con base de ARSENIATO de ANTIMONIO (0,001 m/m por Gránulo.)  
EFECTOS COMPLEMENTARIOS del ARSENICO y del ANTIMONIO. - INFORME en la ACADEMIA de MEDICINA.

ENFISEMA, Asma, Bronquitis crónica, Dilatación de los Bronquios,  
y AFECCIONES del CORAZÓN, Desórdenes en la Circulación,  
ARTERIO-ESCLEROSIS, Palpitaciones, Intermittencias, Angina del  
Pecho, Afecciones neuróticas del Corazón. - DOSIS: 2 á 8 GRÁNULOS AL DÍA.  
Depósito General: Farmacia GIGON, 7, Rue Coq-Héron, PARIS y en todas las Farmacias.  
Envío de frascos de ensayo á los Sres. Médicos.

## SOLUCION PAUTAUBERGE

al CLORHIDRO-FOSFATO de CAL CREOSOTADO  
Muy bien tolerada, esta solución permite sola la larga duración del  
tratamiento y es completamente absorbida, condiciones necesarias  
para obtener resultados duraderos. Efectos buenos y rápidos sobre  
las vías digestivas, el estado general y las lesiones locales en  
las **TUBERCULOSIS**,  
las **AFECCIONES BRONQUIO-PULMONARES**,  
las **ESCROFULAS**, el **RAQUITISMO**.  
L. PAUTAUBERGE, 9bis, Rue Lacaze, PARIS y principales Farmacias de España y América.

## CÁPSULAS PAUTAUBERGE

(Creosota, Fosfato de Cal,  
Iodoformo.)  
**PODEROSO  
ANTIBACILAR**  
Tomado sin dificultad  
y bien tolerado.

INSOMNIOS - DOLORES  
NERVOSISMO

## Harabe ★ Gélineau

(Bromuro Potásico Arseniacal  
y Chloral combinados)

EL MÁS POTENTE DE LOS HIPNÓTICOS

Medicina infalible, cuya eficacia  
indiscutible ha hecho que sea  
adoptada por el cuerpo de medicina  
casi entero.

Sin par en el tratamiento de la  
**TOS FERINA**

## Epilepsia las Grageas Gelineau

constituyen el medicamento  
Anti-epileptico por excelencia

Muy superiores á los bromuros  
combinados ó asociados  
(Polibromuros)

Las Grageas de Gelineau han  
sabido adquirir junto al Cuerpo de  
Medicina, un lugar de predilección  
muy mercedido.

Las Grageas de Gelineau deben tomarse  
siempre á la mitad ó al fin de la comida.

## ROB BOYVEAU-LAFFECTEUR

CÉLEBRE DEPURATIVO VEGETAL

prescrito por los Médicos en los casos de

**— ENFERMEDADES DE LA PIEL —**

Vicios de la Sangre, Herpes, Acne.

102, Rue de Richelieu, Paris y en todas Farmacias del Extranjero.

Reconstituyente general,  
Depresión  
del Systema nervioso,  
Neurasthenia,  
Exceso de trabajo.

FOSFATO-GLICERATO  
DE CAL PURO

## NEUROSINE PRUNIER

NEUROSINE-JARABE — NEUROSINE-GRANULADA  
NEUROSINE EN OBLEAS  
DEPÓSITO GENERAL:  
CHASSAING y C<sup>a</sup>, Paris, 6, avenue Victoria.

Debilitad general,  
Anemia,  
Raquitismo,  
Fosfatúrida,  
Jaquecas.

## TINTURA COCHEUX

Exito en los Hospitales desde 1840

en todas las farmacias. — Al por mayor Tavernier & Aguetant. Lyon (Francia.)

cura la **Gota**, **Reumatismo**  
y el **Mal de Piedra**.

## PILDORAS Y JARABE DE BLANCARD

CON  
YODURO DE HIERRO INALTERABLE  
Aprobados por la Academia  
de Medicina de Paris.

Participando de las propiedades del  
**Iodo** y del **Hierro**, estos Pildoras y  
Jarabe convienen especialmente en  
las enfermedades tan variadas que  
determina el germen escrofuloso  
(tumores, obstrucciones y humores frios,  
etc.), afecciones contra las cuales son  
impotentes los simples ferruginosos;  
en la **Clórosis** (colores pálidos),  
**Leucorrea** (flores blancas), la **Ame-  
norrea** (menstruación nula ó difícil),  
la **Tisis**, la **Sífilis constitucional**,  
etc. En fin, ofrecen un agente terapéu-  
tico de los mas enérgicos para esti-  
mular el organismo y modificar las  
constituciones linfáticas, débiles ó  
debilitadas.

Como prueba de autenticidad de los  
verdaderos **Pildoras y Jarabe de  
Blancard**, exijase  
nuestra firma ad-  
junta y el sello de la  
Unión de Fabricantes.

Farmacéutico de Paris, calle Bonaparte, 40

## AMPOLLAS BOISSY

para Inhalaciones Una dosis por ampolla  
Romper las dos puntas de la Ampolla, recoger  
el líquido en un pañuelo, y hacerlo respirar al enfermo.

**Ampollas Boissy**  
con **IODURO de ETILO**  
Alivio inmediato y curación completa del **ASMA**

**Ampollas Boissy**  
con **NITRITO de AMILO**  
Alivio inmediato y curación completa  
de **ANGINAS de PECHO**  
**SÍNCOPE, MAREO y EPILEPSIA**

**Ampollas Boissy con ETER**  
**ATAQUES DE NERVIOS, SÍNCOPEs, ETC.**  
Todas estas Ampollas se conservan indefinidamente  
aun en los países cálidos

**JARABE**  
de **IODURO de SODIO**  
DE **BOISSY**  
Potencia depurativa contra Sífilis, Escrófulas,  
Gota, Asma, Anginas de Pecho, etc.  
Depósito en PARIS: 2, Plaza Vendôme.

## ANUNCIOS

### «EXTRANJEROS»

La SOCIÉTÉ MUTUELLE DE  
PUBLICITE (61, rue Caumar-  
tín, Paris), de que es director  
Mr. A. Lorette, es la encarga-  
da **EXCLUSIVAMENTE** de  
recibir los anuncios extranje-  
ros para nuestro periódico.