

EL SIGLO MEDICO

SUMARIO

BOLETIN DE LA SEMANA: Los titulares de Haro, Zaragoza y Barcelona.—Las elecciones para senadores.—**SECCION DE MADRID:** El cornezuelo en el parto.—Sobre la diabetes.—Notas de física terapéutica.—**SECCION PROFESIONAL:** Junta de Gobierno y Patronato de médicos titulares.—Los médicos titulares.—Médicos titulares.—**PERIODICOS MEDICOS. EN IDIOMA EXTRANJERO:** I. Síntomas prematuros de la tuberculosis.—II. Profilaxis y tratamiento de tos ferina.—III. Un caso de insuficiencia pulmonar en la niñez.—IV. Cálculos hepáticos y cólelitiasis.—V. Sobre la intervención precoz en la apendicitis.—VI. Tratamiento del cólera morbo asiático.—VII. Un caso de ovariectomía vaginal durante el parto.—VIII. Sobre el empleo de la estovaina adrenalizada en la Cirugía de urgencia y contra las hemorroides y fisuras del ano.—IX. Nuevas fiebres eruptivas.—X. Cuerpo extraño en el intestino grueso.—XI. Dos casos de tuberculosis conjuntiva.—XII. Pleurotomía por incisión posterior vertical.—**SECCION OFICIAL:** Ministerio de la Gobernación.—**GACETA DE LA SALUD PUBLICA:** Estado sanitario de Madrid.—**CRÓNICAS.**—**ANUNCIOS.**—**ESTAFETA DE PARTIDOS.**—**VACANTES.**—**CORRESPONDENCIA.**

Boletín de la semana.

Los titulares de Haro, Zaragoza y Barcelona.—Las elecciones para senadores.

Los médicos titulares están dando constantemente muestras de su unión y de su entusiasmo por las disposiciones que arrancan de la Instrucción general de Sanidad. A la Asamblea celebrada en Haro, y de la cual damos cuenta en otro lugar de este número, han sucedido las de Zaragoza, con asistencia de representantes de muchas otras provincias; Barcelona, á la cual han concurrido médicos de Tarragona, Lérida, Gerona y Valencia, en todas las cuales se ha concedido un voto de confianza á la Junta de Patronato.

Prueba elocuente del entusiasmo de la clase y de que éste no disminuye ni amengua, es que con sólo cuatro días de tiempo pudo organizar el delegado provincial de Zaragoza, nuestro estimado amigo Sr. Gil Mateos, una Asamblea á la cual concurrieron representantes de seis ó siete provincias.

El aspecto que presentaba el salón donde se celebró el banquete era, según nos dicen, soberbio: tres grandes mesas ocupadas por numerosos médicos titulares, presididos por las autoridades civiles: alcalde, el distinguido catedrático Sr. Cerrada, gobernador (representado por nuestro ilustrado colaborador Dr. Fraguas), decano de la Facultad de Medicina, presidente del Colegio de Médicos, Prensa profesional y política y demás personajes salientes de la ciencia, que acudieron solícitos á la invitación del Sr. Gil Mateos, quien inició los brindis felicitando á los señores Almarza y Muñoz; siguiéndole en el uso de la palabra los señores Bergante,

Salazar, Vieta, Guallart, Vallejo, Almarza, Cerrada, García, Borobio y Fraguas, demostrando todos las ventajas de la creación del cuerpo de titulares, y ofreciéndose incondicionalmente para el mejoramiento de la clase, convenciendo á los presentes de que sin contar con los médicos, y sobre todo con los titulares, á quienes tantos sacrificios se impone en las aldeas y pueblos, luchando con la ignorancia, la falta de higiene y el egoísmo de los caciques, no se podrá regenerar esta pobre patria.

El Dr. Muñoz, secretario de la Junta de Patronato, agradeció las manifestaciones de cariño y entusiasmo que todos le demostraron, cuyas manifestaciones, dijo, no se pueden referir á él, sino á los ideales que representa como individuo de la citada Junta de Patronato.

Sinceros aplausos merece el Sr. Gil Mateos por lo bien que en tan breve espacio de tiempo preparó el acto, y gratitud eterna deben los titulares á cuantos, sin pertenecer al Cuerpo, contribuyeron á enaltecerle con su presencia.

Como saben nuestros lectores, hoy domingo son las elecciones á senadores, en las cuales esperamos confiadamente que se resarcirá la clase del escaso número de representantes que lleva al Congreso. Consideramos asegurada la elección del Sr. San Martín (D. Alejandro), por la Universidad central; del barón de Bonet, por la de Barcelona; del señor Gimeno (D. Amalio), por la de Valencia; del señor Pulido, por la de Salamanca; y quizá de otros distinguidos médicos por las de Santiago y Valladolid. Además esperamos sean elegidos por Orense, el Sr. Cortezo; por Alicante, el Sr. Fernández-Caro; por Badajoz, el Sr. Baselga; y también por otras provincias los señores Enríquez y Taboada. Por la Real Academia de Medicina de Madrid se da como seguro el triunfo del muy ilustrado catedrático de la Facultad de Farmacia de la corte, Sr. Gómez Pamo.

Excusado es decir cuánto celebraremos, en bien de la clase, que nuestras predicciones se vean confirmadas y que personalidades tan sobresalientes en la ciencia ocupen los escaños del Senado.

DECTO CARLAN.

Madrid, 23 de Septiembre de 1905

EL CORNEZUELO EN EL PARTO

Al joven doctor D. Angel Pulido Martín, hijo de mi queridísimo y antiguo amigo el Dr. D. Angel Pulido y Fernández, Senador y Académico (1).

El artículo que publicas en EL SIGLO MÉDICO correspondiente al 13 de Mayo del presente año, traducido y comentado por ti, sobre el cornezuelo de centeno, es tan notable en los actuales tiempos de terapéutica modernista, que no me extraña supliques á mis ilustres comprofesores Gutiérrez, Chacón y Recasens, así como al Conde de Castillo de Piñeiro y á mi humilde persona, que emitamos nuestro parecer sobre el particular, participándote que si te supliqué tradujeras dicho artículo es que estoy, como tú dices, conforme con el Dr. Olshausen desde hace treinta y cinco años que he concluido mi carrera, no dudando debo mi reputación y nombre en mi especialidad al tino, prudencia y oportunidad con que vengo empleando dicho medicamento, á pesar de la oposición de la mayoría de los médicos, que desconocen sus efectos, en las embarazadas desde los primeros meses de la gestación hasta el alumbramiento.

Tú eres un joven doctor de brillante porvenir en la profesión médico-quirúrgica, y no sólo llevas el nombre de tu ilustre padre, sino el talento, ó sea esa inteligencia clara y razonada, dotada de una escudriñadora observación, tan vasta que son pocos los que pueden vanagloriarse de poseerla, como á él le sucede.

Sigue por ese camino y llegarás á la meta de tus aspiraciones médicas; y ya demuestra tu tino, habilidad y prudencia, el que á pesar de hacer algunos años que posees el título de laureado doctor, no te has atrevido á lanzarte á la práctica profesional hasta no haber visitado y recorrido todas las principales clínicas de Europa, haber visto, tratado y ayudado á operar á las primeras lumbreras de la ciencia médico-quirúrgica, y con ese caudal de conocimientos en un cerebro como el tuyo, no te quepa la menor duda que fructificarán de una manera abundante y razonada para elevarte antes de poco tiempo, por tus propios méritos, á un envidiable y justo puesto, como premio á tus méritos y recompensa á los afanes, desvelos y amor á la ciencia que ambos cultivamos, llena de enigmas, dudas, sinsabores y desengaños, ciencia tan vaga, tan nebulosa y abstracta, que nunca en ella sucede como en las ciencias exactas, ó sea en las matemáticas, cuatro y cuatro son ocho, y si doce ó catorce, ó cinco ó siete.

No basta, querido Angel, cortar; no basta diagnosticar, ni recetar. Lo que el médico necesita es saber curar; y tanto es así que para mí el mejor médico del mundo es el que más enfermos cura, no el que más sabe ni el que más habla.

Tú no ignoras que hemos tenido en nuestra profesión hombres sabios, elocuentes oradores médicos y grandes maestros teóricos, y sin embargo, á la cabecera del enfermo como clínicos eran unas nulidades, y si no que lo diga el ilustre Mata, cuyas obras de Medicina legal y toxicología fueron traducidas al francés y al alemán, y á quien el ilustre Bretón de los Herreros dedicó aquella famosa redondilla llena de gracia y bien conocida de toda la clase médica. El mismo Mata nos decía á sus discípulos que él no sabía curar, y era verdad.

Tú que has visitado las principales clínicas de España y

(1) Hace tiempo recibimos este artículo de nuestro muy distinguido amigo el Dr. Bellmint, y hemos aplazado exprofeso su publicación hasta ahora.—L. R.

del extranjero, no habrás pasado desapercibido que hay médicos eminentes en el diagnóstico y que mandan sus enfermos, después de diagnosticado el padecimiento, á otros médicos clínicos, que conocen perfectamente los secretos de la terapéutica verdad, ó sea los efectos de los medicamentos sobre el organismo.

Creer, querido Angel, que todo el que tiene el título de médico lo es, es un absurdo; hay que nacer, como nace el músico, el pintor, el escultor, etc., etc.; todos curan, todos pintan, todos tocan, todos esculpen. ¡Ay, querido amigo! Entre el pintor de brocha gorda y Murillo, Rafael y Pradilla; entre el ciego que rasca el clásico violín y Paganini y Sarasate; entre el pianista *amateur* y Rubinstein; entre el escultor de monigotes y Miguel Angel, con su *Moisés* y *La Caridad*, y como pintor su *Juicio final*, y como arquitecto su maravilla de San Pedro en Roma; entre esos médicos que á pesar de su título académico de licenciados, se anuncian como doctores y se rebajan, para poder vivir, á poner sinapismos, lavativas-cantáridas y sanguijuelas á algún *gran* cacique, que agraciado les presta su injusta protección dándoles cargos inmerecidos, y las grandes figuras médicas de Pidoux, Pozi, Lawson Tait, Doyen, Bergman y otros, ¡qué escalafón de tantos y distintos grados intelectuales, qué distintas manifestaciones de la inteligencia humana!; y sin embargo, si los tratas, todos se creen estar á la misma altura, en igual categoría, con los mismos méritos, con la misma inteligencia.

Yo tuve un ilustre profesor de Ginecología y Obstetricia de la Universidad de Barcelona, que se llamaba D. Juan Rull, que era una notabilidad y me distinguía con su amistad. Muchas veces, al acompañarle como ayudante en ciertas graves operaciones ginecológicas, y sobre todo tocológicas, me decía que no me olvidase que en obstetricia no había más que dos recursos, basados en la inteligencia y habilidad del tocólogo encargado de la asistencia á las parturientes: uno el cornezuelo de centeno bien administrado, después de conocer sus efectos terapéuticos sobre la matriz en estado de gestación y en el alumbramiento, pues este medicamento estimula la matriz y excita vivamente sus contracciones, debiendo emplearse en los partos laboriosos á consecuencia de la inercia ó atonía uterina, cuando han cesado los dolores ó son muy débiles y después de haberse dilatado el orificio suficientemente, así como cuando habiéndose roto la bolsa de las aguas ó el amnios y teniendo la cabeza del niño un volumen proporcionado á los normales diámetros de la pelvis, no ofrece obstáculo ninguno á su expulsión. En caso contrario es necesario recurrir á la habilidad operatoria del profesor obstétrico y al ingenio artístico tocológico del mismo, que constituye el segundo recurso.

¡En cuántas ocasiones he tenido que acordarme de los consejos de mi ilustre maestro! Mi larga práctica de treinta y cinco años, centenares de partos distócicos, operados como saben mis comprofesores, y sobre todo mi distinguido amigo y compañero D. Jacobo Olañeta, que me ha acompañado en la mayoría, así como el Dr. D. Ambrosio Rodríguez. Y cuando yo era el encargado desde el principio de la asistencia del parto, los resultados eran y son satisfactorios, á pesar de los difíciles casos que constantemente se nos han presentado y presentan, así como en los miles de partos normales, habiendo tenido que hacer uso del cornezuelo de centeno en la mayoría, siempre con satisfactorios resultados para la parturiente, motivos que me obligan á defender el uso de este medicamento en los partos que se presentan en las condiciones ya indicadas, y siempre como excitador del útero, para combatir la inercia ó atonía del mismo, tanto en el momento del parto como después, y antes, si es necesario, de la expulsión de la placenta y en la mola uterina.

¿Qué dirán esos sapientísimos doctores que tanto han ridiculizado mi manera de ser obstétrica ó tocológica, á pesar de los constantes éxitos, al ver que una de las primeras eminencias médicas de Berlín está en un todo conforme con el tratamiento que hace tantos años viene empleando con éxito este humilde médico gijonés? Cada vez me convenzo más, querido compañero y amigo, que no basta querer ser, hay que ser, y un objetivo de pacotilla no puede dar los claros detalles y reflejar las imágenes verídicas, verdaderas, sin sombras ni opacidades como lo hace un magnífico objetivo Zeis.

En España, como en las demás naciones extranjeras, el que sabe se separa del molde de la vulgaridad, y conste que adocenados son los que más abundan, y éstos los hay en todas partes.

Estoy, amigo mio, tan conforme con el artículo de Olshausen sobre el cornezuelo de centeno, que yo éste lo empleo en caso de necesidad en todos los períodos del parto y sobre todo en los siguientes:

1.º En todas las primerizas en que el parto es normal por guardar el diámetro de la cabeza proporción con el de la pelvis, y no presentar ningún obstáculo á la expulsión del feto, más que la inercia ó atonía de los dolores ó pujo uterino, siendo necesario que el orificio de la matriz esté suficientemente dilatado.

2.º Cuando, después de haber descendido la cabeza al estrecho inferior, los esfuerzos uterinos no tienen bastante fuerza expulsiva para dilatar las partes blandas vulvares que en las primíparas presentan cierta resistencia y vigor, es necesario activar las contracciones uterinas con el cornezuelo.

3.º En todos los casos de placenta previa, unos quince minutos antes de practicar la versión, y si precisa antes, con objeto de procurar las contracciones uterinas *post-partum*; pues si á las primeras contracciones no cede la metrorragia, debe de procederse á la versión con arreglo á las indicaciones de los buenos tratados de tología, y sobre todo á la inspiración, conocimientos y aptitudes del ginecólogo.

4.º En las metrorragias anteriores al descenso del feto al estrecho inferior, no siendo debidas á la inserción viciosa de la placenta, debe de administrarse el cornezuelo de centeno, auxiliada su acción con un taponamiento vaginal, por medio de la gasa iodoformica ó de algodón fenicado ó trapos limpios, ó no limpios; pues yo lo he practicado muchas veces con las mangas de mi camisa, que me he visto precisado á cortar, por carecer en la casa de campesinos de trapos finos, y si bien mi camisa estaba limpia, siempre estaría impregnada de la transpiración de veinticuatro ó treinta horas que hacía la había puesto. La gasa, el algodón ó trapos finos, se empapan en un líquido mitad agua y vinagre, ó en una mezcla de 1 gramo de ácido sulfúrico por 500 de agua, sustancias que se encuentran en todas las boticas rurales y en casas particulares. Conste que hablo á los médicos rurales, siempre con dificultades para obtener á tiempo los estípticos á propósito, según la ciencia médica terapéutica modernista, pero no creo encuentren otros mejores que los indicados, á pesar de ser anticuados.

5.º En los casos de no ser expulsada normalmente la placenta, haya ó no metrorragia *post-partum*, después de quince minutos de practicar las fricciones y compresión abdominal, auxiliadas de tracciones moderadas del cordón umbilical, debe de administrarse el cornezuelo; y si pasan otros quince minutos sin haber podido conseguir su expulsión, debe de procederse á la extracción manual; pues en este caso deben existir adherencias, operación delicada y hábil, procurando llevarla á cabo con arreglo á las indicacio-

nes y procederes de los inteligentes ginecólogos, con calma y habilidad, para evitar rasguños, rasgaduras y traumatismos uterinos, siempre graves para la madre. Nunca encontré un completo obstáculo á la introducción de la mano.

6.º En los casos de insuficiencia uterina, ó sea de atonía de este órgano, y cuando la bolsa del amnios que precede á la cabeza del feto, es fuerte y resistente y no es de utilidad la ducha caliente, ni los saquillos dilatadores de Barnes como siempre sucede, debe de administrarse el cornezuelo; y si después de iniciarse las contracciones uterinas las membranas no se rompen, dando salida al líquido amniótico, debe de practicarse un reconocimiento durante un dolor expulsivo, y si con el dedo índice de la mano derecha se nota que la bolsa del amnios se dilata, presentando al contacto de la yema del dedo fluctuación y plenitud motivada por el líquido amniótico, es necesario proceder á la punción, ya por medio de la uña del dedo, cortada en punta, ya por medio de la uña metálica, ó el perforamembrana de ballena; pero mejor que todos estos medios, cuando no se puede practicar con la uña del dedo, son unas tijeras finas que emplean las señoras para bordar y que están al alcance de todos, instrumento que se maneja con facilidad: pues durante un dolor expulsivo y cuando la bolsa del amnios se hace más prominente, se introduce el dedo índice, llevando las tijeras apoyada su punta en la yema de dicho dedo, y cuando se prolonga el amnios efecto de la compresión del útero, se introduce la punta de las tijeras como medio centímetro, procurando no sea grande la abertura para evitar que el líquido salga con precipitación, evitando de este modo la prociencia del cordón ó de un miembro: pocos momentos después de la salida del líquido amniótico sobreviene un descanso en los dolores ó pujos que dura todo el tiempo necesario para la salida de dicho líquido, actuando después las contracciones uterinas sobre el feto, obligándole á descender y á ser expulsado al exterior.

7.º En todos los casos tocológicos, ya por deformidades, ya por estrecheces de los diámetros de la pelvis ó por excesivo desarrollo de la cabeza del feto, lo que debe de diagnosticar antes el ginecólogo ó tocólogo, no debe de emplear, se el cornezuelo sino quince ó veinte minutos antes de practicar la versión, aplicación del fórceps ó la craneotomía, para evitar las metrorragias sucesivas.

8.º La placenta, en caso de metrorragia, debe de procederse á su extracción inmediata, y en caso de que el tocólogo no sea bastante hábil para practicar su extracción, debe de continuar administrando el cornezuelo, practicando el taponamiento con gasa iodoformica, algodón hidrófilo ó tela fina que esté á su alcance, siempre mojados en una disolución de bicarbonato sódico al 10 por 100, que produce la desinfección y un estímulo dilatador del cuello, cuyo taponamiento, llevado á cabo durante veinticuatro horas, al extraerlo va seguido de la expulsión de la placenta, y de no ser así, al introducir la mano ó dos dedos se encuentra al alcance de los mismos y se extrae.

9.º El ginecólogo debe proceder con cierta calma y tino, debe de ser sereno y no inmutarse, pues tan perjudicial es la precipitación, como la calma estoica de la ignorancia.

Yo, antes de operar, cualquiera que sea la operación ginecológica ó tocológica, pues hoy el ginecólogo es tocólogo y viceversa, administro tres cucharadas de la preparación de cornezuelo según mi fórmula, que más adelante indico, y este proceder me da los grandes resultados, y como saben mis profesores va seguido de grandes éxitos, tanto para el niño que nace vivo, como para la madre, que se repone sin complicaciones.

10. El retraso en las operaciones ginecológicas ú obsté-

tricas es fatal para el niño, que generalmente nace muerto, así como para la madre, que á consecuencia de la compresión de la cabeza sobre las partes blandas, produce esfacelo traumático de la vulva, ulceraciones traumáticas de la vejiga de la orina, que, si salva la madre, siempre termina por fistulas, vésico ó uretro-vaginales, que no siempre se curan. El *ocasio preceps* es el lema que debe de observar todo buen tocólogo.

El parir ó reventar era el lema de los antiguos é ignorantes comadrones, ó aquel otro de «á parto parado, trasero sentado».

¡Cuántas infelices madres han sucumbido á consecuencia de esta ignorante manera de pensar de los antiguos y rutinarios comadrones!

11. En caso de hacer uso del cefalotribo para practicar la embriotomía cefálica, y después de haber vaciado el cráneo dando salida á toda la masa encefálica, no debe de preocuparnos la inmediata salida del feto, pues el intentarla en el acto podría producir traumatismos útero vaginales, siempre serios para la madre, y el centeno de cornezuelo dará lugar á las contracciones uterinas y á la inmediata expulsión del feto poco tiempo después de la administración de este medicamento.

12. En las presentaciones de hombro no debe de administrarse el cornezuelo de centeno sino después de haber extraído los pies del feto: pues administrado antes, presentaría dificultades la operación, porque las contracciones uterinas motivadas por el cornezuelo expulsarían el líquido amniótico en totalidad, y las paredes del útero se adaptarían fuertemente al feto, disminuyendo el espacio intrauterino, lo que dificultaría la introducción de la mano para poder coger los pies del feto.

13. En los casos de aborto con metrorragia abundante, y si ésta continuara por retención de la placenta, á pesar de haber sido expulsado el feto, no administro el cornezuelo como en el caso indicado en párrafos anteriores; y si á las veinticuatro horas al extraer los tapones no van seguidos de la expulsión de la placenta, es necesario proceder á su extracción, cosa fácil cuando tiene uno á mano el instrumental necesario.

Recuerdo que hace años, encontrándome en el campo para asistir á una joven que padecía de una metrorragia sintomática de un aborto de cuatro meses, y no teniendo á mano ni el instrumental preciso para verificar el taponamiento, se me ocurrió, al practicar el reconocimiento después de la expulsión del feto, y al ver la imposibilidad de poder alcanzar las secundinas con los dedos, y que la metrorragia continuaba, idear un instrumento extractor que está al alcance de todos y no puede ser más sencillo, el cual llamó la atención de mis profesores en otras aplicaciones idénticas que me he visto en la precisión de resolver por el mismo procedimiento y en iguales circunstancias.

Se trata de una cuchara de madera de boj, á la que con un cortaplumas redondeé la punta y bordes cortantes ó agudos, la que engrasada con manteca fresca por no haber otra la introduje en la matriz con la mano derecha, sirviéndome de guía el dedo índice de la misma, aplicando su extremo al cuello uterino, el que al poco tiempo, efecto de la lenta presión que yo hacía, cedió su resistencia, penetrando la cuchara en el interior del útero; la cogí por el mango y la hice girar contorneando todo el interior del mismo, adaptada á sus paredes por su dorso ó convexidad, haciéndola girar y avanzar lentamente desde el cuello hasta el fondo uterino; luego la hice bascular y descender lentamente, observando que delante arrastraba la placenta, quedando la enferma completamente bien. Mandé después hacer una colección de cuatro

cucharas de boj, redondeadas y sin punta, de distintos tamaños y con mango más largo (25 centímetros), que he aplicado y aplico con feliz resultado.

Cito este caso para que todos aquellos profesores rurales que se encuentren en las mismas circunstancias puedan aplicarlo, pues este procedimiento sencillo y práctico evita las graves consecuencias de una infección al dejar la placenta en el interior del útero; pero es necesario practicar la operación con toda habilidad para no herir ó traumatizar la mucosa uterina, pues he conocido artistas escultores que con una simple navaja hacían prodigios sobre un pedazo de madera, y en cambio otros con todo un perfecto instrumental no hacían más que mamarrachos.

Si después de haber extraído la placenta continuase la metrorragia, debe administrarse el cornezuelo.

14. Yo administro el cornezuelo de centeno en los primeros momentos de iniciarse una metrorragia precursora de un aborto, con tan buenos resultados que la mayoría de las veces, cuando este medicamento se administra á tiempo, ceden éstas y sigue su curso el embarazo; pero hay médicos que les aterroriza el pensar, no cogiendo en su apocado cerebro, que haya nadie que corrija el aborto con el cornezuelo de centeno.

El cornezuelo de centeno no es un abortivo por creer que las contracciones que produce sobre el útero en los últimos meses de la gestación y durante el parto las produce en los primeros meses del embarazo, y en este caso son tan débiles que obra como hemostático pero nunca como abortivo.

La mejor preparación del cornezuelo es el mismo cornezuelo pulverizado en el acto ó la tintura alcohólica del mismo á la dosis de un gramo para inyecciones hipodérmicas en la región glútea, en el muslo ó en el abdomen, pues las ergotinas ó ergotininas no resultan, ya por estar mal preparadas, ó por alterarse al poco tiempo.

Concluyo participándote, como te dije al principio, que estoy en un todo conforme con el profesor Olshausen, de Berlín, que el cornezuelo de centeno bien administrado por un ginecólogo hábil está indicado en todos los casos que indico, unas veces para prevenir complicaciones *pos-partum*, y facilitar la salida del feto cuando los diámetros de la cabeza y de la pelvis son normales, y cuando no es así, momentos antes de la operación como medida previsorá ya indicada.

Las ergotinas y ergotininas son buenas preparaciones cuando están bien preparadas y es reciente su preparación, pero dado el egoísmo de los modernos industriales no siempre sucede así, y nos vemos muchas veces burlados, ya por estar mal confeccionada, ya por ser añeja. En vista de esto siempre tiene el médico de pequeñas poblaciones el recurso del cornezuelo de centeno, que teniendo el farmacéutico la precaución de renovarlo todos los años y pulverizarlo en el acto de preparar y despachar la fórmula, produce mejores efectos y más seguros que la ergotina y ergotinina, y es más económico para la gente rural.

La fórmula que yo empleo hace años es la siguiente, para administrar, con arreglo á las indicaciones hechas anteriormente, una cucharada grande cada diez minutos hasta el efecto estimulante uterino, no siendo necesarias más que tres ó cuatro cucharadas, y el resto lo tenemos á nuestra disposición, por si hubiese metrorragia después de haber expulsado la placenta, ó antes, si el caso reúne las condiciones ya indicadas:

De agua de azahar y de menta.	añ	60	gramos.
Idem cornezuelo de centeno fresco y pulverizado en el acto.		6	,
Idem jarabe de ruibarbo.		30	,

M. Cucharadas, según indicación.

La tintura alcohólica, pueden recetarse seis gramos para inyectar uno cada hora hasta el efecto; pero creo más eficaz y menos molesto á las parturientes las cucharadas, que las inyecciones.

Me parece, amigo Angel, haber cumplido mi deber al instarme á que yo emitiera mi parecer sobre el particular, y creo que bien ó mal lo hice; pero no queda aquí sólo; el cornezuelo de centeno, que es uno de los remedios más importantes de la ginecología obstétrica, siendo el salvador de miles de mujeres durante y antes del alumbramiento, si es manejado, no por rutinarios, sino por manos hábiles y expertas, con conocimientos sólidos de sus efectos, necesita de otros tan importantes y ridiculizados como él para el puerperio y sus complicaciones, ó sean la fiebre puerperal ó septicemia puerperal, así como la flegmasia, *alba dolens*, etcétera, etc. Este, á pesar de la guerra que le han hecho y le hacen, como al cornezuelo, y á pesar del terror y pánico que algunos le tienen, hay que quitarle el sombrero, como á su hermano el cornezuelo. No basta hablar; hay que demostrar y probar lo que se dice; y no tenemos la culpa que haya individuos que se empeñen en decir que es noche siendo día, para que los que ven las cosas con claridad, auxiliados de la razón y de un buen criterio, no reparen ni se fijen que aquellos, al no distinguir la luz de la ciencia y de la razón, es que son ciegos de inteligencia, y, como suele decirse, no hay peor ciego que el que no quiere ver, ni peor sordo que el que no quiere oír, pues hay tanta vanidad y pretensiones, que aun cuando comprendan la verdad, no la quieren conceder ó hacen que no la comprenden.

Me parece, querido Angel, que á pesar de la distancia que nos separa, te estoy contemplando de una manera sugestiva; y como para la sugestión no hay distancias, observo que tu semblante se contrae de una manera risible, como quien dice: ¿Quiere usted preocuparme? Pues no lo consigue; el medicamento á que usted se refiere, ó es el mercurio, el tártaro emético ó la morfina.

Tienes razón: es el mercurio, desconocidos sus completos efectos terapéuticos para la mayoría de los médicos, pues así como en el tártaro emético no ven más que la acción vomitiva y en la morfina la calmante, al mercurio no le consideran más que como antisifilítico, cuando su acción es tan amplia en el campo terapéutico, que es necesario estudiarlos y describirlos, así como á los otros dos medicamentos citados, con calma y detenimiento; y como no tengo tiempo disponible en la actualidad, como tú sabes, efecto de aproximarse la época de estío, en que tanto aumenta mi clientela con los numerosos forasteros que á esta playa acuden, lo dejaremos para el otoño, que invita á la meditación y á la concentración de las ideas.

Hasta otra, querido Angel; sabes te quiere el

DR. OCTAVIO RELLMINT.

SOBRE LA DIABETES

ESTUDIO TERAPÉUTICO

Conferencias dadas en el Colegio de Médicos de Madrid
por el Dr. D. MANUEL THOUS

Medicación fosfatada (I).

En otra ocasión, y desde este mismo sitio, hube de ocuparme de los efectos terapéuticos producidos por los fosfatos, lo cual nos ahorra tiempo que necesitamos para ir estudiando otros medicamentos propuestos; pero no obstante

(1) Véase el número anterior.

haremos un pequeño recuerdo de lo que en aquella conferencia expresamos. Recordareis los que me escuchasteis que dijimos es el fósforo, combinado con la cal, potasa, etc., á la materia orgánica, lo que el cobre aleándose con el oro, dándole condiciones de resistencia. Cuando escasea este principio químico en la célula, la función que le está encomendada se resiente hasta el punto de que algunos, entre ellos el que os está hablando, hacen descansar esas diabetes, más ó menos transitorias, que representan, después de una enfermedad de carácter infeccioso y tifus, fiebre tifoidea, neumonía, gripe, etc., en la gran desasimilación de este principio químico inmediato y la dificultad de reponer lo perdido; á mayor abundamiento recordareis que en vuestra práctica, con bastante frecuencia, suele presentarse en las embarazadas una diabetes *mellitas* de duración no más, por regla general, que el tiempo que les dura el estado de gestación. Algunos han querido explicar este hecho por alteración circulatoria; si así fuera, sería mucho más frecuente que lo que es, con ser bastante. En mi concepto, esta insuficiencia celular, ora para desarrollar las enzimas ó fermentos, bien para obedecer al mandato del sistema nervioso central, no es en nuestro sentir otra la causa que la deficiencia de los fosfatos, y esto lo corrobora la práctica; pues sometida, y no ciertamente á los glicerofosfatos que no se absorben, sino á los fosfatos de sosa monocálcico gelatinoso, etc., la diabetes se modifica tanto, que hasta llega á desaparecer dentro del estado de gestación; y si atendemos á la condición de las mujeres en quienes se presenta esta alteración de función, las encontramos dentro de un terreno que marca una compleción débil exteriorizada por el acúmulo de grasas (polisarcias), es decir, débilmente fosfatadas. En estos hechos me he fundado para prescribir los fosfatos á todo diabético en quien la gamma que le individualiza esté representada por los retardos en la nutrición, patentizándose esta pereza celular en lo que ya os he dicho antes; es indudable que el fósforo y el fluor llenan un gran papel en la vida celular químicamente, siendo factores de gran importancia en la formación de esas zimazas, enzimas ó fermentos, y el más ó el menos de estos elementos son factores que no deben olvidarse al tratar los diabéticos.

Hace cuatro meses que se presentó en mi consulta un querido compañero que viene padeciendo la diabetes; además del plan dietético, como medio farmacológico solamente le puse bajo la acción de los fosfatos en unión de una solución de clorhidrato de quinina, sometida ésta por espacio de tres horas á los efluvios del radio. Esta quinina así preparada y mezclada con vino seco, que llevaba en disolución los fosfatos potásico y cálcico, para tomar dos cucharadas grandes cada doce horas, con intervalo de treinta minutos antes del alimento, ha cambiado la situación por que atraviesa nuestro compañero, y sabe él, y me está escuchando, que esta medicación no se la he propuesto como panacea que ha de curarle definitivamente, pero tengo la evidencia de que la enfermedad no llegará á tener los síntomas graves que tenía cuando vino á mí.

Otro compañero nuestro, el Dr. B., tengo en la actualidad bajo la medicación fosfatada con extracto de quina soluble y vino rojo, levulina ó fermento de cerveza y plan dietético mixto. Ni él ni yo tenemos por qué arrepentirnos hasta la fecha. En resumen, la medicación fosfatada sólo está contraindicada en los diabéticos de lesión profunda hepática ó pancreática, ó en aquellos en quienes siendo esta alteración una consecuencia parasifilítica, el tratamiento sería ineficaz y no exento de complicaciones. Fuera de estos casos, no dudeis de llenar la indicación, no con pretensiones curativas, que ningún terapeuta serio se atreverá á afirmar, pero sí como

un medio de aliviar por de pronto y de evitar en lo posible esa terminación tan frecuente que todos conoceis con el nombre de tisis pulmonar de los diabéticos.

La tintura de *iodo* y los *ioduros de rubidio*, de *estroncio*, *cadmio*, *sodio*, los vereis indicados por muchos tratadistas antiguos y modernos, é indudablemente en determinados diabéticos su efecto suele ser beneficioso, especialmente en los diabéticos que han pasado por la infección sifilítica, teniendo estigma hereditario de la alteración que nos ocupa. En éstos el ioduro de sodio, unido al ioduro de estroncio puro, dan resultado, y de seguro no os arrepentireis en llenar esta indicación; y en los que manifiestan su origen diabético por artrismo, la tintura de iodo tomada á gotas en vino rojo y seco, ó la iodina al principio, en estos diabéticos suele aliviarles. Esta medicación no se puede continuar por mucho tiempo; pero indudablemente, dejando intervalos de dos á tres meses, volviendo á la medicación iodada, transcurridos éstos durante treinta días, marchando de una manera ascendente hasta llegar á *n* gotas, para descender de la misma manera que se fué aumentando la dosis.

Os chocará que no ponga cantidad; no lo hago porque quizás una de las medicaciones donde encontramos más susceptibilidades individuales es esta: hay quien llega no más que á *nueve* gotas, y toca con éstas en los límites de saturación; y si quereis intentar elevar la dosis, nos responde de una manera negativa, á pesar de lo que hoy se dice, y en muchos casos está demostrado, de que el catarro iódico llega á desaparecer aumentándolas; pero tratándose de individuos que están dentro de esta alteración, esta ley parece no regir; por esta causa, en las diabetes de los marcadamente artríticos, la dosis es muy individual.

J. Moleschott, en 1882, publicó un trabajo en la *Revista de Medicina*, de Viena, encomiando el *iodoformo* á dosis de 0,20, 0,30 y 0,40 centigramos como máximo, y da una fórmula de iodoformo 1 gramo; extracto de lechuga 1 gramo, para hacer 20 píldoras con excipiente idóneo. Une á estos elementos 0,1 de *lumarina*, medicamento que en las diabetes leves de origen histérico no deja de dar un resultado satisfactorio, y modifica un tanto las diabetes graves; pero tiene un inconveniente, y es que no puede sostenerse por mucho tiempo, pues con facilidad se presenta una repugnancia irresistible, inapetencia y decaimiento de las fuerzas, tanto que en muy pocos casos le encuentro indicado, y sobre todo, cuando á los cinco ó seis días responde de una manera poco positiva, no dudo en retirarle.

El *vanadio* es un cuerpo que se encuentra unido al hierro y al cobre quistosos de Mansfeld, y los principales minerales del vanadio son los *vanadatos de plomo*, el *vanadato de zinc* y el *romo vanadato*. En el estado libre, el vanadio forma cristales brillantes, argentinos y de una densidad de 5,5, y es inalterable al aire y en el agua caliente; en caliente y bajo la acción del oxígeno da una luz brillante, clara, produciéndose al anhídrido vanádico, $Va^2 O^5$.

El ser este cuerpo muy oxidante ha hecho que primeramente se empleara en la industria; pero en 1900 Laran, Lyonnet, Hélonis, Martz y Martín, empezaron á ensayarle en todas aquellas alteraciones de nutrición que se manifiestan por retardo: en la diátesis úrica, en la diabetes *mellitas*, en la clorosis, en la anemia pre-tuberculosa, etc.

Muy tangencial con la acción fisiológica del fósforo, y especialmente de los fosfatos, hasta el punto de que las indicaciones que dijimos al hablar de la medicación fosfatada no difieren grandemente de la del cuerpo que nos ocupa, únicamente existe la diferencia de que el único preparado de vanadio no tóxico y de aplicación terapéutica es el

$VaO \begin{matrix} \diagup O \\ \diagdown O \end{matrix} Na$ *metavanadato de sosa*, que en el orden molecular obedece á la misma construcción química que el

$PhO \begin{matrix} \diagup O \\ \diagdown O \end{matrix} Na$ *metafosfato de sosa*.

La dosis que se da es de 1 á 5 miligramos en las veinticuatro horas; la fórmula en disolución:

Metavanadato de sosa.	0,03 gramos.
Agua destilada.	150 —
Disuélvase	

Para tomar una cucharadita en las dos principales comidas.

En inyecciones hipodérmicas se ha aplicado á un miligramo.

Este medicamento suele determinar diarrea y congestión de la cara, que suele asustar á los individuos que están bajo su acción fisiológica si el práctico no indica antes que puede sucederle. Muy excepcionalmente encontrareis síntoma de hipertermia. En las pocas veces que hemos creído que estaba indicado, en uno el efecto fué satisfactorio al principio, pero luego desistimos por la susceptibilidad intestinal que se acentuó en una diabética de Navalcarnero, que padecía diabetes *mellitas* benigna; las veces que pude observarla bajo la acción de este medicamento, no aprecié que tuviera más ventaja que la medicación fosfatada unida al extracto tebaico, hasta el punto que la sustituí, y hasta hoy no he vuelto á ver la enferma, teniendo noticias de que se encuentra mejorada.

Opio.—En Alemania, Kratschmer y Pavy empezaron á indicar el opio á dosis de 3 hasta 40 centigramos varias veces al día.

La *morfina* también la indicaron estos prácticos é hicieron aplicaciones de la *narceína* y la *narcotina*. Con estas dos últimas nada pudieron obtener, siendo, según el primero, la *narcotina* altamente perjudicial.

Mucho antes, en 1774, lo recomendaron en Inglaterra Dobson, J. Franke y Rollo, y están los libros de estos tratadistas llenos de casos clínicos satisfactorios, y en muchos casos Pavy ha podido observar curaciones. Este práctico, recomendó la *codeína* como más eficaz que el extracto tebaico, y la antepuso á la morfina. Por lo que yo he podido observar, ni la morfina, ni la codeína pueden compararse al efecto terapéutico del opio bajo la forma de extracto tebaico, tanto en los casos graves como en los benignos.

Claro está que para que el opio dé un resultado más ó menos positivo, según la causa que produce el efecto de la diabetes *mellitas*, ha de ir acompañado del régimen mixto; pues en el caso de querer hacer uso de una dieta libre, este medicamento, como todos, no determina un efecto tan positivo.

Aunque no fuera más que el efecto terapéutico de disminuir la ansiedad, que da como resultado la bulimia y la polidipsia, no nos cansaríamos de encomiar este medicamento. Un enfermo que no se saciaba ni con 900 gramos de carne en las veinticuatro horas, bajo la acción de este medicamento llegó á estar satisfecho con 400 á 500 gramos; disminuyendo de una manera casi radical la sensación sentida en aquellos que padecen la diabetes grave, la ansiedad á las pocas horas de haber comido.

De la misma manera calma la sed insaciable normalizando esta sensación. Yo empiezo por dosis de 2 á 3 centigramos, tres veces al día, y me separo de las grandes dosis que otros autores recomiendan, sin creer que éstos exageran al exponer, pues yo tengo en cuenta las condiciones que anteriormente os dije acerca de las variantes que imprimen las circunstancias locales é individuales, con respecto á las dosis; pues un terapeuta que escriba en las latitudes cerca de

la zona glacial, no puede servirnos de guía en cuanto á este extremo, ni aceptar sus dosis sin meditar su modificación, en más ó en menos, según á la clase que en el orden fisiológico-terapéutico pertenecen éstos.

La resistencia que los diabéticos tienen para el opio sorprende á los que por primera vez llenan esta indicación; yo he visto una enferma diabética en quien un grano de morfina en las veinticuatro horas le determinaba nada más que un efecto pasajero. Esta enferma, no sé quien, en cuanto diagnosticó la diabetes, en vez de prescribirle el extracto tebaico, le prescribió la morfina, y siendo una histérica y diabética por herencia, lentamente ha venido á caer en el extremo, que tan frecuentemente se observa, de la morfomanía, y si es verdad que cuenta ya más de veinte años sufriendo la diabetes y quizás no ha evolucionado en sentido de la diabetes grave por la adaptación que en ella se ha determinado para la morfina, también es de lamentar los estragos que en ella está haciendo la morfomanía.

El ejemplo que os he expuesto os da la voz de alerta para ser muy cautos en el empleo de este alcaloide, pues no puede llamarse buen práctico aquel que no mide las consecuencias que puede acarrear la administración de un medicamento, aun encontrándole indicado, si éste ha de dejar secuelas de tanta transcendencia como lo es la morfomanía, tanto más cuanto que el extracto tebaico llena esta indicación, como antes os dije, con ventaja notoria.

La señora doña N. de C., tratada en la actualidad por mí, vino á la consulta con 60 gramos de azúcar. Esta diabética trae abolengo hereditario, pues en la actualidad tiene una hermana casi en el período agónico, víctima de la diabetes, según me refiere la enferma: con el tratamiento opiado, dentro del plan mixto respecto á la alimentación, á los dos meses nos dió 6 gramos por 1.000 de orina, disminuyendo ésta á su vez en lo menos 1.500 gramos, aumentando sus fuerzas y en relación á éstas su peso.

La señora doña R. de H., sometida á la medicación opiada y á la levadura de cerveza (cerevecina) por estar padeciendo en la actualidad una infección forunculosa en el oído medio, tratada por los especialistas Sres. Rueda y Cisneros, ha disminuído de 49 gramos por 1.000 á 20 gramos, y teniendo en cuenta que la cantidad de orina expelida en las veinticuatro horas ha disminuído en más de un tercio, la cantidad de glucosa es todavía menor con respecto á la pérdida general.

Anteriormente os dije que no es buena práctica pretender que llegue á cero en glucosa todo aquel diabético que sufra este efecto por lesión arterio-esclerótica, pancreática, etc., ni aun en aquellos en quienes la enfermedad está originada por la ley de herencia, etc. En todos estos casos la habilidad del práctico que se vale del opio es saber hasta qué límites debe llegar, para que no caiga lo que era indicación prudente y precisa, en imprudente y fatal.

La medicación opiada no debe ser sostenida por mucho tiempo, sino mediar intervalos más ó menos grandes, según las condiciones del que padece, y como el faro que conduzca nuestro criterio al fin laudable que nos proponemos (no hacer mal) no es otro que el análisis, por lo menos cada cinco días, de la orina recogida en veinticuatro horas, y este medio nos será el más seguro, sin que despreciemos la manera de sentirse el paciente. Evidente es que si el enfermo se encuentra alegre, su cansancio es menor, no enflaquece, su sueño es tranquilo y las neuralgias que con frecuencia suelen acibarar la vida del diabético no le atormentan, podremos casi asegurar su mejoría, pero casi nada más, pues la tranquilidad en el médico no puede llegar á ser positiva si se descuida el análisis de la orina.

No es esta ocasión de daros un estudio de acción fisiológica del opio, pues sería ofender (médicos como casi todos sois los que me haceis el honor de escucharme) vuestra ilustración si viniera aquí á deciros cómo el opio á dosis terapéuticas economiza la destrucción de los albuminoides, demostrándose en la orina de los diabéticos que á la par que baja el índice de la glucosa, sigue la misma marcha la urea, y tampoco, sin ofenderos, podría decir la marcada acción fisiológica que sobre las neuronas tiene, tanto por las modificaciones sufridas en su riego por la acción que imprime en los vaso-motores, como por la directa en la constitución de estas células, favoreciendo sus cambios, producto de su nutrición, facilitando de esta manera una mayor regularidad en toda intervención fisiológica, cuando no se entra en el terreno de la intoxicación, que no se escapa á vuestra consideración que entonces, por la misma acción, sus efectos son de desorganización.

(Se concluirá.)

NOTAS DE FISICA TERAPEUTICA (1)

Para excitar mayor energía circulatoria practíquense los ejercicios de carrera de velocidad, salto, esgrima de palo, natación, remeos, juegos de pelota y la multitud de los de persecución con carrera y salto, procurando realizarlos al aire libre.

Y á los enfermos del corazón, ¿qué les conviene....? Empecemos por desmentir la vulgaridad científica de que la gimnasia es perjudicial en estas enfermedades, hija de la ignorancia y la confusión que generalmente padecen los médicos españoles en cuanto se refiere al ejercicio corporal y á su dosimetría. Hoy, por los trabajos del Dr. Huchard, se sabe y comprueba que existen dos fuerzas que gobiernan la circulación sanguínea del organismo, una la central ó *cardíaca* y la otra la periférica ó *vascular*, merced á las cuales se armonizan las corrientes centrípetas y centrífugas. Los trastornos circulatorios y sus lesiones consecutivas provienen de un desequilibrio entre la fuerza armónica por ambas desarrollada. De lo cual se deducen dos medicaciones gimnásticas estimulantes: la *revulsiva* y la *cardíaca*. Para la primera usaremos del masaje y de los movimientos pasivos localizándolos ó generalizables de acuerdo con la observación de los paroxismos en los casos de angina de pecho, asistolia, etcétera, y para la segunda de la discreta y moderable eficacia de los ejercicios activos que el facultativo ó el técnico estimen pertinentes.



Fig. 67.

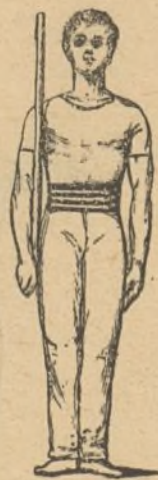


Fig. 68.



Fig. 69.

(1) Véase el número anterior,

III. *Ejercicios que fanorecen el vigor nutritivo.*—Todos cuantos provoquen el esfuerzo, el sudor, el apetito y las buenas digestiones.

Para los sujetos que por falta de ejercicio hacen las digestiones largas y sufren de eructos, pesantez, agrios y dolores, ningún medicamento hay mejor ni más barato que el



Fig. 70.

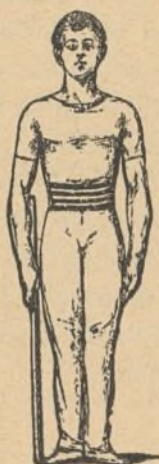


Fig. 71.

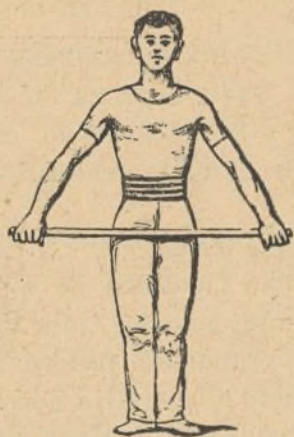


Fig. 72.

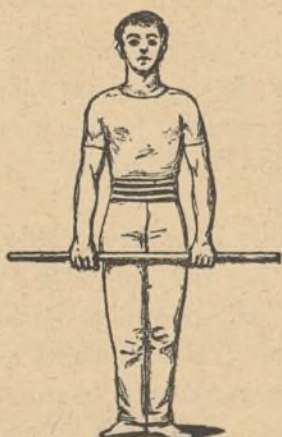


Fig. 73.




Fig. 74.



Fig. 75.



Fig. 76.




Fig. 77.

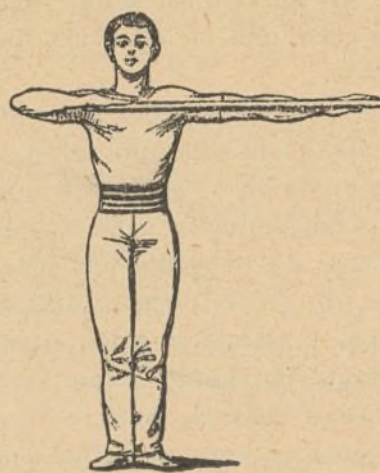


Fig. 78.




Fig. 79.




Fig. 80.




Fig. 81.



Fig. 82.



Fig. 83.



Fig. 84.

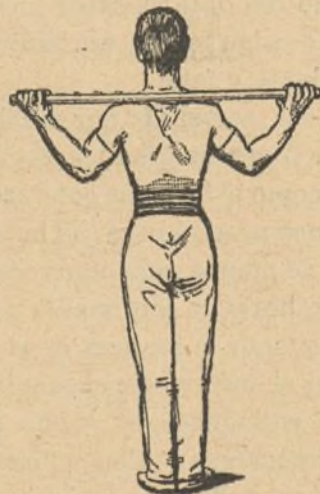


Fig. 85.



Fig. 86.

masaje abdominal, y en su defecto practicar de pie ó acostado alguno de los movimientos que indican las figs. 67 á 88, repitiéndolos cincuenta ó cien veces una hora antes de comer.



Fig. 87.



Fig. 88.

Los que puedan dedicar un par de horas diarias á su salud y longevidad, frecuenten un gimnasio y practiquen la receta de ejercicios que el médico ó profesor del establecimiento le ordene después de un reconocimiento antropométrico. Los que puedan y no quieran por agradarles más los ejercicios al aire libre, paseen desde 6 á 10 kilómetros diarios, ó remen, patinen, velocipedien, jueguen al lawn-tennis, monten á caballo, concurren á la sala de armas, jueguen á la pelota, bolos, barra, bochas, ó al juego que más les agrade de cuantos dejamos enumerar los, siempre que al ejercitarse procuren ir aumentando su capacidad de resistencia, no descansando hasta que el esfuerzo ó la fatiga lo exijan.

Además de estas indicaciones generales de la terapéutica por el ejercicio, cada enfermedad tiene su fórmula y dosis, cuya descripción y práctica es impropia de este lugar y requiere la intervención y tutela que la experiencia otorga á los especialistas ó *médicos gymnasiarcas*, como podeis comprobar frecuentando las clínicas y gabinetes de gimnasia médica (figs. 89 á 100).




Fig. 89.—Salón de kinesiaterapia.

Administración y dosis en kinesiaterapia.—Entendiendo por administración medicinal la manera de envolver la sustancia con sensaciones agradables para el objeto de enmascarar lo que pudiera hacerla repugnante ó molesta, el ejercicio es el medicamento de más perfeccionable administración, siempre que el que le aplique sea un fisiólogo, un higienista práctico, un ilustrado patólogo, un experto clínico, un sereno

pensador, además de un perseverante y diestro ejecutor en la técnica artística.

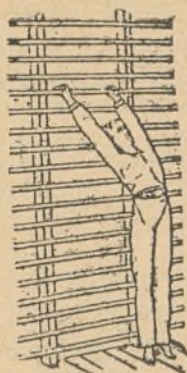


Fig. 90.



Fig. 91.



Fig. 92.



Fig. 93.



Fig. 94.



Buena y viciosas maneras de andar.

En la administración terapéutica del ejercicio úsanse dos procedimientos: el empírico, facilísimo de abandonar al enfermo para que él cumpla la prescripción facultativa, ó el racional y científico de ponerle bajo la dirección y tutela de un diestro profesor. En ambas ocasiones el objeto es alcanzar lo que en términos gimnásticos se llama *l'entraînement*, es decir, la conquista de una plenitud orgánico-fisiológica que capacita al órgano ó al cuerpo perturbado para resistir el cumplimiento de las funciones que le están encomendadas por la Higiene ó la Terapéutica. Cuando *l'entraînement* se haya comprobado, el clínico termina su misión, y en el fondo no es más que un problema de educación física aplicado á la Patología y Terapéutica.

El más severo y descontentadizo médico que crea indicada la prescripción del ejercicio como paliativo de un síntoma curativo de un síndrome funcional, debe limitarse á enviar su enfermo al compañero especialista, de la misma manera que suele remitirlos al encargado de un establecimiento de Hidroterapia, Electroterapia ó al de Areoterapia.

La dosis es importantísima y funestas sus transgresiones cuando tratamos cardíacos, hemoptísicos y neurasténicos, de la misma manera que lo pudiera ser la estriénina, la ergotina ó el opio. En Farmacotecnia el conocimiento de la cantidad es tan importante como el de la calidad del medicamento, y por eso, al aplicar el ejercicio, además del objeto peculiar y la experiencia clínica que el caso dicte, debemos emplearle lenta y progresivamente graduándole metódicamente, pues su acción terapéutica no tiene otro objeto que ir destruyendo la frontera puesta por la enfermedad entre la función y la fatiga, y poco á poco aumentar la capacidad y

resistencia orgánica hasta que lleguemos á *l'entraînement* terapéutico.

En los ejercicios donde colaboran grandes masas musculares son signos de fatiga real, el aumento de calor, el de los latidos cardíacos y arteriales, la sed respiratoria y el sudor.

El *minimum* de ejercicio aplicable son las manipulaciones del amasamiento, y el *máximum* las prácticas del *sport* y los juegos al aire libre.

Para las aplicaciones locales los movimientos dosificados son el amasamiento, los comunicados, los de oposición, los activos-concéntricos y los centrífugos de la gimnasia sueca y los de la mecanoterapia; para las generales el innumerable arsenal de los del *sport* y de los juegos corporales.

Las contraindicaciones.—Aunque raras veces, pues la vida es movimiento, el ejercicio no puede ni debe aplicarse al tratamiento de las afecciones concomitantes con estados inflamatorios agudos, con dolores insoportables, con estados febriles, con hemorragias y con fatiga real.

No se puede aplicar el movimiento á las inflamaciones agudas, en primer término porque lo impide en muchas uno de los síntomas: el dolor. Y en segundo, porque en varias ocasiones la vecindad de otros órganos impone el respeto á los fenómenos histológicos regresivos del proceso flogístico.

No se aplica el movimiento á los dolores insoportables, porque lo impide el dominio del sentimiento sobre la reflexión y porque el reposo combinado con los medicamentos analgésicos y anestésicos nos demostró su superioridad y eficacia clínica.

No se debe practicar el ejercicio en los estados febriles porque la acción calorígena y las combustiones que producen, sumadas á los gastos del fenómeno pirético, lo harían insoportable y mortal. (No obstante prescribirse el reposo en el lecho por los clínicos modernos, en los antiguos Asclepiones, Herodico de Selymbra y sus discípulos curaban á los febricitantes con paseos desde Atenas á Eleusi). Esta manifiesta contradicción prueba la existencia de nuestras teorías sobre el origen de la fiebre.

No se debe hacer ejercicio cuando haya una hemorragia, y esto es muy sabido por los que tienen costumbre de asistir á los desafíos y por los viejos sangradores.

Por último, debe prohibirse, cuando el organismo está fatigado, no por ilusoria sensación de la apatía del enfermo ó los rutinarios prejuicios del facultativo, sino porque realmente se halle cansado, ya por estar reciente el cumplimiento de un ejercicio violento ó prolongado, ó bien porque la postración de fuerzas provoque, al menor cambio de postura, disnea, sudores y palpitación cardíaca.

DR. JOSÉ E. GARCÍA FRAGUAS,

Director del Instituto de Fisioterapia de Zaragoza.

Sección profesional.

JUNTA DE GOBIERNO Y PATRONATO DE MEDICOS TITULARES

SECRETARÍA

El movimiento en la Secretaría del Patronato desde el día 14 al 21 del actual ha sido el siguiente:

Vacantes que se han comunicado á la Junta.—Esparragelejo (Badajoz), Rubielos Altos (Cuenca), Cella (Teruel), Alculbas (Valencia), Ojos Negros (Teruel), Pastriz (Zamora), Manchones (Zaragoza), Yanguas (Segovia), Villoslada (Segovia), Santa Cruz del Valle (Avila), Manzanares el Real (Ma-

drid), Las Labores (Ciudad Real), Torres (Madrid), Urrea de Gaen (Teruel).

Contratos por nombramientos ó prórrogas ilimitadas, según oficios y certificaciones de los Ayuntamientos de Urrea de Gaen (Teruel), Adanero (Avila), Medinilla (Avila), Fuensanta (Jaén), El Viso (Córdoba), Nerpio (Albacete), Caspe (Zaragoza), Cañaveral de León (Huelva).

Certificaciones de aptitud legal expedidas por esta Secretaría en virtud del art. 38 del Real decreto de 11 de Octubre de 1904, á petición de los alcaldes de:

Higuera de Calatrava (Jaén), D. Mariano L. Manzano.

Alborea (Albacete), D. José Jiménez.

Barrax (Albacete), D. Pedro Díaz Gómez, además del anterior.

Prados Redondos (Guadalajara), D. Ramón Domingo de la Paz.

Cuenca, D. José Ballesteros y D. Antonio Pérez.

Maraleja de Coca (Segovia), D. Esteban González.

Expedientes é instancias que han dado motivo á los siguientes informes y comunicaciones:

A los gobernadores de Palencia, Avila, Madrid, Zaragoza, Málaga, Murcia, Huelva, Cádiz y Badajoz, para que los Ayuntamientos de Marcilla, Serranillos, Torres, Castejón de Alarba, Comares, Riogordo, Campillo, Jaraba, Cimbolla, Fuenteheridos, Espera, Ojos, Castiblanco, Bonilla de la Sierra y Benamocarra, paguen sus atrasos á los respectivos médicos titulares.

Al gobernador de Logroño, para que ordene el nuevo anuncio de la titular de Lardero.

Al gobernador de Coruña, para que interese al Ayuntamiento de Arzua la prórroga del contrato con el médico titular Sr. García Segond.

Al gobernador de Salamanca, para que se anuncie la titular de Horcajo de Montemayor en unión de Aldeacipreste como aparece en la clasificación.

LOS MEDICOS TITULARES

La Asamblea de Haro.

Habiendo anunciado los periódicos que irían á Haro á inaugurar la Exposición agrícola los Ministros de Agricultura y de Marina, Sres. Conde de Romanones y Villanueva, el delegado de la Asociación de titulares de la provincia de Logroño, Sr. Diago (D. Florencio), convocó á los médicos titulares de la misma, quienes se reunieron en Asamblea el 7 del corriente manifestando con su presencia y entusiasmo que no decae éste á pesar de las predicaciones de algunos. Con gusto reproducimos lo que á propósito de esta Asamblea dice *La Rioja*, de Logroño:

«Todos los partidos de la provincia, no obstante la falta de comunicaciones en muchos de ellos, su gran extensión y ser ésta la época de cobranza de sus dotaciones é iguales, han mandado numerosos asociados que además de la propia llevaban la representación de otros que no pudieron asistir, pudiéndose decir que estaban representados en la reunión todos los de la provincia, siendo evidente el gran entusiasmo que sigue despertando en ésta, que fué la primera que dió la voz de unión y solidaridad de la clase médica: la asociación,

Los médicos de la Rioja baja y de Logroño, á su llegada á esta ciudad, fueron recibidos en la estación por el presidente de la Asociación de médicos de España D. Augusto Almarza y varios compañeros de los otros distritos, dispensándoles una cariñosa acogida, y tributando una entusiasta ovación á los Sres. Diago, Ruiz Santolaya, Vallejo y Melguizo,

quienes, con los que se les habían incorporado en el trayecto de su viaje, formaban un grupo numeroso que llamaba la atención y despertaba la curiosidad de los concurrentes á las fiestas de la ciudad harense.

En dos ó tres carruajes, de los que hacen el servicio de trenes, se trasladaron todos á la casa Ayuntamiento, cuyo salón de actos habíales cedido galantemente el amable y digno alcalde D. Luis Salcedo.

A la una, ya reunidos todos los asambleístas, en número de unos cuarenta, presididos por D. Augusto Almarza, empezó la sesión.

Concedida la palabra al Sr. Diago, delegado provincial, con frase correcta saluda á sus compañeros, congratulándose de lo bien que habían respondido á su llamamiento, y agradeciéndoles en extremo su atención, no obstante los dispendios y molestias que esto les ocasionaba.

Hizo un caluroso elogio de las gestiones y trabajos realizados por su dignísimo presidente, al que todos—dijo—debemos gratitud inmensa por los grandes desvelos y sacrificios que viene realizando en aras del engrandecimiento de la clase; le alentó á que no desmayase en su campaña bienhechora, contando como contaba con el apoyo moral y material, no sólo de los médicos de la provincia, sino de toda la península, y, por último, puso de manifiesto los inmensos beneficios que á la clase médica había de reportar la creación del Montepío, que funcionará en breve.

Una estruendosa salva de aplausos acoge las palabras del Sr. Diago.

Habló después el Sr. Vallejo, inspector provincial de Sanidad y subdelegado de Logroño, quien con su elocuencia acostumbrada y frases rebosantes de entusiasmo, expuso á la consideración de sus compañeros los puntos siguientes:

- 1.º La Asociación de titulares y sus adversarios.
- 2.º Figura y merecimientos del Sr. Almarza, y
- 3.º Montepío.

Desarrollando el primer punto demuestra las ventajas de la Asociación, puntualiza sus fines humanitarios y altruistas, con los cuales se consigue la emancipación de la clase, sin perjudicar por ello á los pueblos, por cuanto éstos salen ganando muchísimo con reformas sanitarias tan beneficiosas de los mismos, dejando, por tanto, de pertenecer á tan bienhechora institución los que posponen el interés de la clase y el del país al suyo personal, agregando que no entraba en detalles sobre este particular, por no tener que dirigir cargos enojosos que pugnen con los sentimientos de paz y caridad que deben adornar á todo médico.

En cuanto al segundo extremo hizo un caluroso elogio de todos los actos que como presidente había realizado el Sr. Almarza, quien á su juicio es la encarnación viva de las aspiraciones de los médicos titulares, y su figura enaltecida por una labor tenaz, la más genuina representación de la Asociación. Y comprendiéndolo así los adversarios de ésta, contra él, como personalidad saliente y jefe indiscutible, descargan sus golpes, rastrera y solapadamente, para herir de una manera indirecta á la Asociación, que descaradamente no se atreven á impugnar, porque sus esfuerzos se perderían en el vacío.

Respecto del Montepío dijo el Sr. Vallejo que no pedía la Asociación con su creación ninguna cosa que á ella no le perteneciese, por cuanto los médicos lo iban á sostener.

Lo que se desea es su aprobación, por los inmensos beneficios que á todos los médicos de España, puesto que todos serían miembros de ese instituto, reportaría el Montepío.

Repetidos aplausos se oyen al terminar su discurso el Sr. Vallejo.

El Dr. Marín, presidente del distrito de Alfaro y subdelegado de Medicina del mismo, aludido por el Sr. Vallejo, usa de la palabra, haciéndolo tan magistralmente, que tuvo por bastante tiempo subyugados á sus compañeros.

Dió cuenta de su misión como delegado en la última Asamblea celebrada en Madrid, de la que expresó que había venido encantado; puso de manifiesto los merecimientos de la Junta Central y de su presidente Sr. Almarza, así como de la Junta de Patronato, repartiendo elogios para todos, y, por último, se ofreció incondicionalmente por sí en nombre de sus compañeros de la Rioja baja, cuya representación llevaba en aquel acto.

Fué ruidosamente aplaudido.

El Sr. Melguizo, médico libre de Logroño, expuso en breves y correctas frases que, amigo cariñoso del Sr. Almarza desde la niñez, tenía motivos para conocerle muy á fondo, y no dudó ni un momento del éxito de la empresa que los titulares, con gran acierto, encomendaron á su actual presidente, á quien él se propuso ayudar con todas sus fuerzas, no sólo por la gran amistad que le liga al Sr. Almarza, sino porque habiendo sido titular muchos años, sabía por experiencia la justicia que asistía á éstos en sus reclamaciones, creyendo, además, era una obra de regeneración para la clase y de regeneración sanitaria, la que la Asociación, á la que se honraba en pertenecer, realizaba.

El Sr. Melguizo es muy aplaudido.

Habló después con gran facilidad D. Justo Mateo, ensalzando las dotes de organizador que adornan al Sr. Almarza, recordando con complacencia que él fué uno de los primeros á quienes consultó antes de dar la circular convocando la memorable Asamblea de 1902. Tuvo en su arenga períodos muy elocuentes y fué muy aplaudido.

Por último, el Sr. Almarza toma la palabra para hacer el resumen.

Empezó diciendo que siendo el menos apto de todos se veía precisado á hablar el último, por razón del cargo con que inmerecidamente le habían honrado, para recoger de tosca manera algo de lo mucho que elocuentemente habían expuesto otros compañeros más autorizados que él.

Los aplausos, dice, que me habeis prodigado los recojo para compartirlos, por partes iguales, entre los asociados del distrito de Haro, ya que de todos partió la idea de la Asociación. Alguien había de llevar á Madrid la representación del distrito, y fui yo, benévolamente, el elegido. Después he procurado y procuro servir con toda lealtad los intereses de los titulares, que son los míos propios; pero de nada hubieran servido mis buenos deseos, si no hubieran sido secundados con entusiasmo por compañeros de todas las regiones; de consiguiente, la Asociación, ese conglomerado de voluntades que tanto enalteceis y que es nuestro orgullo y nuestra defensa, no es obra mía exclusiva, propia, sino de todos.

Dijo que lamentaba la suspensión del viaje de los Ministros, á quienes ineludibles atenciones de Gobierno, sin duda, han impedido ausentarse de Madrid. Y aunque lamentaba también la molestia innecesaria que los asociados se habían proporcionado, se felicitaba muy mucho de que un sencillo aviso del delegado á los presidentes hubiese sido suficiente para reunir allí 40 compañeros de todos los distritos de la provincia, y su satisfacción acrecía al ver entre ellos á médicos libres de la capital tan prestigiosos como los señores Vallejo, Santolaya y Melguizo, cuya presencia demuestra que ni existen ni pueden existir antagonismos entre titulares y libres, y que en nuestra Asociación caben todos los médicos de buena voluntad.

Dijo que en cuanto á los ataques personales, no se cree

en el caso de recogerlos, cuando vienen inspirados en bajas pasiones y ruindades del corazón, siendo, por otra parte, para él muy respetables todas las opiniones, por distancias que estén de las suyas, cuando se defienden con nobleza y lealtad.

Y terminó haciendo manifestaciones de su agradecimiento á los asociados por las constantes y repetidas pruebas de afecto con que le honraban y prometiendo servir con igual lealtad que hasta aquí la causa de los asociados. Al concluir es aplaudidísimo.

La reunión convocada para saludar á los Ministros, resultó una manifestación expresiva de adhesión al Sr. Almarza de los asociados de la provincia, que, según nos dijeron, pasaban de ciento sesenta.

MEDICOS TITULARES

PARA EL MINISTRO DE LA GOBERNACIÓN Y JUNTA DE GOBIERNO Y PATRONATO

El artículo 91 de la Instrucción general de Sanidad pública, dice:

Que para ingresar en el Cuerpo de médicos titulares se necesita reunir una de las seis condiciones que el referido artículo cita.

Entre ellas tenemos la primera, que dice así: Llevar en la actualidad más de cuatro años en el desempeño de una misma titular ó más de seis en el de varias.

Es decir, que con sólo haber desempeñado cuatro años y un día un partido (puesto que todos sabemos perfectamente que, excepción hecha de las capitales y de alguna señalada ciudad, siempre los médicos titulares son los mismos encargados del partido, no viéndose un médico libre á no ser por rarísima excepción), con esto tienen lo bastante para ingresar en el Cuerpo de médicos titulares y poder seguir siendo titulares indefinidamente.

Y ¿qué razón hay para que no pueda ser titular el médico que durante ese tiempo haya ejercido libre y dignamente su profesión?

Ninguna, no parece ni se la ve por ninguna parte; porque tan apto y digno es el médico libre, como el titular.

Luego ¿por qué al médico libre se le ha de privar de ese reconocido derecho de siempre?

¡Pues esta sí que es gorda! La condición 2.^a del referido artículo 91, dice: Ser actualmente médico titular con menos de cuatro años de servicios, siempre que cumplan el referido plazo sin que el Municipio ó el vecindario hubiesen elevado quejas que resulten fundadas, según fallo de la Junta provincial.

De esto resulta: Que los médicos que terminaron su carrera en Junio ó Septiembre de 1903, ó sea cuatro ó seis meses antes de estar vigente la Instrucción general de Sanidad (Real decreto de 12 de Enero de 1904, por el que quedó en vigor), unos al mes encontraron partido y quedaron de titulares; otros andarán todavía buscándolo, y los restantes marcharon á Madrid á ampliar sus conocimientos y hacerse doctores.

Según la condición 2.^a, antes citada, los que encontraron partido al mes de licenciarse son titulares indiscutibles, puesto que ya tenían formalizados sus contratos con los Municipios cuando quedó vigente la Instrucción general de Sanidad, y al cumplir dichos contratos, si no hay queja por parte del Municipio ó del vecindario, los formalizarán nuevamente por tiempo ilimitado.

Los que han tenido la desgracia de no encontrar partido, no están aptos para ser titulares; necesitan encima de su

poca fortuna hacer desembolsos y gastarse el dinero que no tengan para tomar el tren, abandonar su casa y familia para estar veinte, treinta ó más días en la capital que les corresponda, esperando suene la hora de hacer la oposición, para después, y como recompensa de todos estos sacrificios, continuar todavía buscando el partido para procurarse los cuatro garbanzos que han de ser el sustento de su familia.

Pasemos ahora á los que cometieron el pecado mortal de marchar á Madrid á ampliar sus conocimientos y adquirir otros nuevos hasta conseguir el grado de doctores en Medicina. Estos señores, á pesar del mayor número de conocimientos y de ostentar título académico superior, tampoco, según el referido artículo 91, están aptos para desempeñar titulares; siguen estando en primer lugar los compañeros que al mes de licenciarse encontraron partido, como también todos aquellos que lleven más de cuatro años en un pueblo.

El doctor tiene también que hacer oposiciones.

Yo tengo la certeza de que cuando el Excmo. Sr. Ministro de la Gobernación y Junta de Gobierno y Patronato se aperciban de tan tremendas iniquidades, reformarán el artículo 91 de la Instrucción general de Sanidad vigente, para que puedan ingresar en el Cuerpo de médicos titulares los doctores en Medicina, así como también todos los médicos que terminaron su carrera antes de estar vigente la nueva Instrucción general de Sanidad, teniendo por lo mismo tan reconocidos derechos como todos los demás para ser titulares.

De este modo se respetan todos los derechos adquiridos, y sólo tendrán que hacer oposiciones los licenciados con fecha posterior al 12 de Enero de 1904, en que por Real decreto de la misma quedó vigente la Instrucción general de Sanidad, estando ya por tanto bajo sus dominios.

R. MUÑOZ.

Periódicos Médicos.

EN IDIOMA EXTRANJERO: I. Síntomas prematuros de la tuberculosis.—II. Profilaxis y tratamiento de la tos ferina.—III. Un caso de insuficiencia pulmonar en la niñez.—IV. Cálculos hepáticos y colelitiasis.—V. Sobre la intervención precoz en la apendicitis.—VI. Tratamiento del cólera morbo asiático.—VII. Un caso de ovariectomía vaginal durante el parto.—VIII. Sobre el empleo de la estovaina adrenalizada en la Cirugía de urgencia y contra las hemorroides y fisuras del ano.—IX. Nuevas fiebres eruptivas.—X. Cuerpo extraño en un intestino grueso.—XI. Dos casos de tuberculosis de la conjuntiva.—XII. Pleurotomía por incisión posterior vertical.

I

Loomis, en *The Medical Record*, publica un artículo sobre los resultados obtenidos por él en quinientos tuberculosos, y da cuenta de todos los detalles de la enfermedad en cada una de sus fases.

El 80 por 100 de los casos, el primer síntoma que hizo presumir la enfermedad fueron los siguientes: En 43 por 100 el primer síntoma fué el catarro, cuya curación se prolongaba varias semanas y aun meses. El 20 por 100 de estos casos la tos no era acompañada de expectoración. Un 18 por 100 principiaban por adelgazar notablemente y sentían un decaimiento general grande; de éstos el 16 por 100 decían haber padecido anteriormente una ó varias pleuresías de la que habían curado quedando por algún tiempo en perfecto estado de salud. El tiempo que transcurría entre el ataque ó ataques de pleuresía y el principio de la enfermedad era por término medio de tres meses á medio año. El 20 por 100 restante la enfermedad siguió á una gripe, pulmonía, malaria, etcétera.

Loomis opina que la mayoría de los enfermos que pre-

sentan síntomas de esta enfermedad después de los treinta años, es porque ya estaban inoculados de antes; frecuentemente es tan ligera la infección, que se descuida ó se mejora el enfermo rápidamente debido á las condiciones del clima ó á otras circunstancias, y solamente una anamnesis detallada puede descubrir en la historia del enfermo algún hecho al que pueda referir el principio de la enfermedad.—(*Medical Record.*)

II

Tirrell cree que la profilaxis de la tos ferina es el factor de más importancia para su curación, evitando el contacto con los enfermos, para lo cual recomienda que durante las epidemias se cierren las escuelas, jardines y parques en donde se reúnan gran número de niños. La desinfección de los esputos y ropas que hayan estado en contacto con el enfermo, así como la fumigación con ácido sulfuroso de la alcoba donde duerma, debe hacerse siempre.

Del tratamiento, aconseja la quinina administrando varios decigramos tres veces al día si el niño tiene más de un año y algunos centigramos cuando sólo tenga meses. El alcanfor es útil, pero en ciertas ocasiones puede ser peligroso. Debe dársele al enfermo alimento en pequeñas cantidades y en cortos intervalos para evitar el aumento de volumen del estómago. Para los paroxismos, opio y la belladona. Tirrell dice haberle dado gran resultado el uso del cinturón elástico abdominal recomendado por Kilmer para impedir los vómitos y hacer menor el número de paroxismos musculosos y menos violentos.—VARELA SARTORIO.

III

El Dr. Bosse da cuenta de un niño de cinco años y medio de edad que padecía de insuficiencia pulmonar, pues existía abombamiento de la región precordial con estremecimiento de las pulsaciones, macidez extensa de ésta, un ruido diastólico doble y fuerte, precedido por un primer ruido más fuerte. El primero cambia de duración y se acompaña de sensación de angustia del niño, observándose, al propio tiempo, un pulso irregular é intermitente. Es posible hubiese estrechez de las válvulas pulmonares.—(*Zentralblatt für innere Medizin.*)

IV

Naunyn, de Strasburgo, no confía mucho en los nuevos remedios que se consideran disolventes de los cálculos hepáticos. Aunque este efecto se alcanzara, todavía, sin embargo, quedaría enferma la mucosa de la vesícula biliar. Por lo demás, cree el autor que la disolución completa de los cálculos estriba en la acción de las bacterias, pues solamente la colestearina es soluble en la bilis. Tampoco prometen mucho los *colagogos* si se considera que el esfínter del conducto coledoco puede obstruir la luz del conducto en forma duradera y enérgica. Por esto prefiere Naunyn el empleo de los antiguos medios, como cataplasmas calientes, compuestos alcalinos de ácido carbónico, el sulfato de sosa (aguas de Karlsbad). Los rayos Röntgen solamente ponen de manifiesto los cálculos ricos en sustancias calcáreas, según ha podido demostrar el autor. Respecto á la formación de estas concreciones, cree probable que se constituyen en poco tiempo, quizás en pocas horas.—(*Mitteilungen aus den Grenzgebieten der Medizin und Chirurgie.*)

V

Acerca de la intervención quirúrgica en la apendicitis, distingue Klemm, de Riga, la forma catarral ulcerosa y la úlcero-perforativa é incluye esta enfermedad del apéndice como la principal entre las afecciones supuradas del organismo joven, linfadenitis, tonsilitis, osteomielitis, que no

representan tampoco unidad bacteriológica ninguna. Después de exponer el autor que la forma clínica de la apendicitis no proporciona punto de vista seguro para deducir la forma anatomo-patológica de la misma, se declara partidario de la operación precoz, y dice que «lo que ordinariamente diagnosticamos son estados consecutivos ó complicaciones de las enfermedades propias del apéndice». La aparición de las afecciones del apéndice tiene relación con la de la influenza, que ofrece especial propensión por las infecciones mixtas, y también con otras afecciones supuradas que crean un terreno abonado para aquéllas.—(*Mitteilungen aus den Grenzgebieten der Medizin und Chirurgie.*)

VI

Según Tamamschev, trataba Gubert sus enfermos de cólera en 1892 administrando al interior creolina químicamente pura. Se recomendaba como medio profiláctico, más tarde, en los trastornos gastro-intestinales por poco importantes que fuesen, así como en los casos más desesperados de cólera característico. Al interior, en los niños, se prescribía de una á dos gotas; en los jóvenes y mujeres adultas, tres gotas; en los hombres de fuerte constitución, de siete á ocho gotas, y en los casos graves hasta diez gotas cuatro ó seis veces al día en un vaso de agua. Como dosis media se tomaban cinco gotas cuatro ó cinco veces al día. Al mismo tiempo que la creolina, se prescribía dos ó tres dosis de aceite de ricino. Por lo que respecta al valor terapéutico de su recomendado medicamento, manifiesta el autor que de 48 enfermos de cólera sólo murieron tres, resultando una mortalidad de 6 por 100, mientras que antes del empleo de la creolina era de 60 por 100. Los tres enfermos fallecidos tomaron la creolina cuando se hallaban en el período álgido, asfíxico ó estado paralítico del cólera, mientras que los demás pacientes fueron tratados desde el primer período ó de diarrea. Los vómitos y la diarrea quedaban suspendidos á la tercera ó cuarta dosis del medicamento. Tiene esta sustancia el inconveniente del olor y sabor desagradables, así como el efecto irritativo que ejerce sobre la mucosa gastro-intestinal y los elementos anatómicos del riñón.—(*Münchener Medizinische Wochenschrift.*)

VII

En una primípara de veintidós años, según Petersen, de Francfort, se practicó una ovariectomía para extraer un quiste con adherencias del ovario, situado en el fondo de Douglas, durante el embarazo: consistió la operación en un corte longitudinal sobre dicho fondo, incisión del quiste, lavado y ligadura del saco. Cohibición de la hemorragia que brotaba de la herida agravada por la situación profunda de la cabeza, incisión del cuello y aplicación del fórceps. Después de la extracción, oclusión de la herida por la sutura, salvándose la vida de la madre y del feto.—(*Monatschrift für geburtshilfe und Gynäkologie.*)—NAVARRO CÁNOVAS.

VIII

El Dr. Blondeau hace los mayores elogios del doble efecto anestésico y hemostático de la estovaina adrenalizada, en los casos de cirugía dentaria y siempre que, cual ocurre con el escroto, es grande la irrigación sanguínea de los tejidos pues no sólo se opera sin dolor, sino que casi sin sangre. La inyección de 2 c. c. de estovaina, al 1 por 100, con aditamento de 4 á 5 gotas de adrenalina al milésimo, bastan para obtener el maravilloso efecto de la insensibilidad y la hemostasia quirúrgica, como no se habían conseguido de otro modo.

El Dr. Piedallu, por su parte, utiliza la asociación de la

estovaina y la adrenalina en pomada, contra las hemorroides y la fisura del ano, en la forma siguiente:

Estovaina. 25 centigramos.
Adrenalina al milésimo. XXX gotas.
Lanolina y vaselina. ñ 5 gramos.

M.

(*Journal de Médecine et de Chirurgie pratiques*).

IX

El Dr. Millian, médico de los hospitales de París, ha dado á luz recientemente un artículo acerca de las *nuevas fiebres eruptivas*, que los médicos inglés y ruso, respectivamente, Dukes y Filatow habían denominado años hace *cuarta enfermedad eruptiva y alfombrilla escarlatinosa* (á la primera de ambas), y los médicos alemanes Sticker y Escherich *quinta enfermedad eruptiva, eritema infeccioso agudo ó sarampioniforme y megarelitema epidémico ó eritema simple marginado*. Gumplovitz, que le había observado primero, le había clasificado como alfombrilla, roseola ó rubeola.

Lo primero que se hace notar es que la escarlatina no confiere la inmunidad para la alfombrilla escarlatiniforme y viceversa; lo que prueba la diferencia de especie de ambas enfermedades. Por esta razón, propone el Dr. Cheinisse que se denomine á la nueva: *pseudo escarlatina epidémica*.

El *megaleritema* suele coincidir con epidemias de sarampión y de alfombrilla, pero con la particularidad de no atacar jamás á las mucosas; la erupción constituye así toda la sintomatología, á excepción de alguna ligera cargazón de la lengua tal cual vez. El tronco está generalmente libre de erupción, en contra de lo que sucede en la alfombrilla; en la cual, como en el sarampión, hay además fiebre que falta en el megaleritema.—(*Archives de Thérapeutique*).

X

El Dr. Butruille ha presentado á la Sociedad Central de Medicina del Departamento del Norte de Francia la descripción de un caso bastante singular, observado en el Hospital del Hotel-Dieu de Roubaix. Se trataba de un hombre que cinco días antes se había introducido en el recto un biberón bastante grande; haciéndole remontarse hasta la Sílaca y aun el colon transverso. Resultando ineficaces todas las tentativas practicadas para extraerle por la vía natural, se presentó la indicación de la laparotomía; encontrándose el intestino distendido y contracturado sobre el cuerpo extraño, además de rasgado en uno de sus puntos; lo que hacía el pronóstico más grave, á la vez que justificaba la intervención laparotómica. Se agrandó suficientemente (unos 12 centímetros) este desgarró y se extrajo á su través el biberón apriionado, lleno de materias fecales y motivo de atasco de cuantas le eran superiores. Suturado el intestino, se cerró la pared abdominal; pero el enfermo sucumbió dentro de las primeras cuarenta y ocho horas, con todos los síntomas de una peritonitis generalizada.—(*L'Echo Medical du Nord*).

XI

El Dr. H. Villard ha dado á conocer dos casos de la, por demás rara, tuberculosis de la conjuntiva; cuyo diagnóstico ha podido comprobarse debidamente por el examen histológico y la inoculación á los animales.

En el primer caso, se trata de un niño de ocho años, bien desarrollado, que desde hace un mes presenta enrojecimiento de la conjuntiva izquierda, con fotofobia; destacándose sobre el fondo rojo del quémosis granulaciones amarillentas pequeñas, como granos de sémola, y numerosas, y en el lado externo de la conjuntiva ocular, cerca del limbo, al nivel del espacio interpalpebral, aparece una profunda ulceración de un centímetro de altura por seis milímetros de anchura, con bordes marcados y fondo pulposo, blanco ama-

rillento y colocado sobre una base indurada. El Dr. Villard, antiguo y laureado interno de los hospitales de Montpellier, pensó inmediatamente en una afección tuberculosa de la conjuntiva; por más que el pulmón, peritoneo, articulaciones y demás órganos importantes, nada presentaban de inquietante. Al mes y medio se había agravado el estado de la conjuntiva, presentando la úlcera tendencia á invadir la córnea. Su masa pulposa se parece á la de los tumores blancos de las articulaciones, y se ve que ha invadido la esclerótica. Se cauterizan con el termo-cauterio todos los puntos amarillos y los bordes de la ulceración esclero-conjuntival. A los cuarenta días está totalmente cicatrizada la úlcera. La conjuntiva apenas está sonrosada y de las granulaciones sólo queda alguna muy rara, escapada á la cauterización. Se instilan algunas gotas de un colirio con atropina y se rellena de iodoformo porfirizado el saco conjuntival. Quince días después, y previa una cloroformización suficiente, cual la primera vez, se repite la cauterización de todos los puntos amarillentos. A mediados de Agosto inmediato, ó sea á los cuatro meses, la curación es completa. Cuatro años después se sostiene la curación, que es definitiva; pues á los tres años de la última fecha, que es la actual, sigue sin señal de su antiguo padecimiento el ojo operado.

En el segundo caso, ocurrido en Julio de 1904, se trata de una niña de veintidós meses, en mal estado general y con diarrea rebelde; los síntomas locales son, aunque rebajados, los mismos que en el caso anterior. Se cauteriza de igual modo y se repite la cauterización al mes siguiente; consiguiéndose la que podría llamarse curación local, en un plazo de una semana después de la maniobra quirúrgica. Por desgracia, una angina mortal agudísima arrebató á esta niña muy pronto.

En ambos casos se comprobó experimentalmente la existencia del bacilo de Koch en las granulaciones conjuntivales.—(*Montpellier Médical*).

XII

Dice el Dr. Moty, médico en jefe del Hospital militar de Saint-Martin, que tiene hace tiempo gran empeño en practicar por detrás la abertura de la pleura en los casos de pleuresía purulenta, con objeto de asegurar lo más posible la evacuación del líquido. Al efecto, coloca al paciente en decúbito supino.

De una estadística de 12 operados, presenta ocho curados el autor; pero uno de los muertos lo fué por tuberculosis. y cree el Dr. Moty que ni este enfermo ni ningún otro de los tres restantes fallecidos, hubiera dejado de sucumbir tratado por los procedimientos antiguos. Por ejemplo, entre las ocho curaciones de apariencia definitiva, se cuentan tres casos en que se hizo constar el bacilo de Koch en los esputos, se operó *in extremis* y se logró la curación en diez y ocho, setenta y dos y ciento diez y ocho días respectivamente.

Incindiendo la pleura en declive, se está seguro de evitar la retención del pus y, con ella, la fiebre que es su obligado síntoma. Para no cortar y debilitar en consecuencia el gran dorsal, el Dr. Moty no hace la incisión horizontalmente, sino oblicua de arriba abajo y de fuera adentro, de 10 á 12 centímetros de larga y ocupando el centro del espacio existente entre el ángulo de la costilla y la articulación costo-vertebral, ó sea á dos traveses de dedo de la línea de las apófisis espinosas, por el lado correspondiente, hacia el ángulo del omoplato, llevados hacia adelante ambos brazos del operado. Al recobrar su posición el hombro, la incisión gana en verticalidad; como gana en anchura el espacio para la incisión, acercando ésta á la apófisis espinosa más que al ángulo costal. Si hay la indicación de reseca una ó más costillas, pue-

de hacerse; pero Moty tiene siempre por contraindicado este suplemento operatorio. Lo que hace siempre es explorar con el índice la cavidad pleural, para asegurarse de que no hay falsas membranas ó extraerlas y colocar un tubo evacuador en el orificio, sin hacer lavado alguno.

Lo menos que el autor concede á su incisión pleural posterior es que sea tan ventajosa como la lateral, miradas ambas desde el punto de vista vital inmediato; pero estima muy superior la primera á la segunda, por su menor violencia operatoria sobre la caja torácica y la más perfecta garantía de desecación pleural.—(*Gazette des Hôpitaux*).—MANUEL SÁNCHEZ Y CARRASCOSA.

Sección Oficial.

MINISTERIO DE LA GOBERNACION

REAL ORDEN

Vista la instancia dirigida á este Ministerio por D. Guillermo Tebete Teregina, presidente de esa Diputación provincial, interesando la formación del Tribunal correspondiente de censura, con el fin de que se verifiquen las oposiciones para el concurso y provisión de la única plaza de médico de la Beneficencia provincial:

Resultando que esa Diputación acordó, por unanimidad, refundir en una las dos plazas de médicos de sus establecimientos benéficos, con el haber anual de 3.000 pesetas, y que se provea por oposición, en armonía con lo dispuesto en los artículos 14 y siguientes del Reglamento de médicos de Beneficencia de 22 de Julio de 1864, el cual se halla en vigor, según declara la Real orden de 17 de Julio de 1903, exigiendo además la Asamblea como condición necesaria que los aspirantes lleven diez años ejerciendo su profesión, y, á ser posible, que sean doctores en la Facultad y tener conocimientos en Tocología y en enfermedades mentales:

Considerando que los acuerdos adoptados por esa Diputación provincial, refundiendo en una las dos plazas de médicos de sus establecimientos benéficos, son firmes, sin haber sido objeto de reclamación ni protesta, afectando además á materia de la exclusiva competencia de las Corporaciones, siendo forzoso, por tanto, respetarlos por la incompetencia de este Ministerio para actuar en tales asuntos:

Considerando que el punto concreto sometido á este Ministerio se refiere exclusivamente á la designación de Tribunal ante el cual deben verificarse las oposiciones, hecho digno de los mayores elogios puesto que demuestra el celo de la Corporación de referencia para garantizar servicios de tan reconocida importancia y transcendencia, sometiéndose además á las prescripciones vigentes, y muy especialmente á las señaladas en la instancia que origina este expediente:

Considerando que consultado el dignísimo, ilustrado y competente doctor D. Juan Mariani, jefe facultativo del Hospital de la Princesa, ha facilitado los medios para que pueda organizarse el Tribunal de oposiciones con entidades cuyas conocidas y determinadas condiciones de ilustración y competencia respondan á los nobles propósitos de la Diputación recurrente;

Por tanto, S. M. el Rey (q. D. g.) se ha servido disponer:

1.º Que las oposiciones se verifiquen en la primera quincena de Noviembre, á fin de facilitar el concurso de opositores á la plaza de médico provincial de Beneficencia, con el haber anual de 3.000 pesetas, en armonía con lo dispuesto en los artículos 14 y siguientes del Reglamento de médicos de Beneficencia de 22 de Julio de 1864, en vigor, según declara la Real orden de 17 de Junio de 1903, hacién-

dose el nombramiento en aquel que proponga el Tribunal.

2.º Que el Tribunal para las oposiciones de referencia se constituya por los Sres. D. Juan Mariani, presidente, y como vocales los Sres. D. Manuel Alonso Sañudo, D. José Ribera, D. Ramón Ezquerro y D. Antonio Cospedal, los cuales confeccionarán el programa y harán el anuncio de estas oposiciones, que habrán de publicarse en la *Gaceta de Madrid* antes del 1.º de Octubre próximo, para conocimiento de los opositores; designando además dicho Tribunal el día que, dentro de la primera quincena de Noviembre, se celebrarán los ejercicios de oposición.

3.º Que una vez publicado y señado el día en que las oposiciones deban verificarse, se presentarán en este Ministerio, y en la Sección 1.ª de la Dirección general de Administración local, las instancias de los aspirantes hasta cinco días antes de aquel en que deban tener lugar las oposiciones; siendo requisito indispensable que los opositores justifiquen documentalmente llevar diez años ejerciendo su profesión; siendo además preferidos los doctores en la Facultad, y especialmente si tienen conocimientos en Tocología y enfermedades mentales.

De Real orden lo digo á V. S. para su conocimiento y efectos. Dios guarde á V. S. muchos años. Madrid 29 de Agosto de 1905.—P. C., López Mora.—Sr. Gobernador civil de Palencia.—(*Gaceta* del 12 Septiembre).

Gaceta de la salud pública.

Estado sanitario de Madrid.

Altura barométrica máxima, 710,74; mínima 703,88; temperatura máxima, 25º5; mínima, 6º5; vientos dominantes, NE.

Pocas variaciones han sufrido en la semana última las enfermedades dominantes en esta corte. Siguen siendo frecuentes los padecimientos del aparato digestivo, gastritis, cólicos por indigestión y fiebres infecciosas de larga duración; los catarros bronquiales, las anginas faríngeas y tonsilares, las pleuresias y algunas bronco-neumonías. Los enfermos crónicos del corazón y de los pulmones han experimentado agravaciones en su estado, así como los que padecen de los centros nerviosos.

En los niños, fuera de la patología propia de la estación, nada de particular se observa.

Crónicas.

Con este número regalamos á nuestros suscriptores el pliego 10 de la *Clasificación de partidos*, que comprende la conclusión de los de la provincia de Lugo y los de las provincias de Zamora y Coruña.

A pesar del crecido gasto que esto supone, procuraremos regalar un pliego con cada número para que vea la luz cuanto antes la *Clasificación de partidos* de las provincias restantes, puesto que han sido ya publicados todas en la «Gaceta».

Suscripción cerrada.—La *Revista Sanitaria de Jaén* ha cerrado la suscripción que abrió para la desgraciada hija del nonagenario médico Sr. Arrabal, cuya suscripción—á pesar de las predicciones de algunos muy dados á idear lo que debía hacerse con el dinero ajeno, pero parcos hasta la exageración en disponer del suyo—sólo ha arrojado la exigua cifra de 130,10 pesetas, en esta forma: *Revista Sanitaria de Jaén*, 5 pesetas; Sr. Espejo García, 5; Sr. Alvarez Ochoa, 5; Sr. Caro Perales, 50; Sr. Moya, 5; Sr. Rico Ceballos, 5,10 (enviadas por conducto de EL SIGLO MÉDICO); Sr. Reguillo, 5, y EL SIGLO MÉDICO, 50; total 130,10 pesetas.

De lamentar es—aunque no son difíciles de comprender las causas—lo exiguo de la cantidad recaudada.

Pérdidas sensibles.—Dos sensibles pérdidas han ocurrido recientemente: la del profesor Geheimerat von Miculicz Radeky, catedrático de Clínica quirúrgica de la Facultad de Breslau, autor—en colaboración de Reigmann, Bruns y otros—de un notable *Tratado de cirugía clínica* y de muchos procedimientos operatorios, y la de Mr. Heath, catedrático también de Clínica quirúrgica en el Colegio de la Universi-

dad de Londres, autor de un *Curso de cirugía operatoria*, del *Manual de vendajes y cirugía menor*, etc.

La muerte de los dos insignes catedráticos de Cirugía, constituyen grandes pérdidas para la ciencia y la humanidad.

Boletín demográfico sanitario.—Con atento B. L. M. del inspector general de Sanidad exterior, hemos tenido el gusto de recibir un tomo del *Boletín demográfico sanitario* correspondiente al primer semestre del año último.

Mucho agradecemos al inspector de Sanidad exterior su obsequio.

También hemos recibido una cartilla del Dr. D. Miguel Casañet, *Pensamientos, máximas y consejos anti-alcohólicos*, cuya divulgación sería de mucha utilidad (véndese á 25 céntimos en las principales librerías); el *Petitorio y tarifa farmacéuticos oficiales* (que se vende á una peseta en la librería de Moya, Carretas, 8, así como la *Farmacopea oficial española*, al precio de 15 pesetas encuadernado), y los cuadernos 11 y 12 del *Guía del médico titular*, por el Dr. Clavero del Valle (los pedidos al autor, en Berlanga de Duero).

Los Santos Patronos.—La hermandad de San Cosme y San Damián, establecida en la iglesia parroquial de Nuestra Señora del Carmen, de esta Corte, celebrará la fiesta anual de instituto á sus Santos Patronos el miércoles, día 27 del corriente, á las diez de la mañana.

Predicará el presbítero D. Segundo Vuelta y Alvarez.

Dirigirá la capilla el Sr. D. Alejandro Manzano.

Todas las misas que en el mismo día se celebren en el altar de los Santos Patronos, de dicha iglesia, serán aplicadas por el eterno descanso de los hermanos difuntos.

Nueva Junta.—La Junta directiva de la Asociación de médicos titulares de Logroño, ha quedado constituida en esta forma: *presidente*, Dr. D. Pedro Ruiz Santolaya, médico libre de Logroño y extitular; *tesorero y vicepresidente*, D. Cayetano Melguizo, ídem íd.; *secretario*, D. Emilio Moreno, titular de Murillo; *vocales*, D. Isaac Altuzarra, ídem de Navarrete; don José Murias, ídem de Fuenmayor; *delegado provincial*, don Florencio Diago, titular de Préjano; *delegado suplente*, don Pedro Ruiz Santolaya.

Defunciones en Madrid.—En el mes de Agosto último han ocurrido en Madrid 1.098 defunciones (178 menos que en igual mes del año anterior), producidas por las siguientes causas:

Fiebre tifoidea, 21; viruela, 1; sarampión, 9; escarlatina, 3; coqueluche, 18; difteria y crup, 3; gripe, 6; otras enfermedades epidémicas, 16; tuberculosis pulmonar, 111; meningitis tuberculosa, 15; otras tuberculosis, 39; tumores cancerosos, 25; meningitis simples, 78; congestión y hemorragias cerebrales, 49; reblandecimiento cerebral, 4; enfermedades orgánicas del corazón, 54; bronquitis aguda, 33; bronquitis crónica, 15; bronconeumonía y neumonía, 58; diarrea y enteritis: menos de dos años, 168; diarrea y enteritis: de dos años en adelante, 61; afecciones puerperales, 10; debilidad congénita, 3; senectud, 24; suicidios, 6; otras causas de defunción, 268.

Con relación al mes anterior han aumentado las defunciones por coqueluche.

De las 16 defunciones comprendidas en «otras enfermedades epidémicas», fueron 12 por tifus exantemático ocurridas todas ellas en el Hospital de Epidemias; y clasificadas con arreglo al distrito de domicilio de los fallecidos, corresponden á Centro, 1; Chamberí, 2; Congreso, 1; Hospital, 1; Inclusa, 3; Latina, 1; Universidad, 3.

Memoria importante.—El distinguido inspector de Sanidad de la provincia de Granada, y catedrático de su Facultad de Medicina, Dr. D. Florencio Porpeta y Llorente, ha publicado en el *Boletín del Instituto de Reformas Sociales* una importantísima Memoria acerca de las condiciones en que se presta el trabajo en la fábrica de sedas de Ugijar.

Recomendamos su lectura, aplaudiendo al Dr. Porpeta por el interesantísimo trabajo, en el que se estudian problemas de tan gran importancia para la salud y el bienestar del obrero.

Los médicos libres.—Según se nos comunica, mañana lunes, día 25, á las cuatro de la tarde, se reunirán los médicos libres de Madrid y su provincia en el local del Colegio de Médicos, Mayor, 1, á cuya reunión se invita á los médicos y alumnos de Medicina que se consideren lastimados por la vigente Instrucción de Sanidad, sobre todo en su art. 91.

Obituario.—Tenemos el sentimiento de participar á nuestros lectores la defunción del único hijo del distinguido cate-

drático de la Facultad de Medicina de esta Corte, doctor D. Benito Hernando. Era el hijo del Dr. Hernando muy aventajado discípulo de la Facultad de Farmacia, y en él tenía puestas el padre todas sus esperanzas y cariños. ¡Que Dios conceda á éste la resignación necesaria para sobrellevar tan inmensa desgracia.

También han fallecido la madre de nuestro ilustrado amigo Sr. Verdes Montenegro y la madre política de nuestro no menos ilustrado suscriptor D. Jesús Fernández, médico de Santa Lucía de Gordón. A ambos compañeros acompañamos en el sentimiento.

Asociación de sanatorios marítimos.—Bajo la presidencia del Sr. Ruiz Jiménez se reunió ayer en el Gobierno civil la Junta central de esta Asociación, dándose cuenta de que S. M. el rey se había dignado aceptar la presidencia honoraria de la misma, ofreciendo cooperar, como lo ha hecho, su augusta madre á la terminación del Sanatorio de Santa Clara, del cual es fundador el Dr. Tolosa Latour y cuyos resultados son admirables.

Se acordó elevarle un respetuoso voto de gracias, así como á la Asociación de alumnos de las escuelas especiales y á la señora marquesa de Squilache que habían hecho importantes donativos. Las Juntas locales de Cádiz y Sevilla hacen constante propaganda y la de este último punto ha comenzado la construcción de un pabellón para 25 niños en la playa de Chipiona.

Es de desear que los Poderes públicos se interesen por estas fundaciones que constituyen la mejor profilaxis de la tuberculosis, como se ha demostrado en el extranjero donde existen numerosos Sanatorios marítimos creados con dichos fines para niños escrofulosos y raquíticos.

El extracto de carne Liebig es el jugo puro de la mejor carne de buey extremadamente concentrada, desgrasada cuidadosamente, lo que facilita mucho su asimilación.

NEUROSINE PRUNIER FOSFOGLICERATO DE CAL PURO

SOLUCION BENEDICTO CREOSOTAL

de glicero-fosfato de cal con **CREOSOTAL**
Preparación la más racional para curar la tuberculosis bronquitis, catarros crónicos, infecciones gripales, enfermedades consuntivas, inapetencia, debilidad general, postración nerviosa, neurastenia, impotencia, enfermedades mentales, caries, raquitismo, escrofulismo, etc. **Frasco, 2,50 pesetas.** Farmacia del Dr. Benedicto, San Bernardo, 41, Madrid.

Estómago é intestinos Diez años de éxitos constantes demuestran que el mejor medicamento para curar las molestias del aparato digestivo es el **Elíxir Sáiz de Carlos**, que no solo quita el dolor, las acedías, vómitos, etc., sino que ayuda á las digestiones, aumenta el apetito y tonifica. Serrano, 30, farmacia, Madrid.

Obras publicadas por el **Dr. D. Saturnino García y Hurtado.**

	Pesetas.
Arquitectura del aparato de sustentación en los vertebrados, con cinco grandes láminas en fototipia y 65 figuras. Encuadernada á la inglesa.	5
De la escoliosis, con 48 fotograbados.	4
De la coxalgia, con 55 fotograbados.	2,50
Del genu-valgum, con 18 figuras.	2
De las artritis blenorragicas.	1,50
Estudio del pie plano, con 72 figuras.	1
Kirrmisson: Enfermedades del aparato locomotor, huesos, músculos y articulaciones. Traducción y notas del autor.	7

Todo aquel que se dirija directamente al autor (Magdalena, 1, entresuelo), se le enviarán las obras certificadas por el mismo precio.

ESTABLECIMIENTO TIPOGRÁFICO DE ENRIQUE TEODORO
Amparo, 102, y Ronda de Valencia, 8.
TELÉFONO 532

EL SIGLO MEDICO

BOLETÍN DE MEDICINA, GACETA MEDICA
GENIO MÉDICO-QUIRURGICO

Se publica
todos los domingos.

LA CORRESPONDENCIA MÉDICA

Fundada por D. Juan Cuesta y Okerer.

Publica una Biblioteca
sumamente económica.

Periódico de Medicina, Cirugía y Farmacia, consagrado á los intereses morales, científicos y profesionales de las clases médicas

FUNDADORES

SEÑORES DELGRÁS, ESCOLAR, MÉNDEZ ÁLVARO, TEJADA Y ESPAÑA Y NIETO Y SERRANO

PROPIETARIOS

D. Ramón Serret. — D. Carlos María Cortezo. — D. Angel Pulido.

DIRECTOR GERENTE

D. RAMON SERRET

Precios de suscripción de EL SIGLO
Madrid: 3 pesetas trimestre.
Provincias: 4 pesetas trimestre.
8 semestre, y 15 el año.
Extranjero y Ultramar: 20 pesetas.

Precios de suscripción de la BIBLIOTECA
Hace grandes rebajas en las
obras que publica á los suscripto-
res de El Siglo Médico.

CACODILATO de SOSA CLIN

Arsénico al estado orgánico.

Gotas Clin 5 gotas contienen
1 cgr. de Cacodilato de Sosa puro.

Glóbulos Clin
1 cgr. de Cacodilato de Sosa puro por Glóbulo.

Tubos esterilizados Clin para inyecciones hipodérmicas.
5 cgr. de Cacodilato de Sosa puro por centim. cúbico.

CLIN & C^{ia}, 20, Rue des Fossés-St-Jacques, PARIS 852

MARSYLE CLIN

Cacodilato de Protoxido de Hierro.

Una dosis media de 0.10 por día corresponde á 0.025 de Hierro al minimum
de oxidación y á 0.06 de Acido cacodílico.

Gotas de Marsyle Clin

5 gotas contienen 0.025 de Marsyle.

Glóbulos de Marsyle Clin

0.025 de Marsyle por Glóbulo.

Tubos de Marsyle Clin para inyecc. hipodérmicas.

5 cgr. de Marsyle por centim. cúbico.

CLIN & C^{ia}, 20, Rue des Fossés-St-Jacques, PARIS 8.3

Las Personas que conocen las PILDORAS DEL DOCTOR DEHAUT DE PARIS

no titubeen en purgarse, cuando lo
necesitan. No temen el asco ni el
causancio, porque, contra lo que su-
cede con los demás purgantes, este
no obra bien sino cuando se toma
con buenos alimentos y bebidas for-
tificantes, cual el vino, el café, el té.
Cada cual escoge, para purgarse, la
hora y la comida que mas le convie-
nen, segun sus ocupaciones. Como
el causancio que la purga ocasiona
queda completamente anulado
por el efecto de la buena ali-
mentación empleada, uno se
decide fácilmente á volver á
empezar cuantas veces
sea necesario.

PIPERAZINA MIDY

GRANULADA EFERVESCENTE

Algunas medidas por día constituyen
el mas eficaz é inofensivo
REMEDIO CONTRA LA

DIATESIS ÚRICA
GOTA
ARENILLAS
REUMATISMO

MIDY, 113, Faub^o St-Honoré, París.

ÉNÉSOL

(SALICILARSINATO de MERCURIO)

NUEVA SAL ARSÉNICO-MERCURIAL SOLUBLE, INYECTABLE
con el Mercurio y el Arsénico disimulados

VENTAJAS del ÉNÉSOL:

1. Toxicidad excesivamente débil (70 veces más débil que la del Hg. I²), permitiendo así administrar á dosis elevadas el mercurio y el arsénico sin fenómenos generales de intolerancia.
2. El ÉNÉSOL no es doloroso en inyecciones: éstas son muy bien soportadas aun á dosis crecidas y jamás producen nudosidades.
3. La actividad terapéutica del Énésol es comparable á la de las mejores sales mercuriales solubles, pues á su acción específica, que debe al mercurio que contiene, reúne la acción dinámica del arsénico bajo su forma de derivado metilado.

El ÉNÉSOL se expende en Ampollas de 2 c. c.
graduadas á 0 gr 03 por c. c. (0 gr. 06 por Ampolla).
La Caja de 10 Ampollas: 4 francos (en Francia).

Laboratorios Clin — F. COMAR & FILS & C^{ie}, Sucesores
20, Rue des Fossés-Saint-Jacques, PARIS. 989

VINO AROUD

CARNE-QUINA-HIERRO

MEDICAMENTO-ALIMENTO, el más poderoso REGENERADOR
prescrito por los Médicos.

Este Vino, con base de vino generoso de Andalucía, preparado con jugo de carne y las cortezas más ricas de quina, en virtud de su asociación con el hierro es un auxiliar precioso en los casos de: Clorosis, Anemia profunda, Menstruaciones dolorosas, Calenturas de las Colonias, Malaria, etc.

102, Rue Richelieu, París, y en todas farmacias del extranjero.

APIOL DE LOS DOCTORES JORET y HOMOLLE

La Amenorrea, la Dismenorrea y la Metrorragia ceden rápidamente si se usan las cap-
sulas de APIOL de JORET y HOMOLLE. Este medicamento, verdadero regulador de la menstruación, no
ofrece peligro alguno aun en caso de preñez. PARIS, Farmacia G. Séguin, 165, rue Saint Honoré: todas farmacias.

Ayuntamiento de Madrid

Los pagos han de ser adelantados.

Este periódico sale á luz todos los domingos y forma cada año un tomo de 832 páginas y además las portadas é índices que se regalan á los suscrip-
tores. — Las reclamaciones de los números que sufran extravío deberán hacerse indispensablemente dentro de los dos meses que sigan á la falta.

TODA la correspondencia, pedidos, libranzas, letras y documentos de giro referentes á EL SIGLO MEDICO se dirigen á D. RAMON SERRET, apartado
de Correos, núm. 121, Madrid. — Administración: calle de la Magdalena, núm. 36, 2.º — Horas de oficina: de NUEVE á TRES los días no feriados.

Estafeta de partidos

Se advierte á los compañeros que el facultativo de Olmeda de Cobeta (Guadalajara) no piensa dejar el partido mientras no se cumpla el contrato firmado por los vecinos, que termina el 4 de Octubre de 1907. Que todos los vecinos, exceptuando media docena, están satisfechos de los servicios del practicante y, por último, que los igualados á pesar de estar comprometidos con sus firmas no quieren respetar su contrato. Para más detalles puede dirigirse quien lo desee al practicante de Villar de Cobeta (Guadalajara).

—Se advierte á los solicitantes á las plazas de médicos titulares de Pina de Ebro y de Quinto (Zaragoza), que pidan antes de hacerlo datos al presidente del distrito de Pina de Ebro, residente en el mismo, D. Luis Arnaez, el cual les facilitará, así como el delegado provincial de la Asociación D. Crisanto Gil Mateo, residente en Calatayud.

En el número del 9 del corriente se dice equivocadamente que no se solicite la vacante de Barambio (Alava), debiendo decir la vacante de *Barrundio* Ozaeta (Alava), Conste así en honor de la verdad.

Vacantes.

En esta sección aparecen todas las VACANTES de que oficial ú oficiosamente tenemos noticia, y no hay periódico que de ellas dé cuenta antes que nosotros. Los comprofesores y los alcaldes tienen abierta esta sección y la de ESTAFETA DE PARTIDOS, para cuantas noticias sean gustosas en enviarnos.

La de médico titular de Pineda Trasmonte (Burgos), habitantes 375, dotada con el sueldo anual de 25 pesetas pagadas de los fondos municipales por la asistencia de las familias pobres, quedando el agraciado en libertad de concertar iguales con los vecinos pudientes. Solicitudes hasta el 5 de Octubre al alcalde D. Gregorio Calvo.

—La de médico titular—por terminación de contrato—de Peralajos de Arriba (Salamanca), habitantes 466, dotada con el sueldo anual de 50 pesetas, pagadas de fondos municipales por trimestres vencidos, por la asistencia de una á doce familias pobres y demás servicios reglamentarios. El agraciado quedará en libertad de concertar iguales con los vecinos pudientes. Solicitudes hasta el 5 de Octubre al alcalde D. Melguíades Aparicio.

—La de practicante—por dimisión—de Villorres (Castellón), habitantes 547, su dotación consiste en 500 pesetas anuales pagadas por el vecindario; pero en el bien entendido que el Ayuntamiento responde al pago de la cantidad expresada. Solicitudes hasta el 5 de Octubre al alcalde D. José Bonet.

—La de médico titular—por terminación de contrato—de Bureta (Zaragoza), habitantes 498, dotada con el sueldo anual de 2.000 pesetas pagadas por trimestres vencidos. Solicitudes hasta el 6 de Octubre al alcalde.

—La de médico titular de Sobradíel (Zaragoza), dotada con la asignación anual de 2.225 pesetas, por iguales y beneficencia, más casa gratis para habitación; debiendo hacer constar que esta población cuenta con 421 habitantes de derecho. Solicitudes hasta el 6 de Octubre al alcalde D. Delfín Pérez.

—La de médico titular—por tercera vez—de Esparregalejo (Badajoz), habitantes 565, dotada con 500 pesetas anuales, pagadas por trimestres vencidos, teniendo obligación de asistir á 25 familias pobres y prestar los demás servicios anejos á dicho cargo, bajo las condiciones que se determinarán en el contrato que al efecto se celebre. El agraciado quedará en libertad de concertar iguales con los vecinos pudientes. Solicitudes hasta el 8 de Octubre al alcalde D. Francisco Gabardino.

—La de médico titular—por terminación de contrato—de Loscos (Teruel), y sus anejos Mezquita de Loscos, Piedrahita y El Colladico, su dotación consiste en 2.500 pesetas anuales, pagadas por trimestres las cantidades que se tengan asignadas en los respectivos presupuestos, y lo restante en la forma y manera que se acuerde entre el facultativo y Junta municipales facultativas en los contratos que al efecto deberán verificarse. El profesor agraciado podrá contratar libremente con los pueblos

inmediatos de Badenas, Santa Cruz de Nogueras y Nogueras que distan de éste 6 y 7 kilómetros próximamente. Solicitudes hasta el 10 de Octubre al alcalde D. Pedro Elías.

—La de médico titular—desde el 30 del corriente—de Córcoles (Guadalajara), habitantes 542, dotada con el sueldo de 350 pesetas, consignadas en el presupuesto municipal vigente, por la asistencia á las familias pobres designadas por el Ayuntamiento y casos judiciales que ocurran; y desde 1.º de Enero del próximo año percibirá la suma de 750 pesetas anuales por dicha titular, que serán consignadas en el primer presupuesto que se forme, y de las familias pudientes la de 1.500 pesetas anuales, cobradas en metálico y por trimestres vencidos, quedando el agraciado exento del pago de consumos y demás impuestos locales. Solicitudes hasta el 11 de Octubre al alcalde D. Cipriano Martínez.

—La de médico titular—por renuncia—de Guaza (Palencia); dotada con 250 pesetas, por la asistencia de 45 individuos pobres que el Ayuntamiento determinará al principio de cada año y entregará de ellos lista al agraciado, y además la de todos los pobres transeuntes enfermos y los que accidentalmente residan en la localidad y procedan de los establecimientos provinciales de Beneficencia y los individuos de la Guardia civil que llegasen á enfermar en esta villa. El que resulte agraciado queda en libertad de convenirse para la asistencia profesional con los 165 vecinos acomodados, de los que podrá sacar de dotación 2.500 pesetas. Solicitudes hasta el 29 del corriente al alcalde D. Modesto Gil.

—La de médico titular del Ayuntamiento de Barrundia (Alava), para la asistencia gratuita de una á diez familias pobres y los expósitos que tengan derecho á dicha asistencia, con el sueldo anual de 100 pesetas que tiene en la actualidad, pagadas trimestralmente, siendo la residencia del médico en este pueblo de Ozaeta, y hallándose las condiciones de manifiesto en la Secretaría municipal. Solicitudes hasta el 30 del corriente al alcalde D. Francisco Uriarte.

—La de farmacéutico—por defunción—de Rascafría (Madrid), habitantes 866; dotada con la cantidad de 975 pesetas al año, que pagará este Ayuntamiento por trimestres vencidos, por el suministro de medicamentos á 30 familias pobres y la Guardia civil del puesto de esta villa; los aspirantes á dicha plaza que justifiquen reunir las condiciones que exige el Reglamento del Cuerpo de Farmacéuticos titulares vigente, pueden presentar sus solicitudes hasta el 1.º de Octubre al alcalde D. Fermín Ramírez.

—La de médico titular de Monforte (Teruel), cuyo vecindario se compone de 180 vecinos. La dotación anual por titular y asistencia á los vecinos pudientes, consistirá en 2.250 pesetas que le pagará por trimestres vencidos la Junta facultativa creada al efecto. Además el agraciado, según comunica la Junta de Gobierno y Patronato de médicos titulares, será titular de Mezquita de Loscos, Piedrahita y el Colladico, los que, como agregados ó anejos á este pueblo, se hallan obligados á satisfacer la cantidad que les corresponde por la nueva clasificación de partidos. Solicitudes hasta el día 29 del corriente al alcalde D. Pedro Gadea.

—La de practicante—de Biniés (Huesca), habitantes 273, su dotación consiste en 15 cahices de trigo bueno y mercader, á pagar en el mes de Septiembre del próximo año 1906, entregado por el Ayuntamiento; además se le dará huerta de unas cuatro á seis áreas. Solicitudes hasta el 30 del corriente al alcalde D. Manuel Anaya.

—La de farmacéutico—de nueva creación—de Povar (Soria), y sus anejos Suellacabras y Villarraso, distante el que más de la matriz 5 kilómetros de buen camino, con la dotación anual de 130 pesetas por Beneficencia, satisfechas por trimestres vencidos del presupuesto municipal entre los pueblos que constituyen el partido. Solicitudes hasta 1.º de Octubre al alcalde D. Mariano del Río.

—La de médico titular de Valdecaballeros (Badajoz), habitantes 1.012, dotada con el sueldo anual de 995 pesetas, pagadas por trimestres por la asistencia de 40 familias, con más lo que producen las aguas medicinales de los baños que administra este Municipio y la igualación libre entre los vecinos pudientes. Solicitudes hasta el 2 de Octubre al alcalde D. Angel Sierra.

—Una de médico titular—por renuncia—de Trebujena (Cádiz), habitantes 4.393, dotada con el haber anual de 1.277 pesetas 50 céntimos. El contrato habrá de estipularse con arreglo á lo que determina el párrafo 2.º del art. 41 del Reglamento del Cuerpo de médicos titulares, fecha 11 de Octubre de 1904. Solicitudes hasta el 2 de Octubre al alcalde D. Juan Ceballos.

—La de médico titular—por renuncia—de Valverde de Burguillos (Badajoz), dotada con el sueldo anual de 999 pesetas, por la asistencia facultativa á 60 familias pobres que el Ayuntamiento le designe, quedando en libertad el agraciado de hacer contratos igualatorios con los 223 vecinos restantes. Solicitudes hasta el 3 de Octubre al alcalde D. Antonio Calvo González.

—La de médico titular—por dimisión—de Montroy (Valencia), habitantes 1.500, con la dotación de 750 pesetas anuales por lo que resta del presente año y 1.000 pesetas desde 1.º de Enero próximo, según la clasificación hecha por la Junta de Patronato, cuya cantidad se satisfará por trimestres vencidos, con la obligación de asistir gratis á 40 familias pobres; y además las igualas con los vecinos pudientes. Solicitudes hasta el 7 de Octubre al alcalde D. Isidro Blasco Moreno.

CORRESPONDENCIA (1)

Advertimos á nuestros suscriptores que no se contestará particularmente ninguna carta que no vaya acompañada de un sello de 15 céntimos.

D. Carlos Guillén.—Pagado SIGLO fin Diciembre 1905.
D. Fulgencio de Tena.—Id.
D. Manuel Tulibia.—Id.
D. Jacinto San Miguel.—Id.
D. Amado Martínez.—Id. SIGLO fin Enero 1906.
D. Pío Matamalo.—Id. SIGLO fin Julio 1906.
D. Francisco García Niera.—Id. SIGLO fin Diciembre 1905.
D. Nicolás del Río López.—Id.
D. Mc Gibbon.—Suscripto á EL SIGLO desde 1.º Agosto 1905 y pagado fin Mayo 1906.
D. Pedro Dañobeitia.—Pagado SIGLO fin Julio 1906.
D. Pedro Quintanilla.—Id. SIGLO fin Diciembre 1905.
D. Cándido Herrero.—Id.
D. Domingo Coy.—Id. SIGLO fin Febrero 1906.
D. Manuel Lorenzo.—Id. SIGLO fin Diciembre 1905.
D. Juan Manuel Martín Sánchez.—Id.
D. Manuel Fernández Ledesma.—Id.
D. Moisés Martín Clavería.—Id.
D. Jesús Blanco Caamaño.—Id.
D. Rafael Paniagua.—Id.
D. Francisco Balda.—Id.
D. Andrés Domínguez Barea.—Id.
D. Casto Martín González.—Id.
D. José Orts.—Id.
D. Roque Martínez.—Id.
D. Carlos Suárez.—Id.
D. Emilio Rapallo.—Id.
D. Fermín Collado.—Id. SIGLO fin Julio 1906.
D. José Ballester.—Id.
D. Cándido Oyamburu.—Id. SIGLO fin Diciembre 1905.
D. Rafael Durá.—Id. SIGLO fin Septiembre 1906.
D. Romualdo Vizcarro.—Id. SIGLO fin Agosto 1906.
D. Juan de Dios Rodríguez.—Id. SIGLO fin Noviembre 1905.
D. Mario de la Rosa.—Id. SIGLO fin Diciembre 1904.
D. Mariano Ruifernández.—Id. SIGLO fin Julio 1906.
D. Juan Rovina.—Id. SIGLO fin Diciembre 1905.
D. Emigdio Fernández.—Id.
D. Domingo del Río Pérez.—Id.
D. Miguel G.^a Sedeño.—Id.
D. Miguel Roig Mariño.—Id. SIGLO fin Agosto 1906.
D. Antonio Hernández.—Id. SIGLO fin Febrero 1906.
D. Eulogio Perille.—Id. SIGLO fin Diciembre 1905.
D. Cándido Eizaguirre.—Id. SIGLO fin Agosto 1905.
D. Rafael López Arenas.—Id. SIGLO fin Diciembre 1905.
D. Miguel Marco.—Id. id.
D. Ildefonso Pérez Albaniz.—Id.

(1) Rogamos á nuestros suscriptores que se fijen en esta sección. Los que deseen obtener contestación privada á sus cartas deberán remitir un sello de 15 céntimos pues de lo contrario se les contestará en este lugar del periódico. Todos los pagos que se hagan por los suscriptores se consignarán sin falta en esta sección.

D. Gerardo Díez.—Suscripto SIGLO y pagado fin Noviembre 1905.
D. Miguel de Andrés Serra.—Id. SIGLO fin Enero 1906.
D. Luis Caballero.—Id.
D. Ricardo Sanchís.—Id. SIGLO fin Septiembre 1905.
D. Baldomero Sagarra.—Id. SIGLO fin Diciembre 1905.
D. Antonio Bueno.—Id.
D. Urbano Bonilla.—Id.
D. Santiago Lope Ruperez.—Id. SIGLO fin Agosto 1905.
D. Félix Fernández.—Id. SIGLO fin Enero 1906.
D. Antonio Facal Varela.—Id. SIGLO fin Diciembre 1905.
D. Francisco Camacho.—Id. SIGLO fin Junio 1906.
D. Julián Luna.—Id. SIGLO fin Enero 1906.
D. Carlos Iglesias.—Id. SIGLO fin Junio 1906.
D. Leandro Buitrago.—Id. SIGLO fin Diciembre 1905.
D. José Soler Pinto.—Id. SIGLO fin Noviembre 1905.
D. Alberto González.—Id.
D. Manuel Martínez Saldise.—Id. SIGLO fin Diciembre 1905.
D. Emiliano Mozo.—Id.; puede pedir lo que le falte.
D. José Bascuñana.—Id. SIGLO fin Junio 1906.
D. Vicente Juan Blanes.—Recibida la libranza de 15 pesetas.
D. Pablo Vazquez Quirós.—Pagado SIGLO fin Diciembre 1905.
D. Alejandro Alonso.—Id.
D. Nicolás Alvaro Arroyo.—Id. SIGLO fin Marzo 1906.
D. Juan de Blas y del Barrio.—Id. SIGLO fin Diciembre 1905.
D. Victoriano Pascual de Sande.—Id.
D. Luciano López Martínez.—Id.
D. Andrés Collado.—Id. SIGLO fin Mayo 1906.
D. Alejandro Pérez Fernández.—Id. SIGLO fin Septiembre 1905.
D. Juan Gómez Anadón.—Id. SIGLO fin Diciembre 1905.
D. Tomás Baeza.—Id.
D. Jesús Caja Fernández.—Id. SIGLO fin Abril 1906.
D. Luis Real Arias.—Id. SIGLO fin Septiembre 1905.
D. Andrés Conde Méndez.—Id. SIGLO fin Diciembre 1905.
D. Rafael Raposo.—Id.
D. Octavio Martín.—Id.
D. Aristides Avila.—Id.
D. Vicente Yubero.—Id.
D. Nicanor Ortiz.—Id. fin Junio 1906.
D. Rafael Velázquez.—Id.
D. Domingo García.—Id. SIGLO fin Diciembre 1905.
D. Jaime Castell.—Id. SIGLO fin Febrero 1906.
D. Ignacio Martínez Laurenzana.—Id. SIGLO fin Julio 1906.
D. Bernardino Pardo.—Id. SIGLO fin Diciembre 1905.
D. Pascual López Navarro.—Id.
D. Félix Delgado.—Id. SIGLO fin Julio 1906.
D. Delfín Martí.—Id. SIGLO fin Abril 1906.
D. Adolfo Barredo.—Id. SIGLO fin Diciembre 1905.
D. Víctor Llorente.—Id.
D. Gabriel García.—Id.
D. Hernan de la Puerta.—Id.
D. Jesús Mateos Sotos.—Id.
D. Francisco Martínez Seijas.—Id.
D. Rafael Babiano Iglesias.—Id. SIGLO los años 1905 y 1906.
D. Ramón Campillo.—Id. SIGLO fin Agosto 1906.
D. Federico de Miguel Pérez.—Id. SIGLO fin Diciembre 1905.
D. Francisco Piorno.—Id.
D. Emilio Cuenca.—Id.
D. Mariano González Ruiz.—Id. SIGLO fin Noviembre 1905.
D. Salvador García (Alcoy).—Id. SIGLO fin Diciembre 1905.
D. Ignacio C. Soriguer.—Id.
D. Juan Martínez.—Id.
D. Marcos Conde.—Id.
D. Florencio Diago.—Id.
D. Miguel Simón Polanco.—Id.
D. Juan Arranz.—Id.
D. Pedro Garrido.—Id.
D. Manuel Arijá.—Id.
D. Adelfo Nieto.—Id.
D. Heliodoro Bóbo.—Id.
D. Antonio Fernández Rodríguez.—Id. SIGLO fin Julio 1906.

(Continuará.)

JARABES IODURADOS de J.-P. LAROZE

JARABE LAROZE DE IODURO DE POTASIO

Una cucharada de sopa del jarabe contiene 1 gr. de Ioduro.

enteramente libre de cloruros, bromuros é iodatos.

JARABE LAROZE DE IODURO DE SODIO

Una cucharada de sopa contiene exactamente 1 gr. de Ioduro químicamente puro.

JARABE LAROZE DE IODURO DE ESTRONCIO

Una cucharada de sopa contiene 1 gr. de Ioduro químicamente puro, completamente libre de bario.

JARABE LAROZE DE PROTO-IODURO DE HIERRO

Una cucharada de sopa contiene exactamente 5 centigramos de Proto-Ioduro de Hierro.

Indicaciones Terapéuticas : **ENFERMEDADES DE LA PIEL • SIFILIS**

CASA LAROZE, 2, rue des Lions-Saint-Paul, Paris

ROHAIS y C^{ia}, Farmacéuticos de 1.^a classe, ex-interno de los Hospitales de Paris.

A nemia * * **Clorosis**

Tratamiento hipodérmico
POR MEDIO DEL

HIERRO INYECTABLE ROUSSEL

Tres preparaciones ferruginosas
sin dolor en el acto de la inyección :

Salicilato de Hierro naciente

1 centígramo por centímetro cúbico.

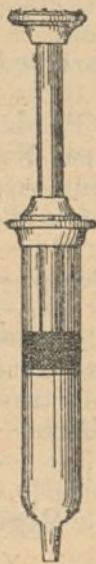
Cloruro doble de hierro y quinina,

1 centígramo por centímetro cúbico.

Glicero-Fosfato de Sosa y Hierro,

dos centigramos de Hierro y cinco cen-
tigramos de Glicero-fosfato de Sosa.

J. MOUSNIER, SCEAUX (Seine).



Medicamentos urgentes que
todo Médico debe siempre tener
en casa en permanencia :

Ergotina Mousnier

Ergotinina Mousnier

Quinina inyectable Roussel

Mixtura antinevrálgica
al acónito de Mousnier

Solucion vital dynamógena
Vindevogel
(Nevrosténico, Cardiósténico).

Todos estos preparados se venden en fras-
quitos de cinco centímetros cúbicos.

en **PARIS**, 6, r. Jacob y 1, r. des Tournelles



Vino del Dr. Andupar
Específico de la **GOTA** y
REUMATISMOS.

Para hacer desaparecer un
ataque de **GOTA** ningún medi-
camento puede ser comparado
al **Vino de Andupar**.

El favor de que Goza
esta medicación despues de
CUARENTA Y DOS AÑOS tanto
en el cuerpo medico como en
tre los enfermos es el mejor
encomio que puerder hacerse.

JABON QUIRURGICO **LESOUR**

Hg - cy - 5/1000

Este **JABON LESOUR** es un
fuerte antiséptico de la mas
grande inocuidad es indispensa-
ble al cirujano, al medico y a la
partera.

J. MOUSNIER

26 Rue Houdan, SCEAUX.

SEINE

GERASEPTOL **VALTHY**

Capsulinas con envoltorio de gluten,
se disuelven en el Intestino. No cansan
el **ESTÓMAGO**. Ni eructos, ni mal olor.

CURA :

las **Enfermedades de las Vías urinarias**

GONORREAS, FLUJOS,
CISTITIS,
URETRITIS CRÓNICAS,
FOSFATURIA, etc.

Penetra por osmosis en las capas profundas
destruyendo el **GOCCOCO**.

PARIS, 12, Rue Vavin, y todas las Farmacias.

ANUNCIOS **(EXTRANJEROS)**

La **SOCIÉTÉ MUTUELLE DE**
PUBLICITE (61, rue Caumar-
tin, Paris), de que es director
Mr. A. Lorette, es la encarga-
da **EXCLUSIVAMENTE** de
recibir los anuncios extranje-
ros para nuestro periódico

ROB BOYVEAU-LAFFECTEUR
CÉLEBRE DEPURATIVO VEGETAL
 prescrito por los Médicos en los casos de
— ENFERMEDADES DE LA PIEL —
Vicios de la Sangre, Herpes, Acne.
 102, Rue de Richelieu, Paris y en todas Farmacias del Extranjero.

Tisis Pulmonar
BRONQUITIS CRÓNICA
 Tratamiento Hipodérmico
 POR MEDIO
 del Eucaliptol Inyectable Roussel
 del Feneucaliptol Inyectable Roussel
 del Arseniato de Estricnina Roussel
 del Sulfuro de Allyle Mousnier.
 ★ ★
J. MOUSNIER, 26, RUE HOUDAN
 SCEAUX (Seine), Francia
 en PARIS, 6, rue Jacob, y 1, rue des Tournelles

Sifilis
 Tratamiento Hypodérmico
 Por medio de
 La Hydrarjira inyectable de ROUSSEL
SIFILIS
 Cianuro de Hidrarjira
SIFILIS
 Biioduro de Hidrarjira
J. Mousnier
 SCEAUX (Seine)
 Francia
SIFILIS
 Gránulos Dardel
 de Arseniato de Mercurio

EXÍJANSE las VERDADERAS
 2 á 6 al día
PÍLDORAS
BLANCARD
 DE
JARABE
 Aprobación de la Academia de Medicina de París.
 1 á 3 cucharadas al día.
 Etiqueta verde — y Firma
ANEMIA
LEUCORREA
RAQUITISMO
SIFILIS CONSTITUCIONAL
 40, Rue Bonaparte
 PARIS

El mejor Calmante
JARABE BERTHÉ
 contra : Tos, sea cual fuere su causa, Resfriados, Gripe, Coqueluche, Males de Garganta, Dolores de Estómago, Dolores de Vientre en las señoras, Jaquecas, Agitación nerviosa, Insomnio y todos los Padecimientos indeterminados.
PASTA BERTHÉ
 (complemento del tratamiento).
EXÍJANSE: el SELLO del ESTADO FRANCÉS y la FIRMA
FUMOUBE-ALBESPEYRES, 78, Faub. St-Denis, Paris.
Dentición
JARABE DELABARRE
 Jarabe sin narcótico.
 Facilita la salida de los dientes, previene ó hace desaparecer los sufrimientos y todos los Accidentes de la primera dentición.
EXÍJASE el SELLO del ESTADO FRANCÉS



AUTORIZACION DEL ESTADO Y DE LA ACADEMIA
SAINT-JEAN { La mejor agua de mesa
 Aperitiva, muy digestiva
 Afecciones del estómago.
PRÉCIEUSE Bilis, Cálculos hepáticos, Icteric
 Gastralgia.
DÉSIRÉE Afecciones del hígado, de los riñones,
 Piedra, Diabetes, Cólicos.
 Las recomienda su gusto agradable : una botella por día.

AMPOLLAS BOISSY
 para Inhalaciones Una dosis por ampolla
 Romper las dos puntas de la Ampolla, recoger
 el líquido en un pañuelo, y hacerlo respirar al enfermo.
Ampollas Boissy
 con **IODURO de ETILO**
 Alivio inmediato y curación completa del **ASMA**

Ampollas Boissy
 con **NITRITO de AMILO**
 Alivio inmediato y curación completa
 de **ANGINAS de PECHO**
SÍNCOPE, MAREO y EPILEPSIA

Ampollas Boissy con ETER
ATAQUES DE NERVIOS, SÍNCOPEs, ETC.
 Todas estas Ampollas se conservan indefinidamente
 aun en los países cálidos

JARABE
 de **IODURO de SODIO**
DE BOISSY
 Potencia depurativa contra Sifilis, Escrófulas,
 Gota, Asma, Anginas de Pecho, etc.
 Depósito en PARIS : 2, Plaza Vendôme.

ANUNCIOS EXTRANJEROS

La SOCIÉTÉ MUTUELLE
 DE
PUBLICITÉ
 61, rue Caumartin, Paris
 de que es director
MR. A. LORETTE
 es la encargada
EXCLUSIVAMENTE
 de recibir los anuncios extranje-
 ros para nuestro periódico.

Unguentum Heyden

El Ungüento «Heyden» contiene **Calomelol** (calomelanos coloides). **Sustituto discreto del ungüento mercurial.** No mancha ni se enrancia. No produce foliculitis. Excelente **antiparasítico y antisifilítico.** Según **Neisser** facilita extraordinariamente la conclusión completa y repetición metódica de las curas por unciones mercuriales. Dosis normal para una frotación 6 gramos. Se vende en tubos graduados de 60 gramos. Para que no sufran las propiedades del ungüento hay que evitar cambios de envase recetándolo en su empaque original.

Calomelol

Colomelanos coloides. Sustituto del cleruro mercurioso como **Antisifilítico** de uso interno en tabletas de 1 centigramo; en polvo sobre las úlceras sifilíticas. Menos tóxico como los calomelanos.

Novargan

El **antigonorróico** menos irritante de todas las preparaciones **argénticas**, enormemente germenicida y de efectos muy profundos. Soluciones al 0,5 á 1 por 100 en las inyecciones usuales. Soluciones al 15 por 100 para la instilación de la cura abortiva.

El Ungüento «Heyden» contiene **Calomelol** (calomelanos coloides). **Sustituto discreto del ungüento mercurial.**

Duotal

El **Duotal «Heyden»** es una preparación del guayacol, exento de sabor y olor. Contiene más de 90 por 100 de guayacol en unión química, que en el organismo se desdobra, es decir, más del doble que todos los demás productos que lo imitan. No es tóxico ni cáustico, y es tomado muy bien por los enfermos, hasta los más delicados. Remedio excelente contra la **tuberculosis pulmonar** y los **catarros crónicos** de los **órganos respiratorios.** Antiséptico intestinal en el **tifus y enteritis.**

Salit

Preparación líquida del ácido salicílico. Remedio económico y de efectos rápidos para el tratamiento externo de las afecciones reumáticas. Se usa mezclado con aceite de olivas. Exento de todo olor. De las preparaciones salicílicas el Salit es el que produce menos efectos irritantes sobre la piel, por no contener formaldehído. No ataca el estómago, corazón ni los riñones.

Salocread

Líquido, que reúne los efectos del ácido salicílico y de la creosota, para embrocaciones en **erisipelas** de la **cara, linfo-adenitis y abultamientos** de las **glándulas** de **origen escrofuloso.**

Publicaciones y muestras gratuitas para los señores médicos enviará

D. Gustavo Reder, Zorrilla, 23, Madrid.

Representante general en España de la Chemische Fabrik von Heyden, Radebeul (Alemania.)

EL GLOBULO ROJO

PODEROSO ANTIANÉMICO

SIN GLOBULOS ROJOS EN LA SANGRE LA VIDA ES IMPOSIBLE

Suplico á los señores facultativos usen mi preparación ferruginosa **El Glóbulo Rojo**, en cuantos casos de **anemia, clorosis, flujos y desarreglos menstruales** se les presenten, y en aquellas enfermedades que reconozcan por causa la degeneración de la sangre, en la seguridad de conseguir resultados altamente satisfactorios.

Licenciado Avelino Ruiz Capillas.

EN TODAS LAS FARMACIAS

Por mayor: **García y Compañía, Capellanes, 1, duplicado, Madrid.**

AZUCAR DE CEREZAS LANSPELL

DEL DR. LANSPELL
PREPARADOR LDO. E. L. SIÑERIZ

Es el purgante por excelencia para las personas delicadas de paladar y para los niños. No irrita ni fatiga las vías intestinales.

ES UNA GOLOSINA

Una carterita ó paquete es la dosis para un adulto, la mitad para un adolescente y la cuarta parte para un niño, en ayunas disuelto en un cortadillo de agua.

Precio, 25 céntimos en todas las Farmacias y Droguerías. Al por mayor (en cajas de 50 purgantes) en todos los Almacenes de Drogas y Especialidades Farmacéuticas de España. Exijase siempre la legítima **Marca Lanspell** (registrada) y rechácense todas las imitaciones.

Representante general, **MARCELINO MESA**, Puertollano (Ciudad Real)
(Muestras gratis á los señores Médicos y Farmacéuticos.)



Laboratorio de Vendajes antisépticos del Dr. Cea

REGALADO, 2, VALLADOLID

Medalla de oro en la Exposición de Barcelona.

En esta casa (que provee al Ejército y á la Armada, á las Facultades de Medicina y á los hospitales civiles, y cuyos productos han merecido informes favorables de las Reales Academias de Madrid y Castilla la Vieja, de la Dirección general de Sanidad Militar, de las clínicas oficiales de Valladolid, del Hospital Militar, etc., etc.), hallarán los señores profesores algodones hidrófilo, boratado, fenicado, salicílico, iodoformico, almohadillas de celulosa, estopa purificada, hila tejida inglesa, hila tejida boratada, yutes purificados, salicílico, fenicado, catgut de los números 1, 2 y 3, catgut al ácido crómico, caucho en lámina, compresas de algodón higroscópico y antiséptico, crin preparada para suturas y desagüe, celulosa al sublimado al 3 por 1 000, gasas cloruro-mercúrica, fenicada, iodoformica, timolizada, etc., en piezas de 1 metro de ancho por 5 de largo y en rollos de 10 centímetros de ancho por 5 metros de largo, el mackintosh, la seda protectora, la fenicada para ligaduras, tubos de desagüe, pulverizadores de aire y vapor, cajas para curar, etc., etc. Quien desee conocer los precios de todos estos productos, pida el catálogo que se remite gratis.

SOLUCION DOSIFICADA DE ARRHÉNAL

preparada por A. LLOPIS, farmacéutico

Medicación arsenical muy superior á los cacodilatos.

Esta solución se emplea con gran éxito en las enfermedades con sintivas, neurastenia, convalecencias, tuberculosis en todas sus formas, enfermedades de la piel, sífilis secundaria y terciaria, etc., etc.

Cada gota de esta solución representa DOS MILIGRAMOS de Arrhénal.

DOSIS: Doce á treinta gotas al día tomadas de una vez en la comida durante siete días, suspendiendo el tratamiento cuatro ó cinco días, para continuar luego otra vez en la misma forma.

De venta en las principales farmacias y en casa del autor, Ferrás, 1 y 3.—MADRID

TÓNICO - RECONSTITUYENTE Y ANTINEURASTENICO

ELIXIR-MEDINA DE "DAMIANA,, COMPUESTO

(Damiana, kola, cal asimilable, fósforo, glicerofosfatos).

Este medicamento, tan recomendado ya hoy por la clase médica, por los maravillosos resultados que está produciendo, reanima la nutrición nerviosa, combate la depresión mental, produce muchas veces por excesivo trabajo intelectual, siendo de efectos seguros en la curación de la anemia, debilidad nerviosa, empobrecimiento orgánico, convalecencia de enfermedades graves, raquitismo, escrófula, fosfaturia, tonificando los centros nerviosos y el corazón, y constituyendo el más poderoso remedio contra la neurastenia.—Pídase siempre Elixir Medina de «Damiana» compuesto.

FARMACIA DE MEDINA, SERRANO, 36, MADRID

AGUAS OXIGENADAS

CASA DEL CONTRABANDISTA

En el Paseo de Coches del Retiro.

— TELEFONO 675 —

Eficacísimas contra la anemia, clorosis, escrofulismo y vómitos de las embarazadas.

Útiles en las dilataciones del estómago, enfermedades de la nariz, garganta, corazón y pulmones; en la albuminuria, diátesis úrica y diabetes.

Recomendadas como agua de mesa, en las comidas, por su acción tónica y excitante, que despierta el apetito y favorece las digestiones.

Balones de oxígeno, químicamente puro, al los 30 litros. Sifones de agua oxigenada á 0,30. Pídanse por teléfono á cualquier hora del día ó de la noche.

PASTILLAS

CLORHIDRATO DE COCAINA Y MENTOL

Las propiedades terapéuticas de estos dos medicamentos, las hace eficaces en todas las afecciones de la garganta.

FARMACIA DE BORRELL HERMANOS
MADRID BARCELONA
PUERTA DEL SOL, 5 ASALTO 52



ANALISIS

de orinas, esputos, leches minerales, aguas, etc.

Laboratorio del Dr. E. Ortega,
Sucesor del Dr. Calderón
Carretas, 14, Madrid.
Fundado en 1866.



LA MARGARITA EN LOECHES

antibacilar, antiherpética, antiscrofulosa, antiparásitaria, antisifilítica y en alto grado reconstituyente.

Según LA PERLA DE SAN CARLOS, Dr. D. Rafael Martínez Molina, con estas aguas se obtiene


La salud á domicilio.

En el último año se han vendido

La 2.000.000 de purgas.

La clínica es la gran piedra de toque en las aguas minerales, y ésta cuenta 50 AÑOS DE USO GENERAL Y CON GRANDES RESULTADOS, para las enfermedades que expresa la etiqueta y hoja clínica.

Depósito central, Jardines, 15, bajo, derecha, y se vende también en todas las farmacias y droguerías. Su gran caudal de aguas permite al gran Establecimiento de Baños estar abierto del 15 de Junio al 15 de Septiembre. Hay fonda, tres mesas, comodidades y baños.



Grageas de Ioduro Potásico Calcinado de RAMON A. COIPEL

El mejor medio de tomar el Ioduro Potásico es en grageas; el gusto agradable de éstas evita el sabor malo y persistente del Ioduro, y son seguros sus buenos efectos, por llegar el medicamento al estómago sin haber sufrido la menor alteración. La calcinación previa del Ioduro evita todo accidente de las vías digestivas.

Barquillo, 1, Farmacia.—Ronda de Vallecas, 11, Laboratorio y en todas las farmacias de España y América.



Nuevo sedativo mas activo que el bromuro y el valerianato.

No ocasiona ni bromismo ni intolerancia gastrica.

VALEROBROMINA

BROMOVALERIANATO DE SOSA

LEGRAND

FORMAS FARMACÉUTICAS

LÍQUIDA CÁPSULAS

Contiene en cada cucharada de las de café 0 gr. 50 centigr. de Bromovalerianato de sosa.

Cada Cápsula contiene 0 gr. 25 centigr. de Bromovalerianato de sosa.

DOS CÁPSULAS EQUIVALEN A UNA CUCHARADA DE LAS DE CAFÉ DE VALEROBROMINA LÍQUIDA.

De venta en todas las Droguerías y Farmacias. — Por Mayor: G. GREMY, 20, rue des Martyrs. PARIS.

SOLUCION PAUTAUBERGE

al CLORHIDRO-FOSFATO de CAL CREOSOTADO

Muy bien tolerada, esta solucion permite sola la larga duracion del tratamiento y es completamente absorbida, condiciones necesarias para obtener resultados duraderos. Efectos buenos y rápidos sobre las vias digestivas, el estado general y las lesiones locales en las **TUBERCULOSIS**, las **AFECCIONES BRONQUIO-PULMONARES**, las **ESCRÓFULAS**, el **RAQUITISMO**.

L. PAUTAUBERGE, 9 bis, Rue Lacaze, PARIS y principales Farmacias de España y América.

CÁPSULAS PAUTAUBERGE

(Creosota, Fosfato de Cal, Iodoformo.)

PODEROSO ANTIBACILAR

Tomado sin dificultad y bien tolerado.

OBESIDAD, MIXEDEMA, HERPETISMO, PAPERAS, etc.

Tabletas DE Catillon

á 0 gr. 25 de cuerpo

TIROIDES

Titulado, Esterilizado, bien tolerado, muy eficaz

IODO-TIROIDINE

Principio iodado, mismos usos.

Fl. 3 fr. — PARIS, 3, Boul' St-Martin.

DISPEPTINA HEPP

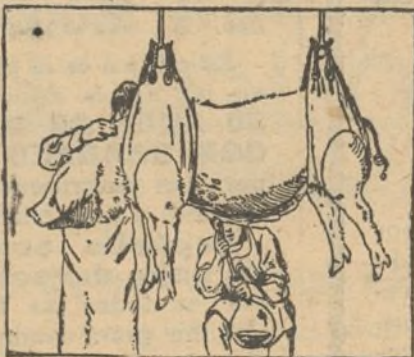
Jugo gástrico fisiológico natural extraído del estómago del cerdo vivo por los procedimientos del Doctor HEPP, antiguo interno de los Hospitales de Paris.

DE USO EN LOS HOSPITALES DE FRANCIA

Dispepsias atónicas

Diarreas crónicas

Desarreglos gástricos de los Tuberculosos



Neurastenia

Gastro-Enteritis y Diarreas infantiles

Sobrealimentación general.

DEPÓSITO GENERAL: 64, Rue Taitbout, Paris.

Procedimiento de Extracción de la Dispeptina.

Se envían muestras á los S^{tes} Doctores que lo pidan á los agentes generales en España: CEBRIAN y C^{ia}, Puertaferri, 18. BARCELONA. De VENTA en todas las BUENAS FARMACIAS.



ANUNCIOS

EXTRANJEROS

La SOCIÉTÉ MUTUELLE DE PUBLICITE (61, rue Caumartin, Paris) de que es director M^r A. Lorette, es la encargada **EXCLUSIVAMENTE** de recibir los anuncios extranjeros para nuestro periódico.



ANTISEPSIA DE LAS MUCOSAS BORICINA MEISSONNIER

Desinfectante, Microbicida, Cicatrizante

NI TOXICA, NI CAUSTICA, NI IRRITANTE

Enfermedades de los OJOS, de las OREJAS, de la NARIZ, de la LARINGE, de las Vias Urinarias, Ginecología, Úlceras, Quemaduras, Heridas.

La BORICINA se emplea en Polvo ó en Solución.

DEPÓSITO AL POR MAYOR EN ESPAÑA: ALFREDO RIERA é HIJOS, BARCELONA.

METRITIS * SALPINGITIS * SOBREPARTOS, etc.

NUEVAS CURACIONES PERI-UTERINAS

PÉRICOLS

NUEVAS CURACIONES PERI-UTERINAS

SE ENVIAN MUESTRAS FRANCO DE PORTES

DEL Doctor LEGROS

LAUREADO DE LOS HOSPITALES DE PARIS

1, Place de la République, PARIS y en todas las Farmacias.

SE ENVIAN MUESTRAS FRANCO DE PORTES