

# EL SIGLO MÉDICO

(BOLETIN DE MEDICINA, GACETA MÉDICA

## Y GENIO MÉDICO-QUIRÚRGICO)

Periódico de Medicina, Cirugía y Farmacia, consagrado á los intereses morales, científicos y profesionales de las clases médicas

### FUNDADORES

SEÑORES DELGRAS, ESCOLAR, MENDEZ ÁLVARO, TEJADA Y ESPAÑA Y NIETO SERRANO

### DIRECTOR

D. MATÍAS NIETO SERRANO

REDACTORES: DON RAMON SERRET. — DON CARLOS MARÍA CORTEZO. — DON ÁNGEL PULIDO.

Toda la correspondencia, los pedidos, libranzas, letras y demas documentos de giro referentes á EL SIGLO y á su BIBLIOTECA se dirigirán á D. Ramon Serret, apartado de Correos núm. 121, Madrid. — La Administracion se halla establecida en la calle de la Magdalena, 36, segundo izquierda, y las horas de oficina son de 9 á 3 todos los días no feriados.

## PAGO DE SUSCRIPCIONES

Rogamos encarecidamente á todos nuestros suscritores se sirvan remitirnos á la mayor brevedad posible, aprovechando las libranzas para periódicos que se venden en todos los estancos del reino, el importe de las suscripciones. El suscriptor que no pueda pagar un año adelantado debe contentarse con abonar medio, y el que no pueda pagar medio año, un trimestre. De esta suerte nos harán un gran beneficio, que permitirá marchar desembarazadamente á esta Administracion, la cual podrá ocuparse entónces en cosas de más provecho para el mismo suscriptor. Advertimos tambien que el pago de la Biblioteca puede hacerse en tres veces, pagando cinco pesetas cada vez.

## REBAJA ESPECIAL Á LOS SUSCRITORES

Con objeto de corresponder una vez más á la confianza siempre creciente de los suscritores á EL SIGLO, les ofrecemos las siguientes obras con notables rebajas:

		Para los sus- critores de EL SIGLO.	Para los no suscritores.
		Pesetas.	Pesetas.
Atthill.	Tratado de las enfermedades de la mujer.	2,00	5,00
Bartels.	Tratado de enfermedades de los riñones.	6,00	8,00
Bonis.	Los parásitos del cuerpo humano.	4,50	5,50
Delfau.	Manual completo de las enfermedades de las vías urinarias y de los órganos genitales.	12,00	13,50
Durand-Fardel.	Tratado práctico de las enfermedades crónicas. — Los dos tomos (II y III), únicos que quedan.	8,00	13,50
Erichsen.	La ciencia y el arte de la Cirugía. (Cuatro tomos.)	25,00	43,00
Fonssagrives.	Principios de Terapéutica general.	4,00	5,00
	Tratado de Terapéutica aplicada. (Tres tomos.)	18,00	22,50
Frerichs.	Tratado de la diabetes.	4,50	6,00
Hegar y Kaltenbach.	Tratado de Ginecología operatoria.	12,00	15,00
Lebert.	Tratado clínico y práctico de la tisis pulmonar.	5,00	7,00
Politzer.	Tratado de enfermedades del oído. (Dos tomos.)	12,00	15,00
Spillmann.	Manual del diagnóstico médico.	5,00	7,00
Strümpell.	Tratado de Patología especial y Terapéutica de las enfermedades internas. (Cuatro tomos.)	20,50	26,50
Zeissl.	Tratado de las enfermedades venéreas y sífilíticas.	12,00	15,00

Todas las demas obras de la BIBLIOTECA están agotadas y de las anteriores queda cortísimo número de ejemplares.

Para tener opcion á las anteriores rebajas no se necesita más que ser suscriptor á EL SIGLO MÉDICO. Claro es, por consiguiente, que los actuales suscritores á EL SIGLO y su BIBLIOTECA tienen tambien derecho á esa rebaja. Esta Administracion sólo responde de las obras que envía certificadas. El costo del certificado son 75 céntimos de peseta. No se remitirá ninguna obra sin que al pedido acompañe su importe.

Con objeto de arreglar la tirada de las nuevas obras al número de suscritores, rogamos á los que, siéndolo á EL SIGLO MÉDICO (únicos que tienen opcion á ello), deseen serlo tambien á la Biblioteca, nos lo participen lo antes posible.



## VACANTES

La de médico-cirujano de Cobeña (Madrid), partido de Alcalá. Hab. 332. Dotacion 500 pesetas por la asistencia á 20 familias pobres y unas 1.500 por iguales con los vecinos pudientes. Las solicitudes hasta el 29 de Febrero al alcalde D. Juan Manuel Crespo.

—La de id. id. de La Mata (Toledo), partido de Torrijos. Hab. 1.240. Dotacion 625 pesetas por la asistencia á 75 familias pobres, más las iguales con los vecinos pudientes. Las solicitudes hasta el 30 de Enero al alcalde D. Juan Sanchez Caro.

—La de id. id. — por defuncion — de Cosuenda (Zaragoza), partido de Daroca. Hab. 1.426. Dotacion 625 pesetas por la asistencia á las familias pobres, más las iguales con los vecinos pudientes, que se calculan en unas 3.500 pesetas, siendo de cuenta del profesor costear un practicante. Las solicitudes hasta el 20 de Enero al alcalde D. Miguel Lorente.

—La de id. id. (por renuncia) de Villacarralon (Valladolid), partido de Medina del Campo. Hab. 375. Dotacion 300 pesetas por la asistencia á 10 familias pobres, más las iguales con los vecinos pudientes. Las solicitudes hasta el 4 de Febrero al alcalde D. Félix Vega.

—La de id. id. (por renuncia) de Fuentelisendo (Burgos), partido de Roa. Hab. 574. Dotacion 125 pesetas y casa por la asistencia á 12 familias pobres, más las iguales con los vecinos pudientes. Las solicitudes hasta el 16 de Febrero al alcalde D. Francisco Domingo.

—La de id. id. de Rodiezmo (Leon)—por terminacion de contrato—dotada con 500 pesetas anuales por la asistencia á 202 familias pobres. Las solicitudes al alcalde D. Andrés Lopez hasta el 5 de Febrero.

—La de id. id. de La Pola de Gordon (Leon)—por terminacion de contrato—dotada con 750 pesetas anuales por la asistencia á 80 familias pobres. Las solicitudes al alcalde D. Isidoro Gonzalez hasta el 8 de Febrero.

—La de farmacéutico (por renuncia) de Montemayor (Valladolid), partido de Peñafiel. Hab. 1.224. Dotacion 500 pesetas por la asistencia hasta 80 familias pobres, más las iguales con los vecinos pudientes. Las solicitudes hasta el 20 de Febrero al alcalde D. Francisco Bachiller.

—La de id. de La Mata (Toledo), partido de Torrijos. Habitantes 1.240. Dotacion 625 pesetas por la asistencia á 75 familias pobres, más las iguales con los vecinos pudientes. Las solicitudes hasta el 30 de Enero al alcalde D. Juan Sanchez.

—La cátedra de Anatomía descriptiva y Embriología, de la Facultad de Medicina de Valencia, dotada con 3.500 pesetas, que segun la ley de 9 de Setiembre de 1857 y el art. 2.º del reglamento de 15 de Enero de 1870 corresponde al concurso. Por esto se anuncia al público con arreglo á lo dispuesto en el art. 47 de dicho reglamento y en el decreto de 30 de Noviembre de 1883, á fin de que los catedráticos que deseen ser trasladados á ella, ó estén comprendidos en el art. 177 de dicha ley, ó se hallen excedentes, puedan solicitarla en el plazo improrrogable de veinte días á contar desde la publicacion de este anuncio en la *Gaceta* (día 12).

Sólo podrán aspirar á dicha cátedra los profesores que desempeñen ó hayan desempeñado en propiedad otra de igual asi-natura y sueldo, y tengan el título científico que exige la vacante y el profesional que les corresponda.

**TRATADO DE PATOLOGÍA MEDICA Y TERAPEUTICA**, publicado bajo la direccion del Dr. Ziemsssem, profesor de Clínica médica en Munich, y traducido al castellano por Dr. Francisco Vallina. — Cuaderno 35. — Esta obra se publicará por cuadernos de 160 páginas.—Cada mes saldrá un cuaderno, al precio de 2,50 pesetas en toda España.—Punto de suscripcion: En esta Administracion.

**ESTUDIO MÉDICO DE LA DIFTERIA Y SU TRATAMIENTO**, más eficaz, por D. Manuel Corral y Mairá, médico-cirujano premiado por la Facultad de Medicina de la Universidad Central.

Esta obra forma un tomo en 4.º de cerca de cien páginas de gran utilidad práctica y se vende á **2 pesetas** en todas las librerías; pero como obsequio especial y hasta fin de presente año, nuestros suscritores pueden adquirirla al precio de **1,25 pesetas**.

Los pedidos, acompañados del importe, á esta Administracion.

**DE LA SUGESTION É HIPNOTISMO**, por el Dr. Bernheim. Obra de actualidad, traducida por el Dr. Plaza. Se halla en venta, al precio de 7 pesetas, en las principales librerías y en la Administracion, plaza de la Independencia, 10, Madrid.

## VINO DE QUINA FERRUGINOSO

PREPARADO

POR EL DR. FONT Y MARTI

Segun la fórmula publicada en *La Farmacia Española* (1881), y en donde se demuestran sus ventajas sobre las conocidas hasta el día.—Precio, 5 pesetas frasco.—Unico depósito en Madrid: calle del Caballero de Gracia, 23 duplicado, armacia del Dr. Font. 434 trip.

## ALGODON IODADO

(EN RAMA Y EN TEJIDO)

preparado por el

**DOCTOR MADARIAGA**

Esta nueva forma para las aplicaciones externas del iodo se utiliza con ventaja, sobre todas las demas preparaciones, por su mayor eficacia sin producir efectos cáusticos ni irritaciones dolorosas en la piel, y ser de más cómodo y fácil manejo, contra el bocio y los infartos ganglionares del cuello, el lumbago y la pleurodinia, los dolores articulares de la rodilla y la espalda, y, en general, contra todos los que reconocen un origen reumático.

Precio del bote con 30 gramos: **2,50 pesetas**.

**FARMACIA DEL DOCTOR MADARIAGA**

10 — PLAZA DE LA INDEPENDENCIA — 10

Madrid

## AGUA MINERAL DE MONDARIZ

Todas los médicos notables la reconocen virtudes especiales para la curacion de las enfermedades del estómago y riñon, por cuya circunstancia recomiendan muy eficazmente su uso á todos los enfermos que padecen de dichas dolencias. La hay siempre recién traída del manantial en depósito, plaza de Herradores, 12, principal izquierda. Se sirven pedidos á provincias.

## INHALADOR DE AZOE VALENZUELA

Pequeño y sencillo aparato, eficaz como en el tratamiento de las enfermedades respiratorias.


Para su adquisicion hay que entenderse con el Dr. Valenzuela, Atocha, 49, entresuelo.

## HELENINA

GOTAS CONCENTRADAS

TRATAMIENTO CURATIVO DE LA TISIS Y LA TUBERCULOSIS

Se dan prospectos á quienes lo soliciten. Depósito central, farmacia de Coipel, Barquillo, 1, Madrid.



### HIERRO DIALIZADO ORTEGA


#### OXIDO DE HIERRO LIQUIDO

Clorosis, anemia, empobrecimiento de la sangre.

PÍDASE HIERRO DIALIZADO ORTEGA

Preco 2,50 y 4 pesetas frasco

Laboratorio-farmacia de Ortega, Leon, 13, Madrid (434 dup.)







Medallas en Exposiciones : Viena, Filadelfie, Paris, Sydney

## HELECHO MACHO y CALOMEL TENIFUGO preparado por LIMOUSIN

El frasco de 16 Capsulas dosadas segun la formula del Dr. CRÉQUY basta para expulsar la **Solitaria**.  
F<sup>ra</sup> LIMOUSIN \*, 2b<sup>a</sup>, RUE BLANCHE, PARIS. — Precio 6 francs.

## ANTI-ASMÁTICO PODEROSO JARABE-MEDINA DE QUEBRACHO

PREPARADO EN FRÍO É INALTERABLE

Ultimo remedio de la Medicina moderna para combatir el *asma*, la *dispnea* y los *catarras crónicos*, ensayado y recomendado como tal por *celebridades médicas* y por los principales periódicos profesionales de Madrid, El *Genio Médico*, El *Siglo Médico*, la *Revista de Medicina*, El *Jurado Médico*, el *Diario Médico-Farmacéutico*, etc., etc.

PRECIO: Cinco pesetas frasco. Depósito central: Farmacia de Medina, Serrano, 36, Madrid; y al por menor en las principales Farmacias de España y América.

NOTA IMPORTANTE. El Jarabe-Medina de Quebracho es el primero dado á conocer en España y recomendado por la *Prensa profesional*; exijase la firma y rubrica de *Medina* en las etiquetas de la caja y frasco, como garantia para los señores médicos y enfermos, y para evitar falsificaciones.

## ROSELL Y GRIÑO

ESTABLECIMIENTO ESPECIAL PARA LA VENTA DE ARTÍCULOS  
relativos á la Farmacia, Medicina, Higiene y Ortopedia.

Depósito general: Calle del Lobo, 13, Madrid.

Frascos para botiquines.—Jeringuillas y lavativas de goma y cristal.—Biberones y sus accesorios.—Cuenta-gotas de todos sistemas.—Termómetros clinicos.—Jeringuillas Pravaz.—Sondas inglesas y Nélaton.—Urinómetros, probetas y copas para la orina.—Especulum.—Pulverizadores é inhaladores.—Fumigadores anticólicos.—Gasógenos para hacer el agua de Seltz.—Estetoscopos del Dr. Paul.—Pinceles para los ojos y garganta.—Bragueros.—Suspensorios, etc., etc.

PRECIOS ECONÓMICOS.—CATÁLOGOS GRATIS

Calle del Lobo, número 13, Madrid. (430)

## JARABE DE ESTIGMAS DE MAIZ Y BORO-CITRATO DE LITINA

DE RAMON A. COIPEL

Contra la gota, cálculos úricos del riñon y vejiga y catarro de ésta.—Frasco, 5 pesetas.—Barquillo, 1, farmacia, Madrid.

## JARABE DE HEMOGLOBINÁ SOLUBLE

PREPARADO POR VILLEGAS ARANGO

La Hemoglobina, materia colorante de los glóbulos rojos, contiene el hierro en el mejor estado para ser asimilado por el organismo: como ademas del hierro contiene **nitrógeno**, **azufre** y **fósforo**, se puede asegurar que es hoy el mejor reconstituyente que se conoce contra la **anemia**, **clorosis**, **empobrecimiento de la sangre**, etc.

Cada cucharada de jarabe contiene 2.85 gramos de Hemoglobina. Nunca produce irritación en el aparato digestivo. Su sabor es muy agradable. Acompaña á cada frasco una instruccion sobre el modo de usar este medicamento.

Se vende, á 4 pesetas frasco, en la Farmacia de Villegas Arango Plaza del Angel, 46, antigua botica del Buen Suceso.

VENTA AL POR MAYOR: MELCHOR GARCÍA, CAPELLANES, 1 DUPLICADO. (429)

## AGUAS MINERALES DE SPÁ (BÉLGICA)

Esta agua, importada de Bélgica, es la más rica en hierro de cuantas se conocen en el mundo hasta el dia, teniendo ademas la propiedad de ser bicarbonatada gaseosa, por lo que facilita la digestion y el hierro que contiene se asimila perfectamente á la sangre. De todos los reconstituyentes es el más fácil de tomar y el mejor de cuantos se conocen, y está sumamente indicada en cuantas enfermedades reconocen por causa un empobrecimiento general de la sangre. Se sirven pedidos á provincias y á domicilio. Depósito, plaza de Herradores, 42, principal izquierda.

POCION RECONSTITUYENTE

## ACEITE DE HÍGADO DE BACALAO

PREPARADA POR EL

DR. FONT Y MARTI

Hacer desaparecer los inconvenientes de la administracion del *Acete de hígado de bacalao* ha sido el objeto de esta preparacion, habiéndolo conseguido de tal modo que, sin perder ninguna de sus propiedades, se hace tolerable hasta por los estómagos más delicados, reuniendo la ventaja de poderlo asociar, no sólo á uno de los mejores compuestos de hierro, que es, sin duda alguna, *ioduro ferroso*, sino tambien á la *quina*, al *lacto-fosfato de cal*, *creosota*, *hipofosfitos de cal y sosa*, etc. Precio: con *hierro y quina*, 4 pesetas; con *lacto-fosfato de cal ó hipofosfitos*, 5 pesetas; con *creosota*, 5 pesetas. Unico deposito en Madrid: calle de Caballero de Gracia 23 duplicado, farmacia de Dr. Font y Marti. (431 trip.)



### TENIA Ó SOLITARIA

Se expulsa en 2 ó 3 horas, tomando  
**LAS CAPSULAS TENIFUGAS**  
DE MORENO MIQUEL.

Arenal, 2, Madrid, y principales farmacias.

60 rs. frasco, y por 65, se remite certificado á provincias.



## GRAGEAS de Hierro Rabuteau

Premiado por el Instituto de Francia. Premio de Terapéutica

Los estudios hechos por los médicos de los hospitales, han demostrado que las Verdaderas Grageas de Hierro Rabuteau son superiores á todos los demás ferruginosos en los casos de Clorosis, Anemia, Colores pálidos, Pérdidas, Debilidad, Extenuación, Convalecencia, Debilidad de los niños, y enfermedades causadas por la Pobreza y Alteración de la sangre, á consecuencia de fatigas, vigilijs y excesos de toda clase. Se toman de 4 á 6 grageas diarias.

El xir de Hierro Rabuteau recomendado á las personas que no pueden tragar las grageas. Una copa en las comidas.

Jarabe de Hierro Rabuteau destinado especialmente á los niños.

La medicación marcial por el Hierro Rabuteau es la mas económica y racional de la terapéutica.

Ni constipacion, ni diarrea; asimilacion completa.

Exija el Verdadero Hierro Rabuteau de CLIN Y C<sup>ia</sup>, PARIS

## NEURALGIAS

### Pildoras del D<sup>r</sup> Moussette

Las Pildoras Moussette, de aconitina y quinió, calman ó curan la Gastralgia, la Jaqueca, la Ciática y las Neuralgias mas rebeldes.

« La acción sedativa que las Pildoras Moussette ejercen sobre el aparato circulatorio sanguíneo, por medio de los nervios vaso-motores, indica su empleo en las Neuralgias del trijémino, las Neuralgias congestivas, las Afecciones reumáticas, dolorosas é inflamatorias. »

« La aconitina produce efectos maravillosos en el tratamiento de las Neuralgias faciales, con tal que no sean sintomáticas de un tumor intra-cránico. »

(Sociedad de Biología, sesión del 23 de febrero de 1880.)

Dosis: Tómense de 3 á 6 pildoras en las veinte y cuatro horas.

Exíjanse las Verdaderas Pildoras Moussette de CLIN Y C<sup>ia</sup>, PARIS

## SOLUCION

### De Salicilato de Sosa

## Del Doctor Clin

Premiado por la Facultad de Medicina de Paris (PREMIO MONTYON). La Solucion del Doctor Clin, siempre idéntica en composicion y de un sabor agradable, permite administrar fácilmente el Salicilato de Sosa puro, y variar la dosis segun las indicaciones que se presenten.

« El Salicilato de Sosa que Clin emplea, es de una pureza perfecta y preparado con el mayor esmero; es un medicamento en que se puede tener la mayor confianza. »

(Sociedad de Medicina de Paris, sesión del 8 de Febrero de 1873)

La Solucion Clin, muy exactamente graduada en sus dosis, contiene:

2 gramos de Salicilato de Sosa por cucharada.  
0.50 centigramos — — — por cucharadita.

PARIS — CASA CLIN Y C<sup>ia</sup> — PARIS

Y por conducto de los Farmacéuticos de Francia y del Extranjero

## CAPSULAS

## MATHEY-CAYLUS

De Cascara delgada de Gluten

De Copaiba y de Esencia de Santal  
De Copaiba, de Cubeba, y de Esencia de Santal  
De Copaiba, de Hierro, y de Esencia de Santal.

« Las Cápsulas Mathey-Caylus de Esencia de Santal poseen una eficacia sin igual y se emplean con el mismo éxito para curar rápidamente los Flujos antiguos ó recientes de la Blenorragia, la Leucorrea, la Cistitis del Cuello, la Uretritis, el Catarro y las otras Enfermedades de la Vía urinaria. »

« Merced á su cáscara delgada de Gluten, esencialmente asimilable, pueden las Cápsulas Mathey-Caylus servir para las personas mas delicadas, sin que jamas puedan causar el estomago. » (Gazette des Hôpitaux de Paris)

Tómense de 9 á 12 Cápsulas por día.

PARIS, en CASA de CLIN & C<sup>ia</sup>, y en todas Farmacias

## SOLUCION COIRRE

### AL

## CLORHIDRO-FOSFATO DE CAL

Tisis. — Anemias. — Caquexia. — Escrófulas  
Raquitismo. — Inapetencia. — Dispepsia. — Estado nervioso.  
Asimilacion insuficiente. — Enfermedades de los huesos

El clorhidro-fosfato de cal es la preparacion de fosfato de cal la más racional, la sola fisiológica, puesto que en el estado natural esta sal no se disuelve sino á favor del ácido clorhídrico de la sustancia gástrica.

Es la sola que reúne los efectos eupépticos del ácido clorhídrico y los reconstituyentes del fosfato de cal, y concurre directamente al mismo objeto.

Es la que bajo el mismo volumen contiene mayor cantidad de medicamentos (5 gramos de fosfato de cal gelatinoso por cucharada pequeña de solucion) el ácido clorhídrico, teniendo sobre el fosfato de cal un gran poder disolvente más considerable que todos los demás ácidos.

Es igualmente la ménos ácida.

Es, en fin, la más económica, condicion importantísima para un tratamiento muchas veces largo y duradero.

Mezclada con agua azucarada, agua y vino, no tiene absolutamente gusto alguno, de suerte que los enfermos no se cansan de ella.

Tomada al momento de las comidas, como así debe hacerse, favorece la digestion muy sensiblemente.

Para evitar las falsificaciones, exíjase en cada frasco el sello del GOBIERNO FRANCES.

— Se vende en las principales farmacias. —

Elaboracion y venta al por mayor: 79, rue du Cherche-Midi, Paris.



# EL SIGLO MÉDICO



## RESUMEN

**Boletín de la semana:** Sociedades científicas.—Hipnotomanía.—Cuestión ruidosa.—**Sección de Madrid:** Un caso de hermafroditismo aparente.—La leche produce estreñimiento.—Los manuscritos árabes de Medicina de la Biblioteca Nacional, catalogados por F. Guillen Robles.—Sobre la fiebre puerperal.—**Sección profesional:** ¡No hay compañerismo!—**Revista de Hidrología, Climatología ó Hidroterapia:** Los catarros bronquiales ante las aguas sulfúreas.—Sociedad Española de Hidrología Médica.—**Prensa médica:** *Extranjera:* I. De los cáusticos en Cirugía.—II. Otro tratamiento de la coqueluche.—III. Neumonía contagiosa de los cerdos.—IV. El albuminato de mercurio en Oftalmología.—V. El sozoidol.—**Prescripciones y fórmulas.**—**Consultorio.**—**Sección oficial:** Sociedad Ginecológica Española.—Montepío Facultativo.—**Sociedades científicas:** Sociedad Ginecológica Española.—**Variedades:** Congreso proteccionista de la infancia.—**Gaceta de la salud pública:** Estado sanitario de Madrid.—**Crónica.**—**Vacantes.**—**Correspondencia.**—**Anuncios.**

## BOLETIN DE LA SEMANA

### SOCIEDADES CIENTÍFICAS. — HIPNOTOMANÍA. — CUESTION RUIDOSA

El ejercicio de las Sociedades científicas se encuentra ya en ese grado de actividad que es propio de la época del año que atravesamos. La Sección de Ciencias exactas y naturales del Ateneo, la Sociedad Ginecológica, la Academia Médico-Quirúrgica y la Sociedad de Higiene, amén de las Sociedades y Ateneos de alumnos, todos los Centros, en una palabra, en los que se trata de asuntos que con nuestra profesión y nuestra ciencia hacen referencia, se encuentran en plena actividad. Los temas puestos á discusión en todos ellos son de interés vivísimo.

La Sección de Ciencias exactas y naturales del Ateneo celebró el martes la sesión semanal; en ella dió cuenta el presidente de las obras presentadas y se continuó la discusión de la Memoria del secretario, Sr. Gonzalez Martí, sobre el tema «Las relaciones de las fuerzas». Tienen pedida la palabra los Sres. Tous, Castizo, Nieto y Segura, y promete el debate ser por extremo interesante, dado el vuelo que en esta Sociedad toman las discusiones de esta índole y los oradores de heterogéneas procedencias que en ellas tercián.

En la Sociedad de Higiene dió el miércoles una importante conferencia sobre el tema «Higienización de las clases obreras en España» el distinguido médico de la Armada Dr. Mateo Barcones, exponiendo apreciaciones sobre la historia del obrero español y de los caracteres que las razas que han poblado la Península han dejado en el carácter del trabajo, dando después reglas higiénico-sociales para mejorar el modo de ser físico y moral de las clases trabajadoras, siendo el Dr. Barcones varias veces aplaudido, y mucho al final, por la concurrencia, en la cual figuraban varias damas.

El jueves último celebró su primera sesión en la Academia Médico-Quirúrgica la Sección de Medici-

na, de que es presidente el Sr. Torres (D. Alejandro). La concurrencia tanto de público como de socios fué tan numerosa como es habitual en Academia tan favorecida. Hicieron uso de la palabra los Sres. Espina y Valle (D. Gumersindo), el primero para exponer seis casos de disnea intermitente de oscura patogenia, que le sirvieron de pretexto para hacer gala una vez más de sus profundos estudios sobre las enfermedades torácicas. Para el Sr. Espina esos seis casos de disnea—como cuantos se observan en la práctica—reconocen uno de estos dos orígenes: central ó cerebro-espinal, y periférico ó cardiopulmonar. Los trazados esfigmográficos de estos casos, así como consideraciones muy atinadas sobre los mismos, pusieron término al discurso del Sr. Espina, que es posible dé lugar á detenido debate. Por de pronto ya tiene pedida la palabra para el jueves próximo el Sr. Uruñuela.

Trascurrido el tiempo destinado á la exposición de casos prácticos, comenzó el Sr. Valle á desarrollar el tema «Autointoxicaciones en general», pronunciando con tal motivo—después de un florido exordio sobre la Medicina del pasado y la del presente—un discurso muy nutrido de doctrina acerca de las leucomainas y ptomainas, proponiéndose en la sesión próxima hacer aplicación de todos estos esencialísimos conocimientos al tema arriba enunciado. Aunque esta primera parte del discurso del Sr. Valle fué, como no podía ménos dada la índole del asunto, sumamente árida, fué escuchada con gran complacencia la fácil palabra de tan ilustrado médico hidrólogo.

Mañana lunes inaugura sus tareas la Sección de Cirugía con discursos de los Sres. Ustáriz y Martínez Vargas.

El 11 del corriente celebró la Sociedad Ginecológica su sesión inaugural. El secretario general, señor Cospedal Tomé, resumió en un notable discurso los trabajos realizados por aquella durante el curso anterior. Acto seguido, el Dr. Calderín dió lectura al discurso que para tan solemne acto había escrito el Dr. Alonso Rubio, por haber renunciado el señor Baeza, poco tiempo ántes de celebrarse la sesión inaugural, el encargo que la Sociedad Ginecológica le hiciera de presentar dicho discurso. Ni la premura del tiempo ni su avanzada edad fueron motivos bastantes para que el Dr. Alonso Rubio vacilara en aceptar el desempeño de tan penoso cometido, y bien podemos felicitarnos de ello, pues su discurso resultó, no solamente el trabajo de un maestro, sino



también el de un consumado escritor. La galanura del estilo y la brillantez de las imágenes que campean en el exordio, harían suponer que el discurso inaugural de la Sociedad Ginecológica era debido más bien á una fantasía juvenil, llena de ilusiones y prendada de las bellezas de la forma, si la severidad y sencillez del lenguaje y lo prudente y razonado de los consejos que dominan en la segunda parte no denunciaban al venerable maestro, de quien tanto pueden aprender todavía los que se dedican á la práctica de la Ginecología y la Obstetricia.

A las diez terminó la sesión, á la que acudió escasa concurrencia, dando lectura del programa de premios, que publicamos, así como el discurso del Sr. Alonso Rubio, en el lugar oportuno.

\* \*

La moda, que es la gran propagandista de todas las cosas, siquiera al propagarlas las desfigure y ofrezca contrahechas, se ha encargado en estos días de fijar la atención de las gentes legas en los curiosos fenómenos de la hipnotización y del sonambulismo provocado, que desde hace tanto tiempo vienen en nuestro país, como en el extranjero, preocupando á los médicos y á los hombres pensadores. Según por los periódicos noticieros y por referencias particulares hemos sabido, en estos últimos días, y con motivo de la llegada á esta corte de un doctor extranjero, el Dr. Das si no miente nuestra memoria, se han efectuado en algunas casas particulares sesiones en que se han provocado letargias, catalepsias y sueños de los que son ya familiares á los que en estos asuntos se ocupan. Nos abstendremos de dar mayores noticias, pues las que por referencia conocemos nada nuevo nos enseñan respecto á lo ya observado y publicado por profesores españoles en la Prensa profesional; pero siempre insistiremos en la conveniencia de que el estudio y la exhibición de estos casos se limiten á las Sociedades y á las publicaciones científicas, únicos centros en donde sin riesgo alguno pueden ser observados y juzgados tales hechos.

\* \*

Desconocemos los antecedentes positivos de la cuestión surgida en un hospital de esta corte entre parte de los individuos de su Cuerpo facultativo y la presidente de la Junta de dicho hospital. Parece que han sido suspendidos de empleo y sueldo nada ménos que seis de los médicos que desempeñan el servicio de guardia en el establecimiento aludido, y que los interesados piensan acudir en su defensa contra tan severa resolución. Como repetimos que no tenemos datos seguros acerca del asunto, y como sabemos por experiencia que en éste y análogos

casos tan verosímil es el extremo injustificado del rigor, como la justificación del castigo, nos limitamos por hoy á la reproducción de la para nosotros desagradable noticia.

DECIO CARLAN.

## MADRID 15 DE ENERO DE 1888

### UN CASO DE HERMAFRODISMO APARENTE

POR EL DR. ALEJANDRO SETTIER

Discípulo de los hospitales de París, especialista en afecciones genito-urinarias.

Hallándome en Alcira el pasado verano, adonde fui para operar á un enfermo, me fué presentada una criaturita de tres meses, á la que sus padres querían que examinara para ver si el defecto orgánico que padecía podía ser corregido por medio de alguna operación.

Su madre había sido asistida durante el parto por una matrona que le había prestado los necesarios auxilios á un parto normal, y cuando aquel acto había terminado se presentó el médico de la casa, mi amigo D. Bernardo Magraner, quien preguntó á la comadre si necesitaba algún auxilio, á lo que ésta contestó que no, puesto que la paciente había dado á luz con toda felicidad una robusta niña.

A los dos días se efectuó el bautizo, inscribiendo á la recién nacida en los registros municipal y parroquial con el nombre de María. La criaturilla contaba con una salud perfecta, lactando bien, digiriendo perfectamente, orinando y haciendo las deposiciones de un modo normal. En una de las visitas que el Dr. Magraner hizo á la casa de la recién parida, le dijo ésta que creía haber visto en los órganos genitales de su hija algo anormal que no sabía explicar lo que pudiera ser. Al examinar inmediatamente el Sr. Magraner la región á que su cliente se había referido, quedó sorprendido viendo que aparentemente había una desproporción enorme en los órganos genitales; pero un atento análisis le hizo ver bien pronto que aquella criaturilla no pertenecía al sexo femenino, siendo, por el contrario, un niño que sufría una gran deformidad en sus órganos genitales, deformidad que simulaba perfectamente la vulva, el himen enormemente desarrollado y los grandes labios. Una vez confirmado plenamente este error de sexo que había sido cometido por la matrona asistente al parto, fué modificada la partida en los registros municipal y parroquial.

Cuando examinamos á esta criaturilla nos llamó primeramente la atención su robustez y desarrollo, muy superior al de las otras de su misma edad. Su color era sano, sus carnes duras y su tejido celular abundante. Las funciones se verificaban de un modo normal; mataba mucho, las digestiones eran perfectas, las deposiciones alvinas del color y cantidad de los niños de su edad, no lloraba más que cuando se le vestía, estaba siempre risueño y sonriente, y, en una palabra, se veía al niño de salud completa.

Los órganos genitales ofrecían un color sonrosado algo más subido que el normal. Por ambos lados, en los puntos que correspondían á los grandes labios del sexo



femenino, había dos aumentos de volúmen que por el tacto se les reconocía, formados por otros dos repliegues cerrados completamente, en cuyo interior se deslizaban otros tantos cuerpos pequeñitos de la consistencia, forma y tamaño de los testículos. En la parte céntrica había una prominencia del tamaño de la falangeta de un dedo de niño de pocos meses. Esta prominencia por su extremidad posterior se prolongaba un poco inferiormente hasta que desaparecía internándose. La extremidad anterior era libre, redondeada y lisa, teniendo por su derredor un ligero surco que hacía recordar algo al balano-prepucial. La dirección de esta prominencia era hacia adelante y abajo, la misma que tiene el clitoris de la mujer.

Por su parte inferior había una ranurita en forma de media caña, que comenzaba casi en la parte anterior de la prominencia de que he hablado, la cual se extendía hacia abajo y atrás, aumentando en profundidad hasta llegar á una abertura que era la de la uretra.

Esta disposición, como puede verse por la ligera descripción que acabo de hacer, era un término medio en el desarrollo del aparato génito-urinario externo, que parecía distar lo mismo del que adquieren los sexos masculino y femenino. Pero prestando atención, se veía que el escroto existía, con la anomalía de hallarse dividido en dos, uno derecho y otro izquierdo; los cuales, por su forma y disposición, parecían ser los grandes labios, aún cuando bastaba para deshacer este error el fijarse en que en su interior estaban contenidos los testículos, sumamente pequeños.

Lo más particular y notable del caso que examinamos era la disposición de la prominencia central. Ésta no puede decirse que fuera un pene rudimentario, pues ni su disposición, ni el modo de estar implantado, ni, especialmente, la falta de uretra completa que le atravesara de atrás adelante, podían permitir que aceptáramos aquella idea. Era un clitoris muy desarrollado ó un pene rudimentario, anómalo en su desarrollo y en su disposición.

Por debajo de esta prominencia se presentaba, como dejo dicho, una abertura que parecía la uretral, y en efecto lo era, pues por allí, según los padres de la criaturilla, se verificaba la micción. La abertura de este orificio era inclinada en ángulo de 45°, en forma de pico de flauta, y la mucosa que lo cubría era del mismo color y finura que la del conducto que formaba la pared inferior de la prominencia peniana. Por él introdujimos, en presencia de mis distinguidos compañeros doctores Estruch y Magraner, una pequeña sonda del número 6, pudiendo deslizarla hasta que, sin el menor esfuerzo ni tropiezo, llegó á la vejiga. Esta parte posterior de la uretra era completamente normal en su dirección, su curvatura, su calibre y su función. En la vejiga nada de notable pude hallar.

He visto en distintas ocasiones variados casos de hermafroditismo aparente, pero ninguno tan notable como el que acabo de referir, debido en gran parte, seguramente, á la corta edad de la criaturilla objeto de este artículo. Seguramente, así como vaya trascurriendo tiempo y adquiriendo mayor desarrollo irán perdién-

dose muchos rasgos que dan aparentemente fisonomía femenina á este niño, aún cuando siempre — por mucho que intervenga la Cirugía — conservará defectos de desarrollo de los que me he ocupado.

#### LA LECHE PRODUCE ESTREÑIMIENTO

Sr. D. Nicanor Muñiz Prada.

Respetable compañero: Con el epígrafe que encabezo estas líneas, y en forma interrogativa, publicó Ud. un artículo en el núm. 1.776 de EL SIGLO MÉDICO, en el cual, disintiendo de las ideas vertidas por el célebre médico M. Dujardin-Beaumetz, pretende demostrar que la leche produce diarrea.

Y aún cuando en esta opinión no se asegura Ud. mucho, como se desprende de la forma ya indicada de su epígrafe y de las excitaciones repetidas que hace á los compañeros para que ilustren la materia, sin embargo, parece como que el problema lo tiene Ud. resuelto clara y definitivamente, según se colige de las observaciones que inserta y de la argumentación que emplea.

Efectivamente, Sr. Muñiz, ese problema está resuelto, pero no de la manera que Ud. cree, sino precisamente de un modo contrario á sus ideas, porque la leche lo que produce es un *estreñimiento de vientre pertinaz*.

Y ya que Ud. para probar su aserto se cita á sí propio, debo yo imitarle empezando por citarme también como ejemplo para demostrar que la leche no es purgante, porque siendo en mi habitual — sobre todo en ciertas estaciones del año — el estado diarreico, desde que tuve en cuenta las palabras que en el tomo I, página 751 de su *Clinica terapéutica* (1) dice el autor que usted combate, encontré un específico para mi padecimiento.

Pues bien; por esta causa, y para dar cumplimiento al consejo que en el mismo párrafo da el sabio médico citado, tomo la pluma, no con el objeto de probar que la leche produce estreñimiento, que esto no necesita demostración teniendo en cuenta su composición química y el papel fisiológico que sus elementos representan en cada uno de los departamentos del tubo digestivo, sino para explicar el por qué de esa creencia errónea que hace figurar á la leche entre los purgantes.

Que la leche produce en muchas ocasiones (quizá con demasiada frecuencia) exudación intestinal, es indudable; pero de esto no debe deducirse que sus efectos en el organismo sean iguales á los que ocasionan los purgantes, porque estos efectos no son debidos á la digestión normal del alimento que nos ocupa.

Multitud de causas impiden y dificultan la digestión de las leches; unas radican en los individuos que de ella hacen uso, y otras acompañan al mismo líquido lácteo.

Entre las primeras puedo citarlas las dispepsias en

(1) «La leche es el mejor medicamento de la diarrea crónica; en ocasiones es el único, y no dejes de combatir la creencia ridícula de que la leche produce diarrea.»



general y en particular la pútrida, en la cual no sufriendo el elemento proteico de la leche descomposicion alguna en el estómago, ni mucho ménos en los intestinos, por ser incapaz el jugo pancreático de *desfacer los entuerros* del gástrico, se producen esos movimientos exagerados que dan lugar al flujo llamado por Trouseau «diarrea por tonicidad exagerada».

Lo mismo que con las sustancias proteicas puede suceder con los otros elementos digeribles que entran en la composicion de las leches, es decir, con la manteca, con la lactosa, con las sales, los cuales pueden producir diarrea si á la persona que toma la leche le falta alguna de las condiciones que son necesarias para digerir bien esos elementos, ó si tomándola en gran cantidad no son suficientes para llevar á cabo una digestion normal los jugos encargados de este trabajo en un organismo bien constituido.

Obsérvese Ud. bien, compañero, y de seguro encontrará una de estas causas para explicarle la accion laxante que le produce la leche.

Vamos ahora á trazar, aunque sea á la ligera, las causas que hacen indigesta la leche por radicar en ella misma.

De todos son conocidos los fraudes y adulteraciones á que someten esta mercancía sus traficantes, en las grandes y á veces aún en las pequeñas poblaciones; por tanto, no me he de entretener en enumerarlos siquiera, contentándome con ponerlos al frente de las causas que me ocupan.

Pero en la leche *pura* y acabada de extraer de la teta ¿no se presentan tambien en muchas ocasiones cambios cualitativos y cuantitativos en su composicion normal, sea cual fuere la especie á que pertenezca el animal de donde se saque?

Los cambios en la cantidad de los elementos de la leche y los cuerpos extraños que pueden acompañarla, ya sea por efecto de la alimentacion del animal, ya por las enfermedades que padezca, así como por el estado de gestacion, de fatiga, etc., etc., son los que influyen en la mala digestion de este líquido tanto como el estado patológico de los órganos digestivos.

De esto no se deduce, como Ud. ve, estimado compañero, que la leche obre como laxante dado el estado normal y fisiológico del individuo que la toma é iguales condiciones del animal que la suministra.

Debiera concluir citándole varias observaciones de las muchas que tengo recogidas en apoyo de mi opinion, pero este trabajo se va haciendo demasiado largo, y ademas no las considero precisas, por la razon sencilla de que no necesito reforzar mi argumentacion.

Si debo decirle que porque la leche figure en Terapéutica en la medicacion diurética, no se saca de aquí que sea laxante, ni que se emplee como tal en ninguna ocasion. Lo que sí es cierto que la usamos en la tuberculosis, en el escrofulismo, en la convalecencia de enfermedades graves, en las edades extremas de la vida, en una palabra, en todos aquellos casos en que, falto de fuerzas el organismo, necesitamos aportar el mayor número posible de elementos nutritivos, lo cual ciertamente no sucedería si la leche fuese un laxante.

Queda de Ud. afectísimo compañero, s. s. q. s. m. b.

José G. GONZALEZ DEL VALLE.

Madrid, Enero de 1888.

## LOS MANUSCRITOS ÁRABES DE MEDICINA

DE LA BIBLIOTECA NACIONAL

CATALOGADOS POR F. GUILLEN ROBLES

Al Dr. D. Gabriel de Alarcon.

Bien sabe Ud., mi buen amigo, con cuánta aficion estudio, por vocacion y por deber, el desenvolvimiento de la ciencia musulmana durante la Edad Media; asunto hasta hace poco bastante árido y oscuro, más claro, completo y agradable hoy, merced á los esfuerzos de nuestros modernos orientalistas, pero que todavía ofrece ancho campo á la meditacion y al estudio.

No participo de la exagerada admiracion que inspiró la cultura mahometana á los arabizantes españoles del último siglo; pero de cierto es un espectáculo sorprendente el que ofrece esa civilizacion, surgiendo, con la brillantez del astro vespertino que tanto amaron sus poetas, de entre los más oscuros tiempos medios, conservando y propagando las obras de la cultura clásica, indagando los misterios de la Naturaleza ó los del espíritu, buscando, ya remedios para los dolores del cuerpo, ora consuelos para los del alma, y constantemente satisfaccion á la sed de conocimiento que de continuo aqueja al hombre.

Cada exámen de las obras que esa civilizacion nos dejó, cada traduccion de sus textos, nos revelan ideas nuevas, sorprendentes afirmaciones, sistemas, opiniones, descubrimientos, operaciones y creencias, que estimábamos como modernas, como propias nuestras, desenvueltas ó inventadas por alarbes, mostrándonos la parte tan trascendental que éstos tuvieron en el trabajo intelectual humano y en su progreso.

Cuasi todas las ciencias morales y filosóficas, quasi todas las exactas y naturales, se cultivan entónces entre agarenes, produciendo, como plantas vigorosas y lozanas, obras dignas de perpétua estimacion y memoria. Ciertamente la ciencia, como el arte alarbe, ofrece poco de original; pero poseyeron en defecto de esto brisas fuerzas de asimilacion y desenvolvimiento, que desde los mezquinos templos de Medina y la Meca les llevó á las mezquitas de Córdoba ó del Cairo y á los alcázares de la Alhambra, y desde los primeros ensayos científicos, á la sombra de las traducciones griegas, hasta las obras de Arrazi, Ibn Albeitar, Averroes ó Avicena.

Entre todas estas ciencias, que, como un coro de musas, constituyen la civilizacion mahometana, descuella la Medicina, á lo que estimo la más importante de todas por sus obras, por sus instituciones, por los beneficios que hizo á la humanidad y por la luminosa estela que dejó en el proceso científico. Nace cuasi al par de aquella maravillosa conquista sarracena que abarca, con la rapidez de un encendido rastro de pólvora, dilatadas y lejanas regiones; va á buscar entre las obras helénicas y en las del Oriente sus cimientos y piedras angulares, y la cultivan millares de hombres, entre ellos algunos que por su genio pasaron á la inmortalidad, favorecidos por una lengua extendida á muchas naciones, por la religiosa peregrinacion á la Meca, por aquella aficion á los viajes, uno de los caracteres distintivos de la gente alarbe, que hacían á Palgrave asemejarla á la inglesa. Cuando sobre Europa se extendían las sombras, si no completas, á lo ménos bien densas, de la ignorancia y de la barbarie, recordábase

su aboleng  
cidas, y cu  
horas de de  
no, *non om*  
viendo muc  
comprobaci

Por tanto  
entre los  
sombra tan  
gunos cree  
ladi de curi  
extensos p  
vía más, a  
centellas d  
dices agare  
moderno, e  
humanas.

Por esto,  
las vidas y  
tativo exce  
recienteme  
mana (1), d  
en España,  
Medicina d

Bien hui  
en este ran  
blicarlo los  
que para la  
cha, y si se  
que al sabe  
Monroe pa  
mo que los  
no nos ens  
patrias glo  
sonrojo de  
ta y deplon  
indolencia.

Estas id  
blicacion d  
él, con mo  
cos de nue  
nos estudi  
aún más a  
una excita  
investigaci  
marles la a  
explorados  
poraciones  
paren mie  
Por buen  
estas pági  
de Leclerc  
aquellos s  
nuestros o  
y del mist  
árabe esp  
tros hebre  
conmovier  
toria, en fi

Por esto  
más adelan  
cion exclu  
nuestras

(1) Lec  
Leroux, e



su abolengo científico ó popularizaban obras cuasi desconocidas, y cuando llegó, como á todo lo humano alcanza, sus horas de decrepitud y ruina, pudo decir, como el poeta latino, *non omnis moriar*, al ver sus autores y sus doctrinas sirviendo muchas veces de punto de partida, y muchas más de comprobación á la moderna ciencia europea.

Por tanto, estudiar esta importante rama, cuasi seca hoy entre los musulines de aquella civilización ilustre, apenas sombra también hoy de lo que fué un día, no es, como algunos creen, un mero trabajo de erudición, un empeño baladí de curiosidad: encierra el noble propósito de iluminar extensos períodos, facilitando materiales á la Historia; todavía más, aún debajo de aquellas cenizas frías puede haber centellas de vida; aún en el atento exámen de los viejos códices agarenos puede el indagador, auxiliado por el saber moderno, encontrar algo que aminore ó extinga las dolencias humanas.

Por esto, de Pirineos allá se estudian desde hace tiempo las vidas y obras de los médicos árabes; tanto, que un facultativo excelente y entendido arabista ha podido imprimir recientemente una notable *Historia de la Medicina musulmana* (1), digna de ser muy conocida y leída, especialmente en España, por la considerable parte que en ella toca á la Medicina de los musulmanes españoles.

Bien hubiera querido que en lo que á nosotros se refiere en este ramo del saber no se nos hubieran adelantado á publicarlo los extraños. Sé que la ciencia no tiene fronteras; que para la indagación y el progreso científico es idea estrecha, y si se extrema rahez y mezquina, la de nacionalidad; que al saber de un pueblo no puede aplicarse el axioma de Monroe para América; mas á pesar de estas creencias, estimo que los españoles debemos procurar que los extranjeros no nos enseñen lo que fué nuestro pasado y lo que valen las patrias glorias, siquiera no sea más que para evitarnos el sonrojo de que nos den en cara, cual suelen hacerlo con harta y deplorable frecuencia, con nuestro abandono y nuestra indolencia.

Estas ideas me han inspirado, mi excelente amigo, la publicación del presente trabajo; mi intento es popularizar en él, con motivo de la descripción de los códices árabes médicos de nuestra Biblioteca Nacional, el conocimiento de algunos estudios hechos sobre Medicina árabe: mi trabajo es aún más ambicioso: deseo que constituya un estimulante, una excitación á sus compañeros, para que se fijen en estas investigaciones, tan interesantes como fructuosas, para llamarles la atención hácia terrenos casi vírgenes por lo poco explorados; deseo también que sirva de excitación á las Corporaciones científicas de su Facultad ilustre, á fin de que paren mientes en estos estudios y los patrocinen y alienten. Por bueno daría el esfuerzo que empleé en dar á la estampa estas páginas, si algún día cualquier profesor español, émulo de Leclerc, nos trazara la semblanza completa de algunos de aquellos sabios médicos, cuyos nombres se presentan á nuestros ojos rodeados de la doble aureola de la celebridad y del misterio, ó nos mostrara las vicisitudes de la Medicina árabe española, sus relaciones con los orientales ó con nuestros hebreos y cristianos, las persecuciones que á veces la conmovieron, sus horas de triunfo y de decaimiento, la historia, en fin, de su grandeza y de su decadencia.

Por esto, al catalogar los manuscritos árabes de Medicina, más adelante enumerados, no he de limitarme á su descripción exclusivamente bibliográfica. Ya sabe Ud. que cuando en nuestras Bibliotecas catalogamos cualquier código de nota,

indicamos en nuestras papeletas algo sobre su contenido y sobre la vida de sus autores; en esta parte me extenderé cuanto pueda y sepa, de suerte que si la descripción externa del volumen llegue á satisfacer al bibliógrafo, las noticias que le acompañen ilustren la parte árabe de la historia médica á que se refiera; de tal suerte que mi trabajo pueda, acumulando noticias y citando textos, servir como punto de partida para otros más dilatados, y de elementos para extensas biografías ó estudios sobre determinados períodos históricos: cumpliendo, por tal manera, el modestísimo deber del bibliotecario, cual es procurar materiales al edificio científico, con la abnegación nobilísima de aquellos trabajadores de la Edad Media que levantaron á los cielos sus magníficas catedrales, dejando envueltos sus nombres entre las sombras del olvido.

Mis indicaciones se limitarán á los autores y obras que catalogue; nuestra colección por fortuna ofrece, aunque escaso número de obras, ilustres nombres de autores, en su mayoría españoles: además hay en ella códices que ningún escritor ha estudiado; los de Medicina de moriscos, aquellos que están escritos en *aljamia*, ó sea en castellano con caracteres árabigos; aquellos que se escribieron entre crueles persecuciones, con la nostalgia en la mente de un glorioso pasado y el corazón atribulado por la amenaza constante de la expatriación y de la ruina; los que tan interesantes son para la Filología médica y para la castellana; los que demuestran la tristísima ruina de la ciencia médica española, como lo muestran respecto de la berberisca moderna los concienzudos trabajos de Bertherand, ó las humorísticas escenas dignas de los pinceles de Callot ó de Goya, de Carlos Richard (1).

En cuanto al método que adopté en este trabajo, estudié cada obra por separado, encabezándola con el nombre de su autor, ó á falta de éste con la traducción de su título árabe. Entre los nombres con que los árabes se distinguen empecé por aquel con el cual el autor es más conocido, colocando en pos de él cuantos nombres honoríficos, familiares, patronímicos y *lakbas* ó apodos llevó en vida.

Hubiera deseado ordenar estos nombres alfabéticamente; mas como algunos de los códices que describo contienen varias obras, seguí el método generalmente adoptado en los modernos catálogos de manuscritos árabigos, presentándolos según el orden numérico que tienen en la Biblioteca, y colocando al fin de mi estudio un índice de los nombres que contiene.

Después del autor he puesto el título de la obra y su traducción, transcribiendo los caracteres árabes en castellano, con harta pesar mío, por no existir aquéllos en el taller donde esto se imprime; en la transcripción me atuve, aunque con ligeras modificaciones, al método adoptado por Eguílaz.

A seguida empiezo la descripción externa del código, indicando su tamaño, marcando en centímetros su caja, y numerando las líneas de cada página, cuando ambos extremos son constantes, determinando á continuación las palabras con que empieza y concluye el texto, número de sus folios, carácter de letra, y las observaciones generales que inspire el exámen minucioso del volumen.

De la descripción externa de éste paso á la interna, manifestando su asunto, partes en que se divide, y extendiéndome en la biografía de su autor, acompañándola, cuando he podido, de abundantes notas bibliográficas.

Hé aquí, mi buen amigo, mi propósito al publicar el presente estudio y la forma de exposición que en él empleé: á Ud., que tanto ha influido en su publicación, interesando

(1) Leclerc, *Histoire de la Médecine arabe*, 2 vol.; París, Leroux, edit., 1876.

(1) Bertherand, *Médecine et hygiène des arabes*, París, 1856; Richard, *Scènes des mœurs arabes*, París, 1876.



en su favor al Dr. Cortezo, tan decidido siempre á coadyuvar al progreso científico de su país; á Ud., que como bibliotecario y como médico ha de apreciar, con entero conocimiento de causa, el empeño mantenido en su redacción; á Ud., á quien tanto quiero y estimo, lo dedico: que sus páginas sean para Ud. buena memoria de las agradables horas que hemos pasado en su tranquilo y honrado hogar departiendo sabrosamente de los hombres y de las cosas de nuestros días; que también estas páginas sean para usted agradable recuerdo de mi amistad, tan invariable como cañifosa.

F. GUILLEN ROBLES.

Madrid, 12 de Diciembre de 1887.

## SOBRE LA FIEBRE PUERPERAL (1)

AL SEÑOR DON JOSÉ CALDERON MARTINEZ

Accediendo á los deseos del compañero á quien dedico estas líneas, y para su tranquilidad sobre el caso de septicemia puerperal por él asistido y expuesto en el núm. 1.775, me tomo la libertad, con la franqueza que me caracteriza, de emitir mi humildísima opinión, basada en hechos prácticos, aunque no se avenga bien ésta con ilusorias teorías, según las cuales todas las enfermedades sépticas son curables, aunque prácticamente vemos todos los días estrellarse contra ellas los más poderosos antisépticos.

Si todos los medicamentos (como dice muy bien el señor Calderon), para que den positivos resultados necesitan estas dos condiciones: 1.ª, tiempo suficiente para actuar contra el agente morbo que se va á combatir, y 2.ª, condiciones especiales en la economía para favorecer las propiedades curativas de la medicación, á mi pobre entender creo no cabe duda que aquellos procesos morbosos que reconocen por causa gérmenes sépticos, y éstos se han apoderado del organismo en gran escala, no hay agente terapéutico que pueda dominarlos, porque necesitaríamos tal dosis de antizimóticos, que ántes de yugular los microbios yugularíamos al enfermo. Por eso dijo con mucho acierto el sabio Gubler que la indicación antiséptica, en lo que se refiere á las enfermedades médicas, proporciona *más decepciones que éxitos ciertos*, y que un medicamento antiséptico, para ser verdaderamente eficaz en dichas enfermedades, no debiera obrar químicamente, sino en virtud de propiedades fármaco-dinámicas especiales que le permitieran ser un veneno para los seres inferiores y no tener ninguna influencia nociva sobre el hombre, á semejanza de lo que sucede con los antihelmínticos y los tenífugos. Prueba de ello, el diferente éxito que se obtiene en las septicemias quirúrgicas y en las médicas con los agentes antisépticos.

El tratamiento empleado por el Sr. Calderon lo veo perfectamente dispuesto, pero me atrevo á asegurarle que, así hubiera agotado todos los antizimóticos, habría obtenido el mismo funesto desenlace, como, desgraciadamente, lo obtuve yo en el mes de Julio en mi joven esposa, á pesar de los vastísimos conocimientos con que trataron la septicemia puerperal mis queridos é ilustrados compañeros D. Federico Perez Gonzalez y D. Pastor Nieto Rodriguez, manejando con mano enérgica el valerianato, el sulfato de quinina, la antipirina, etc.

Yo opino que en estas septicemias, sin olvidar el agente

(1) Tenemos en nuestro poder otros artículos enteramente conformes con lo expuesto en éste por el Sr. Meirás, que no publicamos para evitar repeticiones. Por lo demás, nuestra opinión es exactamente la misma de los Sres. Calderon y Meirás. — L. R.

productor, debemos más bien poner nuestra esperanza en sostener las fuerzas del enfermo, combatiendo los síntomas, que en entregarnos ciega y únicamente á los antisépticos, porque al fin y al cabo no es nuestro organismo la retorta de un laboratorio para obtener reacciones químicas en un momento dado.

Respecto á los cargos infundados que un pariente de la malograda señora le hace, tranquilícese mi caro colega recordando que todos nos olvidamos que estamos condenados á morir, y el pagaré á las culpas de la muerte siempre viene endosado á los médicos... ¡tal vez por lo lucrativa que es hoy nuestra desdichada profesión!

GUMERSINDO MEIRÁS.

Fene (Coruña), Enero de 1888.

## SECCION PROFESIONAL

### ¡NO HAY COMPAÑERISMO!

Exclamación que se hace y se oye con bastante frecuencia entre los médicos; y añadimos nosotros: Hé aquí la enfermedad que en forma endémica y contagiosa padece la clase médica desde hace algún tiempo. Y hé ahí también la causa de todos los males que afligen á nuestra desgraciada clase; enfermedad que, á pesar de lo que sobre ella se ha escrito, no se le ha encontrado remedio, ni es probable, por lo visto, que se le encuentre, pues lo tenemos en nuestras mismas manos.

¡Que no hay compañerismo! Es cierto; hartas pruebas tenemos dadas y las estamos dando todos los días. Triste es que esta exclamación la hagamos con verdad; pero más triste es que tengamos que conceder el que la sociedad nos diga (y no sin razón) que no hay caridad entre los médicos. ¿Y quién se atreverá á negar esta verdad? ¿Y cómo negarla, si están viendo todos los días facultativos ancianos imposibilitados, viudas de compañeros implorando con sus hijos la caridad pública? ¿No ven que se pide algunas veces para poder atender á las primeras necesidades de las familias de algún compañero que muere y aún para pagar su sepelio y funeral? Y en vista de esto, ¿no tienen derecho y razón para decir que no hay caridad entre nosotros? Seguramente que sí, y sabiendo, como saben, que hay Sociedades, como las de las provincias de Madrid, Navarra y Zaragoza, cuyo único y exclusivo objeto es prestar auxilio, tanto á los socios imposibilitados como á las familias de los fallecidos, no solamente no ingresan en su mayoría para cooperar á tan benéfico objeto, sino que hay algunos que miran esta clase de Asociaciones con la mayor indiferencia y desprecio, hasta el punto de decir que son Sociedades de especulación. ¡Argumento propio de quien no conoce ni la caridad ni el compañerismo! ¿Cabe la especulación en una Sociedad (á lo menos en la de Zaragoza, que conocemos mejor) en que todos los cargos son gratuitos, donde no hay dividendos, ni puede haber en Tesorería más que la cuota de una defunción, y aún ésta se tiene recaudada para no demorar el pago cuando ocurra? (1).

Pero, por lo general, éstos que tanto desprecio hacen de tan benéficas Sociedades, es á quienes más se oye quejarse y exclamar: «¡El Gobierno no atiende á nuestra clase! ¡Los pueblos nos rebajan las dotaciones! ¡Nos miran con desprecio! ¡Nos consideran como criados asalariados!» ¿Qué se les puede y debe contestar á los que esto dicen? Que por desgracia es

(1) Exactamente lo mismo que ocurre desde hace mucho tiempo en la Sociedad Filantrópica de Profesores de ciencias médicas de Madrid. — L. R.



## REVISTA DE HIDROLOGIA, CLIMATOLOGIA E HIDROTERAPIA

## LOS CATARROS BRONQUIALES

ANTE LAS AGUAS SULFUROSAS (1)

La absorcion del gas sulfhídrico, ya sea por las vías digestivas cuando el agua que lo contiene se emplea en bebidas, ya por la piel ó mucosas en inhalacion, determina desde luego una reaccion eliminatoria, si ha de verificarse la ley general del organismo de expulsar fuera de su seno todo lo que es extraño á su composicion; reaccion que podemos sintetizarla en la excitacion general del aparato nervioso y vascular, que se manifiesta por la mayor energia en las revoluciones cardíacas, frecuencia y plenitud del pulso, mayor actividad en la circulacion capilar; fenómenos todos debidos á un aumento en la tension vascular, que á veces llega á producir congestiones y roturas capilares que ocasionan hemorragias, y siempre un aumento de las secreciones, sobre todo en los grandes emunctorios de la economía, piel, mucosas y aparato urinario, y de aquí la facilidad de los sudores, de las diarreas y abundante diuresis; fenómenos que, si no pueden considerarse como depurativos, siguiendo el criterio de la escuela humorista, sí como revulsivos y derivativos, cuando existe una fluxion que se ha hecho permanente en un órgano, y que puede ser dislocada por aquellos efectos. Por otra parte, y prescindiendo de la resistencia de algun estado diatésico que produzca y sostenga las enfermedades de que hablamos, es indudable que casi siempre aparecen por perturbaciones en el funcionamiento de los actos fisiológicos de la piel, ya por una influencia pasajera, ya por las modificaciones que la membrana tegumentaria experimenta con la edad, verificándose en ambos casos una verdadera sustitucion funcional por la mucosa bronquial á la de la piel, como sucede en los viejos, de cuyo hecho han partido algunos autores para suponer en estos casos que la excitacion de aquellos padecimientos debe respetarse como un suplemento necesario al equilibrio de la vida vegetativa.

No podemos admitir esta afirmacion como regla general, no ya por la gravedad que aquéllos pueden afectar, sino porque la ciencia cuenta con elementos poderosos, con recursos de gran valía con que puede luchar, sino para curarlos cuando han llegado á los últimos períodos de su evolucion, al ménos para mantenerlos en cierto grado de inocuidad, que no lleguen á comprometer su existencia, ni obligar al enfermo á abandonar sus ocupaciones y libertad, como sucede cuando queda reducido á vivir la mayor parte del año prisionero y amarrado á los estrechos límites de su dormitorio. Y entre estos medios, las aguas sulfurosas ocupan el primer lugar; ellas modifican el tegumento externo, le hacen más apto para que la traspiracion sea insensible, la sudacion y eliminacion de los demas principios de que está encargado, líquidos ó gaseosos, fenómenos que exigen cierto grado de vitalidad en la piel y, por tanto, mayor actividad nutritiva en la misma, que exige una mayor fluxion sanguínea que puede derivar la que se fija en los bronquios, que, por otra parte, ya no tiene que llenar otros fines que los que son propios y exclusivos de los mismos.

Por otra parte, la excitacion de los aparatos nervioso y vascular tienen forzosamente que estimular todos los fenómenos estáticos y dinámicos del organismo, creando un nuevo modo de ser que no habrá rincon orgánico que deje de experimentarlo, creándose una, por decir así, fiebre salutoria que tiende á restablecer la armonía de las funciones orgánicas. Agréguese á estos fenómenos los que tópicamente

cierto, que se quejan con mucha razon; pero que la culpa la tenemos nosotros por la falta de caridad y compañerismo. ¿Qué proteccion ni qué consideracion nos han de tener, cuando nosotros no nos la tenemos? ¿No ven lo que sucede al solicitar un partido, que hay quien hace 500 ó 1.000 reales de rebaja por conseguirlo? ¿No advierten que hay facultativos que ven morir de necesidad á un compañero y no quieren desprenderse de una peseta para ayudarle en su desgracia? Y todo esto, ¿podemos creer que pasa inadvertido á los pueblos, y en particular á los caciques y gobernantes? De ninguna manera. Hé ahí, pues, el origen de nuestro mal.

Pero dejémonos de quejas y peticiones; hagámonos cargo del estado ó situacion en que hoy se encuentra la clase médica; pensemos cuál será nuestro porvenir si todos opinamos como los impugnadores de estas Sociedades, que más bien que de Socorros mutuos debieran llamarse de caridad, y veremos lo que hoy vemos y quizá mucho más.

Acordémonos tambien de aquel gran principio de que la union constituye la fuerza, y de que con ella seremos considerados y respetados por los que hoy nos desprecian, y no necesitaremos tampoco proteccion del Gobierno ni de los pueblos. No hay que dudarlo: el remedio está en nuestras manos, y si nosotros no nos lo aplicamos, no hay que esperar vengan á aplicárnoslo. Al contrario, tratarán, como han tratado siempre por un medio ó por otro, de mantener la discordia entre nosotros, porque está en su interes.

No es decir que con nuestra union nos hayamos de imponer á los pueblos ni á los clientes. Siempre ha estado lejos de nosotros tal idea. Al contrario, nunca hemos creido posible la emancipacion de ellos, ni tener una independencia tan absoluta como se ha proclamado siempre en los periódicos de la Facultad, y acerca de la cual tanto se ha escrito. No pensemos en lo que es poco ménos que imposible conseguir mientras las dotaciones sean pagadas en la forma que vienen siéndolo desde tiempo inmemorial. El por qué, á nadie puede ocultarse. ¿Puede negar nadie que los pueblos y clientes nos necesitan? No. ¿Podemos negar nosotros que la inmensa mayoría les necesitamos á ellos? Tampoco. Hé ahí el por qué nuestra independencia no puede ser absoluta.

Pero no es, en nuestro concepto, el medio que hemos empleado el más á propósito para conseguir lo que puede llamarse nuestra libertad; hay, en nuestra opinion, otro medio más conveniente y de éxito seguro. Matemos el poderío y la influencia caciquil, que es nuestra mayor desgracia y la que nos tiene aprisionados, y de seguro recobramos nuestra libertad malamente perdida.

Quizá algunos digan: «¿Cómo es posible quitar la influencia á esos señores que en todos los tiempos y circunstancias nos vienen dominando?» Muy fácilmente en concepto nuestro. Principiemos por la union y compañerismo; ejerzamos la facultad con dignidad y decoro; observemos las reglas que la moral médica nos aconseja para visitar los enfermos; hagámonos por nuestro comportamiento acreedores al aprecio y confianza de los enfermos é interesados; socorramos al compañero que lo necesite en el caso de imposibilitarse para ejercer la facultad, á fin de que no se vea precisado á mendigar favor de nadie, y mucho ménos para que no implore la caridad pública.

Con este procedimiento, que en nada absolutamente se opone á las leyes ni decretos, ni afecta en lo más mínimo la administracion de los pueblos, podemos estar seguros de que conseguiremos lo único que nos hace falta; y no haciéndolo así, no hay que dudarlo, nuestro porvenir será cada día más triste y desconsolador; en particular para los que dependemos únicamente de nuestro título.

M. P. B.

(1) Véase el número anterior.



determina el gas sulfhídrico al ponerse, por la inspiración de una atmósfera saturada de aquél, en contacto con la mucosa bronquial ya enferma, más sensible, por tanto, á ciertas influencias, más irritable ó excitable al estímulo que dicho ácido desarrolla, y su reacción se hará notar por el aumento de la expectoración y la tos, exaltación de los fenómenos fluxionarios ó inflamatorios, y una irritación sustitutiva, patogénica, accidental y provocada, que al modificar su situación anterior, cambiando su modalidad, puede ponerse en condiciones de seguir la evolución resolutive de aquélla. No de otra manera puede comprenderse la desaparición de los ruidos que la estrechez de los conductos, la acumulación del moco, ó tal vez el estado espasmódico ó aquínésico de las fibras lisas bronquiales determinaban. Para que estos fenómenos dejen de presentarse es necesario que la mucosa vuelva á adquirir su natural espesor, que el engrosamiento que había producido la congestión, exudación é infiltración de los tejidos subyacentes desaparezca, y que seguramente se realicen al desaparecer todos los síndromes morbosos que ántes se presentaban. A este trabajo local ayuda poderosamente la impulsión general que anteriormente hemos indicado, todo lo que contribuye á la finalidad terapéutica, á la curación. Esta interpretación que damos al hecho que examinamos la condensa Pidoux en sus *Estudios sobre la tisis*, al tratar de la acción de Aguas-Buenas en dicho proceso, al decir: «Los medicamentos propiamente dichos son agentes patogénicos que sustituyen una irritación á otra, una menos grave á otra que lo es más, que imprimen resistencia vital á un sistema orgánico y la impiden ceder á impresiones perjudiciales, á causas de desórden, etc., etc., ó que producen la estupefacción de un aparato para que no se deje influir por cualquier causa externa ó interna perturbadora.»

Pero dada la nueva dirección que hoy se da á los estudios de las infecciones y muchas inflamaciones locales, no podría sospecharse que en los catarros de los bronquios llegue un momento en que puedan acumularse en su superficie micro-organismos que allí pululen y se multipliquen, dadas las nuevas condiciones, tal vez adecuadas, que aquélla adquirió por su estado morbozo. Reconocida la naturaleza parasitaria de otras enfermedades, ¿no puede suponerse que quizá algún día se descubra una cosa parecida en la mucosa bronquial, y en este caso el principio sulfuroso obrará como un desinfectante local?

Pero cuando los actos fenomenales del catarro han desaparecido; cuando en el momento del tratamiento nada hace sospechar el estado próximo á la enfermedad en que está la mucosa bronquial; cuando sólo los conmemorativos nos hacen comprender los pasados episodios por que aquélla viene pasando dos, tres y más veces, y la observación y experiencia autorizan á pronosticar otros parecidos en cuanto las heladas brisas del otoño ó invierno se presentan; en este caso, repetimos, ante la lejana preservación que las aguas sulfurosas han producido, ¿cómo han obrado? Entre la acción del agua y la mucosa nada hay de intermediario; en el conflicto entre el remedio y el órgano no median, por lo general, acciones ó efectos patogénicos, fisiológicos; la acción del medicamento nada determina, nada produce por el momento; al parecer, pasa desapercibida para la economía; el análisis más detenido de ésta nada dice, nada revela; pero esperad más tiempo que el calor de la tierra disminuya, que la oblicuidad de los rayos solares haga perder poco á poco á nuestro hemisferio la temperatura que adquirió con los abrasadores del verano, que empien las escarchas y los hielos, los cierzos y vendavales, y vereis al enfermo impasible ante estos cambios; su pulmón, ántes tan susceptible á estas in-

fluencias, las soporta sin molestia; ya no pagará el triste tributo de los años anteriores; ya no toserá, no le atormentarán noches de insomnio; ya no se verá reducido á vivir dentro del círculo molesto de mil y mil privaciones; en una palabra, al desaparecer su antigua predisposición, se verá libre también de los muchos jarabes, julepes, etc., que ántes era la panacea obligada que llenaba su mesilla de noche.

En estos casos no hay explicación posible sino admitiendo una profunda modificación de la vitalidad de los tejidos, de ese algo que no se ve, ya que se considere la existencia de una fuerza desconocida en esa esencia, ó ya que dependa de condiciones moleculares, las que hoy por hoy desconocemos por completo.

Cualquiera que sea el concepto terapéutico que pueda formarse, á la Clínica hidrológica le toca recoger estos hechos, apreciarlos en lo que tienen de práctico y útil, exponerlos tales como son, y estudiar la acción que las aguas españolas de esta clase ejercen, no sólo en los catarros bronquiales, sino en otros profundos padecimientos del pulmón, fígmicos ó no, y sobre los que Pidoux ha querido monopolizar este atributo en beneficio de las de Eaux-Bonnes, cuando la riqueza y calidad de nuestras fuentes minerales puede competir con las más afamadas del extranjero.

DR. PEREZ ORTEGA.

#### SOCIEDAD ESPAÑOLA DE HIDROLOGÍA MÉDICA

EXTRACTO DEL ACTA DE LA SESION CIENTÍFICA CELEBRADA EL DÍA 30 DE NOVIEMBRE DE 1887 (1)

Presidencia del Ilmo. Sr. D. Marcial Taboada.

Encuentra justificado el empleo de las aguas indiferentes, en baño general de 30° á 34°, en las dismenorreas, y cuando estén más mineralizadas cree debe supeditarse la indicación á los efectos fisiológicos que hayamos visto producen, y concluye estableciendo las siguientes reglas generales:

- 1.ª Los baños de *acratotermas* pueden usarse durante el período menstrual, pues su acción es indiferente.
- 2.ª En la dismenorrea están indicadas todas las aguas y procedimientos, según la especialización del remedio y de la enferma. Establecida la regla, los baños templados moderados deben elegirse.
- 3.ª En la menorragia debe abstenerse de usar procedimientos hidroterápicos que no sean para cortar el flujo.

El Sr. Calderon, aludido por el Sr. Pinilla, hizo en seguida uso de la palabra para manifestar que había oído con agrado al expresado señor, recordando el hecho de que en el curso académico de 1884 á 85 presentó una proposición sobre los *tratamientos hidrominerales de las dismenorreas y simultáneos farmacológicos y quirúrgicos*, no como asunto de discusión, sino de información, pues si la hidrología médica ha de revestir carácter experimental y clínico, es necesario que discutamos menos é informemos más. Dicha información no tuvo lugar, si bien hubo discusión sobre la proposición, motivada por otro trabajo de un compañero relacionado con la misma, dando esto origen á la disertación del Sr. Pinilla.

Dice que en la cuestión que se trata no están los hechos suficientemente averiguados, lo cual sucede con otros muchos asuntos médicos.

La menstruación—añade—temporal en su aparición y duración, variable climatológica y etnológicamente, juzgada bajo el punto de vista fisiológico de diferente manera que

(1) Véase el número anterior.



en Patología y Clínica terapéutica, se representa por la aparición en los órganos genitales de la mujer cada 28 días, sin perturbaciones de ninguna clase, de una cantidad de sangre de caracteres propios, procedente del útero y representada como término medio por 250 á 500 gramos.

Entiende que así definida esta función es siempre acomodada á una representación sexual, cual es la aptitud á la maternidad de la joven púbera, pero que la preceden y acompañan otros fenómenos cuya influencia físico-moral y fisiológica presta á la menstruación caracteres de una transformación radical en el organismo de la niña que ha de elevarla á la aptitud para la maternidad, en el orden fisiológico como en el psicológico.

Examina las dos teorías que se disputan la explicación de este hecho, la uterina y la ovárica, y dice que se admita una ú otra; la Patología nos ofrece ejemplos de enfermas que sin molimen hemorrágico presentan fenómenos menstruales, poseyendo condiciones para la fecundación, y otras cuyos ovarios y úteros son extirpados en plena vida sexual, sin que se resienta su salud, lo cual ha permitido estatuir en Operatoria las ablaciones de estos órganos, observando que una vez extirpada la matriz el flujo hemorrágico no se presenta, sucediendo lo mismo cuando se extirpan los ovarios respetando el útero, siendo muy rara la excepción á estos hechos.

Lo cierto, según él, es que desconocemos dónde comienza y termina la fisiología de esta función, que no tiene edad fija en su aparición, como en la duración del período de su presentación mensual; no sabemos la cantidad de sangre que corresponde á cada unidad de peso de la menstruante, ni la edad de su desaparición, etc., hallando mujeres que durante su embarazo continúan presentando sus reglas, y otras que, careciendo normalmente de ménstruos, presentan embarazos. Función fisiológica tan mal definida no debe considerarse como conocida, creyendo que la ciencia necesita bastante progreso para formular la ley por que se rigen tan numerosas y frecuentes anomalías.

Ocupase después de las alteraciones menstruales incompatibles con la salud, concluyendo en la cuestión de tratamiento por admitir tantas variantes como hay en el fenómeno de la menstruación, admitiendo, además de las aguas indiferentes, aguas *emanagogas* como las de Fortuna y *abortivas* como las de Tiermas, Arechavaleta, Ontaneda, Alceda y Hervideros de Fuensanta, cuyas observaciones le han conducido á prescribir las primeras y proscribir las últimas, en general, opinando que su aplicación debería ser siempre mirada con detenimiento por el médico, no creyéndose autorizado para señalar en los manantiales citados el factor del morbosismo á que dan lugar; pero afirma que la temperatura y composición química de aquéllos no son suficientes datos para tener explicación satisfactoria, y que dentro de las prácticas hidroterápicas, además de los efectos reflejos, determinados por el calórico, forma y sitio, ha llegado el momento de reconocer la influencia de la electricidad en las aguas minero-medicinales, doctrina sustentada por un eminente y venerable individuo de esta Sociedad.

A estos efectos agrega los locales de *asepsia* que constituyen una acción especial é inherente á las aguas minerales, las que para realizar aquélla poseen miríadas de organismos en cada una de sus gotas, cualquiera que sea la temperatura; característica que las separa de los medicamentos farmacológicos, considerados como antiparasitarios.

Concluye considerando el asunto que se discute como trascendental para la especialidad, más propio de información que de discusión, á cuyo fin deben reunirse todos los datos que se adquieran y hayan adquirido en los balnearios, para

poder llevar unidad de criterio, de prescripción y proscripción en cada variante menstrual y en cada manantial.

Habiendo transcurrido las horas de reglamento, se levantó la sesión. Eran las diez y cuarenta.

Nuestro querido amigo é ilustrado compañero el doctor D. José Hernandez Silva ha sido nombrado socio correspondiente extranjero de la Sociedad Balneológica de Odessa.

Hemos recibido el primer cuaderno del *Tratado de Aereoterapia* que ha empezado á publicar D. Francisco Valenzuela. Dada la indiscutible competencia de dicho señor en el asunto de que el libro trata, no es aventurado suponer que éste será por todos conceptos digno de ser leído y consultado por todos los médicos que concedan á la Aereoterapia la gran importancia terapéutica de dicha especialidad.

También hemos recibido el tercer cuaderno de la notable obra de *Hidroterapia*, de Winternitz, que, traducida del alemán, publica el Dr. Feijóo, y la conclusión del *Compendio de Balneología*, de Braun, que ha vertido al castellano, directamente del alemán, el Dr. Carús y Falcó.

Nada ménos que tres son las peticiones hechas en la actualidad pidiendo se declaren otros tantos manantiales de utilidad pública. A este paso, dentro de pocos años habrá un establecimiento balneario para cada español que necesite tomar aguas minerales.

## PRENSA MÉDICA

EXTRANJERA: I. De los cáusticos en Cirugía. — II. Otro tratamiento de la coqueluche. — III. Neumonía contagiosa de los cerdos. — IV. El albuminato de mercurio en Oftalmología. — V. El sozoiodol.

### I

La acción poderosa y modificadora de los cáusticos — dice el Dr. Julio Félix, de Bruselas — los ha hecho considerar en todos tiempos como un medio precioso de que no puede prescindirse en muchos casos en la práctica quirúrgica. Se ha reprochado á los cáusticos químicos el gran dolor que ocasiona su aplicación; la imposibilidad de limitar bien su acción á las partes que se quiere; las dificultades de empleo á causa de su causticidad, que dificulta su manejo; su delicuescencia, su fusibilidad á traves de los tejidos, el reblandecimiento de los tejidos que atacan, y por ende las hemorragias que provocan; por último, los accidentes generales y tóxicos que pueden resultar de su absorción.

El Dr. Félix emplea desde hace algún tiempo una pasta cáustica que tiene todas las ventajas de los cáusticos químicos conocidos y empleados habitualmente y ninguno de sus inconvenientes. En concepto de dicho señor tiene las siguientes cualidades:

- 1.<sup>a</sup> Dolor muy soportable y poco intenso, sin reacción general;
- 2.<sup>a</sup> Producción de una escara dura y bien limitada, que se desprende rápidamente ó se deja quitar con facilidad por el instrumento cortante ó por el raspamiento;
- 3.<sup>a</sup> Acción modificadora antiséptica marcada;
- 4.<sup>a</sup> Hemostático poderoso;
- 5.<sup>a</sup> Manejo fácil y preciso puesto que esta pasta tiene la consistencia del mastic de vidriero y no ataca las manos del operador;



- 6.<sup>a</sup> No siendo fusible ni delicuescente, este cáustico puede aplicarse fácil y seguramente; permanecer aplicado durante más ó ménos tiempo (de seis á veinticuatro horas) segun la intensidad de accion que quiera obtener el cirujano;
- 7.<sup>a</sup> Las escaras se desprenden muy bien y en pocos días por curas con glicerina fenicada ó no.

## FÓRMULA Y PREPARACION

Harina de almidon . . . . .	37 gramos.
— de trigo . . . . .	112 —
Bicloruro de mercurio . . . . .	1 —
Cloruro de zinc seco . . . . .	110 —
Iodol puro . . . . .	10 —
Croton-cloral . . . . .	10 —
Bromuro de alcanfor . . . . .	10 —
Acido fénico cristalizado . . . . .	10 —

Mézclase en un mortero de cristal estas sustancias, previamente pulverizadas aparte, y añádase poco á poco la cantidad de agua destilada suficiente para obtener una pasta homogénea, sin grumos y de la consistencia del mastic de los vidrieros. Manejando esta pasta con las manos humedecidas en agua se hace con ella lo que se quiere. Esta pasta se conserva perfectamente.

## II

Hé aquí la opinion del Dr. Eduardo Labbé acerca del tratamiento de la coqueluche:

He ensayado — dice — la cocaina en toques sobre la faringe y he podido convencerme de las ventajas de este método, que no cura sin duda la enfermedad, pero la hace ménos penosa disminuyendo el número é intensidad de los accesos de tos.

Mis observaciones me han demostrado que en poco tiempo se llega á reducir los accesos á un tercio, lo cual ya es algo.

El tratamiento que preconiza el Sr. Labbé es quizás más eficaz. Consiste sencillamente en toques de la entrada de la laringe con una solucion iodada. Principia por la solucion de tintura de iodo al décimo y emplea más tarde esta solucion al quinto.

Empapa una bolita de uata en esta solucion y la lleva á la entrada de la laringe por medio de una ballena encorvada. Para mayor seguridad, un hilo sostiene esta bolita á fin de que no pueda escaparse.

Fácilmente se consigue hacer estos toques, hasta el extremo de que el Sr. Labbé los confía de ordinario á los padres de los niños.

Dicho señor ha inaugurado ese método hace doce años y siempre le ha ido bien con él. Lo emplea tambien con éxito contra la tos coqueluchoide de la bronquitis.

## III

Los Sres. Cornil y Chantemesse han descrito, en nota leída á la Academia de Ciencias de París, la etiología de una enfermedad contagiosa que desde há algunos años hace numerosas víctimas en la raza porcina. Se trata de la *neumonía contagiosa de los cerdos*, enfermedad casi siempre mortal y que se ha confundido hasta ahora con la roseola, de la cual se distingue por su lentitud, por el predominio de los síntomas pulmonares y por los caracteres de los micro-organismos que la ocasionan: además la inoculacion de la vacuna de la roseola no la modifica. El microbio que provoca esta neumonía es una pequeña bacteria oval ó un bastoncillo terminado por extremidades ovales. Es inmóvil, aerobio ó facultativamente anaerobio. En la gelatina los cultivos presentan colonias muy aisladas, elegantes. La inyeccion de un cuarto de centímetro cúbico de este cultivo basta para matar un cerdo en tres semanas. Mata los conejos, los conejillos de Indias y los ratones en un tiempo mucho más cor-

to. Las lesiones apreciadas en la autopsia revelan que la *neumonía contagiosa de los cerdos* es una enfermedad infecciosa general, más bien que una afeccion pulmonar localizada. El predominio de los síntomas pulmonares es resultado del modo de introduccion del virus, que penetra más á menudo por las vías respiratorias; pero la enfermedad puede contraerse tambien por la vía digestiva ó por una herida cutánea. Esta enfermedad se propaga actualmente en París en el mercado de la Villette. Los Sres. Cornil y Chantemesse indicarán en otra comunicacion cómo han podido obtener virus atenuados que dan á varias especies animales la inmunidad contra el microbio virulento.

## IV

En nuestro apreciable colega la *Revista Médico-Quirúrgica* de Buenos Aires ha publicado el ilustrado y joven médico Dr. Camó y Montobbio un extenso artículo sobre el albuminato de mercurio en Oftalmología, del que tomamos las siguientes líneas:

En resumen, combatimos la conjuntivitis blenorragica y demas formas de conjuntivitis purulenta de los adultos con los siguientes medios terapéuticos:

1.<sup>o</sup> Frecuentes lociones antisépticas (cada dos ó tres horas al principio y más de tarde en tarde segun la abundancia de la supuracion) con una disolucion de 2 por 100 de benzoato de sosa, ó mejor con una de 1 por 8.000 de sublimado.

2.<sup>o</sup> Escarificaciones de las conjuntivas palpebrales en el primer período, siempre que no haya temor de equivocar el diagnóstico con el de la conjuntivitis diftérica. Estas escarificaciones son inútiles tan pronto se presenta el quémosis carnosos que indica la presencia de una exudacion fibrinosa que, comprimiendo los vasos, no sólo dificulta la circulacion, sino que tambien hace casi imposible obtener la salida necesaria de sangre para el efecto antiflogístico de las escarificaciones.

3.<sup>o</sup> La seccion de la comisura externa y de la fascia tarso-orbitaria, tan pronto como se inicia el quémosis sarcomatoso; por lo tanto, en la mayor parte de los casos que se presentan tarde. Operacion que obra antiflogisticamente y desbridando al mismo tiempo, es decir, disminuyendo la compresion sobre las asas nutricias de la córnea. En los casos en que el quémosis no sea muy intenso ni muy consistente, puede, aún cuando haya lesion corneal, suspenderse la seccion de la comisura externa hasta ver los efectos del albuminato.

No parezca contradiccion lo sentado al principio de este párrafo con lo dicho al concluirlo, puesto que es de todos conocida la diferente gravedad de la conjutivitis purulenta.

En un caso de conjuntivitis purulenta, reconocida como blenorragica, hemos de proceder con mayor energía por temor á la complicacion corneal y á su marcha maligna, mientras que en un caso de conjuntivitis purulenta, cuyo contagio se desconoce ó que se sabe ser leucorreico, ó que, aún siendo blenorragico, se presenta al cuarto ó quinto dia con complicacion corneal, pero con poco quémosis, en todos esos casos, por una ó por otra razon fácil de adivinar, estamos autorizados á tentar el efecto de los baños de albuminato de mercurio en las primeras veinticuatro horas.

Sospechamos que un material clínico más abundante pueda tal vez llevarnos á la conclusion de la inutilidad de la seccion de Agnew, pero hoy por hoy creemos que en la duda valga más dar de alta á un enfermo con una cicatriz en la comisura externa que exponerlo á una iridectomía por leucoma central ó por sinequia anterior.

4.<sup>o</sup> En cuanto al uso del hielo lo creemos únicamente indicado en el primer período de la enfermedad. Indiscutible



es su accion antiflogística y no hay para qué entrar en disquisiciones; pero como el albuminato llena una indicacion causal, claro está que su mayor talla oculta y oscurece á los demas remedios, y si no fuera por el agrado con que los enfermos acogen la aplicacion de la vejiga de hiel, que les libra de la penosa sensacion de calor urente que acompaña á la conjuntivitis blenorragica, de buena gana lo hubiéramos ya desterrado definitivamente, pues la aplicacion de este medio terapéutico impide el aislamiento antiséptico riguroso; por ese motivo no le empleamos sino de día, poniendo un vendaje por la noche.

5.º Más arriba hemos dicho que no aislábamos el ojo sano, sino el enfermo. En cada curacion, una vez que termina el baño de albuminato (y cuando no usamos hiel), cubrimos los párpados desde la ceja al pómulo de una abundante cantidad de pomada de albuminato, y sujetamos, por medio de gruesas capas de colodion elástico, una tira de hule de seda, que de la frente venga al pómulo y desde la nariz hasta la sien. Conveniente es dejar del lado de la sien una pequeña abertura para que por ella fluyan la pomada y el pus, lo que impide que lo hagan por el lado de la nariz, y, por lo tanto, sobre el ojo sano. Puede todavía dificultarse este peligro adhiriendo dos ó tres tiras de binza (baudruche), cubiertas de colodion del lado de la nariz. Por lo demas, si las curaciones se hacen con la frecuencia debida, es decir, reguladas por la cantidad de la supuracion, repitiéndolas tanto como lo exija la abundancia de ésta, no hay que temer el peligro de la infeccion del ojo sano, pues es principio fundamental de este tratamiento la neutralizacion del pus por el exceso del albuminato.

Por otra parte, la supuracion disminuye con mucha rapidez, generalmente de un modo tan visible que se percibe manifestamente desde las primeras curaciones.

6.º El ojo sano, si lo hay, debe, como hemos dicho, dejarse descubierto, lavarse con soluciones antisépticas y someterse á dos aplicaciones diarias de pomada de albuminato, mientras no ceda por completo la supuracion del ojo enfermo y desaparezcan de esa manera los peligros de contagio.

7.º Nada de particular debemos decir sobre el tratamiento de las complicaciones corneales. Llenando el albuminato una indicacion causal, matando los gonococos, lo mismo ha de hacerlo en el espesor de la conjuntiva que en la superficie de una úlcera de la córnea ó en el parénquima de esta membrana, dada su difusibilidad.

Sin embargo, la paracentesis y en especial el iodoformo encuentran indicaciones que, aún cuando menos frecuentes que en el antiguo tratamiento, son en el fondo las conocidas.

8.º Todos los demas recursos terapéuticos ántes usados contra esta terrible enfermedad, desde la cauterizacion de la conjuntiva palpebral hasta la aplicacion circular del galvanocauterio en la conjuntiva bulbar (Santos Fernandez), son inútiles crueldades.

En resumen, basta el albuminato de mercurio para curar una conjuntivitis purulenta, aún cuando sea la forma maligna de la blenorragica, sin que necesite este agente más ayuda que la de algunos sintomáticos tal vez suprimibles, y que posiblemente empicamos sólo porque, dominados todavía por la idea antigua, nos dejamos impresionar demasiado por síntomas que no son la enfermedad y que aún cuando se destaquen osadamente del fondo principal pudieran tal vez no ser más que fugaces y poco temibles fantasmas.

Resultados igualmente seguros hemos obtenido en la blenorrea de los recién nacidos, en cuyo tratamiento hemos suprimido por completo las cauterizaciones con nitrato de plata al 2 por 100, de que ántes nos servíamos, así como el uso del hiel en la mayor parte de los casos.

Empleamos el albuminato como remedio exclusivo fuera de una locion antiséptica, bastando por regla general una aplicacion cada veinticuatro horas para hacer cesar la supuracion al cuarto ó quinto día de tratamiento.

Con mucha frecuencia observábamos en la clientela del hospital que los enfermos dejan de presentarse desde el segundo día, porque alarmados nosotros por la gravedad de la afeccion, teníamos al principio la costumbre de dar á los enfermos cierta cantidad de pomada de albuminato á fin de que repitiesen las curaciones por la mañana y por la noche. Los deudos de los pacientes, viendo la pronta eficacia del remedio, dejaban de traerlos al consultorio. Así que cuando empezamos á usar este remedio en la blenorrea de los recién nacidos tuvimos momentos de verdadera vacilacion, dudando de los resultados que hubiera producido en enfermos que se habían sustraído á nuestra observacion, hasta que paulatinamente nos fuimos convenciendo de que se trataba, no, como llegamos en un principio á temer, de descontento ó desconfianza por parte de los enfermos, sino de resultados cuya rapidez excedía con mucho á nuestra prevision.

La conjuntivitis granulosa es otra enfermedad en la cual el albuminato de mercurio despliega una actividad superior á la de todos los agentes conocidos, siempre que se le use con regularidad aplicándole diariamente en la forma de baño más arriba descrita.

Un mes de tratamiento es casi siempre suficiente para que desaparezcan las granulaciones y para que se reabsorban muchas veces las opacidades del pannus. Y si bien cuando se suspende entónces el tratamiento quedan los enfermos expuestos todavía á las recidivas por nuevos brotes de granulaciones, tienen en cambio en el albuminato de mercurio un medio capaz de prevenirlas, de curarlas rápidamente si llegan á presentarse, siendo extraordinariamente raro que se vean forzados á suspender el trabajo.

La conjuntivitis granulosa es en Chile una enfermedad bastante rara y que por razones que desconocemos no presenta esas formas de inflamacion intensa y pannus sarcomatoso que con tanta frecuencia se observa en Europa. Pero es erróneo sostener que sea desconocida, como alguna vez se ha dicho, así como creerla de muy reciente introduccion, pues entre nuestros enfermos había más de uno que contaba diez años de padecimiento, y uno quince.

En Bolivia tambien es poco comun la conjuntivitis granulosa, pero más frecuente que en Chile, presentándose formas más graves y algunas muy antiguas. No puedo ménos de llamar la atencion sobre el hecho de haber observado casos antiquísimos con pannus sarcomatoso, blefarofimosis, entropion y deformacion característica del tarso en individuos de las razas indígenas quichua y aimará, y en los cuales el contacto con la raza europea puede considerarse nulo.

De todas maneras, la gravedad de los casos que he tenido ocasion de tratar en estos dos países ha sido menor que la de los observados en Europa, pero siempre he visto desaparecer las granulaciones en un tiempo relativamente muy corto.

## V

Segun el Sr. Fournié, el *soziodol* es un derivado de serie aromática, cuya fórmula es:  $C^6H^5 < \begin{smallmatrix} OH \\ SO^2OH \\ I \end{smallmatrix}$ ; es el fenol en el cual han sido reemplazados 2H uno por  $SO^2OH$  y otro por I. Este producto se presenta en forma de polvo cristalino brillante, blanco, inodoro, cuyo punto de fusion es superior á 200º; tiene un sabor ligeramente ácido; se disuelve difícilmente en el agua fría, fácilmente en el agua caliente y cristaliza por enfriamiento; se disuelve difícilmente en el alcohol



frío y más fácilmente en el alcohol hirviendo. Su reacción característica es la descomposición que sufre (desprendimiento de vapores iodados) bajo la influencia del calor; una ó dos gotas de ácido nítrico fumante, añadidas á una disolución acuosa preparada en caliente, producen el mismo efecto; se puede retirar el iodo separado por medio del cloroformo; la adición de una gota de percloruro de hierro á una solución acuosa (0,10 : 5) determina la aparición de un hermoso color violeta; se caracteriza fácilmente la presencia del residuo  $\text{SO}^2\text{OH}$  fundiendo un fragmento de sustancia con un poco de sosa sobre el carbon; se forma sulfuro; la pureza del compuesto se reconoce fácilmente en su volatilización completa, en su falta de olor. Si se agita 0,50 de polvo con 10 c. c. de agua, el líquido filtrado precipita en blanco por el nitrato de plata; el precipitado se disuelve fácilmente en el ácido nítrico diluido (la insolubilidad de este precipitado indicaría la presencia del cloruro ó de ioduro de plata); la adición de cloruro de bario no debe producir precipitado insoluble en el agua caliente ( $\text{SO}^4\text{Ba}$ ), pero en las soluciones concentradas se forma hermosas agujas cristalinas de la sal de barita correspondiente.

Segun el Sr. Lassar, el sozoiodol está indicado en las afecciones cutáneas, en cuyo tratamiento da muy buenos resultados, reemplazando ventajosamente al iodoformo y al ácido salicílico; sobre el primero tiene la ventaja de ser inodoro y de disolverse en el agua, contiene 42 por 100 de iodo y se le emplea en forma de polvo ó de pasta: nada sabemos sobre la toxicidad de este producto.

DR. R. SERRET.

## PRESCRIPCIONES Y FÓRMULAS

### Linimento estimulante.

(FELLOWS)

Aceite (esencia) de cayeput. . . . .	15 gramos.
Esencia de trementina. . . . .	} añ 30 —
Acido acético. . . . .	
Yema de huevo fresco. . . . .	Núm. 1
Agua. . . . .	200 —

Bátase la yema de huevo en 120 gramos de agua; añádase el aceite y la trementina y agítese bien; añádase despues el ácido acético y el resto de agua, y agítese con fuerza.

Para aplicar al pecho en las bronquitis, asma y demas afecciones pulmonares.

### Difteria.

(WITTHAUER)

Embadúrnese frecuentemente la garganta con

Sesquicloruro de hierro. . . . .	5 gramos.
Glicerina. . . . .	10 —

De 5 á 8 gotas de esta preparacion en un vaso de agua para gargarismos. Las inhalaciones de agua de cal y los vomitivos se emplean en el crup. Añadiendo á esta medicacion un tratamiento tónico general, cuidando de mantener alrededor del enfermo una atmósfera pura y caliente, se evitará á menudo la traqueotomía.

### Emenagogo.

(PONS)

Polvos de indigo. . . . .	30 gramos.
— de artemisa. . . . .	15 —
— de jengibre. . . . .	} añ 4 —
— de valeriana. . . . .	
— de triaca. . . . .	

Dilúyase en jarabe de clavel y mézclese á miel c. s. Para tomar de dos á cuatro cucharaditas diarias.

### Pocion tónica.

(MONIN)

Infusion de coca azucarada. . . . .	200 gramos.
Glicerina muy pura. . . . .	20 —
Extracto blando de quina. . . . .	5 —
Tintura de canela. . . . .	4 —
— de vainilla. . . . .	3 —
— de cascarilla. . . . .	2 —

M. s. a. Tres cucharadas diarias (en las fiebres graves).

### Mixtura de iodoformo.

(BOUCHARD)

Iodoformo. . . . .	0,60 gramos.
Eter sulfúrico. . . . .	70,00 —
Carbon vegetal pulverizado. . . . .	200,00 —

M. y añá-lase despues de evaporado el éter:

Glicerina. . . . .	180,00 —
--------------------	----------

H. s. a. Una cucharada cada dos horas en medio vaso de limonada (antiseptia intestinal).

### Píldoras contra la leucorrea.

(DR. FERRAND)

Genciana pulverizada. . . . .	5 gramos.
Canela. . . . .	} añ 2 —
Ruibarbo. . . . .	
Oxido negro de hierro. . . . .	
Copaiba solidificada. . . . .	9 —

H. s. a. 100 píldoras, de las cuales se tomarán 4 por mañana y tarde.

Dicho señor recomienda ademas hacer dos inyecciones diarias con

Sulfato de hierro. . . . .	8 gramos.
Cabeza de adormidera. . . . .	N.º 1
Agua hirviendo. . . . .	1 litro.

### Polvos contra la hemicránea menstrual.

(DR. CHÉRON)

Tomar todos los días, en el intervalo que separa los periodos menstruales, hasta la desaparicion completa de la hemicránea, los polvos siguientes:

Polvos de guarana recién preparados. . . . .	3,00 gramos.
Bicarbonato de sosa. . . . .	0,50 —

Para un papel, que se tomará en medio vaso de agua ántes de las comidas.

S.

## CONSULTORIO

### PREGUNTA

69. Por un vicio legal de escritura se me anuló el contrato de Beneficencia y se me dió la plaza interinamente por el Ayuntamiento, anunciándose la vacante; no ha habido aspirante; llevo más de cinco meses con la interinidad y hace más de dos presenté mi dimision, y el señor alcalde me la quiere admitir si no la tomo en propiedad.

¿Puedo obligarle á que la admita? ¿Podrá obligarme á prestar la asistencia á las clases pobres? ¿Qué procede en este caso? — B. R.

### RESPUESTA

69. Expirado el plazo por el cual habian contratado médico y Municipio, el primero no tiene ya obligacion alguna que cumplir, y puede, por tanto, *legalmente* abandonar el pueblo cuando guste ó dejar de visitar á los pobres si reside en él.



## SECCION OFICIAL

## SOCIEDAD GINECOLÓGICA ESPAÑOLA

## PROGRAMA

DEL CONCURSO PARA CONCESION DE DOS PREMIOS ADJUDICABLES EN LA SESION INAUGURAL DEL CURSO ACADÉMICO DE 1888-89

1.º La *Sociedad Ginecológica Española* concederá, con exclusion de sus socios numerarios y supernumerarios, dos premios, en la siguiente forma:

PRIMER PREMIO: Costeado por el Excmo. Sr. D. Francisco Alonso Rubio, presidente perpétuo de la misma: 250 pesetas y el título de socio corresponsal, libre de gastos, para el autor de la mejor Memoria que se reciba, acerca del tema:

*Conocidos los buenos resultados del tratamiento antiséptico en las extirpaciones de los quistes ováricos y en otras grandes operaciones de la Cirugía moderna, ¿sería fundado, en las grandes estrecheces pélvicas, practicar la operacion cesárea con preferencia á la mutilacion del feto por medio de la cefalotripsia ó de la embriotomia?*

SEGUNDO PREMIO: Costeado por el Sr. D. Gabriel de Alarcón, ex-vicepresidente primero de la misma: 250 pesetas y el título de socio corresponsal, libre de gastos, para el autor de la mejor Memoria que se reciba acerca del tema:

*Estudio clínico de la eclampsia en el parto.*

2.º Las Memorias optando á los premios deberán estar escritas en castellano y con letra perfectamente legible.

3.º A cada una de las Memorias que se presenten deberá acompañar un pliego cerrado, en el que conste el nombre y residencia del autor. Este pliego vendrá exteriormente señalado con el lema que figure en la Memoria á que corresponda, escrito de igual letra que la con que se haya escrito dicho lema en la respectiva Memoria, para evitar la confusion que pudiera originar la posible coincidencia de que dos ó más Memorias ostenten el mismo lema.

Será excluido del concurso todo trabajo que se halle firmado por su autor ó que contenga alguna indicacion que pueda revelar su nombre.

4.º Las Memorias se dirigirán con sobre al presidente perpétuo de la Sociedad, Excmo. Sr. D. Francisco Alonso Rubio, calle del Turco, núm. 15, cuarto segundo de la izquierda, quien expedirá al que lo solicite el correspondiente recibo de la entrega.

5.º El concurso quedará cerrado el día 31 de Agosto de 1888, despues de cuyo plazo no será admitida ninguna Memoria que se presente.

6.º La Sociedad publicará oportunamente en su periódico oficial los lemas de las Memorias recibidas, así como el de aquella ó aquellas que la Corporacion juzgue acreedoras á los premios.

7.º Estos serán públicamente adjudicados en la sesion inaugural del año próximo á los autores de las Memorias premiadas ó á quien para ello se presente debidamente autorizado, abriéndose en el mismo acto los sobres que deben contener sus nombres, á la vez que se inutilizarán los que correspondan á las Memorias no premiadas.

8.º Toda Memoria recibida para el concurso quedará propiedad de la Sociedad.

9.º La Corporacion publicará la Memoria ó Memorias premiadas, en virtud del derecho de propiedad que se reserva, ó en su defecto, autorizará al autor ó autores para hacerlo.

Madrid 11 de Enero de 1888.—El secretario general, Antonio Maria Cospedal Tomé.

## MONTEPÍO FACULTATIVO

## SECRETARÍA GENERAL

## Anuncio de pension.

D.ª Agustina, D.ª Fe, D.ª Esperanza y D. Anselmo Llanas y Montaner, hijos del socio fallecido D. Anselmo, solicitan pension de sulrogacion.

Lo que se publica para conocimiento de la Sociedad y á los efectos del Reglamento.

Madrid 12 de Enero de 1888.—El secretario general, M. Gomez Pamo.

## SOCIEDADES CIENTÍFICAS

## SOCIEDAD GINECOLÓGICA ESPAÑOLA

DISCURSO DEL DR. EXCMO. SR. D. FRANCISCO ALONSO RUBIO, PRESIDENTE PERPÉTUO DE LA SOCIEDAD

Señores:

Grato es siempre para un anciano dirigir la voz á sus compañeros, no con la pretension de darles lecciones, sino para decirles con toda sinceridad lo que una larga vida y la experiencia le han enseñado. El hombre en todas las edades puede servir á sus semejantes y cumplir la mision que la Providencia le ha confiado en la tierra, al ménos desde que su organismo ha alcanzado el desenvolvimiento de todas sus facultades. La juventud tiene sus encantos, es un vergel lleno de vistosas flores en el que la brillantez de su colorido y la variedad de sus matices deslumbran y fascinan. Las ilusiones, los ensueños y todo género de fantasías bullen en su mente y ofrecen un vasto horizonte, un mundo indefinido de esperanzas y un porvenir siempre halagüeño. Las pasiones se agitan como las olas del mar, las ideas luchan y chocan entre sí, y de ese hervidero, parecido al de un volcan, brotan los grandes pensamientos y se desarrollan los sentimientos más generosos y humanitarios. Yo me contemplo dichoso al recordar en la historia de mi larga vida esa época venturosa en que las ilusiones alientan el entendimiento humano, sostienen su fe y sirven de constante estímulo para el trabajo. Pero en la evolucion natural de nuestro organismo, á unas edades suceden otras; y poco á poco se van recorriendo los ásperos senderos de la existencia, hasta que llega la vejez helada con todos sus desencantos y amargos engaños que el tiempo, en el constante movimiento y sucesion de las cosas, ha traído como consecuencia inevitable de la realidad.

Esta triste realidad ofrece un cuadro lúgubre y sombrío: á la luz brillante del sol, suceden las densas nieblas; á los valles fértiles y frondosos, las montañas áridas y cubiertas de nieve; al grato y armonioso ruido de las aves cantoras, el silencio y la soledad. Las quiméricas fascinaciones se han dissipado; las ilusiones han caído una á una como se desprenden del árbol las hojas secas al fin del otoño, y queda únicamente el recuerdo de nuestro pasado.

Pero en medio de estas tristezas, tiene tambien la vejez sus alegrías que las compensan: el placer dulcísimo de ver una generacion nueva que ha de ser heredera de su ciencia, de sus virtudes y de sus costumbres. Entre ella, yo me encuentro rejuvenecido; me parece que mi entendimiento tiene una luz más clara; que mis sentidos reciben mejor las impresiones; que se fortifica mi fe y que renace en mí la esperanza. Sí, me digo á mí mismo: todavía puedo serles útil; todavía puede ser provechoso mi consejo; aún puedo



comunicarles alguna verdad de las que en una larga experiencia he atesorado.

Y no lo dudeis: cada edad tiene su utilidad práctica para los fines de la vida: la juventud impulsa las corrientes de la ciencia; descubre, inventa, modifica, y en su marcha progresiva no quisiera encontrar límite ni obstáculo que detuviera su paso. Pero este afán incesante y poco meditado la llevaría á un precipicio, si no fuera porque la vejez le sirve de freno y de rémora; pues nunca puede admitirse de una manera absoluta aquella frase de un insigne poeta latino: *recedant vetera nova sint omnia*. ¡Qué concepto tan miserable se tendría de la humanidad si se creyera que podía vaciarse en moldes nuevos todo lo que el trabajo y el esfuerzo humano han producido en una larga serie de siglos! No; la ciencia no es de hoy; cada generacion ha ofrecido su contingente á la historia del progreso humano y recibido en herencia el saber y la experiencia de sus antecesores. La vejez representa el pasado y la juventud el presente; y cada una contribuye á la obra comun de la humanidad y á realizar los fines de la vida.

Las opiniones adquiridas por la generacion que está en el oca-o de la vida, son el valladar incontrastable á lo nuevo cuando lleva el sello de lo estéril y dañoso: semejante á las rocas que sirven de dique á los mares, no obedecen al impulso de novedades fútiles ó nocivas y resisten al embate de locas y temerarias pretensiones.

Ejerce la vejez un patriarcado, un dominio suave y tolerable sobre las nuevas generaciones, y conserva como en arca santa los principios y verdades que son el cimiento y verdadero fundamento de la ciencia.

En este concepto, pues, voy á permitirme hablaros de un punto práctico de nuestra especialidad: *del uso y abuso del forceps*; para ello cuento con vuestra benevolencia, en la seguridad de que no he de seros molesto, pues seré breve en la exposicion de tan interesante asunto.

El forceps es, sin duda alguna, el instrumento más importante y de mayores aplicaciones en la práctica tocologica.

A su uso he debido los más brillantes triunfos, y á su feliz éxito la satisfaccion dulcísima, en grandes conflicios ocurridos durante el parto, de poder salvar la vida de la parturiente y de la criatura que llevaba en su seno. No hay ni puede haber emocion más grande que la que se experimenta al hacer una aplicacion de forceps en una de esas borrascas de la Obstetricia, en que todo es lúgubre y triste, en que todo cuanto rodea al médico contribuye á angustiarle, á llenar de desaliento su alma y de sombras y tristezas su corazon. Más de una vez habreis visto el cuadro aterrador de la eclampsia; la enferma convertida en una masa inerte, embargada su inteligencia y sin conciencia de su situacion, contrayéndose de tiempo en tiempo convulsivamente, con la cara lívida, los ojos invertidos desviándose de sus ejes, las mandíbulas contraídas por un violento *trismus*, la lengua mordida y desgarrada, los labios expulsando saliva espumosa y sanguinolenta, los miembros con sacudidas é inflexiones concéntricas, debidas á esas convulsiones que apellidamos *tónicas*, la respiracion difícil y angustiosa, el corazon moviéndose de una manera irregular y tumultuosa, cayendo despues del acceso la enferma en un profundo *coma*.

Esta triste y aterradora escena se repite con intervalos más ó menos largos á pesar de una activa terapéutica, y cuando todo parece perdido, cuando las familias desconfían de la vida de la parturiente y del feto que lleva en su seno, cuando los amigos temen indicar con la expresion de su rostro los temores que asaltan su ánimo, cuando el profesor

mismo duda si en la operacion va á encontrar un fracaso, consultando con su conciencia y olvidándose de su honra y de su opinion científica, se decide á aplicar el forceps y logra salvar á un tiempo dos vidas; la de la parturiente y la de la criatura.

¡Ah, señores! El que haya experimentado esa sensacion en ése y otros graves accidentes del parto podrá decir con verdad que no hay ni puede haber placer más grande en la tierra, y que en esos momentos es cuando el operador cree en aquellas palabras del elocuentísimo orador romano: *«Homines ad deos nulla re propius accedunt, quam salutem hominibus dando.»* Valor heroico se necesita en tales circunstancias para resolverse á operar y cumplir el deber que la ciencia nos inspira; pero se encuentra suficientemente compensado, no con la gratitud de la familia y de los allegados, sino con el testimonio de nuestra propia conciencia.

Pero si tan grandes y gloriosos resultados nos proporciona el forceps, preciso es no olvidar que debe presidir siempre á su aplicacion la *oportunidad*. Si necesaria es ésta en la administracion de los medicamentos cuando el médico interviene en el tratamiento de las enfermedades para ayudar á la naturaleza en sus verdaderas necesidades y cumpliendo las indicaciones que tienen su fuente en el diagnóstico, sin lo cual la terapéutica sería un palo de ciego, del mismo modo en Tocología es menester que las operaciones se funden en indicaciones precisas que justifiquen su necesidad. No entro en el exámen de estas indicaciones porque son conocidas de todos vosotros; se hallan consignadas en las obras clásicas de Tocología, y ademas nos llevaría demasiado léjos su estudio, teniendo que dar otras proporciones á este breve discurso. Me limitaré únicamente á aconsejaros que no os olvideis de consultar la oportunidad en todas vuestras operaciones, pues ella es el alma y principal fundamento así de la Medicina como de la Cirugía.

Empero si tanta es la importancia del forceps en Tocología, si tantos y tan provechosos resultados se obtiene de su aplicacion hecha por una mano hábil é inteligente y cuando la necesidad justifica su uso, figuran en igual ó mayor escala los males que produce si una mano torpe é inexperta maneja dicho instrumento, ó le emplea indebidamente, sin haber meditado el profesor todas las circunstancias del problema que se propone resolver. Convertido en instrumento de fuerza ó mal dirigido, son incalculables los destrozos que puede producir en el camino que recorre.

Huyamos, pues, de considerar este instrumento inofensivo y de prodigar su aplicacion, pues el abuso está al lado del uso, y considerado bajo este punto de vista, quiero, si me concedeis vuestra atencion, haceros algunas reflexiones sobre este asunto.

Contando con una verdad, para todos inconcusa, de que el mayor número de partos no salen del orden fisiológico, en términos de verificarse por los esfuerzos naturales el 95 por 100, y fijando mi atencion en la frecuencia con que algunos profesores aplican el forceps en sus clientes, he llegado á convencerme de que en los tiempos actuales hay abuso en la práctica y que dicha aplicacion se hace en algunos casos sin estar justificada su necesidad. En cuanto asoma la inercia, debida, más que á verdadera atonía, á cansancio del tejido muscular de la matriz, en cuanto se detiene algun tiempo en el periné, sobre todo en las primerizas, se encuentra justificado el forceps.

Otras veces la impaciencia de la parturiente, el deseo de evitar sufrimientos ineludibles, las imposiciones de los deudos ó amigos que quieren apresurar el término de los dolores y angustias de aquélla, son otros tantos motivos que impulsan á algunos profesores á aplicar el forceps, consultando



con el deseo de la paciente más que con su conciencia y con la verdadera necesidad de la operacion.

Estas y otras razones á que se presta tan indebida aplicacion del forceps y cuyo hecho la sociedad no dejará de interpretar torcidamente, tan ávida como está siempre de ejercer una crítica mordaz y sangrienta sobre los médicos, son el móvil á que obedecen algunos tocólogos, abusando de un instrumento de tanta trascendencia en Obstetricia.

No conviene prodigar ninguna operacion, pues redundan en desprestigio del arte, siendo de necesidad que se ajuste á indicaciones formales y científicas.

No se debe en Cirugía operar por lujo, porque en contra de tan abusiva práctica están los sentimientos humanitarios, el interes y decoro de la profesion y la satisfaccion de nuestra conciencia. No es lícito hacer con los demas lo que no queremos que hagan con nosotros; principio y fundamento de toda moral y al que debe el médico ajustar sus actos por lo que hace relacion con la práctica de la profesion, cumpliendo de este modo la ley de justicia.

Es ademas necesario tener en cuenta que no hay en Cirugía operacion que pueda considerarse pequeña por su importancia: una sangría trae en pos de sí una flebitis que expone á la pérdida del brazo; una extirpacion de un quiste como una avellana, debajo del tegumento craneano, ha dado lugar, en ocasiones, á una erisipela flegmonosa que ha puesto en peligro la vida del operado.

Una aplicacion de forceps practicada por una mano torpe y poco experimentada puede ocasionar toda clase de lesiones, así uterinas como vaginales y vulvares, rasgaduras del cuello uterino, contusiones y perforaciones de los tabiques vaginales, rozamientos y erosiones de los grandes labios, dislaceraciones del periné incompletas y completas. He visto toda clase de lesiones en las que han sufrido aplicaciones mal dirigidas de dicho instrumento, y he observado tambien un destrozo horrible, llevándose todo el periné y rasgando el tabique recto-vaginal hasta una grande altura por la impaciencia y precipitacion en desprender la cabeza del anillo vulvar, sin dar tregua á que se hiciera el movimiento de extension.

Estos y otros desastres he observado de la aplicacion del forceps por prácticos poco expertos y que creían inofensiva dicha operacion: razon bastante, si se fija la atencion en tales consecuencias, para no practicarla sino en casos en que esté justificada por la necesidad.

Demas de esto, hay otra consideracion que no debe olvidarse, sino tenerla muy presente al resolver el problema, para mí siempre arduo, de una aplicacion del forceps; esto es, la de que ántes de decidirse á operar, conviene agotar los recursos que nos ofrece la Terapéutica, empleando sólo los medios quirúrgicos como recurso de apelacion. ¡Cuántas veces he visto en mi larga práctica que partos en los que todas las probabilidades inducían á afirmar que no podrían terminar por los esfuerzos naturales, ser bastante motivo para concluir espontáneamente un baño general templado, un cambio de posicion y en ocasiones el descanso de una ó dos horas despues de repetidos y prolongados esfuerzos!

No se debe, por lo tanto, recurrir al forceps sino despues de haber empleado estos ó análogos recursos, cuando se reúnan todas las condiciones del parto natural, como son pelvis de buenas dimensiones, presentacion y posicion normales, descenso gradual de la cabeza del feto y suficiente elasticidad del anillo vulvar.

Téngase tambien en cuenta la mala impresion que deja en el ánimo de una primípara el haber sido operada en su primer parto; pues es un recuerdo desagradable que ha de influir desventajosamente en los partos sucesivos, aunque no

sea más que abatiendo la energía moral de la parturiente.

Por último, como ya hemos dicho al empezar este género de consideraciones sobre el abuso del forceps, conviene evitar, si se emplea en casos en que no esté justificada su necesidad, y sólo por disminuir sufrimientos á la parturiente ó por deferir á indebidas exigencias de la familia, que se interprete esta intervencion del arte entendiendo que el interes es el miserable móvil que impulsa al profesor á terminar el parto artificialmente.

Huyamos, pues, de ambos escollos; de la demasiada demora en operar, cuando hay indicacion formal para hacerlo, ó de la precipitacion é imprudente ligereza impropias de un profesor de conciencia que medite sus resoluciones.

He cumplido mi propósito; he tratado, siquiera sea breve y someramente, un punto práctico y concreto de nuestra especialidad; he hecho algunas reflexiones sobre el uso y abuso del forceps, que considero de interes; sólo me resta rogaros que las acojais benévolamente y las apreciéis como eco fiel de mis convicciones y experiencia. — HE DICHO.

## VARIEDADES

### CONGRESO PROTECCIONISTA DE LA INFANCIA

El domingo último terminó sus tareas el Congreso proteccionista de la infancia, celebrado en Cádiz. El acto fué brillantísimo. Se leyeron algunas conclusiones relacionadas con la legislacion, higiene, educacion y beneficencia en lo que se relaciona con los fines del Congreso.

El presidente, Sr. Párraga, leyó un discurso que fué muy aplaudido.

Quedó nombrada la Comision permanente del Congreso.

La señora doña Patrocinio de Biedma leyó una comunicacion dirigida al Congreso, y el presidente de la Diputacion provincial, Dr. D. Cayetano del Toro, pidió para ella un voto de gracias, que fué concedido por aclamacion.

Las conclusiones á que ántes hacemos referencia son las siguientes:

**Beneficencia.**— Los tornos de las inclusas deben estar únicamente abiertos en las horas de oficina, pasadas las cuales estarán cerrados. — No deberán ser entregados los niños á la lactancia mercenaria sino á las que se sospeche son sus propias madres. — Las Diputaciones facilitarán medios á las familias pobres para el reconocimiento de los hijos ó protegidos. — Concederán premios á las nodrizas buenas. — Los Municipios concederán tambien premios á los matrimonios que adopten niños abandonados. — Se procurará no enviar á las inclusas niños nacidos en los hospitales. — Debe fomentarse la asistencia á las mismas escuelas de niñas de familias pobres y ricas. — Se procurará la creacion de sociedades de caridad materna, subvencionándolas, para crear salas-cunas y asilos de párvulos. — Se favorecerán las tutelas, las adopciones, los asilos y las colonias agrícolas.

**Legislacion.**— En los casos en que la ley de Enjuiciamiento criminal prescribe la declaracion previa del discernimiento de los niños mayores de nueve y menores de quince años, deberán informar dos médicos y dos maestros de escuela. — A todo niño procesado que carezca de padre ó de tutor, debe nombrársele curador *ad litem*. — Se acepta el proyecto del Sr. Lastres, sobre penitenciarías de jóvenes, con algunas modificaciones.

**Higiene.**— Las instituciones para la infancia, los asilos marítimos, las escuelas especiales y los asilos deberán establecerse en regiones montañosas. Las inclusas deberán estar situadas en los extra-radios de las poblaciones. — Se



hará una propaganda activa en favor de la lactancia materna. — Cuando el niño sea entregado á una nodriza para lactarlo en su propia casa, se procurará que la nodriza no lacte á la vez otro niño. — Se declara obligatoria la vacunación y revacunación. — Se prohíben los trabajos de los niños hasta los trece años.

**Educación.** — Enseñanza general obligatoria y gratuita para ambos sexos. — Las escuelas primarias serán museos provistos de cuantos objetos estén al alcance de la inteligencia media de la infancia. — Se formulará un programa universal de enseñanza, encargado á las eminencias pedagógicas y antropólogos, á fin de obtener un programa para el niño, en vez de buscar niños para el programa. — Se aumentará el sueldo á los profesores rurales, enviando maestros de mérito. — Los exámenes de segunda enseñanza superior, así como las oposiciones, se harán por escrito, firmando los vocales de los tribunales las calificaciones merecidas. — Se concederá al examinando el derecho de alzada ante un tribunal de superior jerarquía intelectual. — En los programas para las escuelas de niñas se incluirá la de Ontología. — En las escuelas de artes y oficios para los niños y en las normales se enseñarán Antropología, Pedagogía y Música. — Habrá escuelas especiales en cada región, conforme á las necesidades industriales de la misma.

## GACETA DE LA SALUD PÚBLICA.

### Estado sanitario de Madrid.

**OBSERVACIONES METEOROLÓGICAS DE LA SEMANA.** — Altura barométrica máxima, 719,29; mínima, 712,87; temperatura máxima, 12º,6; mínima, — 1º,2; vientos dominantes, NE. y N.

Las congestiones é inflamaciones agudas de los bronquios y de los pulmones han aumentado notablemente durante la última semana, así como los catarros laríngeos y las laringitis estridulosas y crupales: también se han presentado algunas hemoptisis en sujetos afectos de lesiones pulmonares crónicas, así como las determinadas por congestiones idiopáticas. Los reumatismos, las ciáticas, los lumbagos y las neuralgias intestinales continúan también siendo numerosos; como también las fiebres catarrales, la pleurodinias y las bronquitis simples. Siguen decreciendo la difteria y la viruela.

## CRÓNICA

**Índice.** — Con el presente número repartimos el índice y portadas del tomo XXXIV de este periódico, regalo que hacemos anualmente á nuestros suscritores.

**Necrología.** — Han fallecido: en París, á la edad de cincuenta y seis años, el Dr. Aquiles Foville, tan conocido por sus estudios sobre las enfermedades mentales. Desde el año 1880 era inspector general de los Establecimientos de Beneficencia y de los Asilos de enajenados. En Argelia el Dr. Bertherand, médico militar, director-fundador de la *Gazette Médicale de l'Algérie* y autor de numerosas obras de Medicina. En Sedan el Dr. Bernutz, miembro de la Academia de Medicina de París, autor de una *Clinica médica de las enfermedades de las mujeres*, etc. Este señor lega 100.000 francos á Sedan para el hospital en que fué médico su padre, bajo la cláusula expresa de que el servicio continuarán haciéndolo las hermanas de la Caridad.

**Junta Directiva.** — Como decimos en otro lugar, el lunes último quedó constituida la Asamblea Farmacéutica Española, siendo elegidos para desempeñar los cargos de la nueva Asociación los señores siguientes:

Presidente general, D. Juan Ruiz del Cerro; depositario de fondos y material, D. Manuel Rodríguez Hernández; contador, D. Francisco Garcerá Castillo.

Secretario general (secretario del Consejo), D. Vicente Castellanos; vicesecretario (secretario de la Directiva), don Mariano Rodríguez Martín; secretarios de sección, D. Leopoldo Rodríguez (administrativa); D. Enrique Falces (protección y defensa); D. Nicanor Calleja (comercial); D. Arturo Cosin (propaganda).

Vocales de la Junta Directiva: D. Manuel Benedicto, don José Martínez Aguila y D. Ramon A. Coipel, de la segunda sección (protección y defensa); D. José M. Reymundo, don Antonio Villegas y D. Gregorio Jimenez, de la tercera sección (comercial); D. Manuel Fernandez Prieto, D. Carlos Guijarro y D. José Ruiz de la Orden, de la cuarta sección (propaganda).

Consejo superior: D. Francisco Iñiguez, presidente de la sección primera; D. Juan Chicote, presidente de la sección segunda, y D. Vicente Moreno Miquel, presidente de la sección tercera. Consejeros, los Sres. D. Vicente Saiz, D. José Pérez Negro, D. José Cosin, D. José Font y Martí, D. Ramon Villaron, D. Victorino Muñoz, D. Andrés García-Nuño, don Francisco Blanco, D. José Salinas y Guijarro, D. Epifanio Murúa y D. Valentin Blesa.

En la votación de cargos han tomado parte treinta y tres señores asociados.

**Altas y bajas.** — Ha comenzado á publicarse en Toledo *El Bisturi*, revista mensual de cirugía práctica, dirigida por el ilustrado cirujano Dr. D. Pedro Gallardo.

Ha dejado de publicarse el periódico *Anales de Obstetricia, Ginecopatía y Pediatría*, con tanto acierto dirigido por el Dr. D. Rafael Ulecia y Cardona.

**Pésame.** — Se lo damos muy afectuoso y nos asociamos de todas veras al sentimiento de que se halla poseído el director de *La Farmacia Española*, D. F. Marin y Sancho, por el fallecimiento de su señor tío D. Francisco Sancho y Nadal, licenciado en Medicina y Cirugía y médico de número de la Beneficencia municipal. Supo este comprofesor distinguirse como médico práctico y fué constante entusiasta por la profesión, habiendo tomado parte en cuantas Asociaciones médicas se constituyeron en los últimos treinta años, prestando siempre su adhesión á todo proyecto que se examinara á mejorar la situación verdaderamente lamentable de las clases médicas. Era socio del Montepío Facultativo, y esta prevision remediará en cierto modo la aflictiva situación en que quedan su viuda é hijas, una vez que, como acontece á la generalidad de los profesores, no llegó á alcanzar utilidades bastantes para morir en la opulencia.

**La autopsia de un poeta.** — Los Dres. Simarro y Salillas han dado curiosos detalles de la autopsia del Sr. Fernandez y Gonzalez, dirigida—así como el embalsamamiento—por D. Alejandro San Martín, con la ayuda de los señores Tous y Granados.

La conformación general de Fernandez y Gonzalez era de primer orden. Podía pasar por modelo de arquitectura humana... El pie era perfecto y verdaderamente escultural; la mano muy distinguida, y hasta delicada; la piel apenas tenía vello.

En la conformación del cráneo y cara no se advertía anomalía alguna. El cerebro ha pesado 1.345 gramos, cantidad mayor que la del de Gambetta... Por lo que atañe al volumen, puede calcularse, con arreglo á los estados de comparación hechos por los grandes antropólogos de Europa, que el del cerebro del inolvidable finado era algo mayor que el volumen medio de la raza española.

Salillas clasificaba al difunto entre los subdolicocefalos, y mostraba curiosas medidas; Simarro hacía comparaciones muy interesantes, partiendo de los 1.860 gramos que pesó el cerebro de Cuvier, y decía que el de Fernandez y Gonzalez era muy abundante en circunvoluciones... Los profanos—dice *El Liberal*—oíamos todas estas cosas con la boca abierta, pensando para nuestros adentros.

— Estos sabios son los *dilettanti* de la muerte.

**Defunción.** — Víctima de cruel y pesada enfermedad que le ha tenido por largo tiempo apartado de la enseñanza y de la práctica, ha fallecido en Granada el catedrático de Obstetricia de la Facultad central Dr. D. Antonio Gomez Torres. La enseñanza ha perdido con este señor á un verdadero maestro bien poseído de lo que debe ser un catedrático. ¡Que el Dios misericordioso le haya recibido en su santo seno!

Recomendamos á nuestros lectores el JARABE MEDINA DE QUEBRACHO como el antiasmático de más eficaz resultado terapéutico. En otro lugar de este número encontrará el lector el anuncio.

MADRID: 1888. — ENRIQUE TEODORO, IMPRESOR  
Amparo, 102, y Ronda de Valencia, 8.  
TELÉFONO 552




**LOMBRIZ SOLITARIA**  
CURACION CIERTA  
en 2 Horas, con los  
**Globulos Secretan**  
Farmacéutico, Laureado y Premiado  
(Extracto verde etéreo de raíces frescas  
de helecho macho de los Vosges).  
UNICO REMEDIO INFALIBLE  
ADOPTADO POR LOS HOSPITALES DE PARIS  
Madrid: F. GARCERA, Principe, 13

**IMPOTENCIA** (debilidad del hombre)  
AFECIONES de la MÉDULA ESPINAL  
Tratamiento garantido sin estricnina, sin  
fosforo, etc., absolutamente sin peligro.  
por el **Licor D. Gaudiers**  
Med. de oro. — Dipl. de honor  
en las grandes Exposiciones internacionales  
La Noticia explicativa  
CON ATESTACIONES MÉDICAS  
se envía franco a toda persona  
que la pida a **DEBRAUT** 40, r. Laffitte  
PARIS  
Precio en Europa: 15 rancos el frasco  
En Madrid, Moreno Miquel  
Arenal, 2.



**VICHY**  
Administración: PARIS, 8, b4 Montmartre  
**Grande-Grille.** — Afecciones linfáticas, enfermedades de las vías digestivas, infartos del hígado y del vaso, obstrucciones viscerales, cálculos biliares, etc.  
**Hôpital.** — Afecciones de las vías digestivas, pesadez del estómago, digestiones difíciles, inapetencia, gastralgia, dispepsia, etc.  
**Clésins.** — Afecciones de los riñones, de la vejiga, mal de piedra, cálculos urinarios, gota, diabetes, albuminuria.  
**Sauterive.** — Afecciones de los riñones, de la vejiga, mal de piedra, cálculos urinarios, gota, diabetes, albuminuria.  
Exigir el nombre del manantial en la cápsula  
Depositarlos: Dr. José M. Moreno, cal Mayor, 93, (Botica de la Reyna Madre), farmacias de los Sres. Martínez, Jacometrezo, 52; Borrell hermanos, M.º Miquel, Dr. Just. R. Hernandez, Lomana.

CURACION ASEGURADA  
de todas Afecciones pulmonares  
Medalla de ORO Paris 1885  
**CAPSULAS CREOSOTADAS**  
del Doctor **FOURNIER**  
Unicas premiadas  
En la Exposicion Paris 1878  
EXIGIR LA BANDA DE GARANTIA FIRMADA  
Fournier  
PARIS



Por mayor: D. M. García, Capellanes, 1  
dup.º — Por menor: S. Ocaña, Ortega,  
Garcera, Moreno, Garrido, Atocha, 30.

**ASMA** CATARRO OPRESION, TOS, PALPITACIONES,  
y todas las afecciones de las vías respi-  
ratorias, se calman inmediatamente y  
se curan usando los **TUBOS LEVASSEUR**.  
Elijase la firma de Levasseur.  
PARIS, Farmacia **ROBIQUET**, 23, rue de la Monnaie. — Madrid: Por mayor, D. M. García, Ca-  
pellanes, 1, dup.º; por menor: S. Ocaña, Ortega, Garcera, Mayor, 93, y Atocha, 30.

**NEURALGIAS** JAQUEGAS DOLOR DE ESTOMAGO  
y todas las afecciones nerviosas, se curan im-  
mediatamente con las **PILDORAS ANTI-  
NEURALGICAS** del Dr. **CRONIER**.  
Elijase el sello de garantía de l'Union des Fabricants.

**El Verdadero Tapsia**  
Ch. Le Padiol, Rabouilleuse  
EN TODAS LAS BUENAS FARMACIAS

está esparadrapado sobre tela  
de color gamuza. Cada de-  
cmetro cuadrado, cercado  
con una division centesimal  
(propiedad del autor),  
lleva, diagonalmente, estas  
dos Firmas. Exijanse para  
evitar accidentes.

**VEJIGATORIO ROSADO DE A. DESLIER** CON CANTARIDATO DE SOSA  
Este **VEJIGATORIO** es infinitamente más limpio y mucho más ac-  
tivo que el otro; puede conservarse mucho tiempo en todos los climas,  
sin alterarse. No causa dolor ni irritacion en la vejiga (por consiguiente,  
no hay que temer jamás la cistitis.)  
13, rue de Sévigné, Paris. — Envíanse muestras gratis á los señores  
médicos que las deseen. Por mayor: D. M. García, Capellanes, 1 dup.º

**TRATAMIENTO RACIONAL** DE **CARNE ROUSSEAU** EN POLVO  
para la confección de  
grogs alimenticios con  
Ron, Kirsch, Cognac, etc.  
EN TABLETA  
Por la preparación de Potages recon-  
tuyentes exquisitos de gusto y aroma.  
PARIS, RUE HAUTEVILLE, 57.  
Especificar. Polvo de Carne Rousseau y Tableta Rousseau  
Deposito en Madrid: S. Ocaña, Ortega, Garcera, Mayor, 93, y Atocha, 30.

AN TITULO DE FRANCIA PREMIO MONYON  
**VINOS DE OSSIAN HENRY**  
Miembro de la Academia de Medicina, Profesor en la Escuela de Farmacia, etc.  
**con Quina, titulado.** Composición: 1 gr. de Alcoholes, 12 gr. de extractivos, por 1000 gr. de vino de España. Es el vino de Quina en su sum-  
mum de potencia, tónico, febrífugo.  
**B. BAIN & FOURNIER, 43, r. d'Amsterdam, PARIS.** — En España, en todas las Farmacias.

**con Quina, ferruginoso.** Composición: 10 centigramos de sal de hierro por 30 gramos de vino titulado. Gusto agradable. El mejor de los ferrugi-  
nizados contra la Clorosis, la Anemia, etc.  
**B. BAIN & FOURNIER, 43, r. d'Amsterdam, PARIS.** — En España, en todas las Farmacias.

**ACEITE MORENO-CLARO DE HIGADO DE BACALAO DEL Dr. DE JONGH**  
CABALLERO DE LA ORDEN DE LEOPOLDO DE BÉLGICA,  
CABALLERO DE LA LEGION DE HONOR DE FRANCIA,  
COMENDADOR DE NÚMERO de la ORDEN de ISABEL la CATÓLICA de ESPAÑA,  
COMENDADOR DE LA ORDEN DE CARLOS III DE ESPAÑA.  
Reconocido por las autoridades médicas mas eminentes por ser sin  
duda alguna el mas puro, el mas agradable al paladar,  
y el mas eficaz de cuantos se conocen  
Contra la **TÍISIS** y las **ENFERMEDADES** del PECHO,  
la **DEBILIDAD GENERAL**, el **DEFALLECIMIENTO** de los NIÑOS,  
la **RAQUITIS** y todas las **AFECCIONES ESCROFULOSAS**.  
Se vende SOLAMENTE en botellas que llevan sobre la  
cápsula el sello y la firma del Dr. DE JONGH y la firma de  
**ANSAR, HARFORD & Co.** — Cuidado con las imitaciones.  
Unicos Consignatarios, **ANSAR, HARFORD & Co.**, 210, High Holborn, Londres.  
Se vende en todas las principales Farmacias del Mundo.

Depósito en Madrid: Farmacia de D. José María Moreno  
Botica de la Reyna Madre, cal Mayor, 93, y Atocha, 30.



## CORRESPONDENCIA (1)

- D. Benito Crespo. — Pagado BIBLIOTECA fin Diciembre del 88.  
D. Rafael A. y Abad. — Id. BIBLIOTECA fin Diciembre del 88.  
D. Roque Reyes. — Id. SIGLO fin Junio del 88.  
D. Bernardino Torres. — Id. SIGLO y BIBLIOTECA fin Diciembre del 88.  
D. José Cano y Sanz. — Suscrito desde 1.º Enero y pagado fin Diciembre del 88.  
D. Manuel L. Cano. — Pagado fin Diciembre del 88.  
D. Senen Elías y Romero. — Id. SIGLO fin Diciembre y BIBLIOTECA del 87; remitido número que reclama y tomos que han dejado de remitirse.  
D. José Gochicoa. — Suscrito desde 1.º de Enero y pagado fin Junio del 88.  
D. Ramon Coma. — Pagado fin Diciembre del 88.  
Círculo Literario. — Id. id.  
D. Arturo Viscarró. — Suscrito desde 1.º Enero y pagado fin Diciembre del 88.  
D. Antonio Jordan. — Id. SIGLO y BIBLIOTECA fin Diciembre del 88; pagado el *Diccionario*.  
D. José List. — Id. SIGLO fin Junio del 88.  
D. Nemesio Gonzalez. — Id. SIGLO fin Marzo del 88 y BIBLIOTECA último plazo del 87 y primero del 88; se le mandan los tomos que le faltan.  
D. José Parejo. — Id. fin Junio del 88.  
D. José María Montesinos. — Id. fin Diciembre.  
D. Pedro Castilla. — Id. fin Junio.  
D. Manuel Perez Latido. — Id. por el Sr. Buceta fin Diciembre.  
D. José Alarcon. — Id. fin Diciembre.  
D. Luis Martí. — Id. SIGLO y BIBLIOTECA fin Diciembre del 88.  
D. Domingo Leon. — Id. fin Junio del 88.  
D. Juan B. Sabal. — Id. SIGLO y BIBLIOTECA fin Diciembre.  
D. José Rodriguez. — Id. primer plazo BIBLIOTECA del 88.  
D. Francisco Quintana. — Suscrito desde 1.º Enero y pagado fin Junio del 88.  
D. Desiderio de Juan. — Pagado fin Diciembre del 87.  
D. Diego García y García. — Id. id.  
D. Casimiro Baz. — Id. SIGLO fin Diciembre del 88.  
D. Eduardo de San Juan. — Remitidos (día 7) el *Prontuario* y el *Tratamiento de la difteria* y pagado SIGLO fin Diciembre del 88.  
D. Laureano Mateos. — Pagado fin Diciembre del 88.  
D. Emiliano Gándara. — Id. fin Diciembre del 87.  
D. Agustín Ibañez. — Id. SIGLO y BIBLIOTECA fin Diciembre del 87.  
D. Martín Elejoste. — Id. id. é id. Diciembre del 88.  
D. Gabriel Alonso y Nieto. — Id. id. é id.  
D. Emilio García Monge. — Id. SIGLO fin Diciembre.  
D. José Planelles. — Id. id. Marzo.  
D. Rafael Martínez. — Id. id. y BIBLIOTECA fin Diciembre.  
D. German de Arana. — Id. id.; cambiadas las señas.  
D. Salvador Martínez. — Id. id. é id.  
D. Vicente Marcos. — Id. SIGLO fin Diciembre.  
D. Marcelino S. Rivera. — Id. id. y BIBLIOTECA fin Diciembre.  
D. Pablo Rodríguez. — Id. fin Junio del 88.  
D. Francisco Salto. — Id. SIGLO y BIBLIOTECA fin Diciembre del 88.  
D. Lorenzo A. Alberico. — Id. id.  
D. Miguel Gortariz. — Id. id.  
D. Constantino Arias. — Id. SIGLO fin Diciembre.  
D. Narciso Pastor. — Id. id. fin Junio.  
D. Ernesto Bach. — Id. id. y BIBLIOTECA fin Diciembre; los tres tomos que dice cuestan 15 pesetas.  
D. Francisco Muriel. — Id. SIGLO fin Marzo.  
D. Antonio Jadon. — Id. id. y BIBLIOTECA fin Diciembre.  
D. José Luciano M. — Id. id. é id.  
D. Leoncio Moreno. — Id. SIGLO fin Diciembre.  
D. Vicente Gosálvez. — Id. SIGLO y BIBLIOTECA fin Diciembre del 88.  
D. Miguel Marcos. — Id. SIGLO fin Diciembre.  
D. Luis P. Jimenez. — Id. id.  
D. Javier Piñeiro. — Id. SIGLO fin Abril y BIBLIOTECA el primer plazo.  
D. Francisco Santa María. — Id. SIGLO fin Diciembre del 87.  
D. Eusebio Canales. — Suscrito desde 1.º Enero y pagado fin Diciembre del 88.  
D. José Sanchez Pastrana. — Pagado SIGLO fin Marzo del 88

(1) Rogamos á nuestros suscritores que se fijen en esta seccion. Los que deseen obtener contestacion privada á sus cartas deberán remitir un sello de 15 céntimos, pues de lo contrario se les contestará en estelugar del periódico.

- y BIBLIOTECA tercer plazo del 87 y primero del 88; remitidos los dos tomos.  
D. José Ruiz de Castroviejo. — Suscrito desde 1.º Enero y pagado fin Diciembre del 88.  
D. Julian Herrero. — Pagado SIGLO y BIBLIOTECA fin Diciembre del 88.  
D. José Pelayo Gomez. — Id. BIBLIOTECA fin Diciembre del 88.  
D. Amerio Ros. — Id. fin Diciembre del 88; las libranzas de la BIBLIOTECA pueden ir dirigidas al SIGLO.  
D. Felipe Sanchez García. — Id. SIGLO y BIBLIOTECA fin Diciembre del 88.  
D. José Masá. — Id. id. é id.  
D. Juan Paradela. — Id. id. é id.  
D. Celestino Alvarez y Alvarez. — Suscrito desde 1.º Enero del 88; esperamos mande el importe en libranzas nuevas de periódicos.  
D. Estanislao del Castillo. — Pagado fin Diciembre del 88.  
D. Diego Cisneros. — Id. SIGLO y BIBLIOTECA fin Diciembre.  
D. Francisco Fernandez. — Suscrito desde 1.º Enero del 88; esperamos mande el importe en libranzas nuevas de periódicos.  
D. José Arriandiaga. — Suscrito desde 1.º Enero del 88 y pagado fin Diciembre.  
D. Saturnino de Mugastegui. — Pagado SIGLO y BIBLIOTECA fin Diciembre.  
D. Elías Celaya. — Id. SIGLO fin Diciembre.  
Sociedad Bilbaina. — Id. id.  
D. Tobías Eito. — Recibida la suya; conformes.  
D. Rafael Mejías. — Pagado fin Marzo del 88.  
D. Olegario Peralbó. — Id. SIGLO y BIBLIOTECA fin Diciembre del 88.  
D. Antonio Salado. — Id. id.  
D. José Rodríguez. — Id. SIGLO fin Marzo del 88 y primer plazo BIBLIOTECA.  
D. Miguel Galan. — Id. SIGLO fin Marzo del 88.  
D. José Olmedo. — Id. id. Diciembre del 87.  
D. Antonio Leiva. — Id. id. del 88.  
D. Luis C. Vehí. — Recibida su carta, cuya contestacion afirmativa habrá Ud. visto en el número anterior.  
D. Valentin Maté. — Remitida (día 10) *Agenda* y número; suscrito D. José María Muntiel.  
D. José Maya Matito. — Adivinando sus deseos, así se hizo constar en la «Correspondencia» del número anterior; se le remitieron los números que pedía, y pagado fin Junio del 88.  
D. Juan Gonzalez Pedraza. — Puede Ud. dirigirse á la farmacia de los Sres. Borrell, Puerta del Sol, Madrid.  
D. Lino Martinez. — Pagado SIGLO fin Diciembre del 88.  
D. Carlos Sanchez. — Id. id.  
D. Faustino Huergo. — Id. id.  
D. Miguel Terrero. — Id. id.  
D. Bernardo Gil. — Id. id. y BIBLIOTECA fin Diciembre del 88.  
D. José Mendizábal. — Id. id.  
D. Luis Lopez. — Id. SIGLO fin Diciembre del 87.  
D. Diego Cortés. — Id. id. del 88.  
D. Ramon de la Vega. — Id. id. y BIBLIOTECA fin Diciembre del 88.  
D. Eduardo Palacios. — Id. SIGLO y BIBLIOTECA fin Diciembre del 88.  
D. José Alfonso Gonzalez. — Id. id. é id.  
D. Antonio Cáncio Romero. — Id. id. é id.  
D. Lorenzo Barrios. — Id. id. é id.  
D. Julio Cantero. — Id. id. é id.  
D. Leopoldo G. Membrillera. — Id. SIGLO fin Diciembre del 88.  
D. Laureano Morales. — Id. id. Junio.  
D. Pablo Garascoechea. — Id. id. id.  
D. José Duran Camacho. — Id. id. Diciembre y BIBLIOTECA.  
D. Manuel Romero. — Id. SIGLO fin Diciembre.  
D. Victoriano Ibañez. — Id. id. id.  
D. Matías Gonzalez Rodriguez. — Id. id. Junio y BIBLIOTECA primer plazo.  
D. Agustín Almarza. — Id. id. y BIBLIOTECA fin Diciembre 88.  
D. Nicanor Muñoz. — Id. id. é id.  
D. Antonio Santa Olalla. — Id. SIGLO fin Enero del 89 y BIBLIOTECA fin Diciembre del 88.  
D. Jenaro Gonzalez Rico. — Id. SIGLO y BIBLIOTECA fin Diciembre del 88.  
D. José Maldonado. — Id. SIGLO fin Junio del 88.  
D. Manuel Perez. — Id. id. fin de Marzo.  
D. Hipólito Lopez. — Id. id. y BIBLIOTECA fin Diciembre del 88.  
D. Isidoro Casulleras. — Id. id. é id.  
D. Francisco Ruiz Marron. — Id. id. é id.

D. Abun  
ciemb  
D. Juan  
D. Mari  
D. Flore  
D. Manu  
D. José  
D. Ildef  
D. Fern  
y 2 pe  
bido.  
D. Rou  
plazo  
D. Fran  
BIBLI  
D. Santi  
D. Santi  
cuader  
D. Isidor  
monog  
Sr. Deca  
gado S  
D. José  
D. José  
D. José  
y BIBL  
D. Anton  
fin Dic  
D. José  
D. Rafael  
D. Pedro  
D. Gaspa  
D. Enriq  
D. Franc  
del 87;  
D. Carlos  
Salon de  
D. Nican  
el preci  
este nú  
D. Jeróni  
que Ud  
D. Blas A  
D. Marcel  
BIBLITEC  
D. Venan  
bre del  
D. Marcel  
D. Calixt  
D. Manue  
D. Hipólit  
D. Emilio  
do fin I  
Dr. Maxw  
D. José M  
D. Gabinc  
D. Manue  
D. Laure  
D. Loreto  
D. Victoria  
ciembre  
D. José Sa  
BIBLITEC.

CANI

Recome  
han obteni  
génito-un  
Su fácil  
cion conve  
hace prefer  
cásticas.  
Siendo  
las candel  
sulfato de  
de zinc y  
ro, de plo  
LOS D  
y los hay p  
Deposita  
llers, 22,



- D. Abundio Manrique. — Pagado SIGLO y BIBLIOTECA fin Diciembre del 88.
- D. Juan Jimenez Galan. — Id. id. é id.
- D. Mario Guillen. — Id. SIGLO fin Junio.
- D. Florencio Lecanda. — Id. id. Diciembre.
- D. Manuel Alvarez. — Id. id. fin Diciembre.
- D. José Gutierrez. — Id. id. fin Marzo.
- D. Ildefonso Lao Romero. — Id. id.
- D. Fernando Ituarte. — Id. id. y BIBLIOTECA fin Diciembre y 2 pesetas de atrasos; el tomo *Strümpell* se habrá recibido.
- D. Roman Atienza. — Id. SIGLO fin Marzo del 88 y primer plazo BIBLIOTECA.
- D. Francisco Delgado. — Id. SIGLO fin Diciembre del 88 y BIBLIOTECA.
- D. Santiago Inigo. — Id. id. é id.
- D. Santiago Rembado. — Recibida la suya; conformes; el cuaderno primero del *Dragendorff* cuesta 1,50 pesetas.
- D. Isidoro Lejarreta. — Id. El Sr. Carreras remite á Ud. las monografías el día 10.
- Sr. Decano de la Facultad de Medicina de Valencia. — Pagado SIGLO fin Diciembre del 88.
- D. José María Lopez. — Id. fin Marzo.
- D. José Reina. — Id. id. y BIBLIOTECA fin Diciembre.
- D. José Bello. — Recibida su carta; tiene Vd. pagado SIGLO y BIBLIOTECA hasta fin Diciembre de 1886.
- D. Antonio Sanchez Morate. — Pagado SIGLO y BIBLIOTECA fin Diciembre del 88.
- D. José Redondo. — Id. id.
- D. Rafael de Céniga. — Id. SIGLO fin Diciembre.
- D. Pedro Nuñez de Arenas. — Id. SIGLO fin Junio.
- D. Gaspar Yébenes. — Id. id. y BIBLIOTECA fin Diciembre.
- D. Enrique de la Rosa. — Id. id. é id.
- D. Francisco Siles. — Id. BIBLIOTECA segundo y tercer plazo del 87; tiene Ud. pagado el SIGLO hasta fin Diciembre 87.
- D. Carlos Mozo. — Id. SIGLO fin Diciembre del 87.
- Salon de Recreo de Burgos. — Id. id. Diciembre del 88.
- D. Nicanor de Ocampo. — Se le guardarán las obras que dice; el precio del *Strümpell* puede Ud. verlo en la portada de este número.
- D. Jerónimo García Martinez. — Recibida la suya; se hará lo que Ud. dice.
- D. Blas Anadon. — Suscrito desde 1.º de Enero.
- D. Marceliano F. Giro. — Id. desde 1.º de Enero SIGLO y BIBLIOTECA, y pagado fin Diciembre del 88.
- D. Venancio Ugalde. — Pagado SIGLO y BIBLIOTECA fin Diciembre del 88.
- D. Marcelino Aguirrezabal. — Id. id. é id.
- D. Calixto Landera. — Id. id. é id.
- D. Manuel Muñoz. — Id. id. é id.
- D. Hipólito Bellido. — Id. SIGLO fin Diciembre del 88.
- D. Emilio Segoviano. — Suscrito 1.º de Enero SIGLO, y pagado fin Diciembre del 88.
- Dr. Maxwel. — Pagado SIGLO fin Diciembre del 88.
- D. José María Sopena. — Id. id.
- D. Gabino Rutilanchas. — Id. id. y BIBLIOTECA fin Diciembre.
- D. Manuel Campello. — Id. id. é id.
- D. Laureano Larado. — Suscrito desde 1.º Enero del 88.
- D. Loreto Alcázar. — Pagado SIGLO fin Diciembre del 88.
- D. Victoriano García Somoza. — Id. id. y BIBLIOTECA fin Diciembre.
- D. José San Miguel. — Id. SIGLO fin Diciembre del 88, y BIBLIOTECA fin Diciembre del 87.
- D. Tomás Echevarría. — Pagado SIGLO fin Diciembre del 88.
- D. Miguel A. Dacarrete. — Id. id.
- Sres. Jacobsen y Compañía. — Id. id.
- D. Tomás Martinez. — Recibidas 7,50 pesetas, pero para tener pagado hasta fin Junio son 8 pesetas.
- D. Aniceto Zumalabé. — Pagado fin Diciembre del 88.
- D. Pastor Nieto. — Id. id. y BIBLIOTECA fin Diciembre.
- D. Sotero Harri. — Id. id.
- D. Manuel Ramon. — Id. SIGLO fin Marzo.
- D. Angel G. de Carrascon. — Id. id. Diciembre.
- D. Pablo Gallo. — Id. id. y BIBLIOTECA fin Diciembre.
- D. José María Piñana. — Id. SIGLO fin Diciembre.
- D. Rafael García de las Ballonas. — Recibidas las 7,50 pesetas del *Strümpell*.
- D. Meliton Infanzon. — Pagado SIGLO fin Diciembre del 88.
- D. José A. Benitez y Navarro. — Id. SIGLO y BIBLIOTECA fin Diciembre del 88.
- D. Justo Quesada. — Recibidas 7,50 pesetas hasta fin Diciembre del 87; remitido lo que pedía.
- D. Venancio Palacios. — Suscrito á la BIBLIOTECA desde 1.º de Enero y pagado fin Diciembre del 88.
- D. Eugenio del Campo. — Id. SIGLO é id. fin Diciembre del 88.
- D. Enrique Sanz Tejada. — Pagado id. fin Marzo del 88.
- Ateneo Barcelonés. — Id. id. y BIBLIOTECA fin Diciembre.
- D. Nicolás Montells. — Id. SIGLO fin Diciembre.
- D. Tomás Castro y Barba. — Id. id. y BIBLIOTECA fin Diciembre.
- D. Francisco Ortiz. — Pagado SIGLO fin Junio.
- D. Ildefonso Tutor. — Id. id. y BIBLIOTECA fin Diciembre.
- D. Francisco Platero. — Id. id. fin Marzo del 88 y BIBLIOTECA tercer plazo 87; remitido (día 13) los dos tomos del año pasado.
- D. Anastasio Campello. — Pagado SIGLO fin Diciembre 88 y BIBLIOTECA primer plazo; los tres primeros tomos del *Strümpell* le costarán 17,50 pesetas.
- D. Manuel Rey Gosende. — Id. SIGLO fin Diciembre del 88.
- D. Antonio Castiñeiras. — Id. id. y BIBLIOTECA fin Diciembre.
- D. Severino Gastaminza. — Id. SIGLO fin Diciembre.
- D. Francisco Benitez. — Id. id. y BIBLIOTECA fin Diciembre.
- D. Jenaro Acosta. — Id. id. é id.
- D. Ignacio Goizueta. — Id. SIGLO fin Diciembre.
- D. José Caballero y Pozo. — Id. id. fin Agosto.
- D. Benito Martin. — Id. id. fin Diciembre y suscrito á la BIBLIOTECA y pagada fin Diciembre; remitido (día 13) el cuaderno primero del *Dragendorff*.
- D. Ramon Elizalde. — Id. SIGLO fin Diciembre.
- D. Francisco García Neira. — Id. id. fin Diciembre; remitido (día 13) lo que pedía.
- D. Lucas Lopez. — Id. SIGLO fin Diciembre del 88.
- D. Patricio del Alamo. — Id. id. y BIBLIOTECA fin Diciembre.
- D. Francisco Magro. — Id. id. fin Marzo y primer plazo de la BIBLIOTECA.
- D. Ramon Socías. — Id. SIGLO fin Junio.
- D. Andrés Alicante. — Id. id. fin Diciembre.
- D. Ernesto Gonzalez de Linares. — Id. id.
- D. José María Perez. — Id. fin Junio del 88.
- D. Eusebio Lorenzo. — Id. BIBLIOTECA fin Diciembre.
- D. Zacarias Gonzalez. — Id. SIGLO y BIBLIOTECA fin Diciembre del 88.

## CANDELILLAS MEDICAMENTOSAS DEL DOCTOR CUCHÍ

### PARA ENFERMEDADES DE LA URETRA

Recomendamos á los señores facultativos el empleo de dichas candelillas, por los buenos resultados que con ellas se han obtenido en la curacion PRONTA, RADICAL Y SIN RECIDIVAS de las diversas afecciones de esta parte del aparato genito-urinario.

Su fácil introduccion, su completa solubilidad en la uretra (en dos ó tres horas de contacto), su composicion y dosificación conveniente permiten que el medicamento obre directa y continuamente sobre la superficie enferma, y esto las hace preferibles á las inyecciones, porque no producen los accidentes que suelen ocasionar algunas de éstas, en exceso cáusticas.

Siendo diversas las indicaciones terapéuticas, tambien son distintos los medicamentos que entran en la composicion de las candelillas: así, las hay de iodoformo, de salicilato de sosa, de belladona opiadas, de tanino y belladona, de sulfato de zinc, de sulfato de zinc y belladona, de doble tanino y belladona, de cloruro de zinc, de cloruro de zinc y belladona, de subnitrito de bismuto, de ácido bórico, de calomelanos, de citrato de hierro, de iodo, de plomo iodurado, de bromuro de alcanfor, de bromuro potásico y de sulfuro potásico, á 3 pesetas caja, preparados por el mismo autor, PRIMERO EN ESPAÑA, premiados en la Exposición Farmacéutica verificada en Madrid, suplen con ventaja á los colirios líquidos.

**LOS DISCOS OFTÁLMICOS** preparados por el mismo autor, 1,50 pesetas caja.

Depósitos al por mayor: Farmacia del autor, en Tarragona. — En Barcelona, Sociedad Farmacéutica Española, Tallers, 22, y D. Joaquín Balasch, Rambla de las Flores, 8, farmacia. En detal, en todas las buenas farmacias.



## JARABE DE HIPOFOSFITOS COMPUESTO, DE FELLOWS

CONTIENE LOS ELEMENTOS ESENCIALES al organismo animal, como son la potasa y la cal.—LOS AGENTES OXIDANTES, como el hierro y el manganoso.—LOS TÓNICOS, quinina y estriquina.—Y LOS ESENCIALES A LA VIDA, como el fósforo, combinado bajo la forma de jarabe, con una ligera reacción alcalina.—SUPERA EN SUS EFECTOS A TODOS LOS DEMAS CONOCIDOS, siendo altamente susceptible de oxidación durante la respiración, de gusto agradable, aceptable para el estómago e inofensivo su prolongado uso.—HA ADQUIRIDO GRAN REPUTACION, particularmente en el tratamiento de la tuberculosis pulmonar, bronquitis crónica y otras afecciones de los órganos respiratorios. Empléase también con gran resultado en las enfermedades nerviosas y debilitantes.—SUS PROPIEDADES CURATIVAS son atribuidas a sus cualidades estimulantes, tónicas y nutritivas, por cuyas virtudes supera pronto las pérdidas sufridas por el organismo.—SU ACCION ES PRONTA, estimulando el apetito y la digestión; promueve la asimilación y entra directamente en la circulación con los productos alimenticios.—La dosis prescrita produce una sensación de bienestar, alejando la depresión de ánimo y la melancolía. De ahí su gran valor en el tratamiento de las enfermedades nerviosas y mentales. Al doble efecto tónico que produce y a su saludable influencia sobre el flujo de las secreciones debe el estar indicado en gran número de enfermedades.

**ADVERTENCIA.** El prodigioso resultado obtenido por los Hipofosfitos de Fellows ha hecho nacer infinidad de imitaciones. M. Fellows, habiendo examinado varias, no encontró dos iguales, y todas difieren notablemente de la verdadera en su composición, en su libre reacción ácida, en la susceptibilidad al oxígeno cuando son expuestas a la luz o al calor, en la propiedad de retener la estriquina en solución y en sus efectos medicinales.

**OTRA.** A fin de evitar que algunos médicos puedan ser engañados con productos imitados, M. Fellows manifiesta a la profesión médica que él es el inventor de la fórmula del Jarabe de hipofosfitos compuesto de Fellows, que descubrió y preparó por primera vez para su uso propio el año 1865; que sus testimonios datan de 1868, siendo el primero un certificado de Aaron Alward, Esq. M. D., alcalde de la ciudad de San Juan, provincia de New-Brunswick (Canadá), que el gran sello adherido lleva la fecha del 6 de Febrero de 1868, y que la primitiva fórmula no ha sido nunca alterada.

Finalmente, M. Fellows recomienda la lectura de los prospectos que envuelven los frascos y en que se hallan detallados dichos testimonios.

Como otros sustitutos más baratos se expenden con frecuencia en vez del genuino, M. Fellows advierte que su Jarabe sólo se despacha con los frascos originales, cuyas marcas distintivas deben prevenir la falsificación.

BOURBOUGHS, WELLCOME & Co., Snow Hill Buildings.—Londres. E. C.

DEPÓSITO GENERAL EN ESPAÑA: SRES. HIJOS DE JOSÉ VIDAL Y RIBAS, BARCELONA

### ALGODON IODADO

de J. THOMAS

Farmacéutico de primera clase

PARIS — 48, Avenue d'Italie, 48 — PARIS

Es el agente más favorable a la absorción del yodo por la piel.

Es un revulsivo energético e infalible contra:

**LUMBAGO  
PLEURODINIA  
INFARTOS GANGLIONARIOS**

del cuello

**DOLORES ARTICULARES** de la rodilla ó del hombro

**NEURALGIAS**

**TORTICOLIS**

**PUNTOS DE COSTADO**

**DOLORES DE RINONES**

**REUMATISMOS** con hinchazón ó sin ella

**BRONQUITIS** aguda ó crónica, obrando muy rápidamente y sin lesión de la piel.

— Es un medicamento absolutamente fiel, cuya acción puede siempre y en cualquier momento regularse, aumentarse, disminuirse y hasta SUPRIMIRSE INSTANTANEAMENTE, según los casos, lo cual le da una superioridad inapreciable sobre los sinapismos, emplastos de thapsia y vejigatorios, que provocan siempre largas irritaciones y erupciones.

Pedidos a la Agencia Saavedra  
PARIS — 38, rue Blanche, 38 — PARIS

ó EN MADRID  
D. Melchor García, Capellanes, 1 duplicado.

## NEURALGIAS

### GRÁNULOS

de Aconitina Cristalizada

de H. DUQUESNEL

Disminuyen la sensibilidad dolorosa, así como la tensión sanguínea y la temperatura. Empléanse con éxito en las Neuralgias congestivas y, sobretudo, faciales. Afecciones reumáticas agudas y dolorosas, Congestiones pulmonares con tos, Jaquecas, etc. — Dosis: 4 solo Gránulo de 1/4 de miligramo, cada 4 ó 6 horas — 4 a 6 gránulos en las 24 horas.

Prescribir y exigir los verdaderos GRÁNULOS y PÍLDORAS de H. DUQUESNEL

Laureado del Instituto y de la Academia de Medicina

H. DUQUESNEL, 24, Rue Pavée, PARIS — Fábrica en Courbevoie (Seine)

En Madrid, D. M. García, Capellanes, 4, duplicado

### PÍLDORAS

Antineurálgicas

de H. DUQUESNEL

Contienen aconitina cristalizada asociada a la quinina.

Prescribense con ventaja en las mismas afecciones que los Gránulos de Aconitina cristalizada, cuando esas afecciones se presentan con un carácter marcado de intermitencia o periodicidad. Dosis: 4 sola Píldora cada 4 ó 6 horas — 4 a 6 Píldoras en las 24 horas.

Inapetencia, Convalecencia, Anemia, Consunción, Dolores de Estómago y de los Intestinos

## VINO DEFRESNE A LA PEPTONA

No solo contiene los principios solubles de la carne, sino la propia fibra muscular que se encuentra fluidificada, cocida y hecha asimilable.

Dosis: Media copa después de comer.

## PEPTONA DEFRESNE

La primera admitida, después de análisis hecha, en los Hospitales de París

ADOPTADA OFICIALMENTE POR LA MARINA

25 O/O Peptona, sea 4 O/O Azoe; 0,69 Acido Fosfórico; Hierro y Bases Alc. terr. 0,71

Dosis: de dos a cuatro cucharadas diarias en agua tibia y salada. Para sostener la curación 8 cucharadas

POLVOS, INVOLTURAS, ELIXIR, CHOCOLATE con PEPTONA, etc.

DEFRESNE, Autor de la Pancreatina, PARIS, y en todas las Farmacias.