

EL SIGLO MÉDICO

(BOLETIN DE MEDICINA Y GACETA MÉDICA)

PERIÓDICO DE MEDICINA, CIRUGÍA Y FARMACIA

CONSAGRADO Á LOS INTERESES MORALES, CIENTÍFICOS Y PROFESIONALES DE LAS CLASES MÉDICAS

FUNDADORES

SEÑORES DELGRAS, ESCOLAR, MENDEZ ÁLVARO Y NIETO SERRANO

DIRECTOR

D. MATÍAS NIETO SERRANO

REDACTORES: DON RAMON SERRET. — DON CÁRLOS MARÍA CORTEZO. — DON ÁNGEL PULIDO.

Este periódico sale á luz todos los domingos, y consta cada número de 16 págs., ó sean 32 columnas sin comprender la cubierta, formando cada año un tomo de 832 págs., y ademas las portadas é índices.

El precio de suscripcion á este periódico es 3 pesetas el trimestre en Madrid; 4 el trimestre, 8 el semestre y 15 el año en las provincias, y 20 pesetas el año en Ultramar y en el extranjero; advirtiendo que para su pago sólo se admite metálico.

Suscripcion en las provincias. — Puede hacerse *preferentemente* por medio de libranzas del Giro Mutuo, por letras de fácil cobro, remitiendo sellos de franqueo, y en casa de los comisionados y libreros de provincias.

Aquellos que deseen abonarse y tengan dificultad para satisfacer el importe de la suscripcion, sea por la imposibilidad de hallar al pronto medios de hacer el giro, sea por escasez de recursos en el momento, podrán hacer el pedido, **comprometiéndose á librar el importe de su suscripcion en el término preciso de tres meses, durante los cuales se les servirá el periódico.**

Las reclamaciones de los números que sufran extravío deberán hacerse **DENTRO DE LOS DOS MESES** que sigan á la falta.

BIBLIOTECA ESCOGIDA DE 'EL SIGLO MÉDICO'

En la próxima semana comenzará á repartirse á nuestros suscritores el

TRATADO DE ENFERMEDADES DE LOS RIÑONES

del Sr. Bartels, última de las que correspondían al año 1886. Hé aquí las obras repartidas dicho año:

Strümpell. — Tomo III. — 32 pliegos más 4 correspondientes á los grabados. . .	36 pliegos
Politzer. . . — Tomo I. — 26 pliegos más 8 de grabados.	34 —
— — Tomo II. — 30 pliegos más 8 de grabados.	38 —
Bartels. . . — 27 pliegos más 1 de grabados.	28 —
	<hr/>
	136 pliegos

ó sea un total de 2.176 páginas en vez de las 2.000 que tenemos anunciadas.

Para este año, UNDÉCIMO de nuestra BIBLIOTECA, tenemos en preparacion las siguientes notables obras: MANUAL DE TOXICOLOGÍA, del Sr. Dragendorff; TRATADO DE LA DIABETES, por el Sr. Frerichs; HIGIENE ESPECIAL, de Mantegazza; tomo IV y último del TRATADO DE PATOLOGÍA ESPECIAL Y TERAPÉUTICA DE LAS ENFERMEDADES INTERNAS, de Strümpell; TRATADO DE GINECOLOGÍA OPERATORIA, del Sr. Hegar y Kaltenbach; el de ENFERMEDADES DE LA MÉDULA ESPINAL, de Bryom-Bramwell, y otras que sucesivamente iremos indicando.

Con objeto de arreglar la tirada de las nuevas obras al número de suscritores, rogamos á los que siéndolo á EL SIGLO MÉDICO (únicos que tienen opcion á ello), deseen serlo tambien á la BIBLIOTECA, nos lo participen lo antes posible.

El precio de la suscripcion á la BIBLIOTECA es 15 pesetas al año en la Península é islas adyacentes. En las provincias ultramarinas, 20 pesetas si la suscripcion se hiciere directamente remitiendo su importe, y 40 si mediare comisionado.

Podrá hacerse la suscripcion abonando la expresada cantidad en tres veces, 5 pesetas cada una, en la Península é islas adyacentes.

La correspondencia, los pedidos, las libranzas, letras y demas documentos de giro se dirigirán á

DON RAMON SERRET, APARTADO DE CORREOS NÚMERO 121, MADRID

VACANTES

La plaza de médico-cirujano de Villaldemiro (Burgos). Dotación 250 pesetas por los pobres y 140 fanegas de trigo por las igualas. Las solicitudes hasta el 28 del actual.

— La de id. id. de Carrias (Burgos). Dotación 75 pesetas por los pobres y 210 fanegas de trigo por las igualas. Las solicitudes hasta el 10 de Febrero.

— La de id. id. de Zarza de Tajo (Cuenca). partido judicial de Tarancon, por defunción del que la venía desempeñando. Dotación 2.250 pesetas pagadas por trimestres vencidos, 500 del presupuesto municipal por la asistencia facultativa de 12 familias pobres, y las restantes por igualatorio con estos vecinos. Se anuncia al público á fin de que en el término de veinte días puedan presentar sus solicitudes documentadas al alcalde D. José Aragon.

— Habiendo terminado su contrata el actual médico-cirujano de pobres del distrito de Rois (Coruña), la Corporación municipal ha acordado sacarla nuevamente á concurso por el término de treinta días, á contar de de la inserción de este anuncio en el *Boletín Oficial* y *Gaceta de Madrid*, cuya plaza se halla dotada con 1.000 pesetas de sueldo anual, pagadas por trimestres vencidos, estando de manifiesto en la Secretaría del Ayuntamiento, á horas de oficina, las demás condiciones que han de servir de base al contrato.

Rois (Coruña) 7 de Enero de 1887.

BOLETIN BIBLIOGRÁFICO

TRATADO DE PATOLOGIA MEDICA Y TERAPEUTICA, publicado bajo la dirección del Dr. Ziemssen, profesor de Clínica médica en Munich, y traducido al castellano por el Dr. Francisco Vallina. — Cuaderno 24. — Esta obra se publicará por cuadernos de 160 páginas. — Cada mes saldrá un cuaderno, al precio de 2,50 pesetas en toda España. — Puntos de suscripción: En esta Administración.

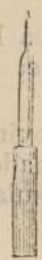
TRATADO DE ANALISIS QUIMICA CUANTITATIVA, por el Dr. C. Remigio Fresenius, vertido al castellano de la edición alemana que se publica en la actualidad (la sexta), y adicionado con multitud de notas referentes á la histoquímica, patoquímica, higioquímica, químicas, terapéutica legal, toxicológica, agrícola é industrial, para uso de los médicos, farmacéuticos, ingenieros y agricultores en general, y de los alumnos y principiantes en particular, por D. Vicente Peset y Cervera. — Con numerosas figuras intercaladas en el texto y una escala ozonométrica cromo-litografiada.

Se ha repartido el cuaderno 6 de esta notable publicación. Puntos de suscripción: En las principales librerías ó mandando directamente el importe de diez cuadernos á la librería de su editor, Pascual Aguilar, Caballeros, 1, Valencia, quien se encargará de servir los pedidos á correo seguido.

La misma casa ha publicado, del mismo autor, el *Tratado de Analisis química cualitativa*, y cuyo precio es el de 14 pesetas.

TRATADO DE PATOLOGIA INTERNA, por S. Jaccoud. Obra acompañada de grabados y láminas cromolitografiadas. — Traducido por D. Pablo Leon y Luque y D. Joaquin Gassó. Cuarta edición, considerablemente aumentada y ajustada á la séptima edición francesa, por el Dr. D. Francisco Santana y Villanueva. Madrid, 1885. Precio de la obra completa en tres magníficos tomos en 8.º, en rústica, 33 pesetas en Madrid y 36 en provincias, franco de porte. — Se ha repartido el cuaderno 5.º del tomo III.

Se halla de venta en la librería editorial de D. Carlos Bailly-Baillière, plaza de Santa Ana, núm. 10, Madrid, y en las principales librerías del reino.



HIERRO DIALIZADO ORTEGA

OXIDO DE HIERRO LIQUIDO

Clorosis, anemia, empobrecimiento de la sangre.

PÍDASE HIERRO DIALIZADO ORTEGA

Precio 2,50 y 4 pesetas frasco

Laboratorio-farmacia de Ortega, Leon, 13, Madrid (434 dup.)

ELEMENTOS DE CIRUGIA

POR EL DR. C. HUETER

Catedrático que fué de Cirugía en la Universidad de Greifswald

TRADUCCION DIRECTA DEL ALEMAN

POR EL DOCTOR FERNANDO PEÑA Y MAYA

Esta obra constará de tres voluminosos tomos en 4.º mayor, de los cuales el I abraza la Parte general, y el II y III la Especial. Numerosos grabados ilustran el texto.

Se publica por cuadernos de 40 páginas, al precio de una peseta cuaderno en toda España. Ha visto la luz el tomo I, y se halla de venta al precio de 18 pesetas. — Está en prensa el tomo II. — Se ha publicado el cuaderno 32.

Se admiten suscripciones en las principales librerías.

LIBRERIA Y CENTRO DE SUSCRICIONES

DE ROBLES Y COMPAÑIA

Magdalena, 13, Madrid.

Gran surtido en obras científicas,

Literarias,

Ilustracion,

Recreo.

(439)

ANUNCIOS

ALGODON IODADO

(EN RAMA Y EN TEJIDO)

preparado por el

DOCTOR MADARIAGA

Esta nueva forma para las aplicaciones externas del iodo se utiliza con ventaja, sobre todas las demás preparaciones iodadas, por su mayor eficacia sin producir efectos cáusticos ni irritaciones dolorosas en la piel, y ser de más cómodo y fácil manejo, contra el bocio y los infartos ganglionares del cuello, el lumbago y la pleurodinia, los dolores articulares de la rodilla y la espalda, y, en general, contra todos los que reconocen un origen reumático.

Precio del bote con 30 gramos: 2,50 pesetas.

FARMACIA DEL DOCTOR MADARIAGA

10 — PLAZA DE LA INDEPENDENCIA — 10

Madrid

(437)

VINO DE QUINA FERRUGINOSO

PREPARADO

POR EL DOCTOR FONT Y MARTÍ

Segun la fórmula publicada en la *La Farmacia Española* (1881), y en donde se demuestran sus ventajas sobre las conocidas hasta el día. — Precio, 5 pesetas frasco. — Unico depósito en Madrid: calle del Caballero de Gracia, 23 duplicado, farmacia del Dr. Font.

(431 trip.º)



Marca depositada

HELENINA

GOTAS CONCENTRADAS

TRATAMIENTO CURATIVO DE LA TÍSID Y LA TUBERCULOSIS

Se dan prospectos á quienes lo soliciten. Depósito central, farmacia de A. Coipel, Barquillo, 1, Madrid.

(434)

Gran Farmacia General Española de Pablo Fernandez Izquierdo

Sacramento, 2, y plaza de la Villa, 4, Madrid.

PREMIADO CON MEDALLA DE ORO Y MEDALLAS DE PLATA

Gran laboratorio químico-farmacéutico que elabora al por mayor.

BROMHIDRATO DE QUININA

Intermitentes rebeldes. — Neuralgias, etcétera.

Caja con 100 gránulos 32 rs.; por 3 reales más se remite. Sacramento, 2.

El bromhidrato de quinina difiere del sulfato, no sólo en su mayor energía, por ser más rico en alcaloide, sino por la moderación de los síntomas de la enajenación quínica, y por su marcada tendencia a producir el hipnotismo y cierta especie de reacción nerviosa.

Estas cualidades le hacen propio para el tratamiento de las afecciones congestivas y febriles que racaen sobre el sistema nervioso; neuralgias, neuritis, neurósís irritativas, hiperemias encefálicas, etcétera, en las cuales da excelentes resultados.

El bromhidrato de quinina ha producido efectos muy notables en los vómitos incoercibles y en otros varios estados morbosos, en los cuales solía administrarse antes el sulfato: fluxiones viscerales ó articulares de origen diatésico ó no, fiebres sintomáticas, etc.

Gubler ha usado el bromhidrato de quinina con los mejores resultados en el tratamiento de diferentes estados morbosos intermitentes, remitentes ó continuos, de un carácter irritativo ó inflamatorio, y con éxito completo lo ha empleado en las *neuralgias congestivas* periódicas, cotidianas, vespertinas, que se producen ó exasperan por el calor.

Le ha sido útil en las formas pseudo-intermitentes de los accidentes febriles a *frigori*, y para hacer descender las curvas de los *paroxismos* en el curso de las fiebres sintomáticas de lesiones viscerales, tales como la *tuberculosis pulmonar*.

Ha obtenido también resultados sorprendentes, calmando cefaleas y congestiones encefálicas, moderando fluxiones viscerales ó articulares, diatésicas, de origen reumático y gotoso, y en las ligadas a desórdenes anatómicos ó funcionales del sistema nervioso. Cura las intermitentes rebeldísimas.

PURGANTES

Las *Pildoras salutaris* de Fernandez Izquierdo purgan suavemente y quitan todo estreñimiento sin irritaciones molestas ni dolores de vientre, y depuran la sangre a los herpéticos y malhumorados; derivan los humores que se fijan en la vista y boca; regularizan la circulación de la sangre, descargando la cabeza, quitando el peligro de congestiones iniciadas ó la predisposición a padecerlas; destruyen, extinguen la bilis y llevan la salud al que las usa como preservativo unas veces y como curativo otras. Caja con 50 pildoras, 12 rs., y se remite por 14. Madrid, Sacramento, 2, botica.

UNIVERSALES DEPURATIVOS DE LA SANGRE

Es el soberano *elixir de la salud y de la vida* la *Zarzaparrilla universal* de F. Izquierdo; frascos a 8, 12 y 20 reales, según tamaño, que destruye los vicios

humorales y los elimina; evita congestiones y apoplejias, extingue erupciones y picazon, humor herpético y restos de sífilis, venéreo, etc. Como atemperante y diurético, hay la esencia concentrada de *zarzaparrilla* de Izquierdo, frasco 4 reales, y para regularizar el curso de la sangre y fluidificarla, evitando congestiones, y disminuirla, el alcoholaturo de aconito, 4 rs. frasco. Madrid, Sacramento, 2, botica.

GRIETAS DE LOS PECHOS

Se curan en tres días con la pomada contra las grietas. Frasco 8 rs., que va por 10 rs., y se evitan si dos meses antes del parto se usa el Linimento preservativo de los pechos, frasco 10 rs., va por 12 reales. Madrid, Sacramento, 2, botica.

VULNERINA UNIVERSAL

Frasco 8 rs.; balsamo que cura heridas, quemaduras y erupciones. Madrid, Sacramento, 2 botica.

ENFERMEDADES DE LA MUJER

Se curan las relajaciones, irritaciones de la matriz, flujos, estreñimientos, erupciones, histerismo, dolores generales, inapetencia, etc., con el *Antidoto ruso* ó receta del Dr. Barvinkel, médico ruso, que hace admirables curaciones. Frasco 20 rs. No puede ir por correo. Madrid, Sacramento, 2, botica.

MALES NERVIOSOS

Todas las afecciones nerviosas tienen por específico para curarse el *monobromuro de alcanfor* de Wurtz, que en *Grageas* se usa con mucho éxito, así como en las *afecciones dolorosas del corazón* y en las *génito-urinarias*; caja con 100 gramos 20 rs., y se remite por 22. Madrid, Sacramento, 2, botica.

BIZMA CONFORTANTE

Cuesta 24 rs., y es la que prefieren las señoras de toda España; va por 30 rs. en su caja. Unicamente Madrid, Sacramento, 2, botica.

MAGNESIA CONTRIBUTIVA

Es antinerviosa y purgante suavísimo, usada por los nerviosos, tónico y atemperante; sirve para jaquecas, vahidos, bilis, flatulencia, malas digestiones, etc.; caja 16 rs., va por 20 rs. Madrid, Sacramento, 2, botica.

EL ESTÓMAGO

Cuantos padecen afecciones dolorosas, incómodas y perturbadoras de la digestión, se curan infaliblemente con las *Pildoras antiagrálicas*. Caja 6 pesetas y se remite por 26 rs. Madrid, Sacramento, 2, botica.

ANTIAGSTRÁLGICO SAULINO

Frasco de 120 dosis 40 rs.; no puede ir por correo. Cura los violentos dolores de estómago. Madrid, Sacramento, 2, botica.

TÓNICO. — INAPETENCIA

El *extracto de cerveza* doble y amarga, frasco 4 rs., sirve para convertir en cerveza tónica una cucharada en un vaso de agua, y se usa a las comidas y fuera de ellas, contra la inapetencia y malas di-

gestiones. Madrid, Sacramento, 2, botica. No puede ir por correo.

ERUPCIONES HERPÉTICAS

Se curan con la *pomada antiherpética*. Frasco 8 rs., va por 10 rs. Madrid, Sacramento, 2, botica.

REUMATISMO

Está probado que es el específico de los dolores reumáticos el *Salicilato de sosa*, que en cajas de 30 dosis se vende a 30 rs. y va por 32. Cuando los dolores tienen origen sífilítico, son mejores las pildoras antireumáticas; 20 rs. y va por 22. Hay pildoras antigotosas para la gota; caja 20 reales, va por 22. Hay *Balsamo antireumático* para cuando el dolor es intenso y fijo en uno ó más sitios, y cuesta el frasco 20 rs., así como el antigotoso, 20 rs., pero no puede ir por correo. Madrid, Sacramento, 2, botica.

MALES SECRETOS

Se curan como medicación general, con las pildoras depurativo-antivenéreas, caja 12 rs., va por 14; ó con el *Rob depurativo*, frasco de 3 y 20 rs.; no puede ir por correo. Con el *Tópico contra chancros y úlceras sífilíticas*, tarro 12 rs., va por 14; las *blenorragias* con el *antiblenorrágico infalible* en pildoras, caja 24 rs., va por 26; ó con la *Inyección antiblenorrágica* al iodo, frasco 20 rs., no puede ir por correo; las irritaciones y abuso del mercurio con la *Zarzaparrilla universal*, frascos de 8, 12 y 20 rs., no puede ir por correo; y el depurativo refresco *Esencia de zarzaparrilla*, 4 rs. frasco. Madrid, Sacramento, 2, botica.

ALMORRANAS

Se curan las más rebeldes en cuarenta y ocho horas con el *Balsamo antihermorroidal*; frasco 10 rs., va por 12 reales. Madrid, Sacramento, 2, botica.

CALLOS DE LOS PIÉS

OJOS DE GALLO, JUANETES, DUREZAS, ETC. Se extinguen y curan, cesando toda molestia en cuanto se aplica el *Emplastro contra los callos*; caja 8 rs., va por 10 reales. Madrid, Sacramento, 2, botica.

HIDRÓPICOS

Se cura la hidropesía con las *pildoras diuréticas hidragogas*; caja 24 rs., se remite por 26 rs. Madrid, Sacramento, 2, botica.

HERIDAS Y GRANOS

Con el unguento de Roma, pastilla de onza 4 rs., va por 6 rs.; y cura diviesos, golondrinos, panadizos, úlceras, etc. Madrid, Sacramento, 2, botica.

BILIOSOS

Con la *Magnesia doble antibiliosa*, que es a la vez purgante suave, se extingue la bilis y la acedia. Frasco 8 rs., va por 12 rs. Madrid, Sacramento, 2, botica.

REFRESCO

El mejor y mas inocente atemperante y fluidificante, diurético y depurativo es la *Esencia de zarzaparrilla concentradísima* de Izquierdo; frasco 4 rs., no puede ir por correo. Madrid, Sacramento, 2, botica.

GRAGEAS de Hierro Rabuteau

Premiado por el Instituto de Francia. Premio de Terapéutica

Los estudios hechos por los médicos de los hospitales, han demostrado que las **Verdaderas Grageas de Hierro Rabuteau** son superiores á todos los demas ferruginosos en los casos de *Clorosis, Anemia, Colores pálidos, Pérdidas, Debilidad, Extenuacion, Convalecencia, Debilidad de los niños*, y enfermedades causadas por la *Pobreza y Alteracion de la sangre*, á consecuencia de fatigas, vigiliass y excesos de toda clase.

Se toman de 4 á 6 grageas diarias.

Elixir de Hierro Rabuteau recomendado á las personas que no pueden tragar las grageas. *Una copita en las comidas.*

Jarabe de Hierro Rabuteau destinado especialmente á los niños.

La medicacion marcial por el **Hierro Rabuteau** es la mas económica y racional de la terapéutica.

Ni constipacion, ni diarrea; asimilacion completa.

Exijase el **Verdadero Hierro Rabuteau de CLIN Y C^{ia}**,
PARIS

NEURALGIAS

Píldoras del D^r Moussette

Las **Píldoras Moussette**, de aconitina y quinio, calman ó curan la *Gastralgia, la Jaqueca, la Ciática y las Neuralgias* mas rebeldes.

« La accion sedativa que las **Píldoras Moussette** ejercen « sobre el aparato circulatorio sanguineo, por medio de los « nervios vaso-motores, indica su empleo en las *Neuralgias del « trigémino, las Neuralgias congestivas, las Afecciones « reumáticas, dolorosas é inflamatorias.* »

« La aconitina produce efectos maravillosos en el tratamiento « de las *Neuralgias faciales*, con tal que no sean sintomáticas « de un tumor intra-cránico. »

(Sociedad de Biología, sesion del 23 de febrero de 1880.)

Dosis: Tómense de 3 á 6 píldoras en las veinte y cuatro horas.

Exijanse las **Verdaderas Píldoras Moussette de CLIN Y C^{ia}**,
PARIS

SOLUCION

De Salicilato de Sosa

Del Doctor Clin

Premiado por la Facultad de Medicina de Paris (PREMIO MONTYON).

La **Solucion del Doctor Clin**, siempre idéntica en su composicion y de un sabor agradable, permite administrar fácilmente el **Salicilato de Sosa puro**, y variar la dosis segun las indicaciones que se presenten.

« El **Salicilato de Sosa** que Clin emplea, es de una pureza « perfecta y preparado con el mayor esmero; es un medicamento « en que se puede tener la mayor confianza. »

(Sociedad de Medicina de Paris, sesion del 8 de Febrero de 1879.)

La **Solucion Clin**, muy exactamente graduada en sus dosis, contiene:

2 gramos de **Salicilato de Sosa** por cucharada.
0,50 centigramos — — — por cucharadita.

PARIS — CASA CLIN Y C^{ia} — PARIS

Y por conducto de los Farmacéuticos de Francia y del Extranjero.

CAPSULAS

MATHEY-CAYLUS

De Cascara delgada de Gluten

De Copaiba y de Esencia de Santal
De Copaiba, de Cubeba, y de Esencia de Santal
De Copaiba, de Hierro, y de Esencia de Santal.

« Las **Cápsulas Mathey-Caylus de Esencia de Santal**, « poséen una eficacia sin igual y se emplean con el mayor « éxito para curar rapidamente los *Flujos antiguos ó recientes, « la Blenorragia, la Leucorrea, la Cistitis del Cuello, la « Uretritis, el Catarro y las otras Enfermedades de la Vejiga, « y contra todas las afecciones de las Vias urinarias.* »

« Merced a su cáscara delgada de *Gluten*, esencialmente « asimilable, pueden las **Cápsulas Mathey-Caylus** ser dige- « ridas por las personas mas delicadas, sin que jamas lleguen á « causar el estomago. » (Gazette des Hôpitaux de Paris.)

Tomense de 9 á 12 Cápsulas por dia.

PARIS, en CASA de CLIN & C^{ia}, y en todas Farmacias.

SOLUCION COIRRE

AL

CLORHIDRO-FOSFATO DE CAL

Tísis. — Anemias. — Caquexia. — Escrófulas
Raquitismo. — Inapetencia. — Dispepsia. — Estado nervioso.
Asimilacion insuficiente. — Enfermedades de los huesos

El clorhidro-fosfato de cal es la preparacion de fosfato de cal la más racional, la sola fisiológica, puesto que en el estado natural esta sal no se disuelve sino á favor del ácido clorhídrico de la sustancia gástrica.

Es la sola que reúne los efectos eupépticos del ácido clorhídrico y los reconstituyentes del fosfato de cal, y concurre directamente al mismo objeto.

Es la que bajo el mismo volumen contiene mayor cantidad de medicamentos (5 gramos de fosfato de cal gelatinoso por cucharada pequeña de solucion) el ácido clorhídrico, teniendo sobre el fosfato de cal un gran poder disolvente más considerable que todos los demás ácidos.

Es igualmente la ménos ácida.

Es, en fin, la más económica, condicion importantísima para un tratamiento muchas veces largo y duradero.

Mezclada con agua azucarada, agua y vino, no tiene absolutamente gusto alguno, de suerte que los enfermos no se cansan de ella.

Tomada al momento de las comidas, como así debe hacerse, favorece la digestion muy sensiblemente.

Para evitar las falsificaciones, exigase en cada frasco el sello del GOBIERNO FRANCES.

— Se vende en las principales farmacias. —

Elaboracion y venta al por mayor: 79, rue du Cherche-Midi, París.

EL SIGLO MÉDICO

RESUMEN

Boletín de la semana: Academia de Medicina.—Sociedad de Higiene.—Varias Corporaciones.—La Comision del manicomio penal.—**Seccion de Madrid:** Filtro ventilador de Mier.—Congreso médico de Brighton.—*Los problemas de la Clínica* (Ojeos y recortes): I. Vegetatorios ulcerados.—II. Bocios y medicacion iodada intersticial.—III. Parálisis nocturna.—**Seccion profesional:** Más sobre los males de la clase.—**Prensa médica:** *Nacional:* I. Tratamiento de la escrofulodermia por las aplicaciones tópicas del *bacterium termo*.—II. Influencia de las tempestades en el desarrollo del cólera.—*Extranjera:* III. Consideraciones sobre la patogenia de los quistes llamados serosos de la órbita.—IV. Fórmulas aplicables á las variadas formas de la diátesis úrica.—V. Cooperacion al estudio del diagnóstico y tratamiento de la cistitis blenorragica.—Anorexia nerviosa.—**Prescripciones y fórmulas.**—**Consultorio.**—**Seccion oficial:** Ministerio de la Gobernacion.—Montepío Facultativo.—**Gaceta de la salud pública:** Estado sanitario de Madrid.—**Crónica.**—**Folleto:** Recuerdos necrológicos.—**Vacantes.**—**Anuncios.**

BOLETIN DE LA SEMANA

ACADEMIA DE MEDICINA.—SOCIEDAD DE HIGIENE.
VARIAS CORPORACIONES.—LA COMISION DEL MANICOMIO PENAL.

La Real Academia de Medicina de Madrid procedió en días pasados á la eleccion de su Junta Directiva, habiendo quedado por efecto de este acto constituida del siguiente modo: presidente, D. Basilio San Martin; vicepresidente, D. Eusebio Castelo; secretario-contador, D. Manuel Iglesias; tesorero, D. Francisco de Cortejarena, y bibliotecario, don Mariano Carretero.

El Sr. San Martin, elevado por vez primera al

FOLLETIN

RECUERDOS NECROLÓGICOS

EL DOCTOR DON SANTIAGO GONZALEZ ENCINAS

Materia por extremo delicada y comprometida es la de escribir juicios críticos imparciales acerca de personas que acaban de cerrar sus ojos á la luz de la vida, habiendo dejado en el ánimo de sus contemporáneos firme impresion de duelo, y sentidos cánticos de alabanza en los labios.

Precisa, sin embargo, hacerlo así, porque cuadra á los deberes y solicitud de un periódico como EL SIGLO MÉDICO, donde han de encontrar las generaciones del porvenir relato fiel de los sucesos médicos españoles ocurridos en la mayor parte de esta centuria, consignar su juicio sobre figura tan renombrada como lo ha sido la de este catedrático de Patología quirúrgica, cuya popularidad y simpatías hubieron de revelarse en términos sobrado expresivos, cuando su muerte, con lo intenso de la afliccion y lo angustioso del gemido que en la sociedad se produjeron.

Era el Dr. Encinas figura que tenía relieve y líneas por demás originales para que pasara inadvertida, una vez su buena suerte le colocara en sitio donde pudiera ser apreciadas. Dábanle aquéllas su naturalísima contextura física y moral y se las acentuaba un singular estudio sobre cosas y personas que había procurado hacer y al cual ajustaba sus prácticas.

distinguido puesto de presidente de la Academia, es un reputado profesor que goza de muy generales simpatías, ilustrado, bondadoso, tolerante con toda clase de doctrinas, de grande amor al progreso, cuyas últimas manifestaciones sigue con interes. Al revés de lo que en otras ocasiones ocurre, ha sido votado con absoluta espontaneidad, y se confía en que su paso por este alto cargo ha de dejar gratos recuerdos entre sus compañeros si los achaques que á menudo sufre lo consienten acerca del particular.

El Sr. Castelo, elegido vicepresidente, siéndolo ya en el anterior, no ha pasado al puesto inmediato y superior, siendo confirmado en el mismo, por su negativa terminante é inquebrantable á ocupar más alto cargo, expuesta cuando algunos amigos consultaron su opinion.

En breve comenzarán los debates públicos de esta Corporacion, puesto que los privados, los más interesantes y numerosos, apenas se suspenden durante el curso.

* *

La Sociedad de Higiene ha celebrado ya á estas fechas dos sesiones científicas. En la primera el ilustrado arquitecto Sr. Belmás dió lectura á una bonita y bien meditada Memoria, trazando en ella

Hace ya algunos años que el autor de este escrito consignó su juicio en obra entónces publicada, y en verdad que despues ha tenido ocasion de corroborarle.

Escribía entónces así:

Por espacio de muchos años he creído sinceramente que el Dr. Encinas es todo eso que aparenta ser, que muchos dicen es, y que hasta el mismo interesado tiene formado el propósito serio de que se crea; todo eso, en fin, de que es rudo, de carácter atrabiliario, de procedimientos bruscos, de acometidas explosivas, de interjecciones retumbantes... una especie de señor feudal, gotoso y de muy mal humor, que se ha retrasado algunos siglos en venir al mundo y se nos ha metido á mediados del siglo XIX, yendo á parar tambien por equivocacion, para que todo en él sea desacierto, á una cátedra de la Facultad Central de Medicina en vez de ir á un castillo roquero, escondido entre intrincables selvas y abruptas montañas. ¿No es esto lo que se cree por ahí del Sr. Encinas? Pues yo aseguro que todo ello es obra de la mala fama asentada sobre algunos postizos.

Puede ser que todo eso quiera aparentar el Sr. Encinas, mas sospecho que es porque se ha propuesto desempeñar el papel de barba en esta comedia de la vida, debido á que se le ha ocurrido pensar en sus cavilaciones filosóficas (me lo ha contado) que *al hombre se le debe tratar como á hombre*; y como él se ha obstinado en vivir persuadido de que el hombre, si no es, debe al ménos ser del temple de aquellos germanos del siglo V, fornidos, robustotes, de cabelleras largas y marafiosas como pelucas de estopa, de acento tan duro y

las líneas generales á que, en su concepto, ha de someterse el debate sobre la *Urbanización*, que ha de ocupar á dicha Sociedad durante el curso actual. Fué muy celebrado este escrito, y para comenzar el desarrollo de su tesis se nombró una Comision, en nombre de la cual presentó en la sesion siguiente el Sr. Avilés unas ilustradas conclusiones sobre el subsuelo de las poblaciones, pronunciando con tal motivo un excelente discurso, al cual siguieron otros dos no ménos interesantes de los Sres. Cabello y Parada y Santin, el de aquél estudiando el subsuelo de algunas ciudades de la América del Sur y exponiendo los efectos observados en su salubridad con tal motivo, y el del segundo concentrando su estudio en el subsuelo de Madrid. Lo avanzado de la hora impidió que el Sr. Parada concluyera su discurso, que lo hará en el martes próximo.

* *

Las demas Corporaciones se aprestan á comenzar en breve sus tareas. La Sociedad Ginecológica lo hará pronto, puesto que se ha reunido ya la Junta Directiva para escuchar la lectura de sus discursos de inauguracion, de los cuales el propiamente inaugural lo leerá el Sr. Baeza y es un extenso trabajo que recae sobre la sordo-mudez.

La seccion de Cirugía de la Academia Médico-Quirúrgica comenzará el juéves próximo, siendo el exponente del tema el Sr. D. Alejandro San Martin

enérgico como lo eran sus batallas, sus costumbres y sus invasiones, de rostros desfigurados y rígidos... de aquí el que procure adaptar sus procelimientos á sus convicciones.

Pero dejemos todo lo que se le pasea por fuera, arrojémoslo con un capotazo de buena conversacion y busquemos en Encinas verdad lo que se le pasea por dentro, y tendreis al autor de uno de los libros más espirituales y etéreos, más vaporosos y elegantes que se han escrito en los últimos tiempos acerca de la mujer.

Y cuando tras detenida lectura de aquellas páginas hayais podido apreciar las filigranas que ofrecen el sentimiento y la razon del Dr. Encinas; cuando hayais saboreado aquel análisis sutil, tejiendo bordados sobre motivos de los atributos del sér más delicado y poético de la Creacion, haced surgir de pronto la figura quirúrgica del Dr. Encinas, armado de cuchillo, soltando interjecciones, hablando con voz de carraca y sacudiendo con brusquedad sus músculos; y de no aceptar la tan sabida frase de Víctor Hugo, «un oso haciendo encaje», que no aceptareis, decidme si no os sentís de pronto atacados de la risa y con ganas de exclamar: ¡Vamos, que no le creemos á Ud., D. Santiago!

Imposible sería ocuparse con acierto del Dr. Encinas sin arrojar por delante esta línea característica de su personalidad, y una de las razones que explican su significacion y con ella el renombre de cirujano y literato que ha gozado.

Ocurren entre las gentes sucesos muy curiosos á veces. Nada tan difícil ni nada tan fácil como crearse una reputacion

y aquél el siguiente: *Heridas de pequeño proyectil en las grandes cavidades*.

La seccion de Medicina inaugurará sus debates con un discurso del Sr. Francos sobre el tema *Locos y Tribunales de Justicia*.

Por último, la seccion de Vacunología habrá celebrado su primera sesion en la noche del sábado, para desarrollar el tema que en el anterior número indicamos. En el próximo daremos cuenta detallada de esta sesion.

* *

Reunióse en la noche del pasado martes, y en el despacho del Ilmo. Sr. Director de Establecimientos penales, la Comision nombrada para responder á los fines de la ley de proteccion de los locos criminales y organizacion y creacion de un manicomio penal, de la cual nos hemos ocupado en números anteriores. Asistieron todos los señores nombrados, excepcion hecha de los Sres. Figuerola, ausente por motivos de enfermedad, y Esquerdo por ausencia de Madrid.

Constituida la Comision, procedió el Sr. Nieto, presidente de ella, á exponer con acertadísimo sentido práctico y frase elocuente lo que segun su entender se debía hacer, que era dividirse la Comision en tres Subcomisiones para que acometiesen al mismo tiempo el estudio de las tres materias en que se puede considerar subdivida la difícil obra que les ha sido encomendada. Con tal motivo, y para ilustrar

profesional. Allá, en tiempos de la llamada *gloriosa*, se levanta un día en el Parlamento español un hombre desconocido que malamente pronunciaba el castellano, y entre el escándalo de los más y el asombro de unos pocos, anuncia su profesion de fe diciendo que ha declarado la guerra á Dios, á la tisis y á los reyes.

Ya no necesitó más para *hacer su carrera*: fué ministro, las cajas de cerillas llenaron el mundo con su imagen vestida á usanza de Mefistófeles, y acudieron en su busca y enriquecieron sus bolsillos los enfermos desahuciados.

Y sin embargo, notorio fué que aquel médico era un *bonus vir* incapaz de atacar y mucho ménos de herir ninguna de esas tres grandes abstracciones de las que se declaraba adversario; pues de su inocuidad contra la idea de Dios, asaz dijo aquel su famoso folleto, registro de ingenuidades y ocurrencias infantiles; de su inocuidad contra la tisis, por demas habla la ausencia de su nombre en todo estudio que de esta grave enfermedad se ocupe, y de su inocuidad contra los reyes harto han demostrado los sucesos que jamás ha sido ariete contra las dinastías.

Aquel señor era (y sin duda es todavía) una infeliz persona, que acertó á dar varios gritos con oportunidad y se trasformó en una figura de circunstancias.

Pues algo semejante hemos visto en el Dr. Encinas.

Cuando espiraba el Dr. Toca y se eclipsaba el Dr. Velasco, las dos entidades operatorias más notables en España durante los últimos tiempos, dióse el Dr. Encinas á pregonar sus dotes de gran cirujano y á publicar en *El Imparcial* historias clínicas completas y horripilantes; y entónces las gen-

algunos preliminares de Derecho, convenir sobre puntos de interes parlamentario y facilitar los medios de realizar más cumplidamente los destinos de las Comisiones, hablaron los Sres. Romero Giron, Lastres, Letamendi y Simarro, despues de lo cual se formaron las Comisiones segun anunciamos en otro lugar, y se levantó la sesion, no sin manifestar ántes el digno presidente Sr. Nieto el placer con que veía se disponían todos á trabajar en el cumplimiento de tan honroso cuanto delicado cometido.

DECIO CARLAN.

MADRID 16 DE ENERO DE 1887

FILTRO VENTILADOR DE MIER

Uno de los problemas más interesantes en la práctica de la esterilizacion del agua destinada á bebida, es el de dotarla nuevamente del aire perdido por medio de la ebullicion, y sin el cual la doctrina y la experiencia, en perfecto acuerdo, declaran que tan indispensable líquido es inaceptable y perjudicial. La última epidemia del cólera en que tanto se generalizó la purificacion del agua por el fuego, demostró la necesidad de acudir pronto y con medio satisfactorio á este imperioso requisito, suficiente por sí en caso contrario para desacreditar un procedimiento preservativo tan racional y poderoso como el enunciado.

Habíanse discurrido y empleado con este fin medios numerosos, pero todos ellos tenían el inconveniente de ser largos, insuficientes y censurables en cuanto al utilizar como agente principal de aireacion al aire ambiente se advertía el peligro de que llevaba otra vez al agua ya esterili-

tes creyeron lo que buenamente y sin modestia había creído de sí propio el Dr. Encinas.

Y se debe esto á que así como hay un precepto de Horacio que dice á los oradores: *Si quieres que yo llore, llora tú primero*, así tambien existe innato en las grandes masas otro principio que podría expresarse diciendo: «Si quieres que yo crea, cree primero tú»; y como el Dr. Encinas creía firmemente que era un grande cirujano, pudo con facilidad transmitir esta conviccion á sus compatriotas.

Librenos Dios de analizar aquí las dotes quirúrgicas del Sr. Encinas; tenía osadía, voluntad firme, acometividad desenvuelta y conocimiento de la doctrina, pero le faltaba la mayoría de otras altas cualidades que distinguir deben á un cirujano eminente.

Aquellos rasgos de hombre brusco, dominante, impetuoso, que tan celebrados fueron por la Prensa há poco, no sirven en verdad para tenerlos muy en cuenta al describir el tipo de un perfecto cirujano, en quien es de rigor que predominen el esmero, la blandura, el aticismo, el primor, la delicadeza artística, algo que revele que la Cirugía es una bella arte en cuanto á su factura, con la circunstancia de que tiene por teatro el desgraciado sér que sufre; que sufre y paga cuando busca un alivio á sus dolores, y que á menudo sufre, paga y muere.

Así, pues, salvando naturales respetos, procede consignar que cabe ser cirujano á pesar de tan graves defectos, pero que jamás pueden lucirse como una vestidura genial recomendable del sacerdote del dolor.

¿Ha impreso adelantos considerables á la técnica opera-

lizada las impurezas que tenía y que podían encerrar gérmenes de la misma enfermedad que se trataba de prevenir. En tal disposicion las cosas, el autor de estas líneas fué agradablemente sorprendido viendo, á instancias del señor Mier y en su propia casa, el siguiente aparato, por demas ingenioso, sencillo y tan eficaz en opinion nuestra, que desde entónces hemos considerado resuelto en términos difícilmente mejorables el problema de la aireacion del agua hervida.

El autor, D. Eduardo Mier, es un jóven ingeniero, de sólida ilustracion, de especiales aptitudes inventivas, autor de trabajos estimadísimos y por demas abandonado para sus propias y utiles producciones. Cuando nosotros vimos la admirable sencillez y eficacia con que había resuelto el problema de devolver al agua en seguida y con exceso un aire puro, en sustitucion del que había perdido durante la ebullicion, le estimulamos á vulgarizar convenientemente su trabajo, someterle á un dictámen de la Academia de Medicina y hacerle objeto de un estudio formal y á la altura de su importancia. La natural desidia del Sr. Mier le hizo desatender en parte estas excitaciones, creyendo equivocadamente pasada toda oportunidad para el empleo de su invencion porque el cólera había suspendido sus estragos en España, y desatendiendo que la infeccion por las aguas no se cumple sólo en dicha enfermedad, sino tambien en otras muchas, y, por consiguiente, que su invento es útil en toda ocasion.

El aparato es por demas sencillo y consta de dos partes, una destinada á servir de filtro, nada original, y otra la destinada á la aireacion, que es la verdaderamente nueva. Un periódico catalan, titulado *Industria é Invenciones*, publicó en Septiembre pasado el esquema de dicho aparato y la explicacion que á continuacion reproducimos, aunque advirtiendo á nuestros lectores que su mecanismo y comprension aparecen clarísimos cuando se le ve funcionar.

Consta el filtro ventilador de un depósito *D* (fig. 1.^a) de

toria el Dr. Encinas? Sabido es que durante cierto tiempo adquirieron especial fama las innovaciones del reputado catedrático, y no hay por qué invocar debates ruidosos habidos en la Prensa sobre este particular, y las duras lecciones dadas con tal motivo. ¿Ha quedado algo de aquella criticada inventiva que anunciaba ya una reforma trascendental sobre cualquier método conocido, la vez primera que lo practicaba el Dr. Encinas? Parécenos que no, y seguramente que en los Tratados corrientes de Cirugía no ha de perpetuarse el nombre del fecundo operador, al frente de algunas de esas felices inspiraciones que representan un adelanto notable conseguido en la técnica de una manipulacion difícil.

Sin embargo, el Dr. Encinas ha operado mucho, ha hecho grandes extirpaciones y hasta ha tenido éxitos, siquiera la falta de una estadística formal impida conocer aquéllas y éstos al detalle.

Como literato, el Dr. Encinas había conquistado un nombre que se derrumbó espantosamente cuando se hizo pública la desgraciada coincidencia del texto de su obra sobre Cirugía con el texto de una reputada obra extranjera. Fué aquello un suceso del que aún no hemos podido darnos explicacion. Conocer la ciencia quirúrgica á fondo como la conocía Encinas, poseer el arte de la palabra y de la escritura como la poseía él, venirse preparando largos años para publicar una obra anunciada como notable por el autor á todos sus amigos, publicar gran parte de esta obra esencialmente técnica en el folletín de un diario político de gran circulacion, corregirla despues, añadirla y publicarla despa-

porcelana, loza, etc., para echar el agua hervida, ya fría, en una de cuyas paredes laterales hay asegurado un grifo *G*, de estaño, por medio de un corcho *T*, por cuyo centro atraviesa el grifo. A ese corcho se ajusta la boca de un cilindro filtrante *F* que se apoya en el fondo del depósito *D*.

Adaptado á la boca del grifo, por su parte externa, está el inyector *I* de aire filtrado, en cuyo extremo entra un tubo de cristal *C* de 0,0004 de diámetro interior. Este tubo pasa á un recipiente de vidrio ó cristal *R* atravesando á rozamiento fuerte la tapa de zinc *ZZ*, por el tapon *m* de corcho que ésta tiene en su centro, y llegando muy cerca del fondo del referido recipiente.

El cilindro filtrante (fig. 2.^a) es impermeable ó ligeramente permeable y tiene en una de sus bases una boca *B* cilíndrica, á la que se ha de ajustar el corcho *T* (fig. 1.^a). La base, opuesta á la boca *B*, le falta casi por completo, no existiendo más que dos pestañas pequeñas *P* y *V*. La masa *N*, de carbon vegetal machacado groseramente, queda entre dos delgadas esponjas *E*, situadas en las bases.

Para retener el carbon y las esponjas dentro del cilindro sirve la tapa *Q''*, en cuyo contorno circular hay dos escotaduras *P'' V''*, estando además provista de un resalto *Q* en el centro y de dos pequeños orificios *a* y *a'*. Se cierra el cilindro llevando la tapa móvil frente á la base *P V*, de modo que se correspondan las escotaduras *P'' V''* con las pestañas *P* y *V*, se empuja hácia dentro hasta que la tapa entre más que el grueso de las pestañas y se hace girar cogiéndola por el resalto *Q''* hasta quedar sujeta por las pestañas *P* y *V*, como se indica en *Q'*.

El inyector de aire ó ventilador consiste (fig. 3.^a) en una esferilla hueca de cristal, latón, etc., con cuatro orificios circulares *O*, *b*, *O* y *L*; en los dos agujeros *O* hay soldados dos tubos abocinados *S*, en cuyo interior se pone algodón esterilizado; los otros dos orificios diametramente opuestos terminan en dos boquillas con sus correspondientes rebordes, para asegurar los tubos adicionales.

ciosamente en forma de libro, y resultar á la postre que aquella obra plagiaba literalmente páginas y páginas de otras obras extranjeras, jesto es incomprensible!

Recordamos aún con emocion el abatimiento que se apoderó de aquel cirujano tan orgulloso de su escrito ántes, y tan acobardado despues que no tuvo valor para intentar una defensa en público de la terrible acusacion que le lanzaron al rostro periódicos inclementes, ni hizo otra cosa en su justificacion que retirar de la Academia de Medicina la obra que había presentado aspirando al premio Rubio, con lo cual daba la razon á sus acusadores.

¿Qué fué aquello? ¿Fué un plagio torpe, fué alguna confusion, fué...? No lo sabemos; porque Encinas se bastaba para escribir una obra digna, como puede escribirla sobre su asignatura cualquier catedrático despejado que se propone hacer un libro de texto para uso de sus discípulos y beneficio de los propios intereses.

Fué aquél un rudísimo golpe para el carácter y las iniciativas del afamado operador; preocupóse mucho de esta desgracia y entró en un período de silencio del cual vinieron á sacarle, ya pasados algunos meses, los afanes de la política, á la que siempre rindió culto especial nuestro amigo.

Por este carácter suyo de hombre político pudo prestar servicios á la profesion en el Parlamento, y aún prestó algunos; si bien cumple recordar que en ocasiones hubo de mostrarse injusto, y que de su boca han salido las acusaciones más terribles contra la clase que en los últimos tiempos se han escuchado en el Senado, obligando á que personas ajenas se levantaran á defender dignas Corporaciones y que

A la boquilla *H* se fija un tubo exterior *A*, y otro interior y de goma que sale por la boquilla opuesta *C*. Al colocar este tubo se ha de tener cuidado que sus bordes recubran los de la boquilla, como se indica en la figura. Este tubo de goma tiene un agujero muy pequeño *U*, cuya abertura se gradúa preliminarmente con el trocito de tubo de cristal *Y* que lleva en su interior, moviéndolo en el sentido longitudinal y asegurándole en la posicion conveniente por medio de lacre diluido en espíritu de vino, del cual se le barniza exteriormente ántes de introducirle en el tubo de goma.

Exteriormente á la boquilla *H* se coloca el tubo de goma *A*, de mayor diámetro que el interior, y la junta que forma en *K K'* se rellena con algodón en rama empapado en lacre disuelto en espíritu de vino.

Análogamente existe exteriormente en la parte inferior otro corto tubo de goma *b f f' b'*, cuya union con la boquilla *b* y tubo interior *H g* se consigue con pasta de algodón, lacre y espíritu de vino y con el alfiler *d d'* que atraviesa ambos tubos. Una birolilla de madera *f f'* disimula la union del extremo inferior *f f'*, estando asegurada por la referida pasta de lacre, espíritu de vino y algodón en rama. Dentro de la parte *A* se introduce la boca del grifo del depósito y dentro del tubo *H g* el de cristal *C* de la fig. 1.^a. El modo como funciona el filtro ventilador es el siguiente:

El agua del depósito *D* (fig. 1.^a) atraviesa la masa filtrante entrando en el cilindro por las escotaduras *P'' V''* y los agujeros *a* y *a'* de la base, y ántes de salir por el grifo atraviesa las esponjas *E* y el carbon *N*, dejando en ellos las impurezas que contiene. Al salir el agua ya filtrada por el grifo *G* cae por el tubo *A H* (fig. 3.^a), operando una succion en las paredes del tubo que recorre. Esta aspiracion hace que el aire del exterior atraviere los tapones *S*, dejando en ellos los gérmenes y materias inorgánicas que tiene en suspension y que penetre con cierta fuerza relativa por el orificio *U*.

representantes de éstas acudieran á la Prensa con acerbísimos comunicados en contra de quien tan desatentadamente procedía.

Tenía aquel bueno de D. Santiago á veces apariencias contrapuestas á su natural bondad. En su alma de niño indómito había un fondo excelente, generoso á menudo, y siempre accesible; pero exteriormente ocurríale con frecuencia, por fútiles motivos de vanidad, lanzar apóstrofes, dirigir cargos y conducirse en términos inconvenientes. Cuando se le trataba se le quería porque del fondo de su rusticidad brotaban los efluvios de un alma candorosa, como del fondo de agrestes peñas emana el aroma de las flores que ocultan. Asociábase fácilmente á cualquier empresa generosa y en ella ponía sus facultades todas, y últimamente mostrábase avaro del cariño de los estudiantes como para desquitarse de aquellas mortales enemigas y disgustos que por los años 71 y 76 hubieron de producirle sus discípulos, bien injustamente por cierto, pues si como político pudo conducirse segun mejor le pareció, como catedrático el Dr. Encinas mostró entónces y siempre tan grande entusiasmo por la enseñanza, tanto celo en cumplir sus obligaciones, tal pundonor por salir airoso de sus empresas y tal energía en sostener los fueros escolares, que sólo por estos atributos merecía el cariño y la popularidad que entre los alumnos de Medicina gozaba últimamente.

DR. A. P.



La inyección de aire por el orificio *U*, que la misma corriente de agua determina, divide y subdivide la columna líquida, mezclándose ambos fluidos que bajan en estrecho contacto y revolviéndose uno contra otro por el tubo *C*.

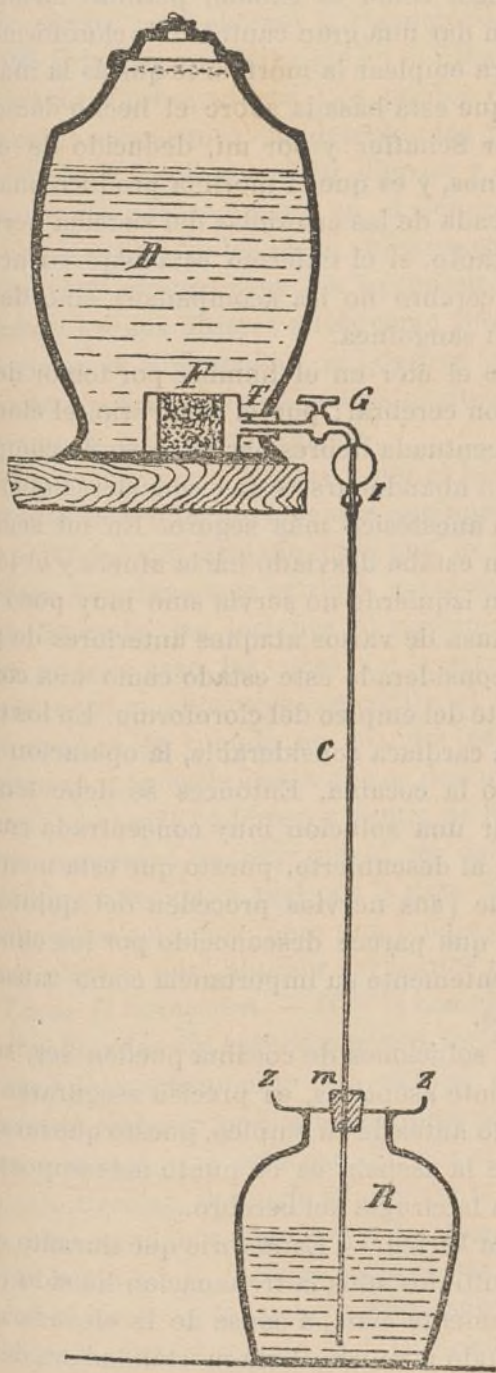


Fig. 1.ª

Al llegar esta mezcla fluida al extremo inferior del tubo *C* (fig. 1.ª) se escapa la parte sobrante de aire, que produce una corriente ascendente de burbujas aéreas que agita el agua del depósito *R* y perfecciona la disolución.

No es indiferente la velocidad con que salga el agua del grifo; si es muy pequeña no se opera la succión y baja por el tubo *C* una columna cuyos trozos son alternativamente de agua y aire, sin que se resuelvan bien uno con otro. El aire que baja entre cada dos trozos líquidos ha entrado, simplemente por la presión atmosférica, en el tiempo que ha transcurrido entre la salida de dos gotas sucesivas de agua. A pesar de todo no deja por eso de airearse el agua, tanto por el contacto que va sufriendo al descender, como por la corriente de burbujas que se produce en el recipiente *R*.

Si, por el contrario, es muy grande la velocidad con que el agua sale por el grifo *C*, el exceso de ésta determina una presión lateral que hace que por el orificio *U* se escape un hilo líquido y baja una columna de agua sola sin conseguir aireación alguna.

Cuando el agua sale del orificio á la velocidad conveniente se oye distintamente un pequeñísimo silbido que

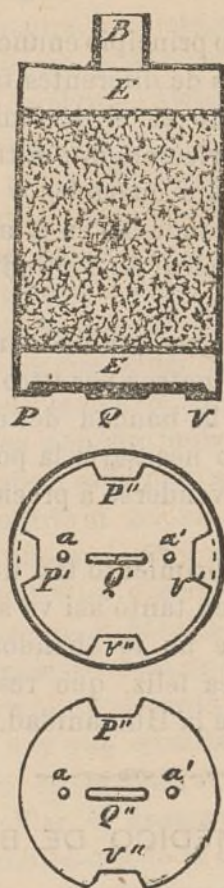


Fig. 2.ª

resuena en la esfera del inyector y se ve bajar la mezcla, al ménos en la parte superior del tubo *C*, formando una columnilla plateada y vibrátil.

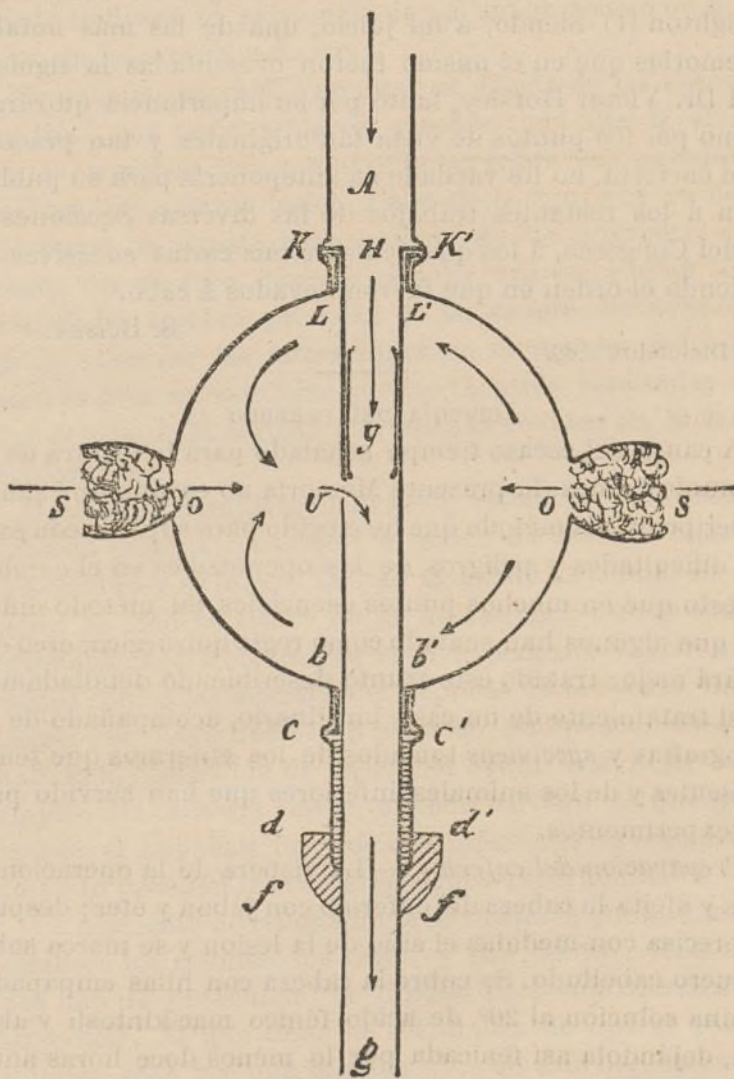


Fig. 3.ª

El carbon *M* deja pasar más agua de la necesaria, y se gradúa la cantidad conveniente abriendo poco á poco el

Grifo hasta que se vea la columna flúida con el aspecto conveniente.

Fundados en el mismo principio enunciado, se construyen varios modelos de filtros de diferentes tamaños.

El que hemos descrito es el de familia, y produce por hora 4 litros de agua perfectamente filtrada y aireada.

Los grandes filtros, para cuarteles y hospitales, dan 32 litros por hora y están fundados en el mismo principio; se obtiene esa cantidad empleando 8 cilindros filtrantes, puestos en un gran recipiente.

Los análisis de esta agua han dado una cantidad considerable de aire, 35 centímetros por litro.

Otro dato que revela la bondad del descubrimiento: es de poco coste, y en caso necesario la porción fundamental del ventilador podría venderse á precios mezquinos, por unos cuantos céntimos.

Esperamos que descubrimiento tan útil será poco á poco conocido y utilizado, y en tanto así va sucediendo, excitamos á su autor para que no lo abandone y lo trate como merece tratarse una idea feliz, que resuelve un problema interesante á la salud de la Humanidad.

A. P.

CONGRESO MÉDICO DE BRIGHTON

III

Sr. D. Angel Pulido:

Mi distinguido amigo: Múltiples ocupaciones me han impedido, bien contra mi deseo, solventar la deuda contraída con Ud. y con los lectores de EL SIGLO MÉDICO al proponerme hacer un breve extracto de los trabajos del Congreso de Brighton (1). Siendo, á mi juicio, una de las más notables Memorias que en el mismo fueron presentadas la siguiente del Dr. Víctor Horsley, tanto por su importancia quirúrgica como por los puntos de vista tan originales y tan prácticos que encierra, no he vacilado en anteponerla para su publicación á los restantes trabajos de las diversas Secciones de aquel Congreso, á los que dedicaré mis cartas sucesivas, siguiendo el orden en que fueron llevados á cabo.

S. BUISEN.

Diciembre 1886.

CIRUGÍA DEL CEREBRO

A causa del escaso tiempo señalado para la lectura de las comunicaciones, la presente Memoria no es sino una simple descripción del método que he elegido para superar con éxito las dificultades y peligros de las operaciones en el cerebro. Puesto que en muchos puntos esenciales mi método difiere del que algunos han sentado como regla quirúrgica, creo que estará mejor tratado este asunto describiendo detalladamente el tratamiento de un caso imaginario, acompañado de las fotografías y *specimens* tomados de los enfermos que teneis presentes y de los animales inferiores que han servido para los experimentos.

Preparacion del enfermo. — La víspera de la operacion se lava y afeita la cabeza del enfermo con jabon y éter; despues se precisa con medidas el sitio de la lesion y se marca sobre el cuero cabelludo. Se cubre la cabeza con hilas empapadas en una solución al 20° de ácido fénico mac-kintosh y algodón, dejándola así fenicada por lo ménos doce horas ántes de la operacion. Por último, se administra la víspera por la tarde un purgante ordinario, así como una enema en la mañana del día de la operacion.

(1) Véanse los números de EL SIGLO MÉDICO de 5 y 12 de Septiembre de 1886.

Anestesia. — El método de la anestesia es muy importante: consiste en la administracion por inyeccion hipodérmica de $\frac{1}{4}$ de grano de morfina, y en seguida se cloroformiza al enfermo. La administracion de la morfina tiene un doble objeto. Desde luego, como es sabido, permite hacer una operacion larga sin dar una gran cantidad de cloroformo. La segunda razon para emplear la morfina es quizás la más importante, puesto que está basada sobre el hecho demostrado por el profesor Schaffer y por mí, deducido de experiencias en los monos, y es que la morfina produce una contraccion muy marcada de las arteriolas del sistema nervioso central, y, por lo tanto, si el enfermo está bajo su accion una incision en el cerebro no irá acompañada sino de una pequeña exudacion sanguínea.

No he empleado el éter en el hombre por temor de que produjera excitacion cerebral; por el contrario, el cloroformo produce una acentuada depresion. En caso de complicacion cardiaca deben abandonarse estas consideraciones teóricas y emplear un anestésico más seguro. En mi segunda operacion, el corazon estaba desviado hácia afuera y el lóbulo inferior del pulmon izquierdo no servía sino muy poco para la respiracion, á causa de varios ataques anteriores de pleuresía; pero no he considerado este estado como una contraindicacion suficiente del empleo del cloroformo. En los casos en que haya lesion cardiaca considerable, la operacion debe hacerse empleando la cocaina. Entónces se debe tener cuidado de emplear una solución muy concentrada cuando la dura-madre esté al descubierto, puesto que esta membrana es muy sensible (sus nervios proceden del quinto par craneano); hecho que parece desconocido por los clínicos, aunque tiene evidentemente su importancia como causa de dolor intracraneano.

Aun cuando las soluciones de cocaina pueden ser, segun se dice, perfectamente asépticas, es preciso asegurarse más ampliamente de ello ántes de su empleo, puesto que no se repetirá bastante que la asepsia es el punto más importante sobre que descansa la cirugía del cerebro.

Tratamiento de la herida. — Es notorio que durante estos treinta ó cuarenta últimos años la trepanacion ha sido reputada como excesivamente mala, á causa de la elevada mortalidad que ha seguido á su uso. Esta mortalidad era debida evidentemente á la frecuencia de la meningitis séptica que seguía á la abertura de la dura-madre. En consecuencia, se ha formado gradualmente la opinion en contra de la intervencion quirúrgica en el cerebro. Sin las precauciones anti-sépticas, la prudencia es loable; pero gracias al método de Joseph Lister, ninguno de los que están imbuidos de los maravillosos principios de la Cirugía científica descubiertos por este genio vacilarán en seguir los preceptos de la razon y del sentido comun, y, por lo tanto, procederá á ejecutar esa operacion.

Yo no entraré aquí en el exámen crítico de las vagas apreciaciones que se encuentran en nuestros periódicos sobre el tratamiento de las heridas, porque yo no quiero hacer perder el tiempo á los miembros de esta Seccion discutiendo los principios elementales de la Cirugía. Voy ahora á consignar brevemente los resultados de una bastante grande experiencia sobre este punto, que he adquirido por haber practicado gran número de operaciones en los monos, con un solo fracaso, y por haber aplicado el mismo método en el hombre, siempre seguido de éxito. Como tendré que citar muchas veces las experiencias hechas sobre los animales, deseo hacer aquí una breve apreciacion de la opinion de los que creen que el proceso de reparacion de los tejidos en los animales difiere mucho del mismo proceso en el hombre, y que, por lo tanto, no pueden sacarse deducciones justas del uno en

relacion con el otro. Aunque se admita que los tejidos de los animales inferiores no son con tanta frecuencia asiento de la degeneracion grasosa y de otras formas de degeneracion, es el mayor error posible creer que las heridas curan por un proceso distinto del que hemos visto en el hombre.

En efecto; para obtener la reunion por primera intencion en los animales, por ejemplo en el caballo, es preciso tomar las mayores precauciones. Los puntos de vista estereotipados sobre este asunto han detenido los progresos de la cirugía cerebral hasta que el Dr. Ferrier y el profesor Yeo han demostrado por completo, en el Congreso de la Asociacion de Cambridge, que las ideas vulgares sobre las operaciones del cerebro son erróneas. La experiencia que he adquirido durante los dos últimos años, como Brown, profesor de Patología en la Universidad de Lóndres, garantiza mi apreciacion de que las opiniones generalmente aceptadas sobre este extremo no tienen fundamento.

Pero volviendo al asunto, y por el hecho de que todos los métodos tienen inconvenientes que aparejan consigo la responsabilidad del cirujano, creo que lo mejor es emplear el método listeriano más estricto, comprendiendo la pulverizacion fenicada, las lociones al vigésimo y en los primeros días, en todo caso, las curas con la gasa fenicada. Aunque á veces existen idiosincrasias contra el ácido fénico, que llevan consigo de cuando en cuando inconvenientes, lo más seguro es emplearlo hasta que se descubra otro mejor, puesto que es el más poderoso y seguro de los desinfectantes. No tengo necesidad de decir que el uso del algodón sublimado, estando protegida la piel por la gasa fenicada, puede prestar grandes servicios; pero una buena gasa fenicada es bastante elástica para obtener excelentes resultados.

Línea de la incision. — Hay la costumbre de levantar las partes blandas del cráneo por una incision crucial. Yo haré notar que prácticamente este método es desventajoso, porque para sostener los cuatro distintos colgajos son necesarias cuatro manos, que estorban. Si, por el contrario, se hace un colgajo circular, se puede simplemente colocarlo hácia atras sin otro ayudante. Uno ó dos detalles no estarán fuera de lugar aquí: 1.º, la incision deberá ser hecha verticalmente sobre el hueso, y todas las partes superficiales al periostio levantadas con el colgajo; 2.º, la incision debe ser poco profunda, para evitar el cortar los vasos colaterales; 3.º, debe ser trazada de modo que no divida los gruesos troncos arteriales que dan la sangre á aquella porcion del cuero cabelludo.

Trepanacion del hueso. — Nuestros medios actuales de atacar el hueso son sin duda susceptibles de gran perfeccionamiento, pero el medio más seguro y más rápido es aplicar dos coronas de trépano á los extremos opuestos de la superficie que haya de levantarse, y en seguida cortar por la mitad con una sierra de Hey y terminar la division con una fuerte pinza. Creo que un instrumento (trépano) de 3 á 4 centímetros de diámetro será lo más cómodo para este objeto. Cuando se puede dejar la dura-madre intacta, las porciones de hueso separadas deben conservarse en esponjas asépticas calientes y volverlas á colocar al fin de la operacion entre la piel y la dura-madre, despues de haber sido divididas en pequeños fragmentos segun el modo indicado por el Dr. Macewen.

Tratamiento de la dura-madre. — Se debe incindir la dura-madre en los $\frac{4}{5}$ de la circunferencia de la superficie puesta al descubierto á 3 milímetros de distancia del borde del hueso para impedir así ciertos inconvenientes. La mejor manera es abrir la dura-madre desde luego con una incision con el escalpelo y continuarla en seguida con unas tijeras de punta roma, teniendo sumo cuidado de no herir las me-

ninges por debajo; pudiendo asegurarse de las principales ramas de la meníngea media, por una ligadura pasada á traves de la dura-madre, precisamente en el borde de la incision, y anudada ántes de la division del vaso.

Tratamiento del cerebro. — Despues de la division de la dura-madre el primer punto práctico es si el cerebro *hace salida* ó no por la corona del trépano. Aunque mi experiencia sobre este punto no esté basada en el hombre más que sobre cinco hechos, de los que tres eran casos de tumor del cerebro, estoy dispuesto á creer que el hecho de la salida muy prominente del cerebro en la herida indica una tension patológica intracraneana, pieza de conviccion que sería, si fuese verdadera, de la mayor importancia, puesto que en iguales condiciones aquélla indicaría la existencia de un tumor. Yo no he observado nunca tal salida en los animales sanos, y, por el contrario, no ha faltado jamás en mis tres observaciones de tumor. (Los dos casos de que yo no hago mencion aquí son: 1.º La observacion de los Dres. Bennet y Godle publicada en el *Medico-Chirurgical Transactions*. 2.º Un caso de tumor cerebral que acabo de operar.)

Si nada de anormal se presenta en las membranas, el segundo punto que hay que considerar en un exámen sistemático del cerebro, es su color. Sólo la experiencia hará suficientemente familiar el aspecto del cerebro vivo, y por consecuencia permitirá á todo el mundo formar una opinion cierta sobre este punto. Como no soy de aquellos que consideran que es legítimo intentar una experiencia en el hombre ántes de haberla ejecutado sin riesgo en los animales inferiores, lamento que la legislacion actual haga casi imposible á los cirujanos adquirir esta importante y fundamental experiencia. Insisto tanto en este extremo, puesto que la presencia de una ligera tinta amarillenta ó quizás de un tinte lívido indicará la existencia de un tumor debajo de la corteza, en la corona radiante.

Se debe en seguida examinar el estado de los vasos y de los linfáticos perivascuales, y sobre todo fijar la atencion en las manchas blanco-amarillentas sobre sus paredes, que indican una antigua lesion. Debo decir aquí que es necesario tener un exacto conocimiento de las arterias y de las venas del cerebro, porque es muy útil ver cuáles son las partes del cerebro privadas de su sangre. Se debe en seguida observar las alteraciones en el espesor del cerebro, pero es preciso acordarse que los tumores cerebrales situados debajo de la corteza son apenas visibles sin la incision exploradora.

Hecho por completo el exámen antedicho del cerebro, se debe en seguida considerar el modo de levantar una parte del cerebro y el tumor. Quizás el miedo de operar en el cerebro ha sido el temor de la hemorragia; esto es tan poco razonable, como en cambio es indispensable tomar precauciones contra las alteraciones sépticas de la herida. Sin embargo, nos detendremos un poco en este punto, porque ha habido la costumbre de pretender evitar este peligro con el empleo del cauterio actual, método bárbaro al que naturalmente acompañan desórdenes inflamatorios secundarios, como lo prueban las investigaciones experimentales.

Un momento de reflexion nos demostrará que en el cerebro, como en los riñones, los vasos (y son las arteriolas las que nos han de preocupar) se dirigen perpendicularmente á la superficie. El que tiene la costumbre de operar sobre los riñones, sabe que una incision libre en este órgano es seguida de una hemorragia profusa y á veces alarmante, que cesa de un modo permanente si se hace el taponamiento durante algunos minutos con un trozo de esponja.

Teniendo esto en cuenta, me parece que debemos tratar el cerebro exactamente del mismo modo, y así, siendo tan con-

servador como sea posible, se obtendrá una mayor superficie de libre incision, favorable á una rápida reunion. Debo recordar que al hablar de la cloroformizacion del enfermo he demostrado que se puede evitar mucho la hemorragia con el empleo de la morfina. Considerando el carácter terminal de las arterias del cerebro, es casi innecesario decir que se deberá dejar intacto, cuando es posible, todo vaso grueso; pero permítaseme hacer notar que por razon de su trayecto en la pia-madre se puede levantarlos de la superficie del cerebro, y sobre todo de su surco, para que permitan obrar sobre la sustancia cerebral subyacente, mientras que al mismo tiempo la pared vascular será tan poco traumatizada que toda trombosis secundaria tendrá una índole provisional.

Ademas, al incindir el cerebro, las incisiones en la corteza deben tener una direccion exactamente perpendicular á la superficie y ser dirigidas hácia la corona radiante, para evitar así traumatizar las fibras que parten de la corteza, y circunscribir el sitio de la operacion. Esto se hace naturalmente acordándose del trayecto de las fibras desde la corteza á la cápsula interna. Hay otros muchos puntos en relacion con la fisiología y la patología del cerebro que dictarán las reglas de la operacion; así, por ejemplo, el dejar si es posible las partes de cada centro de modo que la representacion de los movimientos de las articulaciones no sea enteramente destruida, porque su destruccion total implicaría naturalmente una parálisis permanente de los movimientos del lado opuesto.

Separada una porcion normal ó anormal del cerebro, no queda, como podría suponerse, una brecha permanente de paredes verticales, porque en un tiempo muy breve, el fondo de la fosa, es decir, la corona radiada, hace salida casi hasta el nivel de la corteza que la rodea. Ademas, los bordes de la incision están ligeramente elevados, y si se quita ménos del cerebro que del hueso, penetran en la abertura del cráneo; hay normalmente tendencia á la hernia del cerebro, como está bien demostrado en las fotografías del cerebro de un mono operado con éxito en estas condiciones.

No tengo en absoluto la intencion de discutir la causa de la hernia del cerebro como se la comprende habitualmente, puesto que este estado no aparece sino cuando el colgajo no se ha reunido por primera intencion, siendo su factor necesario la descomposicion de la herida y su conservacion en una cavidad supurante. La ventaja de un gran colgajo que puede en seguida volverse á colocar como la tapa de una caja, aparece ahora evidente, puesto que siendo de un solo trozo, ofrece una completa resistencia á la presion del cerebro; lo que no puede hacer la reunion de los cuatro colgajos de la incision crucial, que, por el contrario, favorece precisamente lo que se desea evitar.

Curacion de la herida. — Despues de haber detenido toda exudacion por medio de presiones con esponjas finas, debe volverse á colocar el colgajo y sujetarlo con suturas con seda á la distancia de un centímetro, y entre éstas con crin. La curacion de la herida nos lleva á considerar la importante cuestion del drenado. Creo que sería acusado de locura si sentase este principio: que en general las cavidades formadas por la ablacion de porcion del cerebro no deben ser drenadas más de veinticuatro horas; sin embargo, tengo la intencion de presentar tal proposicion. Veamos las condiciones del problema. Deseamos obtener la reunion por primera intencion, es decir, una reunion sólida en cuatro ó cinco días. Deseamos tambien establecer una presion sobre el cerebro, que tiende, como hemos visto, á salir; y, por último, deseamos arreglar las cosas de tal modo, que despues de la curacion de la herida el trozo de piel pueda estar separado del cerebro por un almohadillado de tejido conectivo normal

blando (es decir, no inflamatorio). Todas estas condiciones se obtienen permitiendo un cierto grado de tension de la exudacion de la herida en su cavidad. Durante las primeras veinticuatro horas hay una ligera exudacion continua de sangre y de fluido seroso de las superficies incindidas. Para evitarlo, coloco un tubo de drenaje en el punto más declive de la incision estando el enfermo acostado. Se debe quitar este tubo al día siguiente y curar la herida con cuidado, manteniendo una suave y constante presion en el centro del colgajo. Si la exudacion que se acumula en seguida en la cavidad aparece en un punto apreciable, al tercer día el enfermo se quejará de algun dolor y latidos en la herida, que si se pone al descubierto está prominente en el centro y en su periferia bien unida. Hé aquí ahora un punto difícil del tratamiento: si se debe dejar continuar la presion ó detenerla. Tomando esta última determinacion se perderán las ventajas de la presion, por lo que esto reclama una atencion especial.

Este punto de vista práctico es muy sencillo; es ver si la reunion por primera intencion puede ser impedida ó no por la presion. En el primsr caso, puede disminuirse ésta fácilmente abriendo suavemente con una sonda el surco del tubo de drenaje y dejando así salir un poco de la exudacion. El valor de la tension para reducir la tendencia á la hernia no es dudoso; pero deseo llamar la atencion sobre el hecho de que la presion elevada hasta la absorcion completa tiene dos objetos. Desde luego fuerza la absorcion por los linfáticos de las meninges, como por los vasos del peritoneo despues de la ovariectomía, permitiendo una union rápida de toda la herida cutánea, y en segundo lugar obra como á la manera de un andamio para la construccion del tejido conectivo normal. Este último punto se evidencia en los animales inferiores, en los que se encuentra, volviendo á abrir la herida al cabo de algunos días, la cavidad rellena siempre de un tejido conectivo sonrosado, delicado, esponjoso, cuyas mallas contienen la exudacion ántes mencionada. Es el tejido conectivo que formará una barrera elástica entre la piel y el cerebro.

Regla general: no es necesario nunca disminuir aquella tension más de una vez. Al cabo de cinco días á una semana puede recubrirse ligeramente la herida con ácido bórico finamente pulverizado, algodón y colodion, y pueden quitarse los puntos de sutura en cualquier tiempo, despues de la primera semana. Sucederá siempre que el cuero cabelludo tiende á deprimirse en el sitio de la operacion; pero siguiendo las precauciones descritas será ligera esa depresion.

(Se concluirá.)

LOS PROBLEMAS DE LA CLÍNICA

(OJEOS Y RECORTES)

I. Vejigatorios ulcerados. — II. Bocios y medicacion iodada intersticial. — III. Parálisis nocturna.

VEJIGATORIOS ULCERADOS

Los vejigatorios se pueden ulcerar ó cubrirse de difteria en muchas circunstancias, y sin embargo sería caer en una grande exageracion abandonar este medio que puede servir de tanto, especialmente aún en la bronco-neumonía de los niños. Cuando á pesar de todas las precauciones que se han tomado se ha producido esta complicacion, hay que lavar la herida con la disolucion de ácido bórico tibio y espolvorearla en seguida con el iodoformo. Si despues de dos ó tres días no hubiese modificacion favorable, sería necesario aplicar encima de la herida una cataplasma de fécula. Estos medios, que

parecen casi anodinos, son superiores á todo otro procedimiento; lo mismo sucede para la gangrena de la vulva, bastante frecuente en las niñas después del sarampion.

Los medios más violentos se han puesto en práctica á menudo en este caso, sin dar tan buenos resultados como los antisépticos asociados á los emolientes. Estos son mucho más activos que los agentes destructores que aún se ve emplear muy á menudo. (*Journ. de Méd. et de Chir. Prat.*)

BOCIOS Y MEDICACION IODADA INTERSTICIAL

El Dr. Duguet, de París, ha publicado recientemente un interesante trabajo donde concluye sosteniendo que los bocios deben tratarse con el tratamiento médico de Luton, inyecciones intersticiales de tintura de iodo, puesto que la extirpacion total determina accidentes generales graves (mixodema operatorio de Reverdin), y la extirpacion total no asegura contra una recidiva.

Las inyecciones intersticiales son de una inocuidad absoluta y cuentan con numerosos éxitos: el autor refiere 34 casos personales, de los que los $\frac{2}{3}$ (21) se curaron radicalmente. De los otros 13 casos, 7 han mejorado; los otros 6 han quedado dudosos, no habiéndose seguido su observacion por largo tiempo.

Los bocios quísticos, lo mismo que los parenquimatosos, parecen justificar las inyecciones de tintura de iodo. Bajo el punto de vista del resultado, lo que importa no es la naturaleza de los bocios (quístico ó parenquimatoso); es su edad: los viejos se muestran refractarios al tratamiento médico. Hay que advertir que algunos de los curados radicalmente por las inyecciones iodadas habían sido tratados por las preparaciones ioduradas *intus et extra* sin ningun resultado. Se debe á que la tintura de iodo, llevada directamente al seno del bocio parenquimatoso ó inyectada en las bolsas quísticas anteriormente vaciadas de su contenido, obra de dos maneras: 1.ª, por la accion irritante del alcohol; 2.ª, por la accion específica del iodo.

Con respecto á su eficacia incontestable ¿ofrecen algun peligro las inyecciones iodadas? La respuesta de Duguet es perentoria: *ha hecho 266 inyecciones sin ningun accidente*. No se deben contar como tales ni los síntomas de reaccion local, porque son indicio de la inflamacion adhesiva necesaria para la curacion del bocio, y no van jamás hasta la supuracion; ni los fenómenos generales dependientes de la absorcion rápida del iodo (embarazo gástrico, fiebre iódica). Otros autores han señalado la muerte súbita; pero la interpretacion de este accidente se presta á la discusion, y el método bien dirigido parece que debe ser absuelto de tal acusacion.

En resumen: el método de Luton es absolutamente inofensivo (aún en las mujeres embarazadas y las nodrizas) y de una eficacia maravillosa cuando se aplica pronto, con discernimiento y con prudencia. (*Revue de Chir.*)

PARÁLISIS NOCTURNA

Weir Mitchell ha designado una forma de parálisis de las extremidades ocurrida durante la noche y en particular á las mujeres durante el periodo de la menopausia. Sus síntomas consisten en debilidad muscular de las manos y del antebrazo, en hormigueos y á menudo en sensaciones dolorosas de estos órganos. Estos fenómenos desaparecen espontáneamente ó después de la rubefaccion de la piel.

Stevenson ha tenido la ocasion de observar muchos casos de esta enfermedad, que rara vez, pero algunas veces, sin

embargo, ha sido notada en el hombre. Se atribuye á la anemia; pero otros autores la consideran como el resultado de fenómenos reflejos consecutivos á desórdenes gastro-intestinales.

Todas las enfermas han curado. El tratamiento consiste en el reposo, la galvanizacion y la medicacion bromurada. (*The Practitioner y l'Un. Méd.*)

P.

SECCION PROFESIONAL

MÁS SOBRE LOS MALES DE LA CLASE

Uno de los títulos que entre otros muchos hacen de EL SIGLO MÉDICO una publicacion digna del favor y aprecio con que la clase la distingue, es, á no dudarlo, el persistente afan y no interrumpida constancia con que se mantiene en las serenas y elevadas regiones de la Ciencia, consagrando toda la actividad de las notables inteligencias que la dan vida al estudio y crítica de los hechos nuevos, de los progresos incesantes amontonados en el campo de la Medicina por el ardor febril de los trabajos de esta época, desentrañando con imparcial criterio los difíciles problemas que necesariamente han de surgir de tales innovaciones, distinguiendo lo verdadero de lo falso, lo útil de lo inútil, así en el terreno de las ideas como en el de la aplicacion, y constituyendo de esta manera, por su sana doctrina, por su acierto en hermanar la tradicion con las conquistas modernas, un elemento de nutricion científica de primer orden, una fuente de sólida y valiosa instruccion para los suscritores, sin que por esto deje de conceder la debida atencion á todos los restantes asuntos más ó menos relacionados con el bienestar material é intereses de las clases médicas; pero siguiendo siempre en esta materia una conducta inspirada en la más exquisita prudencia y en lo que buenamente puede esperarse del estado de los tiempos.

Nada, en mi juicio, comparable á la plácida satisfaccion que se experimenta en abrir un periódico profesional de esta índole y engolfarse en la lectura de sus columnas. El caso raro que deleita al ánimo por los rasgos insólitos y curiosos de su naturaleza; el invento que admira; el acto quirúrgico atrevido que pasma; la teoría que seduce; todo el conjunto, en fin, que resulta del predominio de las grandes concepciones y de las grandes ideas sobre el mezquino interes material, sobre las inconcebibles rivalidades y miserias en que nos revolvemos, es para el amante de la Ciencia y del prestigio y dignidad de la profesion motivo de inefable gozo.

Y nada más ridículo, por el contrario, más repugnante ni más bochornoso que hojear una revista ó semanario médico y ver ocupado casi todo su espacio por los ecos y protestas de nuestras desventuras, por los plañideros acentos de nuestra pobreza. Allí, al caso clínico sustituye el atropello de tal cual alcalde de monterilla; á la crítica de una doctrina y teoría determinadas, la sátira, cuando no el libelo, contra un compañero, y á la técnica de una operacion importante, los

fundamentos de un proyecto de Asociacion médica ú otra concepcion cualquiera relativa á nuestro bienestar y mejoramiento, descabellada casi siempre y nacida las más de las veces al calor del desvario de una imaginacion soñadora y calenturienta. Preciso es confesar que cuadros semejantes abundan por desgracia en la Prensa profesional, y es igualmente cierto que se necesita carecer de decoro para no sentir en el rostro las llamaradas de la vergüenza y humillacion al contemplar el extraño y lamentable contraste que resulta de ver rebajada la dignidad de un periódico científico hasta el extremo de convertirse en eco de huecas declamaciones y reflejo de pasiones bastardas y ambiciones menguadas, con grave detrimento de aquello que reviste una importancia capital para todos, cual es el cultivo y perfeccionamiento de nuestros conocimientos médico-quirúrgicos.

Es, pues, trasnochada, impertinente y vulgarísima cualquiera reflexion que acerca del malestar de los médicos pueda hacerse, y desde luego consideramos como muy mal empleado el espacio consagrado á esta materia en las columnas de los periódicos de la clase; mas ya que el clamoreo es universal, y en medio de tanta simpleza y divagacion apénas si se levanta una voz que, cual la del Sr. D. Amancio Rico en su artículo de EL SIGLO correspondiente al 5 de Diciembre actual, señale con acierto las causas de dicho malestar y ponga el dedo en la llaga, no podemos resistir á la tentacion de escribir unas líneas sobre el propio tema, para mostrarnos en un todo conformes con la opinion del expresado comprofesor y dejar consignado que la crisis por que atravesamos procede de circunstancias perfectamente intrínsecas y de causas inamovibles durante mucho tiempo.

Empecemos por afirmar con el Sr. Rico que la fuente y raíz de nuestros males es casi en absoluto el exceso de personal. No cabe duda de que en la inmensa mayoría de las provincias, partidos y comarcas de España hay diez veces más médicos de los necesarios, aun teniendo en cuenta que muchos pueblos y Ayuntamientos insignificantes carecen de ellos. Hace treinta ó cuarenta años un doctor ó licenciado en ambas facultades era una verdadera rareza, pues se andaban 20 leguas á la redonda sin tener noticia de su existencia, siendo bastantes los pueblos y zonas de importancia que escasamente contaban con un médico puro y algun cirujano romancista; así, que no debe extrañarnos en modo alguno que los vientos de la prosperidad y de la fortuna soplasen blandamente en el porvenir de la mayoría de ellos, ni merece estimarse como exagerado el comun decir de las gentes, cuando aseguran que los médicos de ántes ganaban sencillamente lo que querían. Hoy, por el contrario, se encuentran á montones en dondequiera, lo mismo en la populosa ciudad que en la apartada aldea; las Universidades los vomitan (permítaseme la frase) por centenares cada año; la excedencia es mayor de día en día, y en fuerza de tanta abundancia, natural es que abarate la mercancía, y que la aureola de gloria, admiracion y respeto de que ántes estaba rodeado nuestro nombre se haya convertido en

la actualidad en un no sé qué de desdeñosa indiferencia.

De aquí esa gigantesca lucha por la existencia, esa guerra sin cuartel y ese monstruoso pugilato en que mutuamente nos destrozamos y consumimos nuestras mejores aptitudes, y en que si alguna vez aparece como móvil de tamañas discordias el deber imperioso de atender á las primeras necesidades de la vida, pues sabido es que los que se dedican al ejercicio de la profesion médica no poseen, por regla general, grandes bienes de fortuna, no es raro observar el gérmen de la intencion aviesa y del siniestro proyecto. No hay que darle vueltas: el exceso de personal simboliza un mal gravísimo que reduce la esfera de accion del profesor, limita su trabajo, mermando por ende sus ingresos, y despues de colocarle á cada paso en bochornosos trances y de hacerle víctima de invasiones en su propio terreno, termina por apartarle del estudio é imprimir en él decididas inclinaciones hácia nuevos derroteros susceptibles de proporcionarle lo que le niega su carrera.

Al lado de esta gran causa fundamental de nuestros males figura otra que es su complemento y contribuye poderosamente á aumentarlos; causa que, arrancando de ese odio feroz que nos profesamos, de ese malquerer instintivo que independientemente de toda necesidad nos mueve á esgrimir armas contra el compañero, se revela exteriormente por las manifestaciones más variadas; causa que, para definirla de una vez, la designaremos con una sola frase, la de *envidia tradicional de los médicos*, tan briosamente descrita y delicadamente es maltada por el Sr. Comenge en las páginas de su folleto *Los médicos de antaño*. Es cierto que, merced sin duda al refinamiento de la actual civilizacion, no damos hoy el singular espectáculo de venir á las manos y encomendar al garrote ó á los puños la defensa de nuestras opiniones (1), despues de sostener á la cabecera del enfermo violentas y acaloradas disputas, segun refiere dicho escritor acontecia con frecuencia allá por el siglo XV; pero no ha de negársenos que en el fondo de nuestras relaciones palpita el mismo espíritu de discordia y hostilidad. Dígalo si no aquel médico que se cae de viejo y de rico, fatuo y engreído, que truena contra las innovaciones y conquistas modernas, llama ilusos á los que las defienden y, prevalido de sus antiguos conocimientos en las comarcas en que los demas ejercen, insinúa mañosamente su influencia para desacreditar al prójimo y *sonsarle* los enfermos, asegurando de un modo dogmático que *sólo él puede curarlos*. Dígalo tambien ese tipo de maneras distinguidas y aspecto diplomático que para adquirir clientela empieza por to-

(1) Esta proposicion no es absoluta ni mucho ménos, pues hará próximamente nueve años, siendo estudiante, vi á tres catedráticos numerarios, todos ellos notables, salir de un exámen de Anatomía propinándose sendos puñetazos, á más de haberse roto en la cabeza los tinteros y las sillas en las espaldas; posteriormente he sido testigo de alguna escena parecida, como consecuencia de encontrados pareceres sostenidos durante una consulta.

P R E N S A M E D I C A

NACIONAL: I. Tratamiento de la escrofuloderma por las aplicaciones tópicas del *bacterium termo*. — II. Influencia de las tempestades en el desarrollo del cólera. — EXTRANJERA: III. Consideraciones sobre la patogenia de los quistes llamados serosos de la órbita. — IV. Fórmulas aplicables á las variadas formas de la diátesis úrica. — V. Cooperación al estudio del diagnóstico y tratamiento de la cistitis blenorragica.

I

En la *Revista de Ciencias Médicas* de Barcelona da cuenta el Dr. Viñeta-Bellaserra de sus experimentos de curación del lupus tuberculoso por las aplicaciones tópicas del *bacterium termo*.

«Muchas bacterias de diversas formas se conocen con el nombre de *bacterium termo*, pero el que he ensayado ha sido el más común, el usado en las observaciones clínicas de Cantani, cuyos caracteres son los siguientes: liquida rápidamente la gelatina formando una depresión sobre su superficie al principio de la cultura, volviéndose de opalina verdosa, y adquiere luego olor de putrefacción. Este bacterio es pequeño, oblongo, cilíndrico, dotado de rápidos movimientos, ya en forma de masas ó más raramente en forma de cadena.»

Hé aquí — dice el Dr. Viñeta — la acción fisiológica y terapéutica local producida por la aplicación tópica de cultivo puro de *bacterium termo*, observada en las tres enfermas que á continuación describo:

«Observación primera. — La enferma H., de veinticinco años de edad, bien constituida, sin antecedentes escrofulosos, cuya afección lúpica en ambas mejillas, nariz, labios, oreja derecha y parte del cuello del mismo lado data desde estos dieciséis últimos años. La extensión del mal sometida al experimento de veintiseis inoculaciones, radica en la mejilla izquierda, teniendo por superficie la que abarca la moneda de un duro de plata.

» A la primera inoculación del cultivo con escarificación previa sintió la enferma un gran escozor seguido de frialdad, durando esta sensación cerca de media hora; después volvió el escozor y á continuación unas punzadas muy fuertes, alternando todos estos fenómenos durante seis, ocho y diez horas consecutivas para presentarse el período de calma; aconteciendo lo mismo en todas las demás inoculaciones con mayor ó menor intensidad. Al principio de las inoculaciones notamos bastante modificación en la lesión en sentido favorable, puesto que las escarificaciones no dejaban ninguna huella, ni siquiera inflamación á las veinticuatro ó cuarenta y ocho horas de efectuadas, inflamación que sin este requisito acostumbra á durar cuatro, cinco y seis días; pero más posteriormente nos apercibimos que no se adelantaba nada, y tratándose de una enferma de la práctica particular se cansó de llevar el apósito á causa del mal olor del cultivo, viéndonos precisados á no poder continuar más los experimentos.

» Observación segunda. — La enferma P., de treinta y ocho años de edad, endeble, sin antecedentes escrofulosos, con una afección lúpica en ambas mejillas, nariz, labio superior y parte de la región izquierda del cuello, que data de unos veintinueve años. La extensión de la enfermedad sometida al experimento de dieciséis inoculaciones, radica en el cuello, teniendo por superficie la que abarca una moneda de dos pesetas.

» Los fenómenos provocados por la inoculación del cultivo en esta enferma, alternando con mayor ó menor intensidad, han sido los mismos de la observación primera: escozor, frialdad, punzadas y picazón, aunque en menor duración, ó sea un cuarto de hora poco más ó menos. Desde la sexta inoculación tuvimos que descansar por espacio de cinco días

mar á sueldo una como si dijéramos *guardia valona*, cuyos individuos ocupan constantemente la antesala de su despacho y ostentan á guisa de uniforme la venda en el ojo, el cabestrillo en el brazo ó la muleta en la axila, sirviendo de bien tejida y mejor colocada red, en cuyas mallas cae la pobre humanidad doliente; que una vez elevado á eminencia, y en disposición de codearse con lo más escogido de la sociedad, prosigue dando gato por liebre y haciendo su negocio á la sordina; que continuando soplándole el viento en la popa, acaba por llamar á Dios de tú y constituirse en operador indiscutible é irremplazable, ejerciendo una absorción tiránica en este ramo, esparciendo *ganchos* á grandes distancias y llegando á tanto su envanecimiento y cinismo, que asegura formalmente á un individuo que padece de higroma de la bolsa prerotuliana no poder operarle nadie con éxito sino él!!! Hable del mismo modo el que en ménos elevada esfera se contenta con recorrer los pueblos, ofreciéndose á prestar el servicio facultativo por la mitad de la iguala, y confirmen en redondo nuestra tesis las escenas repugnantes ocurridas diariamente entre compañeros que, no rencor y enemiga, sino cariño y amistad sincera debían profesarse.

Si á estos consoladores y halagüeños detalles de vida profesional práctica añadimos el baldon perenne impreso en la frente de los médicos de partido por la existencia de la expresada iguala, contrato depresivo é indigno, no sólo por lo mezquino de su importe y manera de realizarlo, sino porque convierte á éstos en verdaderos esclavos, nos convenceremos plenamente de que nuestros infortunios no deben imputarse á la negligencia de los Gobiernos, á las intrigas de los caciques políticos ó á las fechorías de los intrusos, y sí á condiciones propias de nuestro modo de ser colectivo é individual, que Dios sabe cuándo cambiarán.

Cesen, pues, de una vez para siempre nuestras declamaciones y alharacas. Reemplacemos la queja estéril y el pueril lloriqueo con la activa propaganda y el buen consejo, de una parte para que las familias, mejor informadas, se convenzan de que los grandes sacrificios pecuniarios é intelectuales exigidos por la carrera no alcanzan en el ejercicio de ella el porvenir merecido; de otra para que los Poderes públicos pongan enérgicas trabas al impetuoso desbordamiento de la juventud por tan errados y tortuosos senderos. Moralicémonos, procurando alejar los dos pecados capitales que más daño nos hacen, y quizá las generaciones médicas que nos sucedan lleguen á experimentar los efectos de una prosperidad y bienestar relativos. Mientras tanto, esforcémonos en mejorar y perfeccionar nuestra instrucción científica, teórica y práctica, y ya que no otra cosa, conservemos incólume la dignidad y llevemos con decencia los reverses de la actual situación.

BERNARDO DÍEZ OBELAR.

Molinaseca (Leon), Diciembre 22 de 1886.

á causa de una ligera irritacion que se presentó en la ulceracion, incidente que no hemos atribuido al cultivo, pues suele ofrecerse en esta enferma, de muchos años á esta parte, sin causa apreciable. Una vez vueltas á continuar las inoculaciones, la enferma quiso abandonarlas por el mal olor del cultivo; pero ya notábamos tambien que no adelantaba en mejoría.

»*Observacion tercera.*—La enferma R., de veintiun años de edad, endeble, con antecedentes escrofulosos, cuya afeccion luposa data de estos últimos ocho años, principalmente en la region temporal, oreja y mejilla izquierdas, teniendo diversos focos de menor intensidad en distintas regiones del cuerpo, especialmente en la laringe, y una plaquita bastante desarrollada en profundidad en la nuca, y cuya extension es la que tiene una moneda de una peseta; siendo esta plaquita la que ha sido sometida al experimento de veinticuatro inoculaciones.

»En esta enferma las inoculaciones del cultivo han provocado los mismos fenómenos fisiológicos locales que las dos anteriores observaciones, sólo que tanto el escozor, como la frialdad, las punzadas y picazon, han variado alternativamente entre dos minutos y un cuarto de hora. En este caso que no ha habido interrupcion en la aplicacion de las inoculaciones, al notar que no se modificaba la lesion, y quejándose la interesada del mal olor del cultivo, á sus ruegos tuvimos que volver al tratamiento usual.

»Nuestros lectores podrán comprender que al tratarse de tres pacientes de la práctica particular, no es posible experimentar con rigorismo como si se tratara con clientes del hospital.

»Resumiendo estas tres observaciones, podemos manifestar por el pronto las siguientes conclusiones:

»1.^a En el acto de la aplicacion del cultivo de *bacterium termo*, el paciente siente un escozor bastante pronunciado que puede durar de dos minutos á media hora, escozor que es más vivo si se verifica la escarificacion previa. Despues se presenta una agradable frialdad, seguida la mayoría de las veces de punzadas ó de picazon de cuando en cuando. Generalmente á las ocho ó diez horas de haber aplicado el cultivo cesan todos estos fenómenos.

»2.^a La accion del *bacterium termo* sobre el lupus tuberculoso, bajo el punto de vista de sus efectos terapéuticos, hasta el presente no me ha dado resultados favorables.»

II

La Clínica Navarra ha publicado la Memoria que, con el título *Influencia de las tempestades en el desarrollo del cólera*, leyó el Dr. D. Manuel Ferrer (de Barasoain) en el Congreso médico regional de Tafalla. De ella tomamos las conclusiones, que dicen así:

Como resumen de lo anteriormente expuesto diremos que *las tempestades influyen en el desarrollo del cólera*:

1.^o Porque dotan al aire y al suelo de cierto grado de humedad favorable á la vida del agente colerígeno.

2.^o Porque dan lugar á la formacion de mayor cantidad de ozono, el cual, facilitando oxígeno al parásito patógeno, excita sus actividades funcionales.

3.^o Porque determinan corrientes de aire saturado de elementos de vida del microfito, las cuales pueden trasportar éste á otros puntos, siquiera no sean muy lejanos.

4.^o Porque ocasionan corrientes de humedad por el suelo y subsuelo, favoreciendo con esto la emigracion de los micro-organismos y haciendo que éstos aparezcan en puntos adonde no les hubiera sido fácil llegar por otros medios.

5.^o Porque causan alternativas de calor y frío, así como tambien cierta depresion barométrica, cuyos hechos produ-

cen perturbaciones en la mucosa del tubo digestivo, colocando así al hombre en mejores condiciones para contraer la enfermedad.

III

A propósito de un caso de quiste seroso congénito de la órbita recuerda el Sr. Panas las tres teorías por las que se ha tratado de explicarlos:

1.^a La de la *inclusion embrionaria*, que supone un germen fetal incluido en otro como un parásito.

2.^a La de la *heterotopia plástica*, segun la cual los tejidos normales podrían formarse espontáneamente en cualquiera region del cuerpo.

3.^a La del *enclavamiento* de una porcion del tegumento en las partes más profundas del embrion, teoría que tiende á prevalecer y segun la cual han recibido estos tumores el nombre de *dermoides*.

Relativamente á los quistes de la órbita considerados de un modo especial, afirma el Sr. Panas:

1.^o Que estos quistes sin excepcion son todos de origen congénito, aún cuando no se haya apreciado su existencia sino en edad avanzada.

2.^o Que tienen sitios de eleccion en relacion con las hendiduras branquiales del embrion.

3.^o Que su contenido (epitelio, pelos, dientes, grasa sólida ó líquida como el aceite de olivas) puede variar sin que sea dudoso su origen dérmico, gracias á la constitucion histológica de su pared.

De aquí concluye el Sr. Panas que el dermis invaginado es un dermis mucoso y no un dermis cutáneo.

La posicion de estos quistes en la parte infero-interna de la cavidad orbitaria, la presencia de glándulas *acinosas* semejantes á las de la pituitaria, todo prueba que su origen es dermo-mucoso y atribuible á un enclavamiento de la mucosa de las fosas nasales ó del seno maxilar.

El día en que se acepte definitivamente esta patogenia de los quistes llamados serosos de la órbita, dice el Sr. Panas, se disipará la oscuridad que sobre el particular reina y se tendrá dos clases de quistes orbitarios congénitos bien definidas. La una comprenderá los quistes *dermoides*, es decir, los que proceden de un enclavamiento del tegumento externo; la otra los quistes *mucoideos*, que reconocen por causa primera el aprisionamiento de la mucosa de las vías aéreas en la órbita, ora sean pequeños ó grandes estos quistes, simples ó no; compuestos, puros ó transformados, comunicando con las cavidades venosas ó no, deteniendo la evolucion del globo ocular, todo lo cual no es cuestion más que de grado y de tiempo en el movimiento evolutivo de los *quistes mucoideos orbitarios*, y nada más.

IV

Sabido es—dice el Sr. Vigier—lo embarazoso que es elegir una de las diferentes preparaciones útiles contra la gota, las arenillas ó las manifestaciones articulares de la diátesis úrica.

Por otra parte, la forma medicamentosa ménos desagradable para los valetudinarios es sin contradiccion la pilular. Creemos, pues—dice el Sr. Vigier en la *Gazette Hebdomadaire* de París—prestar un servicio indicando aquí cuatro fórmulas que serán ciertamente muy ventajosas para combatir los retornos de crisis de origen artrítico:

1.^a En los casos de gota antigua sin ninguna complicacion, aconsejaremos para evitar el retorno de los accesos la siguiente fórmula:

Carbonato de litina. 10 gramos.

Extracto de genciana. 5 —

Mézclese y divídase en 100 píldoras. Para tomar una á cada comida.

2.^a Cuando la gota está complicada con cólicos nefríticos parece ventajoso reemplazar el carbonato por el benzoato de litina. La fórmula es la siguiente:

Benzoato de litina.	10 gramos.
Extracto de genciana.	7 —

Mézclese y divídase en 100 píldoras, de las que se tomarán dos al día, una por la mañana y otra por la tarde.

3.^o Si hay gota crónica con concreciones calcáreas (tofus) al nivel de las articulaciones, se asociará el ioduro de sodio ó de potasio á la litina como en las fórmulas siguientes:

a. Carbonato de litina.	10,00 gramos.
Ioduro de sodio seco.	10,00 —
Extracto de genciana.	7 —
Polvos de goma.	1,50 —
Polvos de regaliz.	6,50 —

Mézclese, macháquese y divídase en 100 píldoras iguales, que se conservan en un frasco cerrado. Tómese una píldora á cada comida.

b. Carbonato de litina.	10,00 gramos.
Ioduro de potasio.	10,00 —
Polvos de goma.	1,50 —
Extracto de genciana.	4,50 —

Mézclese, macháquese y divídase en 100 píldoras. Una píldora á cada comida.

Siendo delicuescente el ioduro de sodio, los polvos de regaliz, inútiles en la segunda fórmula, son indispensables en la primera.

V

Hé aquí las conclusiones que acerca del diagnóstico y tratamiento de la cistitis blenorragica establece el Dr. Desnos:

1.^a La cistitis blenorragica tiene por asiento la porcion cervical de la vejiga; va siempre unida á una uretritis profunda, pero ésta por sí sola no puede dar origen á todos los síntomas de la cistitis.

2.^a Al principio de la blenorragia ciertos enfermos acusan necesidad frecuente de orinar que puede tomarse por una cistitis, pero su corta duracion y la ausencia de otros síntomas hacen fácil el diagnóstico.

3.^a En los casos crónicos el diagnóstico de la cistitis blenorragica y el de la cistitis tuberculosa es á veces imposible cuando ésta sucede á una inflamacion blenorragica antigua.

4.^a Algunos casos designados con el nombre de cistalgia, neuralgia del cuello, no son otra cosa que cistitis blenorragicas mal curadas; en ciertos casos aun despues de la curacion completa persiste durante mucho tiempo una sensacion dolorosa.

5.^a El tratamiento de la cistitis aguda por medio de los emolientes rara vez da resultado y eterniza la enfermedad; se debe en pleno período agudo modificar el cuello de la vejiga por medio de instilaciones de nitrato de plata; la primera vez se manifiesta una reaccion viva, pero la mejoría es rápida.

6.^a En los casos crónicos las lociones de la vejiga son poco eficaces y pueden agudizar la enfermedad. El tratamiento general es un buen coadyuvante del tratamiento local, que es indispensable.

7.^a Este tratamiento local debe consistir en instilaciones de sustancias modificadoras llevadas al cuello.

8.^a El sublimado al 1 por 250 ó 1 por 500 produce un dolor vivo y prolongado, y sus efectos son más lentos que los del nitrato de plata.

9.^a El iodoformo en disolucion en aceite ó en suspension en la glicerina no produce dolor; sus efectos, aunque satisfactorios, parecen lentos é inciertos.

10. El clorhidrato de cocaina no modifica los estados dolorosos de la vejiga sino durante breve tiempo. Aplicado al

cuello algunos minutos ántes de la instilacion de un caústico atenúa sensiblemente los efectos dolorosos.

11. Desde todos los puntos de vista el nitrato de plata tiene sobre los demas agentes terapéuticos superioridad incontestable.

S.

ANOREXIA NERVIOSA,

DISPEPSIA ATÓNICA REBELDE, CURADAS CON EL EMPLEO COMBINADO DE LA PANCREATINA Y DE LA PEPTONA

Mi hija tiene veintiun años: hace cerca de dos que de resultas del sarampion fué atacada de anorexia nerviosa y de dispepsia atónica rebelde. Se han ensayado muchos tratamientos, obteniendo alguna mejoría; pero la cantidad de alimentos ingeridos es siempre muy pequeña; así, que si se intenta aumentarla sobreviene la pesadez de estómago, el abatimiento y pérdida del apetito, disminucion de fuerzas y extremada flacura. La lectura del opúsculo de M. Defresne sobre la pancreatina y las peptonas me indujo á ensayar tambien ese medio, haciendo tomar á mi enferma, un cuarto de hora ántes de cada comida, una cucharada grande de peptona en una tacita de caldo ligero: pronto recobró el apetito, haciéndose algunos días despues muy vivo. Tomó tambien dos píldoras de pancreatina despues de las comidas: desde el octavo día digería sin accidentes, y quedé sorprendido del éxito conseguido. En tres semanas que siguió este régimen, no solamente ha recobrado las fuerzas, sino que desaparece la flacura y mi enferma aumenta su peso.

Publicando esta corta observacion creo ser útil á mis compañeros y agradecido al autor del opúsculo, que puso sus productos á mi disposicion.

PRESCRIPCIONES Y FÓRMULAS

Contra la dismenorrea.

Opio.	0,03 gramos.
Cáñamo indiano.	0,05 —
Alcanfor.	0,10 —

Para una píldora, que se tomará al acostarse.

Profilaxia de la escarlatina.

(HUFELAND)

Agua destilada.	30,00 gramos.
Espíritu de vino rectificado.	1,00 —
Extracto de belladona.	0,15 —

M. s. a. Tómense tantas gotas por la mañana en ayunas como años tenga el niño.

Tratamiento del herpes zona.

(DR. LAILLER)

Percloruro de hierro sublimado.	10,00 gramos.
Alcohol de 90°.	40,00 —

Disuélvase. Esta solucion se aplica con un pincel sobre la piel bien seca en el período inicial del herpes zona.

Tratamiento de la neumonia cerebral.

(DR. HUCHARD)

En un niño de dieciseis meses:

- 1.^o Vomitivo.
- 2.^o Vejigatorios aplicados durante tres horas.
- 3.^o Pocion con 10 gramos de coñac.
- 4.^o Lavativa con

Agua.	30,00 gramos.
Bisulfato de quinina.	0,15 —

Más tarde lavativa compuesta del siguiente modo:

Agua destilada.	40,00 gramos.
Polvos de valeriana.	} ã 0,30 —
Bromuro de sodio.	
Alcanfor.	} ã 0,20 —
Almizcle.	
Mucilago de goma.	c. s.

Tiña tonsurante.

(LEE)

Aceite de olivas.	30,00 gramos.
Azufre precipitado.	} ã 4,00 —
Oxido de zinc.	
Acido fénico.	1,00 —

M. s. a. Para fricciones por mañana y noche en la piel del cráneo, previamente afeitada.

Ectima arsenical.

(GÉLINEAU)

Glicerina.	} ã partes iguales.
Aceite de enebro.	
Pomada de Helmerich.	

M. s. a. Para fricciones.

Ozena.

(LENOX BROWNE)

Vaselina pura.	30,00 gramos.
Eter sulfúrico.	4,00 —
Iodoformo.	0,50 —

M. s. a. Para aplicaciones intranasales.

S.

CONSULTORIO

PREGUNTA

28. Trátase de un niño de dos años que ha nacido con los piés torcidos, variedad *equinus-varus*, siendo más pronunciado el varus en ambos piés que el equinus, y sin advertirse alteracion en el esqueleto de la region. El niño no anda todavía. Como quiera que hasta el presente no he podido apreciar prácticamente la eficacia del tratamiento ortopédico propiamente dicho, ni del quirúrgico, empleados separadamente ni asociados, suplico á los lectores de este periódico que hayan tenido ocasion de comprobar el valor relativo de los métodos de tratamiento aconsejados para corregir la deformidad mencionada, tengan la bondad de decirme cuál método les ha dado mejores resultados, y en caso de ser el ortopédico, que se sirvan señalar el aparato más indicado en este niño.

SECCION OFICIAL

MINISTERIO DE LA GOBERNACION

DIRECCION GENERAL DE ESTABLECIMIENTOS PENALES

De conformidad con lo preceptuado en el art. 9.º del real decreto de 13 de Diciembre de 1886, esta Direccion publica las relaciones siguientes de las plazas de médicos y capellanes de establecimientos penales y cárceles que han de proveerse por concurso en atencion á hallarse desempeñadas por funcionarios de libre nombramiento:

ESTABLECIMIENTOS	SUELDO — Ptas. Cts.
MÉDICOS	
Cárcel Modelo de Madrid.	2.500
Idem de Vera, Almería.	2.000

ESTABLECIMIENTOS

SUELDO
—
Ptas. Cts.

MÉDICOS

Cárcel de mujeres de Madrid.	2.000
Casa-galera de Alcalá.	1.500
Penal de id.	1.500
Idem de Baleares.	1.500
Idem de Burgos.	1.500
Idem de Cartagena.	1.500
Idem de Ceuta.	1.500
Idem de Granada.	1.500
Idem de Santoña.	1.500
Idem de San Agustín de Valencia.	1.500
Idem de San Miguel de los Reyes de id.	1.500
Idem de Valladolid.	1.500
Madrid. — Correccional.	1.500
Cárcel de Málaga.	1.500
Idem de Cartagena.	1.500
Idem de Barcelona.	1.250
Idem de Valencia.	1.250
Idem de Albacete.	1.000
Idem de Sorbas, Almería.	1.000
Idem de Avila.	1.000
Idem de Cuenca.	1.000
Idem de Gerona.	1.000
Idem de Granada.	1.000
Idem de Baza, Granada.	1.000
Idem de Guadalajara.	1.000
Idem de Baeza, Jaen.	1.000
Idem de Linares, id.	1.000
Idem de Sevilla.	1.000
Idem de Benavente, Zamora.	1.000
Idem de Valladolid.	998
Idem de Ordenes, Coruña.	995
Idem de Lalin, Pontevedra.	995
Idem de Cazorla, Jaen.	995
Idem de Coruña.	912,50
Idem de Puente deume, Coruña.	840
Idem de Don Benito, Badajoz.	750
Idem de Jerez, Cádiz.	750
Idem de Castellon.	750
Idem de Infantes, Ciudad Real.	750
Idem de Negreira, Coruña.	750
Idem de Noya, id.	750
Idem de Padron, id.	750
Idem de Huelva.	750
Idem de Cieza, Murcia.	750
Idem de Utrera, Sevilla.	750
Idem de Puebla de Sanabria, Zamora.	750
Idem de Toro, id.	750
Idem de Corcubion, Coruña.	730
Idem de Redondela, Pontevedra.	730
Idem de Ferrol, Coruña.	615
Idem de Pontevedra.	550
Idem de Ordenes, Coruña.	547,50
Idem de Alcaraz, Albacete.	500
Idem de San Clemente, Cuenca.	500
Idem de Puigcerdá, Gerona.	500
Idem de Valverde del Camino, Huelva.	500
Idem de Chantada, Lugo.	500
Idem de Murcia.	500
Idem de Verin, Orense.	500
Idem de Sepúlveda, Segovia.	500
Idem de Moron, Sevilla.	500
Idem de Bermillo de Sayago, Zamora.	500

SUELDO
as. Cts.

ESTABLECIMIENTOS

SUELDO
Ptas. Cts.

MÉDICOS

000	Cárcel de Valdepeñas, Ciudad Real...	375
500	Idem de Carballo, Coruña...	375
500	Idem de Allariz, Orense...	375
500	Idem de Santa María de Nieva, Segovia...	375
500	Idem de Cazalla, Sevilla...	375
500	Idem de Ciudad Real...	350
500	Idem de íd. íd...	350
500	Idem de Sanlúcar la Mayor, Sevilla...	312,50
500	Idem de Segorbe, Castellon...	300
500	Idem de Valencia de D. Juan, Leon...	300
500	Idem de Monforte, Lugo...	300
500	Idem de Enguera, Valencia...	300
500	Idem de Gancin, Málaga...	275
500	Idem de Caldas, Pontevedra...	275
500	Idem de Burgos...	262,50
250	Idem de Chinchilla, Albacete...	250
250	Idem de Plasencia, Cáceres...	250
000	Idem de Daimiel, Ciudad Real...	250
000	Idem de Alora, Málaga...	250
000	Idem de Ribadavia, Orense...	250
000	Idem de Valdeorras, íd...	250
000	Idem de Viana, íd...	250
000	Idem de Cañiza, Pontevedra...	250
000	Idem de La Roda, Albacete...	240
000	Idem de Casas Ibañez, íd...	200
000	Idem de Puente del Arzobispo, Toledo...	200
000	Idem de Alberique, Valencia...	200
000	Idem de Jarandilla, Cáceres...	175
000	Idem de Santa Coloma, Gerona...	160
998	Idem de Union, Murcia...	150
995	Idem de Daroca, Zaragoza...	150
995	Idem de Sos, íd...	150
995	Idem de Villafranca, Leon...	125
912,50	Idem de Solsona, Lérida...	125
840	Idem de Voloria La Buena, Valladolid...	125
750	Idem de Seo de Urgel, Lérida...	120
750	Idem de Leon...	112,50
750	Idem de Alcira, Valencia...	112,50
750	Idem de Igualada, Barcelona...	100
750	Idem de Coria, Cáceres...	100
750	Idem de Logroño...	100
750	Idem de Caravaca, Murcia...	100
750	Idem de Puente de las Salinas, Pontevedra...	100
750	Idem de Carlet, Valencia...	100
750	Idem de Villafranca, Barcelona...	100
750	Idem de Yeste, Albacete...	80
750	Idem de Ponferrada, Leon...	80
730	Idem de Campillos, Málaga...	80
730	Idem de La Vecilla, Leon...	75
615	Idem de Cervera, Lérida...	75
550	Idem de Sort, íd...	75
547,50	Idem de Torrecilla de Cameros, Logroño...	75
500	Idem de Albaida, Valencia...	75
500	Idem de Alcántara, Cáceres...	50

Lo que se anuncia al público por término de treinta días, á contar desde la insercion de la presente convocatoria en la *Gaceta* y en los *Boletines Oficiales*, á los efectos determinados en el citado art. 9.º del real decreto de 13 de Diciembre de 1886, á fin de que cuantos aspiren á ocupar alguna de dichas plazas presenten sus instancias debidamente documentadas en el plazo expresado. (*Gaceta* del 6 de Enero.)

MONTEPIO FACULTATIVO

SECRETARÍA GENERAL

Anuncio de admision.

D. Fortunato Escribano, licenciado en Medicina y residente en Peñafiel (Valladolid), solicita su ingreso en esta Sociedad.

Lo que se publica para conocimiento de la Sociedad y á los efectos del Reglamento.

Madrid 27 de Diciembre de 1886. — El secretario general, *Marceliano Gomez Pamo*.

Anuncio de pension.

D. Mariano San Martin, socio de este Montepío, solicita pension de jubilacion, fundado en su imposibilidad para ejercer su profesion.

Lo que se publica para conocimiento de la Sociedad y á los efectos del Reglamento.

Madrid 27 de Diciembre de 1886. — El secretario general, *Marceliano Gomez Pamo*.

GACETA DE LA SALUD PUBLICA

Estado sanitario de Madrid.

OBSERVACIONES METEOROLÓGICAS DE LA SEMANA.—Altura barométrica máxima, 710,60; mínima, 686,95; temperatura máxima, 12º,2; mínima, — 0º,4. Vientos dominantes, O., SO. y ONO.

Los cambios que se han producido en los padecimientos reinantes durante esta semana han sido poco importantes, pues se han sostenido con su anterior tenacidad las bronquitis, laringo-bronquitis, las pleuro-neumonías y neumonías catarrales y los catarrros generalizados de las vías respiratorias. Los padecimientos crónicos de pecho han experimentado exacerbaciones notables en el sentido de los recrudecimientos inflamatorios de las vías respiratorias. Tambien se han agravado los padecimientos cardíacos y renales. Siguen siendo frecuentes los casos de sarampion y difteria en los niños.

CRONICA

Servicio sanitario en los trenes. — Desde hace algun tiempo todos los trenes correos y todos los de viajeros del ferrocarril de Varsovia-Viena y Varsovia-Bromberg van provistos de un wagon sanitario especial destinado á los viajeros que puedan enfermar en el camino. Un cirujano va agregado á este servicio. Cada wagon sanitario posee una pequeña farmacia y dos excelentes camas fácilmente transportables.

Un buen legado. — Leemos en los periódicos que el Dr. Parraverde, médico que fué de Alhama de Aragon, ha dejado un legado considerable para repartirlo entre los pobres, importante 100.000 duros. Su capital era de 5 millones de reales.

Disposiciones gubernativas. — El gobernador de la provincia, señor duque de Frías, ha dirigido una circular á todos los profesores de Medicina residentes en Madrid, ordenándoles den cuenta diaria á los respectivos subdelegados del ramo de Sanidad, de los enfermos á quienes asistan en enfermedades contagiosas. Al efecto se les ha facilitado impresos del parte en que han de hacer constar el nombre, edad, clase de la dolencia y domicilio del enfermo.

Lo de Archidona.—En el número pasado dimos noticia del dramático fin de un compañero nuestro en Archidona, como obra de un arrebatado suicida; pero, según parece, aquel desastroso fin del Sr. Palomero y de su desgraciada esposa no fueron suicidio y parricidio respectivamente, como se dijo al principio, sino resultado de un crimen terrible y misterioso, maquinado y realizado por un tercero. Tal resulta, á lo que parece, de las últimas impresiones.

Se dice que allá por Agosto del año último hubo de recibir el Sr. Palomero, procedente de Granada, una caja que debía contener un aparato eléctrico de aplicación á la Medicina, remitida, al parecer, por un farmacéutico granadino. El señor Palomero abrió la caja al revés. Contenía un grueso cartucho cilíndrico, sólidamente amarrado con una cuerda embreada y en contacto con materia fosfórica, que rozaba con dos limas, las cuales debían moverse al tirar de las cuerdas con que estaba atada la caja exteriormente.

El Sr. Palomero no sospechó que aquello fuese una máquina infernal, y creyendo que se trataba de una pieza suelta del aparato médico, escribió al farmacéutico remitente para que le enviara las demás piezas; pero éste contestó que nada había remitido y que ignoraba de todo punto á qué se refería, y entonces tiró aquél la caja al fondo de una alhacena y no se ocupó más del asunto.

Antes de la catástrofe, y quizás el mismo día, recibió por ferrocarril otra caja igual á la anterior, procedente de Sevilla, y esta vez se infiere que, por su desgracia, hubo de abrirla al derecho, tirando de la cuerda exterior, la cual movió las limas é incendió el fósforo, haciendo estallar el cartucho de dinamita que sin duda alguna contenía.

Posteriormente parece que se ha encontrado la primitiva caja, y que su descubrimiento, con otros antecedentes, ha venido á hacer luz en el misterio.

Almanaque de Medicina y Farmacia.—Hemos recibido el publicado para el año 1887 por nuestro amigo don Pablo Alvarez Delgado. Forma un cuaderno de 90 páginas, que contiene retratos de médicos distinguidos, artículos científicos, grabados de aparatos y otras curiosidades.

Oxígeno sólido.—El *Mouvement Industriel* publica un descubrimiento que promete alcanzar aplicaciones importantes. Sabido es ya que se consiguió liquidar el oxígeno, pero que no se había podido obtenerlo sólido. El profesor Dewar ha alcanzado su solidificación. Para ello hace llegar el gas liquidado á un recipiente, en el cual se ha hecho incompletamente el vacío. La enorme absorción de calor que acompaña á la gasificación de una parte del líquido produce la solidificación del remanente; en este estado tiene el aspecto de nieve y se halla á 200° bajo cero.

Por su medio podrán los físicos obtener el *cero absoluto* y los químicos estudiar las propiedades de los cuerpos á la más baja temperatura.

Los vinos.—Por real decreto de 7 de Enero se nombra una Comisión encargada de proponer al ministro de Fomento:

- 1.º Las medidas preventivas y represivas de orden interior que considere necesarias para impedir las adulteraciones de los vinos españoles.
- 2.º Las medidas de orden exterior que conduzcan al mismo fin.
- 3.º Las disposiciones que reglamenten la importación de ingredientes industriales y su empleo en las mezclas que hayan de ser potables.
- 4.º Todo lo demás que con relación al punto de que se trata considere favorable á los intereses vinícolas del país.

¡Bonito porvenir!—Habla *La Farmacia Española* y dice así:

«*La Vara de Esculapio* dice, y es exacto, que desde 1.º de Julio anterior, es decir, en un período de seis meses, se han cerrado en Madrid nueve oficinas de Farmacia. Y añade: «Con determinación firme de cerrar ántes de Julio de 1887, 40; dispuestas á cerrar después de Julio del mismo año, si no se cambia radicalmente el estado actual de la Farmacia civil y particular, con motivo de las farmacias militares, el proyecto del Ayuntamiento de la corte y la inobservancia de lo legislado en Sanidad, 70. En total, 109.»

«La cifra quizá sea un poco exagerada, pero no puede desconocerse que los farmacéuticos de Madrid se encuentran en una situación difícilísima, tan difícil para muchos de nues-

tros profesores, que no encuentran más medio para resolver el conflicto que arrojar el producto de su trabajo y de sus desvelos de muchos años, que eso es lo que en puridad significa la clausura de las oficinas de Farmacia.

»Pero ¿no harán algo *práctico* que pueda servir para conjurar esta peligrosísima crisis? Con que los médicos y los farmacéuticos formasen un Cuerpo compacto y unido para reclamar lo que de derecho corresponde á las clases médicas, como el colega propone, habría bastante...»

Pérdidas inconsolables.—Nuestro distinguido colega *La Enciclopedia Médico-Farmacéutica* nos da en su último número la noticia de que la excelsa *Gaceta Médica* le ha retirado el cambio por haber reproducido una gacetilla nuestra.

Perdone por Dios, hermano; en otra ocasión hubiéramos llorado esta desgracia suya, pero en la actual todas las lágrimas de nuestros ojos son pocas para llorar la desgracia propia desde que el seráfico colega nos ha retirado la alegría y el encanto de su amistad.

¡Ah, cuando la desgracia castiga!... ¡Y ya ve Ud.; como ellos dicen que la *selección se impone*, los malos nos quedamos aquí solos!

¡Ay, que lo que ahora nos preocupa es averiguar el planeta donde se van á juntar los buenos, porque la Tierra es pequeña para contener tantas grandezas!

La ovariectomía en Rusia.—Se han practicado desde 1848 696 ovariectomías en Rusia; la primera, seguida de éxito, lo fué en 1862: 263 veces la operación fué seguida de muerte, ó sea una mortalidad de 32 por 100, cifra que va descendiendo de año en año; 16 veces la ovariectomía fué practicada en el curso de la preñez: una muerte, 6 abortos. Muchas veces ha sido repetida en la mujer, y sólo en un caso sobrevino la muerte. En más de la mitad de los casos (133) la muerte ha sido causada por una de las diversas formas de la peritonitis. Esta cifra de la mortalidad, muy diferente según los operadores, puesto que oscila entre 42 por 100 y 7,7 por 100, está muy influida por diversas circunstancias.

Obras recibidas.—En esta semana hemos recibido el cuaderno 6.º del importante y utilísimo *Tratado de Análisis química cuantitativa*, del Dr. Fresenius, que traduce y anota el Dr. Peset Cervera, y el folleto *De la prostitución*, obra leída por su autor, el Dr. Thiry, en la Real Academia de Medicina de Bélgica. Damos las más rendidas gracias á sus autores por la remisión de estas obras.

Comisión de manicomio penal.—Las Subcomisiones nombradas para activar el trabajo de que nos ocupamos en otro lugar de este periódico son las siguientes:

Para el proyecto de ley acerca de los locos criminales: presidente, D. Manuel Lopez de Azcúrtias; vocales, D. Vicente Romero Giren, D. Luis Silvela, D. José de Letamendi, y secretario D. Luis Simarro. Para el proyecto de organización del manicomio penal: presidente, D. Laureano Figuerola; vocales, D. Francisco Lastres, D. Joaquín Quintana, D. Teodoro Yañez y Font, y secretario D. Ángel Pulido. Para el proyecto de construcción de manicomio penal: presidente, D. Simeón Ávalos; vocales, D. Tomás Aranguren, D. José María Esquerdo y D. Luis Simarro, y secretario D. Lorenzo Alvarez Capra.

Los Avisos Sanitarios.—Hemos recibido el primer número de nuestro colega *Los Avisos Sanitarios*, continuación de *Los Avisos*, y por ende el mismo periódico, con igual tipo, factura... salvo las mejoras de viñetas y mayor número de páginas.

Por lo demás, en él escriben las mismas plumas, destacándose entre ellas la de su director y la colaboración del *Esqueleto* y otros personajes semejantes tan conocidos en *Los Avisos*, ya difuntos.

Dé Dios larga vida al colega, y vea, ahora que su estado es virginal, la manera de juntarse con los periódicos buenos y bonitos; que se está haciendo la *selección* y no es cosa de que se distraiga y luego le rechacen.

MADRID 1887.—Establecimiento tipográfico de Enrique Teodoro

Amparo, 102, y Ronda de Valencia, 8

TELÉFONO 552

LA AGE

Servicio es

TISIS, AFI

de alquitrán

Unica recom

Unicas experime

BOURGEAUD

20, 1

Capsulas con

aceite creoso

MADRID:

LONG

Glob

Farmac

(Extracto

de he

UNICO

ADOPTA

Madrid

GAZET

CIVIL

Este pe

generaliz

cia y en

bien el m

pidez de

La Gaz

blica tres

martes, l

Por un ai

Idem seis

Idem tre

Suscr

vedra, Bl

ASMA,

QUEBI

De un gu

Quebrach

los princip

ida del verda

de Tucuman

grande, 1 m

VIN

FERRUGIN

El mejor

Calentura

Sifilis, Go

BALSA

ESPECIE de BAL

El mejor t

neurálgic

proviendo

enseguida to

Pedidos á

duplicado,

Saavedra.

La AGENCIA SAAVEDRA, 38, Rue Blanche, Paris (antes, Taitbout, 55), sirve rápida y económicamente los pedidos de todos los productos anunciados. — PÍDASE SU CATALOGO GENERAL.

Servicio especial de PAQUETES POSTALES: (Porte á cualquier estacion de España, 1 pta 35 cents cada paquete de 3 kilogramos).

TISIS, AFECCIONES DE LOS BRONQUIOS



Con CREOSOTA VERDADERA

de alquitran de haya y Aceite de Hígado de Bacalao. Única recompensa en Exposición Univ. París 1878. Únicas experimentadas y empleadas en Hospitales en París. BOURGEAUD, farmo, proveedor de los hospitales, 20, Rue de Rambuteau, París. Capsulas con 0.02; 0.05 y 0.10 de creosota. — Vino y aceite creosotizados con 0.20 creosota p' cucharada.

MADRID: MORENO MIQUEL, Arenal, 2

LOMBRIZ SOLITARIA

CURACION CIERTA

en 2 Horas, con los

Globulos Secretan

Farmacéutico, Laureado y Premiado (Extracto verde etéreo de raíces frescas de helecho macho de los Vosges).

UNICO REMEDIO INFALIBLE ADOPTADO POR LOS HOSPITALES DE PARIS. Madrid: F. GARCERA, Principe, 13

GAZETTE DES HOPITAUX
CIVILS ET MILITAIRES

Año 60

Este periódico es no solo el más generalizado y conocido en Francia y en el extranjero sino tambien el más apreciable por la rapidez de sus noticias médicas.

La Gazette des Hopitaux se publica tres veces por semana: los martes, los jueves y los sábados.

Por un año. 440 reales.

Idem seis meses. . . . 72 —

Idem tres idem. . . . 49 —

Suscripciones: Agencia Saavedra, Blanche, 38, París.

ASMA, DISPNEA, ENFISEMA
QUEBRACHO ACARD

De un gusto agradable y aromático, el Quebracho Acard representa todos los principios de su peso de corteza escogida del verdadero Quebracho, Aspidosperma de Tucuman (Brasil) y, por cada cucharada grande, 1 miligr. de aspidosperma pura.

VINO DE QUINA
FERRUGINOSO, IODO - FOSFATADO
de VIE GARNIER

El mejor tónico en todos los casos de Calenturas, Anemia, Debilidad, Sifilis, Gonorrea.

BALSAMO CALMANTE
de V. GARNIER

ESPECIE de BALSAMO OPODELDOCH con CLOROFORMO. El mejor tónico para combatir dolores neurálgicos, gotosos, reumáticos ó proviniendo de infartos de la sangre. Calma enseguida todos los dolores externos.

Pedidos á D. M. Garcia, Capellanes, 4 duplicado, ó directamente á la Agencia Saavedra.

HOGG, farmacéutico, Rue Castiglione, 2, en PARIS

ACEITE de HIGADO de BACALAO de HOGG

Sin el olor ni sabor de los Aceites de Hígado de Bacalao ordinarios.



Este Aceite, extraído de los hígados frescos de bacalao recientemente pescados, es natural y absolutamente puro; lo pueden digerir los estómagos mas delicados: su acción es segura contra las Enfermedades del Pecho, Tisis, Bronquitis, Costipados, Tos crónica, Delgadez de los Niños, etc.

Exigir el nombre de HOGG y ademas la certificación de M. LE-SUEUR, Jefe de los trabajos quimicos de la Facultad de Medicina de Paris, que deberá hallarse sobre la etiqueta de cada frasco triangular. El aceite de HOGG se halla en las principales farmacias.

ADVERTENCIA. — Exijase en el rótulo el sello azul del Estado Frances.



JARABE Y PASTA ZED

CODEINA y TOLÚ etc.

La Ciencia moderna, habiendo reconocido á la Codeina pura felices propiedades, que se resumen en dos palabras: Ebriedad, Somnolencia, quedaba por completar su acción de moderador por sedativos y balsámicos que componen el pectoral poderoso del DR. ZED, bajo la forma de JARABE-ZED ó PASTA-ZED, contra las Bronquitis, Tos, Coqueluches, Catarros, Insomnios, etc.—París, rue Drouot y farmacias.

Oficialmente adoptada en los Hospitales de Paris y de la Marina. — Medallas, Exposiciones universales 1878 y 1885.

PEPTONA CATILLON

en SOLUCION

representando tres veces su peso de carne asimilable así por el RECTO como por la BOCA

Lavativa nutritiva: 2 cucharadas, 125 gr. agua, 3 gotas láudano, 0,30 bicarbonato de sosa.

En POLVO: Peptona pura en estado seco. — Inalterable. — Superior a la solución.

1 cucharadita representa 1 cucharada grande de solución y 45 gramos de carne.

y bajo formas agradables al gusto: JARABE, ELIXIR, CHOCOLATE, y sobre todo:

VINO de PEPTONA { Complemento de nutrición muy útil á todos los enfermos debilitados. CATILLON { Restablece las fuerzas, el apetito y las digestiones. — 1 copa contiene (PEPTONA FOSFATADA) { 30 gr. de carne y 0,40 de fosfatos orgánicos de cal, hierro, potasa y sosa.

Enfermedades del Estómago é Intestinos, Conscuncion, Anemia, Inapetencia, Debilidad de los Niños, Convalecientes, etc. Las Peptonas Catillon son las únicas que figuran en el Boletín de la Academia de Medicina de Paris. PARIS, 3, boulevard Saint-Martin. — Por menor, en todas las Farmacias.



APARATO COMPRESIVO de A. BESLIER

Para la CURA radical de la HERNIA OMBILICAL de los Niños y Adultos

Sencillo, cómodo, muy fácil de aplicar, no incomodando y suprimiendo completamente toda clase de vendajes, vendas y cintas. Compónese de rodajas sobrepuestas del Esparadrapo de Muerdago de Beslier.

MODELO PEQUEÑO. (Nº 1) para niños : 7 cent. 1/2.
MODELO GRANDE. (Nº 2) para niños : 9 cent. 1/2.
MODELO SUPERIOR. (Nº 3) para adultos : 12 cent.
MODELO GRANDE SUPERIOR. (Nº 4) para adultos : 15 cent. 1/2.
MODELO GRANDE SUPERIOR. (Nº 5) para adultos : 20 cent.
MODELO GRANDE EXTRA SUPERIOR (Nº 6) para adultos : 22 cent.
MODELO GRANDE EXTRA SUPERIOR (Nº 7) para adultos : 25 cent.

Envíanse muestras gratis á los Sres Médicos que las pidan directamente á la casa A. BESLIER, 13, rue de Sévigné, PARIS (antes, 40, rue des Blancs Manteaux).

Depósito en Madrid: Borrell hermanos, Puerta del Sol.

Recompensa de 16,600 fcos. — Medallas de Oro.

QUINA LAROCHE

ELIXIR-VINOSO

El Quina-Laroche no es una preparacion vulgar, sino el resultado de constantes estudios y de muy serios trabajos, los cuales han valido á su autor las mas altas recompensas.

Agotar por vehículos variados y aparatos especiales, la totalidad de los principios de las tres mejores clases de Quina (principios que se completan tan utilmente los unos por los otros) y hacer así un Elixir Vinoso muy agradable hasta para los mas delicados.

Tal es el secreto de la superioridad bien afirmada del Quina Laroche en varios hospitales de Francia y del extranjero, por haber facilitado la cura de las Afecciones del Estómago, de la Falta de Apetito, de la Anemia, de las Fiebres, de las Convalecencias demasiado lentas, etc., como lo comprueban numerosas publicaciones científicas.

Paris, 22 & 19, rue Drouot, y en todas las Farmacias de esta localidad.

ANTI-ASMÁTICO PODEROSO JARABE-MEDINA DE QUEBRACHO

PREPARADO EN FRÍO É INALTERABLE

Último remedio de la Medicina moderna para combatir el asma, la disnea y los catarros crónicos, ensayado y recomendado como tal por *celebridades médicas* y por los principales periódicos profesionales de Madrid, *El Genio Médico*, *El Siglo Médico*, la *Revista de Medicina*, *El Jurado Médico*, el *Diario Médico-Farmacéutico*, etc., etc.

PRECIO: Cinco pesetas frasco. Depósito central: Farmacia de Medina, Serrano, 36, Madrid; y al por menor en las principales Farmacias de España y América.

NOTA IMPORTANTE. El Jarabe-Medina de Quebracho es el primero dado a conocer en España y recomendado por la *Prensa profesional*; exijase la firma y rúbrica de Medina en las etiquetas de la caja y frasco, como garantía para los señores médicos y enfermos, y para evitar falsificaciones. (428)

NUEVO TRATAMIENTO de las enfermedades pulmonares, por las inyecciones gaseosas rectales.

COMODO Y EFICAZ TRATAMIENTO de las neuralgias faciales, del trigémino, la ciática y de los dolores de la ataxia locomotriz, mediante las pulverizaciones de cloruro de metilo.

Aparatos ad hoc, á disposicion de los señores médicos de esta corte, así como todos los medicamentos modernos con que se viene enriqueciendo la Terapéutica. — Farmacia del Dr. Madariaga, plaza de la Independencia, 40. (437)



TENIA Ó SOLITARIA
Se expulsa en 2 ó 3 horas, tomando
LAS CAPSULAS TENIFUGAS
DE MORENO MIQUEL.
Arenal, 2, Madrid, y principales farmacias.
60 rs. frasco, y por 65, se remite certificado á provincias.

ROSELL Y GRINÓ

ESTABLECIMIENTO ESPECIAL PARA LA VENTA DE ARTÍCULOS relativos á la Farmacia, Medicina, Higiene y Ortopedia.

Depósito general: Calle del Lobo, 13, Madrid.

Frascos para botiquines.—Jeringuillas y lavativas de goma y cristal.—Biberones y sus accesorios.—Cuenta-gotas de todos sistemas.—Termómetros clínicos.—Jeringuillas Pravaz.—Sondas inglesas y Nélaton.—Urinómetros, probetas y copas para la orina.—Espéculum.—Pulverizadores é inhaladores.—Fumigadores anticólicos.—Gasógenos para hacer el agua de Seltz.—Estetoscopos del Dr. Paul.—Pinceles para los ojos y garganta.—Bragueros.—Suspensorios, etc., etc.

PRECIOS ECONÓMICOS.—CATÁLOGOS GRATIS

Calle del Lobo, número 13, Madrid. (430)

JARABE DE HEMOGLOBINA SOLUBLE

PREPARADO POR VILLEGAS ARANGO

La Hemoglobina, materia colorante de los glóbulos rojos, contiene el hierro en el mejor estado para ser asimilado por el organismo: como ademas del hierro contiene nitrógeno, azufre y fósforo, se puede asegurar que es hoy el mejor reconstituyente que se conoce contra la anemia, clorosis, empobrecimiento de la sangre, etc.

Cada cucharada de jarabe contiene 2,85 gramos de Hemoglobina. Nunca produce irritacion en el aparato digestivo. Su sabor es muy agradable. Acompaña á cada frasco una instruccion sobre el modo de usar este medicamento.

Se vende, á 4 pesetas frasco, en la Farmacia de Villegas Arango, Plaza del Angel, 46, antigua botica del Buen Suceso.

VENTA AL POR MAYOR: MELCHOR GARCÍA, CAPELLANES, 1 DUPLICADO. (429)

REUMA gota, neuralgias, pleuresias, ciática, distension y debilidad de las articulaciones, relajacion de caderas, contusiones, sabañones y parálisis.

Las alivia en el acto y cura las fricciones con el bálsamo Dabay. 44 rs. frasco en todas las farmacias de Madrid y provincias. Por mayor: Melchor García, Capellanes, 4, Madrid. (436)

LA MARGARITA (en Loeches) ha obtenido el único *Gran diploma de honor* en competencia con todas las aguas purgantes nacionales y extranjeras, en la Exposicion Internacional de Niza, distincion hasta ahora no conocida. Su uso es universal. Sus resultados inmejorables durante treinta y tres años que se conoce el agua de La Margarita. La clínica es la gran piedra de toque. 435

JARABE DE ESTIGMAS DE MA Y BORO-CITRATO DE LITINA

DE RAMON A. COIPEL

Contra la gota, cálculos úricos del riñon y vejiga y catarro de ésta.—Frasco 5 pesetas.—Barquillo, 1, farmacia, Madrid. (431)

INHALADOR DE AZOE VALENZUELA

Pequeño y sencillo aparato, eficaz en el tratamiento de las enfermedades respiratorias.

Para su adquisicion hay que entenderse con el Dr. Valenzuela, Atocha, 4, entresuelo. (432)

ACEITE DE HIGADO DE BACALAO
PREPARADO POR EL
DOCTOR FONT Y MARTÍ
Hacer desaparecer los inconvenientes de la administracion del *Acete de hígado de bacalao* ha sido el objeto de esta preparacion, habiendolo conseguido de tal modo que, sin perder ninguna de sus propiedades, se hace tolerable hasta por los estómagos más delicados, reuniendo la ventaja de poderlo asociar, no sólo á uno de los mejores compuestos de hierro, que es, sin duda alguna, el *ioduro ferrico*, sino tambien á la quina, al *lacto-fosfato de cal*, *creosota*, *hipofosfitos de cal y sosa*, etc. Precio: con hierro y quina, 4 pesetas; con *lacto-fosfato de cal* ó *hipofosfitos*, 5 pesetas; con *creosota*, 5 pesetas. Único depósito en Madrid: calle del Caballero de Gracia 23 duplicado, farmacia del Dr. Font y Martí. (431 trip.)

BIBLIOTECA ESCOGIDA DE "EL SIGLO MÉDICO."

COLECCION DE OBRAS DE MERITO DESTINADAS PRINCIPALMENTE A LOS PRACTICOS

OBRAS PUBLICADAS POR ESTA BIBLIOTECA

- Allingham.—*Enfermedades del recto (Diagnóstico y Tratamiento)*.—Costó á los suscritores 6 reales, y su coste en Francia es 20. (Está agotada.)
- Atthill.—*Tratado de las enfermedades de la mujer*.—Precio: 8 reales para los suscritores. (Quedan ejemplares.)
- Bonis.—*Los parásitos del cuerpo humano*.—Precio: 12 rs. para los suscritores. (Quedan ejemplares.)
- Budd.—*Tratado de las enfermedades del hígado*.—Precio: 16 rs. para los suscritores. (Está agotada.)
- Delfau.—*Manual completo de las enfermedades de las vías urinarias y de los órganos genitales*.—Un grueso tomo con 132 grabados. — Precio: 26 reales para los suscritores. (Quedan ejemplares.)
- Durand-Fardel.—*Tratado práctico de las enfermedades crónicas*. — Tres abultados tomos. — Cuesta á los suscritores 50 reales, y en Francia 90. (Sólo quedan ejemplares de los tomos II y III.)
- Erichsen.—*La ciencia y el arte de la Cirugía*.—El tomo I cuesta á los suscritores 20 rs.; el II, 24; el III, 20, y el IV 24. A los no suscritores cuesta toda la obra 172 rs., ó sea cerca de la mitad más. (Quedan ejemplares.)
- Fonssagrives.—*Principios de Terapéutica general, ó el medicamento estudiado bajo los puntos de vista fisiológico, patológico y clínico*.—Cuesta á los suscritores de EL SIGLO MÉDICO y la BIBLIOTECA 12 reales, siendo su precio en Francia 28. (Quedan ejemplares de la 2.^a edición.)
- Tratado de Terapéutica aplicada*.—Tres tomos, que suman 1.630 páginas. — Cuesta á los suscritores 50 reales en Madrid y 56 en provincias. (Quedan ejemplares de la segunda edición.)
- Friedreich.—*Tratado de las enfermedades del corazón*. — Costó escasamente á los suscritores 12 reales, y su precio en Francia es 36. (Está agotada.)
- Hoppe-Seyler.—*Tratado de Análisis química aplicada á la Fisiología y á la Patología*. — Costó á los suscritores 15 reales próximamente, y su precio en Francia es 40. (Está agotada.)
- Lebert.—*Tratado clínico y práctico de la tisis pulmonar*. — Precio: 14 reales para los suscritores. (Quedan ejemplares.)
- Neumann.—*Tratado de las enfermedades de la piel*.—Dos tomos con numerosos grabados, 28 rs. para los suscritores (su precio 56). (Está agotada.)
- Playfair.—*Tratado teórico y práctico del arte de los partos*. — Dos tomos con numerosos grabados. Cuesta 26 rs. á los suscritores (su precio es 48). (Está agotada.)
- Politzer.—*Tratado de enfermedades del oído*.
- Regimbeau.—*Las pulmonías crónicas*, con una lámina cromo-litografiada: 4 rs. (Está agotada.)
- Rosenthal.—*Tratado clínico de las enfermedades del sistema nervioso*. — Un grueso tomo de 854 páginas. — Costó á los suscritores algo menos de 26 reales, y su precio en Francia es 60. (Está agotada.)
- Spillmann.—*Manual del diagnóstico médico* — Precio: 16 reales para los suscritores. (Quedan ejemplares.)
- Steiner.—*Compendio de las enfermedades de los niños*.—Dos tomos. 24 reales para los suscritores (su precio 46). (Está agotada.)
- Strümpell.—*Tratado de Patología especial y Terapéutica de las enfermedades internas*. (Tomos I, II y III.)
- Walshe.—*Tratado de las enfermedades de los órganos respiratorios*. — Un abultado tomo, 20 rs. para los suscritores (su precio 40). (Está agotada.)
- Wecker.—*Cirugía ocular*, en grabados. — Cuesta á los suscritores unos 14 reales y 26 á los que no lo son. (Está agotada.)
- Terapéutica ocular*, con magníficos grabados. — Cuesta á los suscritores unos 24 reales y su coste en Francia es de 52. (Está agotada.)
- Zeissl.—*Tratado de las enfermedades venéreas y sífilíticas*. — Precio para los suscritores: 30 rs., y 60 para los que no lo son. (Quedan ejemplares.)

OBRAS QUE TIENE PROPÓSITO DE PUBLICAR ESTA BIBLIOTECA

- Strümpell.—*TRATADO DE PATOLOGÍA ESPECIAL Y TERAPÉUTICA DE LAS ENFERMEDADES INTERNAS*. (Tomo IV.)
- Bartels.—*TRATADO DE ENFERMEDADES DE LOS RIÑONES*.
- Frerichs.—*TRATADO DE LA DIABETES*.

- Hegar y Kaltenbach.—*TRATADO DE GINECOLOGÍA OPERATORIA*.
- Bryom-Bramwell.—*ENFERMEDADES DE LA MÉDULA ESPINAL*.
- Dragendorff.—*MANUAL DE TOXICOLOGÍA*.
- Mantegazza.—*HIGIENE ESPECIAL*.

Los pedidos, letras, libranzas y demas documentos de Giro se dirigirán á D. Ramon Serret, apartado de Correos núm. 121, Madrid.

La **AGENCIA SAAVEDRA**, 38, Rue Blanche, Paris (antes, Taillout, 55), sirve rápida y económicamente los pedidos de todos los productos anunciados. — **PIDASE SU CATALOGO GENERAL.**
 Servicio especial de **PAQUETES POSTALES**: (Porte a cualquier estación de España, 1 pta 35 cents cada paquete de 3 kilogramos).

GOTA — NEURALGIAS — JAQUECAS — FIEBRES — NEUROSIS — RUMATISMOS
PILDORAS Y **SAL BOILLE**, DE **BROMHIDRATO DE QUININA**, el único aprobado por el Academia de Medicina de Paris y experimentado en los Hospitales. — **GENEVOIX**, 14, r. Beaux-Arts, PARIS, y Farmacias.

CURACION ASEURADA
 de todas Afecciones pulmonares



Por mayor: D. M. García, Capellanes, 1 duplicado. — Por menor: S. Ocaña, Ortega, Garcerá, M. Moreno, Garrido, Atocha, 30.

VICHY
 Administración: PARIS, 8, b^a Montmartre
PASTILLAS DIGESTIVAS
 Fabricadas en Vichy con sales extraídas de las manantiales. Tienen un gusto agradable y producen un efecto seguro contra los agores y digestiones difíciles.
SALES de VICHY para BAÑOS
 Un rollo por baño para las personas que no pueden ir a Vichy.
Para evitar las falsificaciones
 Exigir que todos estos productos lleven la marca de la Compañía.
 Venden estos productos: Madrid, J. M. Moreno, Borrell y Dr. Just, y Lomana, Alcalá, 3.

Las enfermedades secretas

Blenorragias
Gonorrreas
Flujos blancos
Derrames
 recientes y antiguos, son curados en algunos días, en secreto, sin régimen ni tisanas, sin cansar ni molestar los órganos digestivos, por las
PILDORAS
 é inyección de
KAVA
DEL DOCTOR FOURNIER
 Por menor: Sr. Ocaña, Garcerá, Ortega, María Moreno, Garrido.
 Pedidos a M. García, Capellanes, 1 duplicado, Madrid.

TRATAMIENTO RACIONAL

DE
 la Anemia, la Tisis,
 la Dispepsia, el Diabetes,
 la Caquexia, por la




EL UNICO RECONSTITUYENTE FISIOLÓGICO POR EXCELENCIA

El Polvo de Carne Rousseau es puro, de un gusto agradable y de ilimitada conservación. Paris, rue Bleue, 3 bis.

Depósito en Madrid: Borrell hermanos, Puerta del Sol.

El Verdadero Tapsia
Ch. Le Pédicel Reboulleau
 EN TODAS LAS BUENAS FARMACIAS

está esparadrapado sobre tela de color gamuza. Cada decímetro cuadrado, cercado con una división centesimal (propiedad del autor), lleva, diagonalmente, estas dos Firmas. Exijanse para evitar accidentes.



VERDADEROS GRANOS DE SALUD DEL D^r FRANK

Aperitivos, Estomacales, Purgantes, Depurativos
 Contra la FALTA de APETITO, el ESTREÑIMIENTO, la JACQUECA, los VAHIDOS, las CONGESTIONES, etc.
 DOSIS ORDINARIA: 1, 2 Á 3 GRANOS. — NOTICIA EN CAJAS.
 Exigir los **VERDADEROS en CAJAS AZULES** envueltas en rotulo de 4 COLORES y la firma A. ROUVIERE en encarnado.
 Paris, F^a LEROY, 91 r. Petits-Champs, y principales Farmacias de España.

VERDADERAS PILDORAS DEL D^r BLAUD

Empleadas con el mayor éxito, hace más de 50 años, por la mayoría de los médicos, para curar la Anemia, la Clorosis (colores pálidos) y para facilitar el desarrollo de las jóvenes.
 La inscripción de estas pildoras en el nuevo Codex francés, dispensa de todo elogio.
 Exijase en cada pildora el nombre del inventor, como en esta marca.
 Descontiese de las falsificaciones.
PARIS: 8, Rue Payenne, y en todas las Farmacias.



JOURNAL DES SOCIÉTÉS SCIENTIFIQUES

Publicase todos los miércoles.

Su objeto es seguir día por día el movimiento científico, publicando en la semana de sus sesiones los relatos analíticos de las principales Sociedades científicas de Francia y del Extranjero.

Basta para dar una idea de esta interesante enciclopedia enumerar algunas de dichas Sociedades. En Paris: Academia de Ciencias, de Medicina; Sociedades de Biología, Anatómica, Zoológica de Francia, de Antropología, de Geografía, de Cirugía, Médica de los Hospitales, etcétera; Sociedades de Medicina de Burdeos, Lille, Nancy, Estrasburgo; Real Academia de Medicina de Bélgica; Real Sociedad de Medicina y Cirugía; Sociedades Clínica y Patológica de Londres, de Medicina interna de Berlín, de Medicina de Viena, etc.

Precios: Un año, 15 frs.; seis meses, 8 frs.

Suscribiéndose á ambos periódicos, el precio para las dos suscripciones será de 32 francos por un año y 17 francos por seis meses.

Dirigir los pedidos á C. A. Saavedra, Rue Blanche, 38, París.

GAZETTE MEDICALE DE PARIS

Publicase todos los sábados.

Fundada en 1830, es uno de los periódicos de Medicina más antiguos, más apreciados y de mayor circulación de Francia. Sus colecciones, que comprenden, en trabajos originales ó revistas analíticas, todo lo que se ha publicado de alguna importancia en más de medio siglo, son buscadas por todos los trabajadores, y tienen su puesto marcado en todas las bibliotecas.

Absolutamente independiente, no perteneciendo á ninguna escuela, apresúrase á proclamar y propagar las verdades nuevas, cualquiera que sea su origen, respetando siempre las personas y sometiendo los hechos y teorías á una crítica imparcial. A esta línea de conducta, de la cual no se ha separado nunca, debe su antiguo y constante éxito.

Precios: Un año, 26 francos; seis meses, 14 francos.