



EL SIGLO MÉDICO

(BOLETIN DE MEDICINA Y GACETA MÉDICA)

PERIODICO DE MEDICINA, CIRUGÍA Y FARMACIA

CONSAGRADO A LOS INTERESES MORALES, CIENTÍFICOS Y PROFESIONALES DE LAS CLASES MÉDICAS.

DIRECTORES Y PROPIETARIOS

D. MATÍAS NIETO SERRANO.—D. FRANCISCO MENDEZ ÁLVARO.

REDACTORES: DON RAMON SERRET.—DON CÁRLOS MARÍA CORTEZO.—DON ÁNGEL PULIDO.

COLABORADORES

Aguado y Morari (D. Francisco).	Creus y Manso (D. Juan).	Iglesias (D. Manuel).	Rubio (D. Federico).
Alonso Rubio (D. Francisco).	Díaz Benito (D. José).	Izquierdo (D. Pedro).	San Martín (D. Alejandro).
Ariza (D. Rafael).	Erostarbe (D. José).	Maestre de San Juan (D. Aureliano).	San Miguel y Puente (D. José).
Auber (D. Pedro Alejandro).	Ferrer y Viñerta (D. Enrique).	Magraner (D. Julio).	Santero (D. Tomás).
Badia (D. Salvador).	Gallejo (D. Juan Francisco).	Malo y Calvo (D. Joaquín).	Santero (D. Javier).
Benavente (D. Mariano).	García Caballero (D. Félix).	Martínez Reguera (D. Leopoldo).	Santucho (D. José María).
Cabello (D. Vicente).	García Solá (D. Eduardo).	Moreno del Pozo (D. Adolfo).	Seco y Baldor (D. José).
Calvo Martín (D. José).	García Vázquez (D. Santiago).	Osio (D. Manuel Isidro).	Sierra y Carbó (D. Antonio).
Calleja (D. Julián).	Gómez Torres (D. Antonio).	Perez y Jiménez (D. Nicolás).	Simarro (D. Luis).
Campo (D. Higinio del).	Hernández Poggio (D. Ramón).	Peset (D. Juan Bautista).	Tolosa Latour (D. Manuel).
Candela (D. Pascual).	Hernando (D. Benito).	Peset y Cervera (D. Vicente).	Ustáriz (D. José).
Carreras Sanchis (D. Manuel).	González Álvarez (D. Balduino).	Rodríguez (D. Ambrosio).	Valera Jiménez (D. Tomás).
Castelo y Serra (D. Eusebio).	Ibañez de Aldecoa (D. Cástor).	Roel (D. Faustino).	Vieta y Candurá (D. Antonio).
Cortejarena y Aldevó (D. F.).			Viscarro (D. Roman).

Este periódico sale á luz todos los domingos, y consta cada número de 16 págs., ó sean 32 columnas, sin comprender la cubierta, formando cada año un tomo de 832 págs., y además las portadas é índices.

El precio de suscripción á este periódico es 3 pesetas el trimestre en Madrid; 4 el trimestre, 8 el semestre y 15 el año en las provincias, y 20 pesetas el año en Ultramar y en el Extranjero.

MODO DE HACER LA SUSCRICION

EN MADRID

En las oficinas, calle de la Magdalena, núm. 36, cuarto segundo de la izquierda, que están abiertas de nueve á tres todos los días no feriados.

Además en las librerías de Bailly-Bailliére, Plaza de Santa Ana, y Moya y Plaza, calle de Carretas.

EN LAS PROVINCIAS

Preferentemente por medio de libranzas del Giro Mutuo, por letras de fácil cobro, remitiendo sellos de franqueo, y si no hubiere otro medio, en casa de los corresponsales.

Las cartas á las cuales acompañen sellos, deberán certificarse.

CORRESPONSALES. — *Burgos* y su provincia, D. Calixto Avila. — *Montevideo*, D. Antonio Barreiro y Ramos. — *Buenos-Aires*, D. Eloy Aloí y D. Juan Bonmati. — *Guatemala*, D. G. Carrion M. de la Rosa, director de *El Horizonte*.

BIBLIOTECA ESCOGIDA DE EL SIGLO MÉDICO

Se ha repartido á los suscritores el *Tratado clínico y práctico de la tisis pulmonar y de las enfermedades tuberculosas de los diferentes órganos*, del reputado profesor Sr. Lebert. Están en prensa, y se repartirán á la mayor brevedad, las dos siguientes obras: *Los parásitos del cuerpo humano*, por el Dr. Teodosio de Bonis, catedrático agregado de Patología general en la Universidad de Nápoles, y el *Tratado de enfermedades de mujeres*, del Dr. Atthill.

La correspondencia, los pedidos, las libranzas, letras y demás documentos de Giro se dirigirán á los Sres. NIETO y MENDEZ ÁLVARO

BOLETIN DE RECLAMOS

EXTRANJEROS

AVIS

Suivant une convention entre les propriétaires du *SIGLO MÉDICO* et l'Agence Havas, cette dernière a le droit exclusif d'insérer les annonces étrangères dans ce journal.

Par conséquent, tous les annonceurs de produits ou d'articles étrangers qui voudront user de la publicité du *SIGLO MÉDICO* voudront bien s'adresser à la dite Agence, et on les prévient que les annonces seront acceptées seulement par cette médiation.

S'adresser à Paris, 8, place de la Bourse, et à Madrid, rue Príncipe, 27, principal.

AVISO

Segun convenio entre los propietarios de *EL SIGLO MÉDICO* y la Agencia Havas, tiene ésta el derecho exclusivo de insertar anuncios extranjeros en este periódico.

Por lo tanto, todos los anunciantes de productos ó artículos extranjeros que quieran dar publicidad en *EL SIGLO MÉDICO* se servirán dirigirse á dicha Agencia, previniéndoles que sólo podrán ser aceptados los anuncios por el indicado conducto.

Dirigirse en París, 8, place de la Bourse, y en Madrid, calle del Príncipe, 27, principal.

Hemos analizado ya, segun el Boletín de la Academia de Medicina de París y segun el Boletín Terapéutico, los experimentos del Sr. Catillon sobre las peptonas. En una de sus recientes clínicas, el profesor Sr. Verneuil exponía las ventajas de la alimentacion por medio de estas sustancias, las cuales, suministradas por la boca ó por el rectum, permiten al médico, dice, alargar la vida del enfermo hasta la cura, y, en caso de enfermedad mortal, alargar la existencia. Citemos tambien la opinion del profesor Sr. Bouchardat, quien, en su *Anuario de Terapéutica de 1881*, dice: « Los experimentos del señor Catillon han introducido las peptonas en la terapéutica, y pienso que conviene más administrarlas así disueltas y observar los alimentos albuminoideos antes de hacer tomar en las comidas preparaciones de pepsina ó de pancreatina. Con las peptonas, uno está asegurado de lograr éxitos, mientras que la reaccion, operándose en el estómago con los fermentos digestivos, se obra á ciegas, puesto que le pueden faltar las condiciones indispensables. »

Despues de haber evidenciado, por los experimentos precisos que hemos mencionado, el valor nutritivo de las peptonas, el Sr. Catillon se ha ocupado en perfeccionar su preparacion, y nos apresuramos á hacer conocer á nuestros lectores el último de estos perfeccionamientos, porque debe facilitar mucho la importancia de aquel producto, presentándole con un volumen muy reducido y al abrigo de la fermentacion. Es el polvo de peptona Catillon. Este concentrado por desecacion, de tal modo que una cucharada de sopa de la solucion con lo que se han hecho los experimentos. Teniendo en cuenta esta diferencia en la dosis, se emplea del mismo modo.

BROMHIDRATOS DE QUININA

DE

E. BOILLE

CONTRA LAS FIEBRES INTERMITENTES, LAS NEURALGIAS, NEURÓISIS (JAQUECAS), FLUXIONES REUMATISMALES Y GOTOSAS, VÓMITOS INCOERCIBLES.

El *Bromhidrato de quinina de Boille* ha sido presentado á la Academia Nacional de Medicina de París en 1872, en Julio de 1874 y en Noviembre de 1876. Sus diversas preparaciones han sido adoptadas por la Sociedad de Farmacia de París (comision de los medicamentos nuevos).

El *Bromhidrato de quinina de Boille* ha servido exclusivamente en los experimentos practicados en los hospitales de París, Francia, Córcega, Cochinchina, Isla Mauricio é Isla de Cuba. Estos experimentos han sido coronados constantemente por un éxito brillante.

Los diversos trabajos publicados en el *Anuario de Terapéutica* (en 1875, 1876 y 1877) se reasumen en las siguientes conclusiones:

« 1.^a El *Bromhidrato de quinina de Boille* es incontestablemente superior al sulfato de quinina por su gran solubilidad y su riqueza en quinina.

« 2.^a En el uso interno (píldoras ó polvos) no acarrea la irritacion de la mucosa del estómago (resultado ordinario del sulfato de quinina), produciendo rápidamente la sedacion nerviosa y la calma.

« 3.^a Este conjunto de cualidades le designa especialmente para el tratamiento de las afecciones congestivas y febriles del sistema nervioso, neuralgias, neuróisis, fluxiones reumáticas y gotosas, vómitos incoercibles (vómitos de las mujeres embarazadas).

« 4.^a Tomado una hora antes del acceso, á las dosis diarias de 40 centigramos á 1 gramo, ó de 4 á 10 píldoras, le conjura.

« 5.^a Dado al empezar el acceso ó un momento antes, le hace abortar.

« 6.^a Administrado en una época más lejana, disminuye la duracion del acceso ó hace soportable el dolor inherente á toda manifestacion febril.

« El nuevo febrífugo ha sido administrado á las dosis diarias de 40 centigramos á un gramo, ó de 4 á 10 píldoras (para los adultos): disminuir la dosis para los niños. »

La gran solubilidad de las píldoras de *Bromhidrato de quinina de Boille*, y su pronta y fácil absorcion, han contribuido á que los médicos aconsejen su empleo.

E. BOILLE,

Ex-farmacéutico de los hospitales de París,
22, rue de Labruyère, París.

(Exigir sobre cada frasco la firma E. Boille.)

ESPARADRAPO Quirurgico de Muerdago

de A. BESLIER

PARIS, 40, r. des Blancs-Manteaux, 40, PARIS

Este Esparadrappo, que no se parece a ninguno de los conocidos, posee todas las cualidades reclamadas desde hace mucho tiempo por los medicos: grande adherencia, flexibilidad, conservacion indefinida, *es inocuidad absoluta sobre la piel aun sobre la de los niños de tierna edad, aunque lo conserven adherido indefinidamente.*

Se vende en cintas de un metro, en un estuche

APARATO COMPRESIVO

de A. BESLIER, 40, rue des Blancs-Manteaux, PARIS



MODELO DEL APARATO

MODELO PEQUEÑO:

diametro
(7 centímetros y 1/2)

GRAN MODELO:

diametro
(9 centímetros y 1/2)

PARA LA
CURACION RADICAL
de la
HERNIA UMBILICAL
de los Niños.

Simple, comodo,
de facil aplicacion,
no incomoda inutilmente al niño y
suprime completamente toda clase de
vendages, vendas ó
cintas. Se compone
de rodajas sobre-
puestas de el Espara-
drappo de muerdago.

VEGIGATORIO ROSADO ó CANTARIDINA

de A. BESLIER, 40, rue des Blancs-Manteaux, 40, PARIS

Este Vegigatorio es infinitamente mas limpio y mas activo que los demas; puede conservarse mucho tiempo sin alteracion bajo todas las latitudes, molesta poco y no produce ninguna irritacion en la vejiga evitando todo peligro de *cistitis*.

Para obtener muestras gratis, dirigirse á nuestros Depositarios.

Fabrica especial de todos los productos necesarios al tratamiento de las llagas, por el Metodo antiseptico del Dr. LISTER.

Depositarios en Madrid: Alcaráz y García. — En Barcelona, Vicente Ferrer y Compañía.

Vino Baudon

Antimonio Fosfatado

TONICO RECONSTITUYENTE

Superior al aceite de higado de bacalao. La union del antimonio y del bifosfato de cal da a este producto un poder escepcional para combatir: *Afecciones pulmonares, Bronquitis, Tisis, Anemia, Raquitismo, Escrofula, etc.* — Excelente durante el Embarazo y la lactancia.

Exposition Universelle
1878

Mencion Honorifica

MEDALLA DE PLATA



Exposition Internationale
1875

Elixir Eupeptico Tisy

con base de Pancreatina, Diastasis y Pepsina

DIGESTIVO COMPLETO

de cuerpos grasientos, feculentos, carnes musculares; ordenado por los medicos contra *Digestiones dificiles, Males de estomago, Perdida del apetito y de las fuerzas, convalecencia: lentas, Vómitos, en suma esas enfermedades que tanto atormentan y destruyen los mejores temperamentos.*

Deposito: Casa BAUDON, 12, rue Charles V, PARIS

Madrid: ALCARAZ y GARCIA. — Tétuan: 15, Principal.

JARABE DE DIGITAL DE LABÉLONNYE

Empleado con gran éxito desde hace ya mas de treinta años por los Facultativos de todas las Naciones contra las diversas afecciones del corazon, contra la *Hidropesia, las Bronquitis nerviosas, el Garrotillo, el Asma y contra todos los defectos de la circulacion.*

GRAGEAS DE GÉLIS Y CONTÉ

DE LACTATO DE HIERRO

Probadas por la Academia de Medicina de Paris, que en dos ocasiones diferentes, á veinte años de intervalo la una de la otra, ha hecho constar su superioridad decidida sobre todos los demás ferruginos conocidos, así como su eficacia probada contra las enfermedades que reconocen por causa el empobrecimiento de la sangre.

ERGOTINA Y GRAGEAS DE ERGOTINA

de BONJEAN

(Premiadas con una Medalla de Oro por la Sociedad Farmacéutica de Paris)

La solucion de *Ergotina de Bonjean* constituye uno de los mejores hemostáticos que se conocen. Las *Grageas de Ergotina de Bonjean* se emplean para facilitar los alumbramientos y cortar las hemorragias de todo género.

Deposita general: Farmacia de LABÉLONNYE, calle de Aboukir, nº 99, en Paris
Y EN LAS PRINCIPALES FARMACIAS DE TODAS CIUDADES



RECOMPENSA NACIONAL

de 16,600 fr.

Medalla de ORO



QUINA-LAROCHE

ELIXIR VINOSO

Le Quina-Laroche conteniendo todos los principios de las 3 quinas, es muy agradable y cuya superioridad á los vinos y á los jarabes de quina, contra el *decaimiento de las fuerzas y la energia, las afecciones del estomago, fiebres inveteradas, etc.*

EL MISMO FERRUGINOSO

es la feliz combinacion de una sal de hierro con la quina. Recomendado contra el *empobrecimiento de la sangre, la cloro-anemia, consecuencias del parto, etc.*

Paris, 22, rue Dronot, y en las principales Farmacias del Mundo.

Farmacias de Moreno Miquel, Arenal, 2, y Alcaráz y García, Tetuan 15.

ENFERMEDADES del ESTOMAGO

Gastritis, Gastralgias, Diarreas, Vómitos, Pesadeces del Estomago y Afecciones generales de las Vías digestivas

CURACION CIERTA

tomando despues de cada comida el

PERRET

ELIXIR

á la PAPAÏNA

(Pepsina Vegetal)

PARIS, Venta por Mayor: TROUETTE-PERRET, 163 y 165, CALLE DE SAINT-ANTOINE

Deposito en todas las Farmacias.

VERDADEROS GRANOS DE SALUD DEL Dr. FRANK

Aperitivos, Estomacales, Purgantes, Depurativos

Contra la FALTA de APETITO, el ESTREÑIMIENTO la JACQUECA, los VAHIDOS, las CONGESTIONES, etc.

Dosis ordinaria: 1 ó 2 ó 3 GRANOS. — NOTICIA EN CAJAS. Exigir los VERDADEROS en

CAJAS AZULES 4 COLORES y la firma A. ROUVIERE en el empaque.

Paris, F. LEROY, 91 r. Petits-Champs, y principales Farmacias de España.



PEPTONA DEFRESNE

Unica admitida, previo análisis en los Hospitales de Paris

UNICA PREMIADA EN LA SECCION FRANCESA EN 1878



GARANTIZADOS

25 0/0 de Peptona; 4 0/0 Azoe.

24 0/0 de Alimentos hidrocarbonados

No se toma coagulada por carecer de Gelatina

La PEPTONA DEFRESNE contiene el doble de su peso de carne preparada para su absorcion, DOSIS: Dos cucharadas en caldo ó vino generoso.

El VINO DEFRESNE CON PEPTONA

Dosis: Media copa despues de comer.

Inapetencia, Convalecencia, Enfermedades del pecho, del estomago y de los intestinos

DEFRESNE, AUTOR de la PANCREATINA, 2, rue des Lombards, y en las principales farmacias



Adoptada oficialmente en los Hospitales de Paris.—Medalla Exposición universal 1878

PEPTONA CATILLON

SOLUCION representando tres veces su peso de carne asimilable por el recto como por la boca.

Lavativa nutritiva: 2 cucharadas, 125 de agua, 3 gotas de laudano, 0,30 de bicarbonato de sosa.

POLVOS..... Peptona pura en estado seco.—1 cucharada de café representa 50 gr. de carne.
CACHETS..... Envoltorios de hostia conteniendo 1 gr. y 2 gr. de peptona seca.
JARABE..... Sabor agradable, preferido para la boca.—1 cucharada contiene 30 gr. de carne.
VINO..... Complemento útil de la nutrición.—1 copita contiene 30 gr. carne y fosfato de cal.
CHOCOLATE: En TABILLAS, contienen 20 gramos de carne, para el desayuno.
 En CROQUETAS, contienen 8 gramos de carne y 0,25 de fosfato de cal, para la merienda, etc.

Enfermedades del Estomago, Intestinos, Pecho, Anemia, Debilidad de los Niños, Convalecientes, etc.

Los experimentos del Sr CATILLON, primer preparador de la **Peptona**, han sido consignados en el Bulletin de l'Académie de Médecine y en el Bulletin de Thérapeutique. (Febrero 1880)

PARIS, RUE FONTAINE-SAINT-GEORGES, 1 Y CHAPTAL, 2

Madrid: Melchor García; y Vicente Ferrer y Compañía, Barcelona.

(GARROTILLO)
(DIPTERIA)

CRUP

Curación inmediata y segura POR MEDIO DE LA

SOLUCION TROUETTE-PERRET a la PAPAINA

165, rue Saint-Antoine, PARIS, y en todas las buenas Farmacias de España.

MARCA DE FÁBRICA.



TÉ PURGATIVO de CHAMBARD

Este Té, únicamente compuesto de plantas y de flores, de un gusto muy agradable, purga lentamente sin desarreglo y sin fatiga. Así las personas las más difíciles o toman con gusto. Desembaraza el estómago de la bilis, de las glarias y de los humores, conserva el vientre libre, activa las funciones digestivas y facilita la circulación de la sangre. Gracias a sus propiedades, obra siempre contra los Dolores de cabeza, Jaquecas, Atolondramientos, Sofocaciones, Males de corazón, Palpitaciones, Malas digestiones, Constipación, y en todas las indisposiciones donde es necesario despejar el estómago y los intestinos.

EXIGIR LA MARCA DE FÁBRICA

PARIS — 13, rue Bertin-Poirée, 13 — PARIS

SE VENDE EN TODAS LAS BUENAS FARMACIAS Y DROGUERIAS

Depósito en Madrid: Melchor García; y Vicente Ferrer y C.^a Barcelona.

HIPOFOSFITOS DE FELLOWS

DEPÓSITO

Garcerá, calle del Príncipe, 13

BAGNÈRES-DE-BIGORRE

(PIRINEOS FRANCESES)

7 horas de Perpignan. — 5 horas de Bayonne.

Establecimiento Termal abierto todo el año.

AGUAS SULFATADAS, CÁLCICAS, ARSÉNICAS, FERRUGINOSAS Y AZOTADAS

Unica Medalla de Oro, Exposición universal 1878

La nueva Compañía está embelleciendo y transformando esta hermosa estación, con la creación de establecimientos balnearios anexos y de un Casino que será la maravilla de los Pirineos.

MANANTIALES:
 Salles.—Bronquitis, Tisis, Asma, Liagas.
 Foulon.—Enfermedades nerviosas, Gastritis.
 Marie-Thérèse.—Gota, Piedra.
 Dauphny y Reine.—Esterilidad, Parálisis, Anemia, Reumatismo, Hígado.



VINO DEFRESNE con PEPTONA

Admitida, previo Concurso, como la primera en los Hospitales

PREMIADA EN LA EXPOSICION UNIVERSAL DE 1878

Dosis: al fin de la comida, media copita continente:

40 gramos de carne,
 45 centig. de lactofosfato de cal organizado,
 4 centigr. de fosfato de hierro hemático.

ELIXIR DEFRESNE con PEPTONA

Alimento nutritivo reconstituyente, de gusto agradable. Dosis: al fin de la comida, dos cucharadas continente: 40 gramos de carne asimilable; 45 centig. de lactofosfato de cal organizado; 4 centig. de fosfato de hierro hemático.

Inapetencia, Convalecencia, Enfermedades del Pecho, del estómago y de los Intestinos.

DEFRESNE, AUTOR de la PANCREATINA, 2 rue des Lombards. Y en las principales farmacias.

EL SIGLO MÉDICO

RESUMEN

Boletín de la semana: Medidas higiénicas. — Noticias acerca del cólera. — Profesores enfermos. — ¿Hasta cuándo? — **Sección de Madrid:** El comercio y las trabas sanitarias. — **Sección práctica:** Amputación de las dos extremidades inferiores. — **Prensa médica:** Nacional: I. Nuevo procedimiento para reducir el parafimosis. — II. Dos transfusiones de sangre. — *Extranjera:* III. Tratamiento eléctrico del dolor epigástrico y de los trastornos gástricos del histerismo (vómitos, gastralgia). — IV. La bacteridia de la sífilis y la transmisibilidad de la sífilis al cerdo. — V. Enfermedades de los órganos genitales en los enajenados. — **Sección oficial:** Ministerio de la Gobernación. Dirección general de Beneficencia y Sanidad. Circular. — *Monte-pío facultativo:* Secretaría general. Anuncio de pension. — Recuerdo del pago del dividendo. — **Varietades:** Cartas ginebrinas. — Susceptibilidad disculpable. — La autopsia de Guiteau. — Sociedad Española de Higiene. — Disposiciones higiénicas. — **Gaceta de la salud pública:** Estado sanitario de Madrid. — **Crónica.** — **Folleto.**

BOLETIN DE LA SEMANA

MEDIDAS HIGIÉNICAS. — NOTICIAS ACERCA DEL CÓLERA.

PROFESORES ENFERMOS. — ¿HASTA CUÁNDO?

Por acuerdo del Municipio, una Comisión de la Junta de Sanidad provincial se tomó la tarea de proponer una serie de medidas y disposiciones encaminadas á mejorar la poca higiene de que disfrutaba la capital de España. Rastros de temores, ya en

FOLLETIN

BREVES APUNTES

PARA LA

HISTORIA DEL PERIODISMO MÉDICO Y FARMACÉUTICO EN ESPAÑA,

por el doctor en Medicina

DON FRANCISCO MENDEZ ÁLVARO

Director de EL SIGLO MÉDICO

(Continuación.)

1862. — Madrid. — LA FUERZA DE UN PENSAMIENTO. *Revista mensual de Sanidad, Beneficencia, Administración, ciencias morales, historia, filosofía, literatura, bellas artes, etc.*

En Enero de 1862 empezó á publicarse en Madrid esta Revista mensual, bajo la dirección de D. Juan Cuesta y Ckerner, formando un cuaderno de 48 páginas en 4.º con cubierta de color. El pensamiento que con tanta fuerza se manifestaba no era otro que el de lograr que el Gobierno crease un Cuerpo de Sanidad civil con carácter oficial é independiente de los Ayuntamientos.

Como la forma de Revista mensual no era bastante adecuada á un propósito que exigía propaganda muy activa, y quizás extenso debate, á la mitad del año hubo de ocurrir al Sr. Cuesta que sería preferible una publicación más frecuente, y comenzó el periódico á salir tres veces al mes, los días 10, 20 y 30, no ya impreso con tanto lujo como ántes, reducido á la mitad de páginas, y con el siguiente título:

LA FUERZA DE UN PENSAMIENTO. *Órgano dedicado al estudio de la sanidad pública, y al fomento de los intereses morales y materiales de las clases médicas.*

Tampoco este cambio sirvió de mucho para realizar la idea que presidió á la publicación del periódico, y desde el

desfile, son, sin duda alguna, los que principalmente ocasionan tan extraña solicitud de nuestros ediles en favor de la salud de sus administrados; mas es lo cierto que de ningún modo nos prometemos que las necesarias reformas se apliquen con la seriedad y la decisión que serían indispensables para que produjeran resultado alguno benéfico. La Comisión nombrada, compuesta de distinguidos profesores, ha despachado con brevedad su propuesta, en donde — para que no falte la consabida rutina — se comienza disparando recio sobre las viviendas de los aguadores y demás gente que se aloja en condiciones parecidas á las de aquellos necesitados seres. Verdaderamente, estos pujos sanitarios que acometen de pronto, y para ser resueltos también á escape, á nuestras autoridades, concluyen por traducirse siempre en una batida á esos infelices astures, como si en ellos radicarán principalmente los infinitos males que azotan la salud de este vecindario.

Entre las medidas aconsejadas, y que en otro lugar de este periódico reproducimos, hay algunas que, aplicadas rigurosamente, habían de producir buenos

mes de Junio siguiente de 1863, frustrado el intento, fué consiguiente cambiar su título. Entonces apareció en el estadio de la prensa periodística *La Sanidad civil*.

1862. — Avila. — REPERTORIO CLÍNICO DE MEDICINA Y CIRUGÍA. *O medicina práctica al alcance de todas las inteligencias y fortunas.*

Fué publicado este periódico en Avila por D. Fernando Castresana. Empezó á salir á luz el año de 1862, por cuadernos en 4.º, que su director llamaba, no sin razón, entregas, por cuanto mejor parecían pliegos de un libro en que se trataban ciertos asuntos científicos que números sucesivos de un periódico.

1862. — Huéscar. — EL MÉDICO FORENSE. *Periódico dedicado preferentemente á los estudios de su especialidad y á promover, por cuantos medios estén dentro del círculo legal, la creación del Cuerpo de facultativos forenses con arreglo á la ley de Sanidad, redactado y dirigido por D. Juan Nepomuceno Martínez.*

El año de 1862 empezó á publicarse en Huéscar por don Juan Nepomuceno Martínez, que se encontraba allí de titular. En vista de los números que tengo presentes, no puede determinarse con seguridad cuál fuera el orden de su publicación. Constaba cada uno de ocho páginas en 4.º de marca española, cuyo tamaño no era, sin embargo, uniforme en todos, quizá por falta de papel de la misma marca, y la impresión no podía ser más mala.

1862. — Madrid. — ECO DE LAS CLASES MÉDICAS.

Poca noticia puedo dar de este periódico. Solamente aparece en mis apuntes que le dirigía D. Manuel Marín, y que no pasaba de ser un periódico agencia. Nada se dice de él en la obra de D. Eugenio Hartzenbusch, infiriéndose de ahí que cesaría al poco tiempo.

1862. — Logroño. — EL TALION MÉDICO.

Se empezó á publicar el 1.º de Abril en Logroño, y tenía por principal objeto lograr que los profesores fuesen respe-

resultados; pero verán ustedes como todo se reduce á proyectos.

* *

Afortunadamente parece que el cólera ha disminuido notablemente sus estragos en el Archipiélago filipino, y promete desaparecer en breve. En uno de los últimos telegramas á que podemos hacer referencia, el del día 19, decía el capitán general, señor Primo de Rivera, al gobierno central que en Manila habían muerto sólo 44 y en la provincia 143, todos indígenas. Que Batangas había sido declarado sucio, que disminuía la epidemia en las provincias atacadas y no ocurría novedad en el resto. Que en la isla de Negros habían ocurrido 974 muertes desde el día 2 al 12, ninguna en español.

Noticias posteriores afirmaban que el cólera filipino podía considerarse en su último período, puesto que sólo existían casos aislados, por lo cual el capitán general dejaría de telegrafiar diariamente, como lo había venido haciendo desde el principio de la epidemia. Que no había muerto ningún europeo en las 24 horas, y que en Ilo-Ilo se había cantado el *Te Deum* el día 19.

Haciendo un resumen hasta hoy de los estragos del azote, dice *La Correspondencia*:

« Los fallecidos en el Archipiélago filipino á consecuencia del cólera, son en total, y sumados los muertos de todas las

tados en sus puestos. Este proyecto fué concebido por el farmacéutico de Fuenmayor, D. Mariano Lafuente, y aceptado por una reunion que se celebró al efecto en San Vicente de la Sonsierra.

1862. — Madrid. — EL LÁTIGO. *Periódico político dedicado á proteger y fomentar los intereses materiales de la Sociedad y de los profesores de Medicina, Cirugía, Farmacia, y Veterinaria.*

Dirigido y escrito casi exclusivamente por su propietario D. Saturio Andres, con su mija de programa político y de programa profesional, y llevando por lema, *Fiat justitia, ruat cælum*, vino al mundo un tanto cuanto metaforizado *El Látigo Médico*, trocado ahora en *Látigo simple*, el lunes 7 de Abril de 1862, habiendo desechado la viñeta que ántes ostentara á su cabeza, pero en la propia forma que aquél, y publicándose cuatro veces al mes en folletos, dice, de 42 páginas, los días 7, 14, 21 y 28.

La primera de sus tres secciones estaba dedicada á las cuestiones políticas; la segunda á los asuntos profesionales, y la tercera se ocupaba con partes telegráficos y noticias.

Mostrábase D. Saturio en el prospecto de este periódico como indiferente en política; sentaba que nada importan los hombres ni sus sistemas, y añadía que sobre todo está la virtud, y á todo el que falte á ella alcanzaría la punta de la tralla que manejaba, marcando e para siempre con la señal que deben llevar los esclavos del vicio.

Cuál fuera el objeto de esta publicacion semi-política, semi-médica, es fácil de comprender: se proponía satisfacer todas las necesidades periodísticas de las clases facultativas. Por eso en un suplemento al núm. 5.º del año IV, pegó con *La Iberia* y con su director Calvo Asensio, que defendían los intereses de las profesiones médicas.

1862. — Madrid. — LA RAZON. *Periódico político y órgano defensor de los profesores de Medicina, Cirugía, Farmacia y Veterinaria.*

Tras del *Látigo* publicó D. Saturio Andres en Madrid este periódico — ¡después del *Látigo*, *La Razon*! — desde

provincias, 26.330 aproximadamente entre chinos é indios. Decimos aproximadamente, porque de algunos puntos se tiene la noticia de haber fallecido el 40 por 100 de la poblacion, y no puede determinarse con toda exactitud el número fijo.

» Los europeos fallecidos en todo el Archipiélago, suman la cifra de 65. »

El vapor *Asia*, que salió de aquellas costas en las malas circunstancias que recuerdan nuestros lectores, parece que, por fortuna, sigue su viaje sin novedad, habiendo pasado en tal estado el 20 por Punta de Gales.

* *

Durante la semana que ha transcurrido, el interes de la clase médica ha seguido fijo en las alternativas que ofrecían las enfermedades que aquejan á un número considerable de compañeros distinguidos, y que felizmente tienden en la mayoría á la curacion. El marqués de San Gregorio avanza en su convalecencia; siguen mejor los Dres. Calleja, Letamendi y Leon y Luque, y continúa grave el Dr. Velasco, y ha recaído, aumentando en gravedad, el doctor Quijano.

Por que todos recuperen pronto la tan deseada salud hacemos fervientes votos.

* *

Ya dan como cosa hecha los periódicos políticos la concesion hecha por el señor ministro de Fomen-

el mes de Julio de 1862, para convertirle en *La Verdad* desde el próximo Enero de 1863. Seguía siendo político-médico, y no por la mudanza de nombre cambió lo más mínimo de condicion.

Ya era diario y había tomado la forma propia de la generalidad de los periódicos políticos, constanding cada número de cuatro páginas en folio grande, y éstas divididas en tres columnas. La parte material tan mala como en los dos *Látigos*, y correspondiendo, aunque en pequeño, á la parte científico-literaria.

Aunque alardeando independencia en política, se mostraba conservador y aún ministerial del ministerio O'Donnell.

1862. — Vitoria. — EL VIGÍA DE LOS PARTIDOS. *Redactado por varios profesores de partido, y dedicado al fomento de sus intereses y al de su union, moralidad y respeto mutuo.*

En Vitoria empezó á publicarse, ó al ménos á imprimirse, este periódico el 10 de Setiembre de 1862, aunque parece se redactaba por entónces en San Vicente de la Sonsierra, provincia de Logroño: al ménos en este pueblo se hallaban establecidas la Dirección y la Administración. Al segundo año se imprimió en Búrgos, y por último en Avila, donde tuvo no apartado remate, pues que no logró pasar del cuarto año.

Fué dirigido y escrito al principio por varios facultativos de partido, así de Medicina y Cirugía como de Farmacia; mas luégo, á principios de 1863, pasó á manos de D. Fernando Castresana, establecido en Avila, perdiendo el carácter de trashumante que al principio tuvo.

Sin embargo, no por eso fué mayor su fortuna, ni más tranquila y larga su vida. Varias veces mudó de tamaño y de forma, conservando siempre su carácter profesional; dió en ocasiones con cada número ocho páginas de obras de medicina; otras veces publicó un suplemento con el título *Apoyo mutuo*, cuyo fin parecía el de crear una asociacion de socorro; sirvió de receptáculo y depósito á los escritos de cuantos profesores de partido se metían á escritores, y estuvo en perpetua hostilidad con los periódicos formales y dignos.

to á los estudiantes del cuarto grupo de nuestra Facultad, segun la cual podrán simultanear las asignaturas del *preparatorio* con las que son fin y remate de su carrera. ¡Tantas veces hemos hablado de este asunto, tantas nos hemos lastimado del desconcierto que estas *gracias* producen en lo presente y lo futuro, que nos limitamos á decir que, *hoy como ayer*, sigue la voluntad del ministro poniendo la necesidad de sucesion y el orden de las asignaturas segun se juzgue conveniente.

DECIO CARLAN.

MADRID 24 DE SETIEMBRE DE 1882

EL COMERCIO Y LAS TRABAS SANITARIAS

(Continuacion)

En los siglos XV, XVI y XVII se presentaron pestes intensísimas, y si no tan crueles como la del siglo XIV, al ménos bastante importantes para que los pueblos tratasen de defenderse contra ellas; sobre todo en el siglo XVI insistieron los observadores á fijarse en que coincidía la aparicion de la peste, en las poblaciones del litoral, con la entrada de embarcaciones en que venían individuos procedentes de los países de Levante. En nuestro país, haciendo el estudio de la manera que nos puede ser más fácil y más agradable, en el siglo XVI se ob-

1862. — Madrid. — LA CLÍNICA. *Periódico de Medicina y Ciencias auxiliares.*

Dirigido por el Dr. D. José Pastor y Magan, y siendo redactores D. Antonio Alcayde de la Peña, D. Rogelio Casas de Batista, D. José Negro y García y D. Miguel de Vicente y Carrera, con el auxilio de buen número de colaboradores, y llevando por lema *Verdad y Tolerancia*, penetró este periódico en el estadio de la publicidad el día 5 de Noviembre de 1862, para continuar saliendo á luz en los días 5, 12, 19 y 26 de cada mes.

Constaba el número de 16 páginas en 4.º de marca española, y estaba regularmente impreso.

Suspendióse su publicacion el 19 de Diciembre de 1863, para reaparecer el 5 de Junio de 1864, bajo la direccion de D. José Negro y García, que le sostuvo algun tiempo, aunque corto.

1863. — Madrid. — GACETA MÉDICO-FORENSE. *Revista científica, dedicada al examen teórico-práctico de todas las cuestiones propias de la higiene pública, medicina legal y de la legislacion relativa á estos ramos, y á la defensa de los intereses generales del cuerpo de Médicos-forenses.*

Siendo su director D. Anibal Alvarez Osorio y Pizarro, empezó este periódico á publicarse en Madrid el 15 de Marzo de 1863, presentando á su cabeza una larga lista de redactores y de colaboradores nacionales y extranjeros.

Salían dos números al mes, bien y en buen papel impresos.

No obstante lo numeroso y granado de la Redaccion y el lujo tipográfico, sólo pudo prolongar dos años su laboriosa existencia, aún cuando coincidió su aparicion con la reforma intentada en lo tocante al servicio de la medicina forense. El público médico le dispensó una tibia acogida.

1863. — Valladolid. — LA MONTERA CASTELLANA. *Periódico joco-serio y no político, dedicado á mejorar el servicio sanitario de los pueblos, combatiendo las inmoderadas exigencias de algunos centenares de médicos, cirujanos y botica-*

servó que en Granada se padeció la peste despues de la entrada en la ciudad de soldados que habían desembarcado en Málaga procedentes de Chipre; que en Sevilla se padeció al año siguiente, despues del desembarco de unas galeras cargadas de negros procedentes de Portugal, é infestados en el camino por una enfermedad caracterizada como tal peste; que en Santander se padeció tres años despues, coincidiendo con el desembarco de galeras que traían soldados procedentes de los Países Bajos; que en Barcelona, en Mallorca, y en otras poblaciones del litoral, en fin, se presentaba la peste coincidiendo con la entrada de barcos procedentes de los países de Levante, y habiéndose producido durante la entonces larguísima travesía, casos perfectamente caracterizados de la enfermedad levantina.

Esta observacion había de originar necesariamente la idea de defensa contra este padecimiento; pero como sucede en todas las cosas, al estudiar los diferentes desarrollos de las manifestaciones humanas, nace en primer término una defensa instintiva, y como instintiva inconsciente y brutal, y esta defensa consiste en declarar, principalmente á principios del siglo XVII, completamente sucias é incapaces para los cambios del comercio europeo todas las procedencias de Levante; porque, en último resultado, equivalía á declararlas sucias el haberlas sujetado á una observacion, á una cuarentena determinada. De aquí surgió la creacion de ciertos establecimientos, que recibieron el nombre de lazaretos, bien por haber sido la trasformacion de los hospitales de San Lázaro, que ántes estaban destinados á los leprosos en las poblaciones del litoral, ó bien acaso por ha-

rios que se confederan y unen sin contar con la huésped, ó sea el bien de la humanidad y el de los pueblos.

Tal había de ser, y tales aspiraciones mostraba un periódico que estuvo en fáfara, en Valladolid el año de 1863, del cual se repartió el prospecto á los Ayuntamientos y sus Secretarios, acompañado de una circular en que se les invitaba á remitir notas expresivas del comportamiento de los facultativos en los tres años últimos, para formar en su vista un *Libro de informes* que serviría para darlos á todo pueblo que hubiere de proveer una vacante.

Aun cuando tal pensamiento—que hubo de resultar hueco por cuanto ningun número se vió del periódico—nada tenía de científico, ántes mucho de *antiprofesional*, me ha parecido oportuno comprenderle entre los periódicos de la profesion, atendiendo á las relaciones que con ésta ofrecía.

1863. — Valencia. — EL ECO DE HERMES. *Periódico de Farmacia y ciencias que la son auxiliares, así como de intereses materiales que afectan á sus profesores.*

Bajo la direccion de D. Manuel Telesforo Monge, entendido y laborioso profesor de Farmacia, que por largos años se consagró á la enseñanza de la Física y la Química en varias escuelas, empezó á publicarse en Valencia, los días 1.º y 15 de cada mes, el 15 de Abril de 1863. Fué su vida muy corta y no poco penosa.

1863. — Madrid. — EL ÁNCORA PROFESIONAL. *Diario liberal independiente de la tarde.*

El lunes 21 de Diciembre de 1863 empezó á publicarse este periódico en Madrid por D. Saturio Andres, sucediendo á *La Verdad*, como ésta había sucedido al *Látigo médico*, al *Látigo* y á *La Razon*, debidos todos al infatigable y esforzado periodista. Su forma discrepaba poco de la que tuvieron los últimamente referidos, pero el tamaño era mayor.

En su primer numero hay un artículo en que se hace gala de independencia de toda bandería política, se vierten ideas liberales de orden, y se trata de justificar el título del periódico dando á entender que la navecilla de las clases profesionales, que se lanzaba al procioso mar de la política,

berse instalado el primero en la isla de Santa María de Nazaret, en Venecia; pero sea de esto lo que quiera, en estos establecimientos se sometían á observacion las procedencias, fueran ó no sospechosas, de ciertos pueblos; y había tal rigor en este punto, que no se encontraban penas más suaves que la de muerte, la de multas excesivas y enormes para la menor trasgresion de las medidas sanitarias impuestas entónces por una especie de cantonalismo sanitario exparcido por todos los litorales de los países cultos. Las Juntas de sanidad, los *proveditori* de la salud de Venecia (1348), los intendentes sanitarios de Marsella, que nosotros llamaremos Juntas locales de Sanidad, ejercían una especie de bajalato en cada uno de los puertos, y eran dueños de imponer todo género de exacciones, de trabas y dificultades á las procedencias destinadas á los pueblos dentro de los cuales ejercían su especie de dominacion; y esto se hacía de tal suerte, que ya en época que casi podemos llamar contemporánea, porque se trata del gran siglo XVIII, tan digno de respeto por lo ménos como el XIX, en el año 1720, la sospecha de haber sido introducida la peste en Marsella por el barco del capitán Chataud, no sólo produjo una cuarentena rigurosa, sino la quema del buque y de las mercancías, y la imposicion de penas grandísimas á los individuos que se creía habían contribuido á introducir la peste en la poblacion.

Y siguiendo el estudio dentro de nuestro país, el régimen sanitario que hoy tenemos arranca de la medida bárbara (permítaseme la palabra), aunque despues se vió si tenía ó no alguna justificacion, que adoptó el Consejo Real de Castilla, disponiendo que

tripulada por una cohorte de profesores, se proponía echar el ancla en terreno seguro.

Basta esta noticia brevísima del nuevo periódico inventado y dirigido por D. Saturio Andres, que ya gozaba en aquella época de cierta celebridad; quien le publicó á costa de la clase por acciones de 1,000 rs. segun acuerdo tomado en Zaragoza. De su serie de periódicos, de sus cambios y volteretas hasta que echó el áncora, sin consentir en atravesar los mares, en el Cuerpo de Sanidad militar, nos veda hablar el carácter de este escrito, y ántes nos lo prohibían tambien otras muchas consideraciones.

Merece advertirse que, teniendo sin duda D. Saturio en mucho la antigüedad periodística, aunque con el propio título ninguno de sus papeles excedió de la duracion de dos años, fué en los sucesivos acumulando el tiempo hasta llegar en *La Verdad* al V año. En *El Ancora profesional* rompió con aquella tradicion y herencia para empezar otra nueva serie.

1863. — Madrid. — EL PORVENIR MÉDICO.

Se repartió en Madrid el año de 1863 el prospecto de un periódico con este título, que ignoro si llegó á colmo. A juzgar por aquél, parecía de agencias y consultas. No se encuentra noticia alguna de él en la *Tabla cronológica* de los periódicos publicados en Madrid que escribió el señor D. Eugenio Hartzenbusch.

1863. — Madrid. — LA VERDAD. Periódico político-profesional, órgano defensor de las clases médicas.

Con las propias condiciones que *La Razon*, siendo igual en su forma y tamaño, aunque divididas en cuatro columnas las planas que aquélla tenía divididas en tres, vino al mundo *La Verdad* al empezar el año 1863. Realmente, sólo era de notar en el aspecto del nuevo periódico político-profesional que se había acentuado notablemente su carácter ministerial, y aún se declaró de *union liberal* sin ambages ni rodeos. Esto se lee en el núm. 28, correspondiente al 5 de Febrero del expresado año:

«Nosotros, amigos sinceros del presidente del Consejo; adictos y leales á la idea de union liberal, sin apoyo, bené-

durante cuatro años cesaran completamente las transacciones comerciales entre las costas del reino de Valencia y del condado de Barcelona, y las costas tambien del Mediterráneo de Francia; es decir, que durante cuatro años se encontraron interrumpidas las relaciones comerciales entre esos países, hecho que, de haber ocurrido en la época actual, hubiera producido un desequilibrio considerable en el comercio de nuestro país. Pero esto no carecía de precedentes. Ya años ántes el gobierno del rey de España estableció la cesacion completa de las transacciones, prohibiendo la introduccion de géneros procedentes de las costas de Berbería; de suerte que nuestras costas orientales carecían de su comercio más importante, privadas como estaban, por una parte, de los cambios con el imperio de Marruecos, y por otra del tráfico con el reino de Francia. Las poblaciones de Italia estaban libres de estas dificultades, porque en ellas el régimen sanitario tenía mayores condiciones de seguridad y de confianza para los países europeos.

Estos casos de haber sido quemadas embarcaciones y mercancías, de haberse impuesto vejámenes y trabas y dificultades al comercio, no eran tan aislados que se redujesen al caso particular que he citado. Eran más generales, y se debían, mucho ántes del siglo XVIII, precisamente al estado social de todos los pueblos ribereños al Mediterráneo. Las repúblicas de Venecia, de Génova, los Estados del Papa, los diferentes ducados italianos, el reino de Nápoles, las islas de Sicilia, una parte de España, como el condado de Barcelona, el reino de Valencia, etc., todos esos Estados, más ó ménos inde-

volos, reservados, expectantes incondicionales; unionistas cuya bandera es la moralidad — ¡esto ya era sabido! — cuyo norte es el desarrollo y prosperidad del país...» ¿Para qué más?

1863. — Madrid. — LA SANIDAD CIVIL. Periódico oficial del Congreso médico.

Convencido el Sr. Cuesta y Ckerner de que no era realizable, al ménos por entónces, su pensamiento de un Cuerpo de Sanidad civil creado por el Gobierno para prestar el servicio público de Sanidad, conforme el cual quedarían convertidos realmente los médicos en unos empleados del Estado, ideó la reunion de un Congreso médico, al cual había de servir en su día de órgano el periódico que primeramente trataba de utilizar para llevar su organizacion y desarrollo á cumplido efecto.

En la forma, el tamaño, el número de páginas de cada número y días de publicacion, no se diferenciaba de su progenitor, *La Fuerza de un pensamiento*.

Terminó en Mayo de 1864 para ser representado por *La Correspondencia Médica*.

1864. — Sevilla. — ANUARIO DE HIGIENE PÚBLICA.

Formando cada año un tomo un 4.º, se empezó á publicar en Sevilla el año de 1864, con el expresado título, un periódico anual por el Dr. Pizarro. El resultado poco satisfactorio que obtuvo el tomo primero, fué sin duda causa de que dejara de publicarse en adelante una obra que hubiera podido ser de utilidad, hecha como lo estaba con inteligencia y esmero.

1864. — Madrid. — ANUARIO DE MEDICINA Y CIRUGÍA PRÁCTICAS.

El editor D. Carlos Bailly-Baillière empezó á publicar en 1865, formando un tomito en 8.º, un *Resumen de los trabajos prácticos más importantes* que cada año se publican. Cuenta ya 19 años de vida esta coleccion de *Anuarios*, que redacta el Dr. D. Estéban Sanchez de Ocaña, catedrático de clínica médica en la Facultad de Medicina de Madrid.

(Se continuará.)

SECCION PRÁCTICA

AMPUTACION

DE LAS DOS EXTREMIDADES INFERIORES.

El día 10 de Febrero de 1879, poco despues de haber yo tomado posesion de la plaza de médico titular de Arévalo, llegó á esta poblacion, conducido por la guardia civil por indocumentado, y de paso para Lugo, su país natal, Ramon B., de 18 años de edad, de temperamento linfático, constitucion deteriorada y notablemente empobrecida, sin profesion determinada, y cuyos antecedentes patológicos se reducen á los siguientes: Había padecido las afecciones propias de la infancia sin ulteriores consecuencias. Agregado á una cuadrilla de segadores, pasó en Mayo de 1878 á la Mancha, donde tuvo la desgracia de ser atacado de una enfermedad que le obligó á guardar cama algunos días; y aún no repuesto completamente, abandonado de sus compañeros y con escasísimos recursos, emprendió la marcha hácia su país, viéndose precisado al llegar á Madrid á ingresar en el Hospital general, donde estuvo hasta el mes de Setiembre, sin que hayamos podido averiguar qué clase de padecimiento tuvo, si bien por los datos que nos facilitó suponemos se tratara de una fiebre tifoidea. Obtenida el alta en el Hospital en el estado valetudinario que es de suponer despues de tres meses de enfermedad, y privado completamente de recursos, entregóse á la mendicidad; y durmiendo la mayor parte de los días al aire libre, y comiendo unos y otros no, vive de esta suerte hasta fines de Enero del año 79, en que, recogido una noche por la policía, es conducido al Saladero, y sacado de allí para ser trasladado á Lugo en la misma forma en que son conducidos los presos; y descalzo, y sin abrigo, y sin bagaje, sobre una espesa y helada capa de nieve, atraviesa el puerto de Guadarrama, á cuyo final comienza á experimentar una notable anestesia, que empezó por las regiones plantares y se extendió poco despues á las dorsales de ambos piés.

Al llegar á Arévalo, la progresion le es imposible: quéjase de entumecimiento al par que de dolores agudos en los piés, cuyo aspecto ofrecía los siguientes caracteres: Coloracion violácea, casi negruzca, de la piel, que se hallaba ulcerada en varios puntos; en toda la superficie de aquéllos, tumefaccion bastante pronunciada; salida por los puntos ulcerados de un líquido icoroso y fétido, pero escaso, y escaras de diferentes formas y dimensiones diseminadas en las regiones dorsal y plantar, principalmente en aquélla; por la palpacion se apreciaba disminucion en la consistencia de los tejidos, infiltracion y crepitation; el termómetro marcaba un notable descenso de la temperatura á partir de la articulacion tibio-tarsiana; la introduccion primero de una aguja, y de un bisturí despues atravesando el pié en todo su espesor, no provocaba dolor ni hemorragia: coincidían con estos signos locales abatimiento del paciente, palidez y demacracion, fiebre moderada pero débil y fácilmente depresible el pulso, sed, anorexia y diarrea.

Trasladado al Hospital, y avisado nuestro digno compañero Sr. Partearroyo, convinimos, habida consideracion de los antecedentes suministrados por el enfermo y de los signos recogidos, en que se trataba de una gangrena húmeda por inflamacion consecutiva á la accion constante y prolongada de una temperatura inferior á 0. Formulamos un grave pronóstico y determinamos emplear un tratamiento general, tónico y tópicos antisépticos y cáusticos, al objeto

pendientes, producían con pretextos sanitarios guerra y contiendas, con el fin de hacerse más vejatorios los unos á los otros; y si á esto se añade la dificultad de las comunicaciones por este estado de hostilidad, se comprenderá que entónces las trabas impuestas al comercio y á la navegacion eran casi insuperables, de tal manera que, al salir de un puerto de Levante un patron ó capitán mandando una embarcacion cargada de géneros, no sabía, despues de los grandes peligros de la travesía, ni cómo llegaría al puerto, ni cómo sería recibido en él, ni si sería su barco mandado secuestrar ó quemar, ni si sería deshecho á cañonazos simplemente por proceder de un puerto sospechoso. Compréndese de qué manera era esto repugnanté para las necesidades de la civilizacion.

¿Qué remedio cabía para resolver este problema, militando, por una parte el interes egoísta de los pueblos que trataban de defender su salud, y por otra el provecho que de esto sacaban las exigencias de los Gobiernos que explotaban el pánico de los pueblos con la amenaza de las epidemias? ¿Dónde estaba el remedio? En lo que los tiempos han venido á conseguir despues: en el desarrollo de la ciencia, en la civilizacion, en la suavidad que habían de ir adquiriendo estas diferentes asperezas que se presentaban por una y otra parte. Y efectivamente; desde principios de este siglo, y principalmente desde el año 22 hasta el día, se ha verificado un verdadero cambio en el modo de ser de las exigencias sanitarias con relacion á las transacciones comerciales; y cosa digna de ser notada, y que habla de una manera consoladora en favor de los adelantos de la ciencia: precisamente la suavidad, la moderacion en estas trabas sanitarias, en estas dificultades impuestas al comercio, se verifica en las épocas en que, no solamente se duplican, sino que se triplican las epidemias y los azotes que pudieran producir el terror en los países. Si ántes había que considerar únicamente como pueblos perjudiciales, y cuyas relaciones eran á veces sospechosas, los pueblos de Oriente, desde principios de este siglo comienza una nueva pestilencia, la fiebre amarilla, que hace sospechosos los pueblos de Occidente. Si ántes únicamente se podía temer de los pueblos de Levante una enfermedad que tan tristes recuerdos había dejado en la historia de la humanidad, desde los años 30 y 33 de nuestro siglo se presentaba otra nueva pestilencia procedente de los países orientales, el cólera morbo, que, nacido en la embocadura del Ganges, se apodera de la Europa toda y hace aquellas irrupciones epidémicas de tan triste recordacion. ¿A qué será, pues, debido el que, á pesar de ser entónces más temibles, por ser más múltiples, los azotes que amenazaban á la Europa entera, se mitigasen, sin embargo, las medidas sanitarias, se moderasen las dificultades opuestas á las transacciones humanas hasta el punto que lo están en el día, y que lo estarán más en lo sucesivo, dado el estado de progreso que hoy presentan? Pues se debe sencillamente á que, con el estudio, se ha llegado á conocer mejor el desarrollo de estas enfermedades, sus medios de origen y de trasmision, y la manera de oponerse á su progreso.

V. P.

(Se concluirá.)

los últimos de favorecer la formación del círculo eliminatriz.

Ocho ó diez días después, el estado general había obedecido algún tanto á las modificaciones que nos habíamos propuesto imprimirle mediante el tratamiento instituido; pero el estado local habíase modificado desfavorablemente, toda vez que la zona gangrenada había ensanchado sus límites.

En vista de la inutilidad de los recursos farmacológicos, y atendiendo á que era imposible que la eliminación se efectuara respetando la vida del paciente, y que aún en este caso su inutilidad era evidente, propusimos la amputación en una consulta que al efecto provocamos con nuestros compañeros señores Partearroyo, Perez y Barrero, de la localidad, y al de uno de los pueblos inmediatos, Sr. Giraldo.

Convencidos éstos en virtud del razonamiento expuesto, y obtenido el consentimiento del enfermo, procedimos á practicar la operación, en la que tan importante ayuda nos prestaron los referidos compañeros, en la forma siguiente:

Anestesiado el enfermo, lo que se obtuvo con una escasa cantidad de cloroformo, y aplicada la venda de goma primero y el tubo de caoutchouc del aparato de Esmarch después, en una de las extremidades hicimos la amputación de ella por el sitio de elección empleando el método circular con las modificaciones de Michon y Beclard, al objeto de evitar la salida de los huesos y la ulceración de la piel por el fragmento tibial. Ligadas con catgut las arterias, sin que éstas vertieran cantidad apreciable de sangre, cubrimos el muñon con gasa fenicada, pasando á practicar la amputación de la otra extremidad por el mismo sitio y en la misma forma que lo habíamos efectuado en la anterior, sin que ocurriera el más pequeño accidente.

Disponiendo por entonces de una pequeña cantidad de las piezas de apósito que constituyen la cura listeriana, aplicamos ésta en uno de los muñones, al que sin incidente alguno vimos cicatrizar en el breve plazo de veintitantos días. En el otro afrontamos los bordes del manguito y colocamos un buen número de capas de algodón mantenidas á beneficio de un espiral compresivo, haciendo en él la cura tardía.

El estado general mejoró rápida y progresivamente, y al mes próximamente, cuando sólo faltaba que cicatrizar un trayecto como de unos dos centímetros en el muñon en que se había aplicado la cura uatada, presentóse en él una rubicundez dolorosa y tumefacta que fué con celeridad extendiéndose hasta el tercio inferior del muslo, provocando una intensa reacción febril acompañada de catarro gástrico, y constituyendo por tanto una erisipela que nos hizo temer un éxito desgraciado en un caso que ya habíamos juzgado como indudablemente favorable. Los bordes de la herida palidecieron luego, y cuando por fortuna hubimos conseguido dominar aquella complicación á beneficio de un plan dietético conveniente, el sulfato quinico á alta dosis y la oclusión de la zona erisipelada mediante el algodón continuó el proceso cicatricial más pausadamente que en un principio, á pesar de curar la herida con glicerina fenicada al tres por ciento.

A los dos meses, sin embargo, tuvimos la satisfacción de ver á este infeliz con ambos muñones sólidamente cicatrizados, libre de dolores y siendo muy halagüeño su estado general, sobre el que continuamos actuando con los tónicos de todo género, habiendo logrado modificar su temperamento y constitución á los cuatro meses de operado, en que con unos zapatos *ad hoc* para las rodillas, y unas muletas apropiadas, recibió el alta, siendo enviado con socorro y bagaje á su país, y recomendándole á las autoridades

municipal y provincial para su ingreso en un asilo de beneficencia.

Deseosos de no fatigar la atención de nuestros lectores omitimos las consideraciones á que se presta este caso, algunas de las cuales expusimos en la Academia Médico-Quirúrgica Española el curso pasado, con cuyo motivo fuimos galantemente invitados por el Dr. Pulido á honrar esta historia clínica con su inserción en las columnas del SIGLO.

Aprovechamos gustosos esta ocasión para dar público testimonio de nuestra gratitud á nuestros queridos amigos y compañeros Sres. Partearroyo, Perez y Barrero — que desgraciadamente dejó de existir — cuya valiosa cooperación, así como la de los practicantes Sres. Sanchez y Gonzalez, ha sido el factor más importante de tan halagüeño resultado.

DR. MARIO G. DE SEGOVIA.

PRENSA MÉDICA

NACIONAL: I. Nuevo procedimiento para reducir el para-
fimos. — II. Dos transfusiones de sangre. — EXTRAN-
JERA: III. Tratamiento eléctrico del dolor epigástrico
y de los trastornos gástricos del histerismo (vómitos,
gastralgia). — IV. La bacteridia de la sífilis y la transmi-
sibilidad de la sífilis al cerdo. — V. Enfermedades de los
órganos genitales en los enajenados.

I

En el último número de nuestro apreciable colega la *Gaceta de los Hospitales*, revista quincenal que con rara puntualidad ve la luz en Valencia bajo la dirección de nuestro estimado amigo el Dr. Cantó, da á conocer el doctor García Sisternes un nuevo procedimiento para reducir el para-
fimos, que, á juicio suyo, reúne las condiciones de ser seguro, pronto, sencillo y poco doloroso, aparte de no exigir instrumentos para ejecutarlo y de ser aplicable á todos los casos.

Hé aquí en qué consiste este procedimiento y la manera de aplicarlo.

« El enfermo debe colocarse, previamente despojado de los pantalones y calzoncillos, sentado en el borde de una silla, con los muslos separados y debajo de ellos, en el suelo, un barreño ó vasija bastante grande. El cirujano se coloca sentado en otra silla frente al enfermo, y con sus rodillas apoyadas en las de éste. Un ayudante provisto de un jarro con pico, y teniendo á mano agua fría en cantidad suficiente (por lo ménos se necesita casi siempre un par de cántaros de este líquido), se sitúa de pié ó sentado al lado del paciente, y todos así dispuestos, se da principio á la operación.

» El cirujano toma el miembro del enfermo, colocando los índices de ambas manos por encima y detras del anillo constrictor, y los dedos medios por debajo y detras también de dicho anillo, al propio tiempo que sujeta el glande colocando los pulgares en su cara superior y los dedos restantes por debajo. El ayudante va dejando caer sin interrupción, y desde la menor altura posible para que no haya percusión, un chorro de agua fría sobre el miembro del enfermo y dedos del operador. Este va practicando entonces el amasamiento, masaje ó malaxación, como se quiera llamar, de toda la porción del miembro situada por delante del anillo constrictor, que está infiltrada, ó sea del glande y rodetes prepuciales. Este amasamiento se hace comprimiendo con los pulgares por la parte superior, mientras sirven de apoyo los dedos colocados debajo del miembro; compresión que debe hacerse suavemente primero, y aumentando gradualmente su fuerza después, hasta llegar

á reducir el glande á un tercio próximamente del volumen primitivo y á desaparecer casi por completo la infiltracion de los rodetes prepuciales. Entónces, y siempre bajo el chorro de agua fría, se hacen tracciones del anillo constrictor hácia delante, á beneficio de los índices y medios, que no han abandonado su primitiva posicion, miéntras con los pulgares se empuja hácia atras el glande, como tratando de introducirle en el anillo; lo cual se logra, en efecto, al poco tiempo y sin violencia.

» Hecha la reduccion, nos limitamos á recomendar al paciente la aplicacion de compresas empapadas en agua de vegeto, ó simplemente en agua fría, sin que nunca hayamos visto aparecer accidentes.

» Este procedimiento, que nos atrevemos á recomendar á nuestros compañeros, no ha fallado nunca, ni en nuestras manos, ni en las de otros amigos que lo han empleado á instancias nuestras; lo mismo en parafimosis recientes que en los que llevaban muchos días de fecha; en los producidos por la abertura prepucial estrecha, como en los ocasionados por la introduccion del glande en una virola ó anillo; en los simples, como en los complicados con chapas gangrenosas, ulceraciones ó incisiones hechas por otros operadores. Nuestra confianza en él — así termina el señor García Sisternes — es por lo tanto ilimitada, y esperamos se trasmita á los que lo ensayen en la forma que hemos descrito. »

II

El inteligente y aventajado médico del hospital de la Princesa, Dr. Mariani, refiere en el último número de la *Revista de Medicina y Cirugía prácticas* los dos siguientes casos de transfusion de la sangre.

El primero recayó en una jóven de 20 años de edad, é hizo precisa la transfusion de la sangre una anemia aguda consecutiva á una abundante metrorragia que se le presentó á los 10 días de un parto de gemelos. Eran las tres de la mañana cuando el Sr. Mariani hizo la transfusion convencido de que se agotaban por momentos las fuerzas de la enferma, de que la temperatura y el pulso habían descendido, y de que, de no intervenir, quedaban á la paciente pocos momentos de vida. Al efecto, dice, « sacrificamos un cabrito abriendo la carótida, recogimos la sangre en una copa al baño de María, y encargamos que la defibrinara uno de los ayudantes miéntras que el otro nos auxiliaba para poner al descubierto la mediana cefálica é introducir en ella el trócar del transfusor de Collin, previamente comprimida por encima y por debajo. Puesto en comunicacion el trócar con el aparato, cuyo cuerpo de bomba habíamos rodeado en parte con un paño empapado en agua á la temperatura del cuerpo próximamente, echamos en la campana la sangre recién extraída y bien defibrinada, y gradual y muy lentamente fuimos inyectándola en cantidad de unos 120 gramos.

» A medida que la sangre iba entrando en el árbol circulatorio, el pulso fué haciéndose perceptible, la enferma reanimándose y yo llenándome de esperanza de salvar aquella existencia.

» Terminada la operacion el pulso era desenvuelto, la enferma decía que la vida había vuelto á su cuerpo: su mirada era más brillante y expresiva, y su voz ménos débil.

» Por la mañana supe que la enferma, en la madrugada, había experimentado algun escalofrío, y que la temperatura y el pulso había aumentado. A las diez de aquella mañana (siete horas despues de la transfusion), el termó-

metro marcaba 40°; y ascendiendo esta temperatura hasta hacerse hiperpirética, la enferma sucumbió á las 36 horas de la operacion, con disnea exagerada, fiebre alta y agitacion extrema hasta poco ántes de morir, en que esta última fué sustituida por el aplanamiento de fuerzas que precede á la agonía. »

El segundo caso se refiere á un jóven de 19 años de edad, corpulento y desarrollado, aunque linfático, que tenía una herida incisa en la region temporal. « La palidez del enfermo indicaba que la hemorragia no había sido escasa, y al tratar de levantar la cura, nos encontramos con una densa capa de hilas, endurecidas por el percloruro férrico, que no nos fué posible reblandecer con agua fría á pesar de intentarlo por un largo rato. No considerando oportuno ni necesario el arrancar con violencia aquella cura hemostática, dispusimos cataplasmas frías de harina de linaza cada cuatro horas, que con lentitud consiguieron lo que en el momento no habíamos podido obtener. A los tres días próximamente pudimos ya desprender hasta la última capa de hilas, y reconocer la herida, que era incisa, algo profunda, como de dos centímetros de extension, de bordes limpios, fondo sucio y como esfacelado, y que se hallaba situada por encima del arco zigomático y por delante del pabellon de la oreja.

» Atribuimos el aspecto de la herida á la accion de la sal férrica, y supusimos desde luégo que la hemorragia que siguió al accidente había sido capilar, pues ni encontramos ligadura alguna, ni se reprodujo á pesar de los lavatorios que en la herida practicamos. En conformidad con este juicio, dispusimos lociones con manzanilla fenicada, compresion suave y gradual por debajo del sitio afecto, y cura simple.

» En los días sucesivos el fondo de la herida fué limpiándose, aunque no aparecía mamelonado; los bordes empezaron á cicatrizar, la supuracion era escasa y de no mal aspecto, y el estado general del enfermo inmejorable, cuando el día 18 por la noche se presenta una hemorragia poco abundante, que no pude referir, á pesar de un minucioso exámen de la herida, á ningun vaso de importancia. El 21 por la mañana tengo noticia de que en aquella noche se ha presentado una hemorragia abundantísima, y encuentro al enfermo casi moribundo, con una profundísima anemia aguda.

» No pudiendo atribuir esta hemorragia sino al desprendimiento de la escara de la pared de algun vaso arterial, ó al del trombus que sirviese para tapar alguna rama de la temporal desde el primer momento seccionada, traslado el enfermo á la sala de operaciones para buscar el vaso y ligarle; pero así que tratamos de desprender las hilas que empapadas en percloruro de hierro sirvieron para detener la salida de sangre, brota ésta con abundancia, el enfermo pierde la poca fuerza que le resta, y conforme con la mia la opinion de los compañeros que me auxilian, diferimos toda intervencion local hasta practicar la transfusion de la sangre, que no hacemos en aquel momento por necesitarse de algunos preparativos, y no poder entónces contar con las fuerzas del enfermo.

» Aquella misma tarde practiqué la operacion con el transfusor de Collin, inyectando por la mediana cefálica del brazo izquierdo unos 100 gramos de sangre de cabrito, á la temperatura del cuerpo y perfectamente defibrinada.

» El enfermo se reaccionó en seguida, y á la mañana siguiente su estado general nos permitió buscar con grandes dificultades y sin gran provecho, pues que la sal férrica de una parte y las compresiones de la region de otra, habían inflamado y esfacelado gran porcion de tejidos, los

vasos divididos, ligando dos ramitas, al parecer, de las temporales.

» Aquella misma tarde (veinticuatro horas despues de la transfusion) apareció escalofrío y fiebre alta, repitiéndose aquél de una manera irregular en los días sucesivos, y remitiendo ésta, que adquirió todo el carácter de la fiebre de la piohemia, sucumbiendo el enfermo á los cinco días de la operacion con todos los síntomas de esta complicacion quirúrgica. La autopsia, sin embargo, sólo mostró un considerable infarto del hígado y del bazo, y la mortificacion de todos los tejidos de la region zigomática, donde no era posible reconocer los vasos abiertos por donde se había escapado la sangre y con ella la vida de aquel enfermo. »

III

El señor G. Apostoli aconseja la *galvanizacion polar* del pneumogástrico derecho, que constantemente le ha dado buenos resultados en veinte casos de gastralgia y epigastria, y en ocho de vómitos. Hé aquí la exposicion sumaria de los preceptos de este método:

1.º *El sitio de la aplicacion.* — Aplíquese el polo positivo de una corriente de pila continua al cuello en una superficie restringida, por fuera y por encima de la extremidad interna de la clavícula. Ciérrese el circuito por una ancha superficie en la mano. En presencia de un mal resultado deberá hacerse una galvanizacion izquierda, ó mejor doble, y simultáneamente de ambos lados.

2.º *La dosis.* — Hay que variarla, segun el efecto que se busque, de 5 á 15 milli-ampères. La respuesta del enfermo será nuestro guía más seguro respecto al particular; si amenaza el vómito será preciso aumentar, y disminuir en caso contrario. Para la epigastria debe consultarse la sensibilidad con la presion profunda de la mano, que deberá poder soportar el enfermo impunemente.

3.º *El momento.* — Si se trata de un vómito, es preciso, en cuanto sea posible, hacer comer al enfermo durante la sesion, despues de haberle galvanizado previamente durante algunos minutos para prepararle. Respecto á la epigastria y á la gastralgia, que son las más veces síntomas permanentes, es preferible galvanizar al sujeto en el momento en que más intenso es el dolor.

4.º *La duracion.* — Es variable como la enfermedad. Yo doy el precepto de *perseverar hasta que produzca efecto*, continuando desde cinco minutos hasta una hora, y más si es preciso, hasta que el enfermo declare que va bien, sea que sienta que no vomitará ya, sea que afirme que no sufre.

5.º *El número.* — No hay bajo este concepto nada de absoluto; el estado del enfermo regulará nuestra conducta. Una sola aplicacion puede bastar para un vómito incoercible y quizá serán necesarias algunas semanas para tratar una gastralgia ó epigastria que recidiva más ó menos pronto despues del alivio de cada sesion. Si se puede, debe hacerse una ó dos aplicaciones diarias.

IV

Parecía admitido hasta ahora que los animales eran refractarios al contagio sifilítico. El Sr. Martineau ha sospechado que el cerdo pudiera escapar á la ley comun, y acaba de dar á conocer en las Academias de Ciencias y de Medicina de París tres experimentos que interpreta como pruebas en apoyo de sus presunciones. Descubrimiento importante á ser cierto, completado por el del contagio de la sífilis, que sería producido por una bacteridia que dicho señor ha logrado cultivar, y que ha inoculado con éxito al interesante animal ya citado. Toda la cuestion es saber — dice muy

acertadamente el Sr. E. Ricklin en un periódico extranjero — si la interpretacion de los hechos observados está de acuerdo con la buena lógica, ó si se ha falseado por esa tendencia, muy natural en materia de descubrimientos, de tomar los deseos por realidades. Examinando desapasionadamente los hechos, es de temer que haya sucedido esto último.

En efecto; el Sr. Martineau, ayudado por su interno señor Hamonic, ha hecho en total dos experimentos. En el primero excindió un chanero indurado y lo introdujo en un líquido de cultura preparado segun las indicaciones de Pasteur. Al día siguiente descubrió, por medio del microscopio, la presencia de gran número de bacteridias en el líquido de cultura. Para asegurar la realidad de esta bacteridia sifilítica, inyectó en el tejido celular de la region peniana de un cerdo, de unos cinco meses próximamente, con una jeringa de Pravaz, cierta cantidad de líquido de cultura conteniendo bacteridias.

Al día siguiente de esta inyeccion descubrió en la sangre de este animal la presencia de bacteridias análogas, y un mes despues de la inoculacion se presentaron en el abdomen manifestaciones cutáneas sifilíticas (sifilides pápulo-escamosas), al mismo tiempo que se le caían los pelos.

No teniendo ningun dato sobre la sífilis del cerdo, y para afirmar la realidad de la afeccion inoculada á este primer animal por medio de la bacteridia sifilítica, hizo el Sr. Martineau un segundo experimento. Al efecto, con una aguja de vacunar cargada de serosidad recogida en un chanero infectante, hizo una inoculacion en la piel de la region peniana de un cerdo de algunas semanas de edad.

Cuatro días despues de esta inoculacion, el exámen de la sangre de este animal reveló la existencia de una bacteridia análoga á la del primer experimento. Catorce días despues se presentaron en el abdomen manifestaciones cutáneas sifilíticas (sifilides papulosas), aisladas primero, que luégo se generalizaron y desaparecieron al cabo de dos meses.

A fin de asegurarse de la trasmision de la sífilis á otros animales por medio de las bacteridias encontradas en la sangre de los cerdos, las cultivó el Sr. Martineau é inyectó con la jeringa de Pravaz, en el tejido celular subcutáneo de la region peniana de un cerdo y de un cabrito, este líquido de cultura, sin que estos experimento dieran resultado. La sangre de estos animales no ha presentado bacteridias.

Si se comparan nuestros dos experimentos, dice el señor Martineau, se observa su semejanza, tanto bajo el punto de vista del desarrollo de la bacteridia en la sangre, como del de las manifestaciones cutáneas sifilíticas. No puede, pues, ponerse en duda — en concepto suyo — la realidad de la bacteridia sifilítica, lo cual tiene gran importancia bajo los puntos de vista profiláctico y terapéutico de la sífilis.

Tal es el resumen sucinto de los experimentos del señor Martineau, los cuales le han parecido suficientes para concluir que el contagio de la sífilis está representado por una bacteridia y que la enfermedad es inoculable al cerdo. Mas dicho señor se ha guardado muy bien — como dice el ya citado Sr. Ricklin — de justificar la asimilacion de los accidentes observados en los cerdos con las manifestaciones de la sífilis en el hombre, y se contenta con decir que el señor Bouley, consultado sobre la cuestion de diagnóstico, ha declarado que no había observado nunca nada parecido en ningun animal, y que la erupcion tenía gran semejanza con las sifilides pápulo-escamosas de algunos enfermos que en su clínica estaba tratando el Sr. Martineau.

En concepto del Sr. Ricklin, cuando se dice que los ani-



males son en general refractarios á la sífilis, quiere expresarse que ha sido imposible desarrollar en ellos esa serie de accidentes que, independientemente de su sello individual, tienen por carácter el escalonarse en una sucesion regular que abraza toda la existencia del individuo, así como las manifestaciones múltiples de la enfermedad atacan pronto ó tarde todos los órganos y todos los tejidos. Esta es la sífilis que ha dado origen á interesantes revelaciones anátomo-patológicas, que refleja su carácter *sui generis* en su todo y en sus elementos, que no se ha logrado aún trasplantar fuera de nuestra especie. Respecto á la sífilis *bosquejada*, digámoslo así, que el Sr. Martineau cree haber desarrollado en sus experimentos, no se trata ya de descubrirla, sino de demostrar que procede de la sífilis humana. Sin hablar de los trabajos de Auzias-Turenne, recordaremos que el Sr. Klebs dió á conocer hace más de tres años los resultados de numerosos experimentos hechos para demostrar la trasmisibilidad de la sífilis á los animales. Uno de ellos, relativo á un mono, merece citarse: el animal, al que se inoculó un fragmento de chancro indurado, presentó seis semanas despues una erupcion papulosa que ocupaba los diferentes puntos de la cara, y al mismo tiempo tenía fiebre, diarrea y anorexia. A los pocos meses murió, y en la autopsia se encontraron, entre otras lesiones, *exóstosis en el cráneo* enteramente iguales á los que se encuentran en el hombre en los casos de sífilis. El Sr. Klebs aseguraba tambien que había aislado el contagio organizado de la sífilis y que había hecho una parte de sus inoculaciones con líquidos de cultura. Finalmente, el Sr. Aufrecht presentaba no hace todavía un año el germen de la sífilis bajo la forma de un micrococo. Repítanse, pues, los experimentos ántes de decidir nada ni en uno ni en otro sentido.

V

Un médico ruso, el Dr. S. Daniels, acaba de publicar en un periódico extranjero un artículo acerca de las enfermedades de los órganos genitales en los locos y su frecuencia relativa.

De 200 mujeres que ha examinado, ha obtenido los resultados siguientes:

1.º 162, próximamente el 80 por 100, tenían una afeccion — sea cual fuere — de los órganos genitales.

2.º De 140 mujeres menstruadas y cuya edad variaba de 15 á 42 años, sólo 20 no presentaban trastorno de ninguna especie.

3.º De 60 mujeres menopáusicas, y cuya edad variaba de 42 á 75 años, 18 sufrían trastornos de los órganos genitales.

4.º Entre las mujeres menstruadas había 40 con endometritis aguda ó crónica de todo el órgano; en 22, la endometritis se limitaba al cuello; había 116 casos de metritis crónica del cuerpo y 8 del cuello; en 12 casos había ulceraciones en el cuello; en 28 enfermas era irregular la menstruacion. Había ademas dislocaciones de la matriz, afecciones agudas y crónicas de los ovarios y de los órganos inmediatos. Más raros eran los catarros de la vagina (7 casos) ó de la vulva (4). Había 4 casos de rotura del perineo, 1 de quiste del ovario, 1 de cuerpo fibroso del útero y 1 de papiloma de la uretra.

5.º En las mujeres menopáusicas, excepto en aquellas en que había atrofia senil del útero, eran más frecuentes las inflamaciones crónicas.

Bajo el punto de vista mental, pueden clasificarse así las alteraciones: a) En las mujeres menstruadas: idiotismo, 1; epilepsia con enajenacion mental, 15; histerismo, 11; pará-

lisis general, 14; demencia primitiva, 31; melancolía, 25; imbecilidad, 10; melancolía puerperal, 5; manía, 18; alcoholismo, 2; manía puerperal, 8. — b) En las menopáusicas: parálisis general, 10; melancolía, 10; demencia, 9; alcoholismo, 3; imbecilidad, 28.

De las menstruadas 31 eran vírgenes, 41 estériles y 68 habían tenido hijos (38 uno sólo y 30 más de uno; de las menopáusicas 2 eran vírgenes, 14 estériles y 44 múltiparas. De estas últimas 9 habían tenido de 8 á 12 hijos.

Estos resultados demuestran que es frecuente que las enfermedades mentales se compliquen con desórdenes de los órganos genitales, hechos que merecen sin duda llamar la atencion de los prácticos.

DR. RAMON SERRET.

SECCION OFICIAL

MINISTERIO DE LA GOBERNACION

Direccion general de Beneficencia y Sanidad

CIRCULAR

La real orden de 11 de Julio de 1866, inserta en la *Gaceta* del 12, contenía instrucciones para adoptar medidas preventivas por si desgraciadamente en aquella época teníamos que deplorar en nuestras provincias la aparicion del cólera morbo asiático ó cualquiera otra enfermedad contagiosa; á continuacion se insertaban las que los Gobernadores de provincia y autoridades locales debían adoptar para prevenir el desarrollo de aquéllas.

Remito á V. S. adjuntos cuatro ejemplares de la citada instruccion, con objeto de que la mande publicar en el *Boletín oficial* de esa provincia, y las autoridades locales cumplan con cuanto en aquélla se dispone si, por desgracia, se dejaran sentir en nuestro país los efectos de tan pernicioso contagio.

Ademas de cuanto se dispone en la adjunta instruccion, adoptará V. S., y hará adoptar á las autoridades provinciales y municipales, todas aquellas medidas que le sugiera su acreditado celo á fin de poder construir, sin pérdida de tiempo, hospitales-barracones provisionales en la parte más á propósito á extramuros de la poblacion en el instante en que se reciban las primeras noticias oficiales de la aparicion de la epidemia, si no existen edificios que reúnan las mejores condiciones higiénicas para aquel objeto.

Al propio tiempo, y aun cuando el estado sanitario de la nacion es hoy el más satisfactorio, considero conveniente recomendar á V. S. el mayor celo y constante vigilancia sobre este servicio, á fin de que si la epidemia se declarase en nuestro litoral, á pesar de las precauciones adoptadas, nos encuentre preparados con prudentes medidas higiénicas, que son las mejores armas para combatirla.

Dios guarde á V. S. muchos años. Madrid 13 de Setiembre de 1882. — El Director general interino, *Luis de Rute*.

MONTE-PÍO FACULTATIVO

SECRETARÍA GENERAL

Anuncio de pension

Don Bernardo Artero y Borderas, residente en Caspe, Zaragoza; D. Pablo Sampere, residente en Sabadell, Barcelona; y D. José Colominas y Casas, en Igualada (id.), profesores de Medicina y Socios de este Monte-pío, solicitan

pension de jubilacion por haberse imposibilitado para el ejercicio de su profesion.

Lo que se publica para conocimiento de la Sociedad y á los efectos del Reglamento.

Madrid 18 de Setiembre de 1882. = El Vicepresidente, Ignacio Suarez García. = El Secretario general, Estéban Sanchez de Ocaña.

3

Recuerdo del pago del dividendo

Se recuerda á los Socios que el último día de este mes termina el plazo EXTRAORDINARIO del pago de dividendo que se está realizando, para evitarles los perjuicios que de no verificarlo se les habrían de irrogar.

El pago se ha de hacer en las tesorías de las Juntas delegadas correspondientes, ó por libranza á favor del Tesorero de la de Madrid, D. José Font y Martí, dirigiéndola al Presidente del Monte-pío en la oficina de la Sociedad, calle de Cedaceros, núm. 13, cuarto bajo derecha.

Madrid 18 de Setiembre de 1882. = El Secretario general, Estéban Sanchez de Ocaña.

VARIEDADES

CARTAS GINEBRINAS

GINEBRA 11 DE SETIEMBRE DE 1882.

Sr. D. Francisco Mendez Alvaro.

Mi querido amigo: bien hubiera yo deseado que entre mi primera carta y esta segunda no mediara tanto tiempo; pero me ha sido absolutamente imposible evitarlo. Era preciso haber estado aquí estos seis días para convencerse de semejante imposibilidad: sesiones de las secciones por la mañana; sesión general y de secciones también por la tarde; recepciones y banquetes por la noche; excursión por el lago de Lemán durante todo un día hasta las once y media de la noche, hora en que desembarcábamos de regreso; visitas de atención y cortesía á ciertas personas; y en fin, un mareo continuo, un torbellino de cosas que no permitían concentrar la atención en un punto fijo y determinado de una manera seria.

No estamos aún en caja, como suele decirse, y los preparativos de viaje se nos echan encima; pero no me parece prudente diferir por más días el dar á usted alguna noticia — siquiera no sea todo lo extensa que yo deseara — de este acontecimiento científico.

Excuso decir á Ud. que nos hemos reunido en Ginebra, con motivo del Congreso, más de cuatrocientos médicos de todas las naciones, y que los desconocidos y *peu renommés*, como yo, hemos tenido ocasión de ver, de conocer personalmente y oír á los más *éblouissants*, si bien la luz que alguna de estas lumbreras proyecta desde lejos no ha logrado fascinarnos desde cerca.

El día 4 del corriente, á las dos en punto de la tarde, según estaba anunciado, tuvo lugar la solemne apertura del Congreso en la Aula de esta Universidad. El Dr. Lombard ocupaba la presidencia: á uno y otro lado hallábanse colocados los señores siguientes: Mr. Schenk, consejero federal, delegado por el Alto Consejo federal suizo; Mr. Hesidier, consejero de Estado, delegado por el Consejo de Estado de la República y cantón de Ginebra; Mr. Le Cointe, miembro del Consejo administrativo, delegado por las Autoridades municipales de la ciudad de Ginebra; Mr. Pacchiotti, presidente del Consejo de Turin; Mr. Fauvel, presidente de la Comisión para el concurso sobre higiene de las poblaciones rurales (*des campagnes*); y por último, los miembros del Comité ó Junta provisional, Sres. Prevost y Gautier, Vicepresidentes; Dumanant, Secretario general; y d'Espine, Hattenhoff y Picot, como Secretarios adjuntos.

Los escaños, galerías altas y bajas, completamente ocupados por los miembros del Congreso y bastantes señoras, algunas de ellas doctoras en Medicina.

Los delegados de los diferentes Gobiernos eran los siguientes:

FRANCIA

Por el ministerio de Instrucción pública: Fauvel, Proust, Leon Collin, Pasteur y J. Martin.

Por el ministerio de Comercio: Fauvel y Proust.

Por el ministerio de la Guerra: Vallin, Gaillard (farmacéutico), Duplessis (veterinario).

Por el ministerio de Marina: Rochard.

Por el ministerio de Agricultura: Gattier.

Por el ministerio del Interior: Lionville.

ITALIA

Señores Corradi y Bodio.

ESPAÑA

Por el ministerio de la Guerra: Sres. Montejo y Ovilo.

Por el ministerio de Marina: Sr. Cabello.

Por el ministerio de Instrucción pública: Sr. Giné y Partagás.

RUMANÍA

Mrs. Félix y Petresco.

HUNGRÍA

Mr. L. de Csatory.

PAÍSES BAJOS

Mr. Van Overbeek de Meyer.

SÉRVIA

Mr. Uladan Georgewitch.

SUECIA

Mr. Avel Lamm.

MÉJICO

Sres. Díaz Covarrubias é Hjar y Haro.

PORTUGAL

Sres. Da Silva-Amado, Da Cunha Belem y Enness.

BULGARIA

MM. Bradel y Sordanof.

CANADÁ

Mr. Covernton.

SUIZA

Mr. Sondereyger.

BÉLGICA

Mr. Llagre y Jansseus.

BRASIL

Señor baron de Theresópolis.

Figuraban además delegados de las municipalidades, de las instituciones sanitarias oficiales y de todas las Academias y Sociedades sabias (excepción hecha, por supuesto, de la Academia de Medicina de Madrid, que se ha distinguido en esto como se ha distinguido España (y dicho sea de paso para vergüenza nuestra), remitiendo documentos estadísticos, libros, etc., después de terminado el Congreso y dispersados sus miembros.

Constituido el Congreso, hizo uso de la palabra el Sr. Schenk, quien después de felicitar á los miembros del mismo y manifestar con una modestia verdaderamente digna de elogio que en Suiza había aún mucho que aprender de los higienistas de otras naciones, dijo:

«La cifra de la mortalidad es todavía muy elevada en nuestros cantones, y la proporción de los muertos está lejos de ser el 17 por cada 1.000 habitantes; en

ciertos cantones varía de 25 á 27 por 1.000; en otros oscila entre 20 y 25 defunciones por cada 1.000 habitantes.

» Como acontece en todas partes, en los primeros años de su vida es cuando el hombre paga un fuerte tributo á la muerte, siendo la causa principal de esto, segun los higienistas suizos, la mala alimentacion, así como los cuidados incompletos ó irracionales que con los niños se tienen.

» Esperamos, pues, señores, de vuestras discusiones los medios preventivos para disminuir esta mortandad excesiva.

» Otra categoría de afecciones *evitables* es la de las enfermedades zymóticas, que en Suiza arrebatán todos los años gran número de individuos, algunos de los cuales, hallándose en la fuerza de la edad, dejan en pos de sí multitud de huérfanos que constituyen una pesada carga para la asistencia pública.

» Otras causas importantes de muerte indicadas en los cuadros de mortalidad, son la tisis pulmonal, el alcoholismo, el suicidio y otras enfermedades, que figuran en el programa del Congreso, y todas las cuales son, hasta cierto punto, *igualmente evitables*.

» Aun cuando la higiene fué muy considerada por los pueblos de la antigüedad, y aun cuando haya razones para admitir que las leyes sanitarias de Moises contribuyeron á dar al pueblo judío la notable vitalidad que le es propia, no es ménos cierto que á nuestro siglo, en un periodo relativamente reciente, corresponde el honor de haberla puesto de nuevo en evidencia, y haber señalado también sus favorables y buenos efectos.

» Aunque todos estén de acuerdo en considerar la salud como el primero de los bienes, tan sólo un corto número se amolda á las sabias leyes de la higiene, y la mayoría — lo confesamos con sentimiento — permanece casi esclava de las preocupaciones de lo pasado.

» Pero solidarios unos de otros, los beneficios de la higiene demostrados por la demografía no se difundían por todas partes sino cuando cada cual, comprendiendo los efectos y las causas, considere como un deber el obedecer y cumplir con las leyes de la ciencia, no tan sólo con respecto á sí mismo, sino con relacion á su prójimo.

» ¡Ojalá el Congreso de higiene y su Exposicion, á los cuales saludamos hoy, contribuyan á disipar los errores y á ilustrar la opinion pública! ¡Ojalá vuestra generosa obra, que bajo tan felices auspicios se anuncia, consiga llevar su piedra al edificio, nunca completamente terminado, del progreso humano!

» Con esta esperanza, señores, os damos otra vez más la bienvenida al suelo helvético.»

Siguió á este discurso el de Mr. Hendier, el cual, despues de felicitar á los miembros del Congreso, dijo entre otras cosas: «La humanidad obtendrá muchos beneficios de la higiene, esa ciencia preventiva fundada en la naturaleza. Ginebra tiene muchas razones para ocuparse en los asuntos de higiene: indicadnos el camino; que el *mens sana in corpore sano* sea nuestra divisa; trabajemos todos por la instruccion, por las mejoras sociales, sin olvidar los principios del hombre moral; extirpemos los miasmas deletéreos, y que el sol de la ciencia ilumine á la humanidad.»

Mr. Le Cointe, despues de un oportuno preámbulo, se expresó en estos términos: «Todas las ciencias aportan aquí su contingente para el mejoramiento de la vida social; venís, sí, á buscar, prescindiendo de toda idea de nacionalidad, el bienestar de la tan importante clase trabajadora, mejorando su existencia bajo todos los puntos de vista, y desarrollando sus fuerzas morales y físicas. La administracion pública,

á la cual os dirigís, es la primera llamada á utilizar el fruto de vuestros esfuerzos. Vais á estudiar el alcoholismo; pues bien, enseñadnos á combatirlo. En cuanto al descanso semanal, ese reposo dominical, respecto á cuya cuestion se han abolido las restricciones legales, preciso es ilustrar á los pueblos para que comprendan las ventajas higiénicas de esta institucion. Vais á visitar nuestra ciudad, vais á observar nuestras instituciones; pues bien, comunicadnos vuestras observaciones, dadnos vuestros sabios consejos, y estad seguros de que nuestras autoridades municipales los acogerán con satisfaccion y los aprovecharán.»

El discurso de Mr. Lombard, presidente del Comité de organizacion, tuvo por objeto hacer una reseña de los progresos higiénicos realizados en la ciudad de Ginebra. Hay en él un párrafo que, además de encerrar una gran verdad que todos hemos tenido ocasion de comprobar, revela el espíritu que entre las gentes de este admirable pueblo domina. «Aquellos de vosotros — dice Mr. Lombard — que han visitado nuestras poblaciones suizas, habrán podido ver nuestros espléndidos edificios para escuelas, que son verdaderos palacios, destinados, no á reyes ni emperadores, sino á los que compondrán en su día el pueblo soberano, de quien asuman todos los poderes en nuestras repúblicas helvéticas.»

Siguió un informe de Mr. Dunant, Secretario general, sobre la organizacion del Congreso. Se acuerda que continúe con carácter definitivo el Comité provisional de organizacion. El Sr. Pacciotti pronuncia un discurso vehemente, apasionado, lleno de poesía y con una galanura de frase verdaderamente meridional, en elogio de la Suiza y de sus instituciones políticas, y Mr. Fauvel pronuncia también algunas palabras sobre el concurso abierto en Turin para conceder un premio al autor de la mejor obra de higiene de las poblaciones rurales, y que por cierto — segun hemos visto en el último día de sesiones — ha sido adjudicado al catedrático de higiene en Burdeos, señor Layet. Hicieron también uso de la palabra algunos delegados, y se levantó la sesion quedando constituido el Congreso.

A las cinco de la misma tarde, en el local de la Exposicion, el arquitecto, Mr. Carneson, explicó el sistema empleado en Paris para la calefaccion é iluminacion de los establecimientos escolares y el de calefaccion eléctrica del nuevo Hôtel-de-Ville de Paris.

Por la noche hubo recepcion en el *foyer* del teatro, que es verdaderamente elegante, rico, de buen gusto y magnífico sobre toda ponderacion. Todo el mundo iba de etiqueta; las señoras — aunque en corto número — contribuían á dar más esplendor á la fiesta; una música tocaba piezas escogidas; el *buffet*, servido por jóvenes del bello sexo y abundantemente surtido de todos los manjares, pastas y dulces más *higiénicos* que Ud. puede figurarse, hacía que las conversaciones se animaran y la reunion tomara un carácter más alegre y expansivo de lo que suelen ser las agrupaciones de personas en que predominan por su número los sabios é individuos de edad provecta.

Así terminó el primer día de Congreso en esta hermosa ciudad, tan digna de estudio bajo muchos aspectos y de admiracion bajo no pocos. Pero ya he molestado quizá bastante á Ud. y á los lectores de EL SIGLO MÉDICO, y no es higiénico perder la paciencia y atufarse, cualquiera que sea la causa.

E. CASTELO.

SUSCEPTIBILIDAD DISCULPABLE

Entre la turba de escritores que durante la última media centuria han honrado al periodismo médico español, son muy contados los que igualan en mérito al autor de la carta que ponemos en seguida; y justo apreciador de su buen juicio, de la corrección de su lenguaje y de su poco comun ilustración, mereció en todo tiempo el afecto y la consideración más distinguidos de parte del autor de los *Breves apuntes para la historia del periodismo médico y farmacéutico en España*, que vamos publicando en el folletín.

Sin embargo, su delicadeza — que no por exagerada deja de ser para él muy honrosa — le ha movido á producir la queja que el lector verá, y en satisfacción de la cual añade el expresado autor algunas notas. Por este hecho queda acreditada la discreción con que desistió del propósito primero de dar á su trabajo mayor ensanche.

También ha causado disgusto á nuestro apreciable colega *El Genio Médico-Quirúrgico* que, al hablar de *El Eco de los Cirujanos*, se dijera cómo nació destinado á ejercer en las profesiones médicas una profunda perturbación, por cuanto fué su propósito procurar á todo trance, y sin reparar en los medios, la conversión de las varias clases de cirujanos que á la sazón existían en médicos-cirujanos, ó lograr al ménos su asimilación. Y después de todo, el hecho es indisputable, por más que sólo merezca ya figurar en la historia, y la ligerísima censura fundada. Los cirujanos, en los buenos tiempos de la legalidad, siempre pudieron hacerse licenciados en Medicina después de haber recibido la licenciatura en Cirugía-médica y de cursar dos más de clínica médica, ó sea en total *ocho años cabales*. Así reunieron las dos Facultades desde Gimbernat, D. Pedro Castelló y D. Bonifacio Gutierrez, hasta el humilde autor de los *Breves apuntes* y centenares de otros. Después consintió la ley completar en buen orden los estudios que les faltaban, como muchos los hicieron, entre ellos el muy estimable Dr. Tejada y España; y por último, sobrevino el diluvio, la *profunda perturbación* que con tan vivo empeño se había procurado.

Hé aquí ahora la carta del Sr. D. Antonio Manté á que hemos hecho referencia:

«Sr. D. Francisco Mendez Alvaro, director de EL SIGLO MÉDICO.

»Muy señor mío y amigo: Por haberme ausentado una temporada de Madrid, llega algo tarde á mi conocimiento el extemporáneo (1) juicio crítico que se ha servido Ud. hacer del periódico *La Verdad*, en cuya redacción tomé no escasa parte allá por los años de 1847 á 48, y con admiración he visto en él los sustanciosos párrafos siguientes:

«Verdad é imparcialidad. Por la ciencia y para la ciencia, fué, digámoslo así, el lema de este periódico, como es el de casi todos los que se publican. ¡No faltaba más sino que empezaran proclamando lo contrario (2)!

»Hallábase dirigido por una especie de triunvirato que formaban tres doctores de instrucción, buen temple y vehementes aspiraciones — los Sres. D. Benito Amado Salazar, D. Antonio Manté y D. Ildefonso Martínez — empezó á pu-

(1) Reconozca el Sr. Manté que tal juicio crítico no puede ser más oportuno y en sazón que al presentar un boceto de la historia del periodismo. ¿Cuándo mejor?

(2) Dicho esto con tan lata generalidad, mal pudiera ser más ofensiva la advertencia para *La Verdad* que para cualquier otro periódico. Casi todos se presentan echándola de adalides, dispuestos á combatir por la ciencia y por la profesión.

»blicarse en Madrid á fines de Setiembre de 1847, y después de mucho batallar, sobre todo con los homeópatas, murió sin cumplir un año, muy atendido y aún favorecido por aquellos á quienes había hecho más cruda guerra. Modo es éste muy probado de conseguir en España.»

»Ahora bien; ó no entiendo el castellano, y conmigo cuantos lean desapasionadamente lo copiado, ó las palabras que me he permitido subrayar dicen lisa y llanamente que los redactores de la *La Verdad* fueron al estadio de la prensa para convertir en granjería la noble misión del periodismo (1); y cabiéndome el triste privilegio de ser hoy el único superviviente del triunvirato, según Ud. le llama, no puedo dejar correr tan ofensivo concepto sin la más sentida y formal protesta.

»¡Pobre Ildefonso Martínez! Cuando hallabas prematura muerte en el desempeño de una modesta plaza de baños, sacada á pulso después de reiteradas oposiciones, no podías imaginar siquiera este pedazo de honra que la posteridad reservaba á tu memoria (2).

»Por lo que á mí toca, cada vez más asombrado de esa trasapelada invención, sólo quisiera saber dónde, cuándo y de qué modo obtuve los favores y distinciones de que nos habla con tanto desenfado el decano de los periodistas médicos contemporáneos, discreto y comedido por punto general en sus producciones, y á quien únicamente por el sueño en que á veces suele caer el buen Homero puede perdonarse la salida de tono que me obliga á coger la pluma en este instante (3).

»Tratárase sencillamente de medir las dotes intelectuales y aptitudes periodísticas de aquellos redactores, ó de aquilatar sus merecimientos, bien escasos por cierto, ante la magnitud de otros que me complazco en reconocer muy superiores, y hubiera dado la callada por toda contestación; que al fin y al cabo nadie puede eludir los fallos de la opinión pú-

(1) Esto no se dice ni lisamente ni de ninguna otra manera tocante á los redactores; y respecto al periódico no hay forma de negar que, después de una cruelísima guerra hecha á un distinguido médico homeópata, fué favorecido por éste, coincidiendo su desaparición con esas nuevas amistades. Pero sabido es que los periódicos, ni siempre y en todo son la expresión de cuantos en ellos colaboran, ni es razonable una mancomunidad cabal de intereses y de miras. Seguros estamos de que el Sr. Manté distaba muchísimo de pretender convertir en granjería la noble profesión del periodismo, mas no deja de ser cierto lo tocante al periódico, no á su persona, que siempre hemos reputado muy digna.

(2) ¡Espacito!.. Prescindiendo un momento de su sentimentalismo, en verdad algo extemporáneo, que revela esa exclamación, tómese nuestro querido amigo el trabajo de examinar lo que, hablando de *El Crisol*, se dijo en el número de 20 de Agosto último, y hallará que aquel apreciable compañero ha sido honrado, como sin duda merecía, en los siguientes términos:

«¿Quién era ese erudito y severo crítico que se disfrazaba con el pseudónimo de Dr. Palomeque? No hay para qué dejar su nombre en la oscuridad, mereciendo tanto como merece ser conocido de las venideras generaciones por su ilustración y talento. Ese crítico era el Dr. D. Ildefonso Martínez, hombre de excelentes conocimientos, de sana razón, aunque en demasía apasionado y vehemente, muy dado á investigaciones bibliográficas y eruditas, etc.»

Así, resulta que ni el Sr. Manté ni el Sr. Martínez, de grata é imperecedera memoria para sus amigos y para los amantes de la ciencia, pueden quejarse del autor de los *Breves apuntes para la historia del periodismo médico en España*. Y sin embargo de ser tan dignas, tan respetables y merecedoras de estimación las personas de ambos, harto sabe el señor Manté que el concepto del periódico no deja de ser exacto.

(3) Pero despierte nuestro puntilloso amigo, y antes que demos respuesta á su pregunta sírvase decir dónde, cuándo y de qué modo se ha dicho que haya obtenido favores ni se le ha hecho cargo alguno.

blica, ni valer un adarme más de los que ella designe. Pero se trata de algo más importante, que no pertenece al dominio de la crítica científico-literaria; de algo muy vidrioso y susceptible de suyo, á cuya limpia conservacion nace todo hombre obligado, y no quiero ni debo otorgar con mi silencio patente de validez á un juicio tan inmotivado y erróneo como injusto (1), al cual hace aún ménos tolerable la ruda sobriedad de la frase en que va envuelto.

»Espera de la hidalguía de Ud. la insercion del precedentes líneas su atento seguro servidor Q. B. S. M.,

ANTONIO MANTÉ.

10 de Setiembre de 1882.

LA AUTOPSIA DE GUTEAU

De un periódico neoyorkino tomamos textualmente la descripción de esta necropsia, á que tanta importancia se ha dado. Fué hecha la operacion *tres cuartos de hora* despues de la muerte.

»*Aspecto general del cuerpo.* — El cadáver estaba todavía caliente, sin rigidez en los miembros; no había enflaquecimiento; la piel presentaba un color amarillento bastante marcado; había un pequeño equimosis en la parte izquierda de la cara. Al bajar el cadáver del patíbulo se entreabrieron los párpados, formando prominencia los glóbulos oculares. Alrededor del cuello se percibía una marca negruzca producida por la cuerda, y probablemente por haberse corrido el nudo la marca ocupaba el cuello en las tres cuartas partes de su altura: pasaba justamente por encima del cartilago tiroideos. Examinando el pene, se percibía que había habido ereccion y eyaculacion; había estrechez prepucial, presentando algunas adherencias y un esmegma abundante; no existían vestigios de afecciones venéreas.

»*Ojos.* — Las pupilas estaban poco dilatadas, pero de una manera igual; el cuerpo vítreo se hallaba turbio y el fondo del ojo imposible de distinguir.

»*Cavidad abdominal.* — Una incision practicada sobre la línea blanca, permitió apreciar una cantidad considerable de grasa. El hígado estaba congestionado, pero normal. La vesícula biliar contenía un poco de bilis. El bazo estaba hipertrofiado y pesaba 15 onzas; su tejido era normal. Las demas vísceras abdominales se hallaban sanas. La vejiga contenía próximamente cinco onzas de orina.

»*Organos torácicos.* — Al abrir el tórax, se encontró una pequeña sufusion sanguínea en el pectoral mayor derecho. El corazon estaba duro; un coágulo blando ocupaba el ventrículo derecho; el ventrículo izquierdo se encontraba vacío; el corazon se había detenido en el sistole y pesaba 10 $\frac{1}{2}$ onzas. Cerca del vértice del ventrículo izquierdo existía un vestigio de inflamacion antigua. Al principio de la aorta había algo de ateroma. En cada lado existían adherencias pleuríticas. Los pulmones se hallaban ligeramente congestionados; las cavidades pleuríticas vacías; se encontraron algunos pequeños cuerpos grisáceos parecidos á tubérculos miliares hacia la parte media de la superficie externa del pulmon izquierdo. Fuera de esto, todo se hallaba en estado normal.

(1) Distingamos en esto: el juicio, lo repetiremos, se refiere al periódico, no á tales ó cuales personas que en él hayan podido escribir. Cada escritor responde de sus opiniones y de sus actos; de modo alguno puede imputarse á todos lo que *cualquiera* escriba. Creemos dejar satisfechos con lo expuesto los deseos del Sr. Manté.

»*Cuello.* — Existía una señal que ya hemos descrito. Los dos esterno-cleido-mastoideos estaban desgarrados, lo mismo que la membrana tiroidea. El hioides y los cartilagos de la laringe estaban intactos; no había ni fractura ni desviacion de las vértebras.

»*Cabeza, cráneo y cerebro.* — El aspecto de la cara y de los ojos ya ha sido descrito. Había en el cuero cabelludo una cicatriz de una pulgada de largo, situada por encima y detras de la region temporal izquierda, hacia la línea aurículo-bregmática; interesaba todo el espesor de la piel, pero no existía ninguna señal por debajo sobre la pared ósea.

»*Cráneo.* — La asimetría más notable consistía en un ligero aplanamiento de la porcion superior y anterior del parietal derecho, terminando bruscamente en la sutura coronal y midiendo próximamente la mitad de la palma de la mano. Los demas puntos asimétricos no lo eran bastante para ser estudiados con los medios que teníamos á nuestra disposicion.

»*Las suturas craneanas* eran claras. No había sutura frontal apreciable, habiéndose soldado perfectamente las dos mitades de este hueso. En la cara interna del cráneo, las prominencias óseas y las señales de las granulaciones de Pacchioni estaban bien marcadas; no había anomalías. En el sitio correspondiente al aplanamiento del temporal ántes mencionado, existía una pequeña elevacion.

»No hemos podido medir el espesor de las paredes craneanas; tampoco pudimos cubicar su contenido por falta de medios. Por lo demas, en cuanto al espesor, no había anomalía notable; lo mismo sucedía con las fosas cerebrales y cerebelosas.

»*Meninges.* — La dura-madre estaba por sitios muy adherida á la cara interna del cráneo. Hacia los agujeros de las arterias meníngeas medias de cada lado, la membrana se hallaba engrosada y muy fuertemente adherida á los huesos, por más que se ha podido separar completamente de ellos. Igualmente estaba adherida por delante cerca del seno longitudinal. En estos puntos había probablemente algo de paquimeningitis crónica externa. En ninguna parte había exudados en la cara interna de la dura-madre; los senos cerebrales contenían poca sangre; quizá había algunas más granulaciones de Pacchioni que de ordinario, situadas sobre la parte media de la cara superior.

»*Aracnoides.* — Había opacidades lechosas bien marcadas de la aracnoides, extendiéndose de una á otra extremidad de la superficie convexa superiormente; existían solamente por encima de las cisuras, y en algunos puntos tenían un aspecto amarillento. El espacio sub-aracnoideo no contenía una cantidad anormal de líquido. La *pia-madre* no ofrecía apariencia anormal, desprendiéndose fácilmente del cerebro. Los vasos sanguíneos de las membranas y del cerebro estaban vacíos, y el aspecto general de este último era de anemia; no se ha hecho un exámen especial de los vasos más voluminosos.

»*Cerebro.* — Su peso (practicado con balanzas del comercio) era de 49 $\frac{1}{2}$ onzas; su consistencia parecía normal; no se pudo determinar su peso específico, ni medir su superficie por falta de medios; así que no se pudo hacer un estudio exacto de sus contornos y su conformacion. Sin embargo, no había asimetría aparente de los dos hemisferios. No se pudo obtener el peso comparativo del encéfalo y de las demas vísceras. El cerebelo estaba bien recubierto; los lóbulos occipitales no eran demasiado romos ni demasiado afilados. Los lóbulos frontales fueron examinados principalmente: vistos por arriba y de frente, presentaban dos prominencias, á partir de las cuales su superficie era lisa. Este punto culminante de los lóbu-

los y la concavidad de la órbita y del principio del frontal, ha sido expresamente notado por todos los asistentes inmediatamente de quedar el cerebro al descubierto y salir de la bóveda craneana.

»*Lóbulos y circunvoluciones.* — Ya hemos hablado de ellos; por lo demás, estaban bien desarrollados.

»*Lóbulos frontales: lado izquierdo.* — La *primera cisura frontal* era muy larga, hallándose interrumpida por un puente único hacia su tercio anterior ó medio. La *cisura secundaria* estaba muy marcada, hasta el punto que parecía formar enteramente una cisura independiente de primer orden. La *segunda cisura frontal* era bien definida, pero se hallaba interrumpida por cuatro pequeñas circunvoluciones en forma de media luna y ocultas: comunicaba con la primera por una cisura oblicua; no se reunía con la cisura precentral. Esta era bien distinta y no confluyente. La superficie convexa de este lóbulo en su totalidad, era muy notable por un número inusitado de cisuras secundarias y oblicuas. No había el tipo confluyente, pero sí una tendencia marcada al tipo de la cuarta circunvolución.

»La *superficie orbitaria* presentaba una superficie radiada, partiendo de una depresión ó cisura central única; cuatro cisuras radiadas partían de este centro; la cisura olfativa no presentaba nada de particular.

»*Lóbulos frontales: lado derecho.* — La *primera cisura frontal* era bien marcada, no confluyente, á no ser en su extremidad posterior, que comunicaba con una cisura profunda oblicua. La *cisura secundaria* era típica. La *segunda cisura frontal* era bien marcada y no confluyente. De la *cisura central* no hay notas.

»La *superficie orbitaria* estaba bien surcada. La *cisura orbital* partía irradiándose por siete ramas de una pequeña circunvolución central aislada. La *cisura olfativa* se hallaba normal.

»El lóbulo frontal derecho no presentaba el tipo confluyente, ni el tipo de cuatro cisuras; había un desarrollo ordinario de las cisuras secundarias, lo mismo que en el lóbulo izquierdo.

»*Lóbulos parietales.* — *Lado izquierdo.* — *Cisura de Sylvio.* — No se midió su longitud desde su extremidad inferior al vértice del lóbulo frontal, como tampoco el ángulo que formaba con un plano horizontal. Había una confluencia parcial con la primera cisura temporal y la de Rolando. Mirando su superficie, parecía que esta última iba á introducirse en la de Sylvio. Separando las circunvoluciones se percibió una que las unía. La cisura parecía tener su longitud ordinaria. La *rama anterior* era bien marcada y no confluyente.

»La *cisura de Rolando* era bien distinta y no confluyente. Las circunvoluciones ante y post-centrales, así como el lóbulo para-central, eran anchas y estaban bien desarrolladas.

»La *cisura retro-central* estaba bien marcada, y separada de la *cisura inter-parietal* por una pequeña circunvolución unitiva oculta.

»*Lado derecho.* — *Cisura de Sylvio.* — Nada de confluencia aparente ó real de esta cisura. De la *rama anterior* no hay notas.

»La *cisura de Rolando* estaba bien marcada y no confluyente. Se extendía un poco en la cisura longitudinal, surcando el lóbulo para-central. Las circunvoluciones centrales, consideradas por debajo de la depresión del parietal, fueron examinadas con particular cuidado. La circunvolución para-central estaba bien desarrollada en toda su longitud. La circunvolución post-central se encontraba bien desarrollada en su cuarto superior; pero en este punto se estrechaba.

»El *lóbulo para-central* era muy pequeño. En el lado izquierdo, por el contrario, ese lóbulo estaba bien desarrollado y la cisura de Rolando se hallaba separada de la longitudinal por una ancha circunvolución (existía una inervación insuficiente del lado izquierdo de la cara). La *cisura retro-central* era bien marcada y confluyente con la inter-parietal.

»*Lado izquierdo.* — La ínsula de Reil estaba bien recubierta. Había siete pequeñas cisuras y ocho circunvoluciones. La *cisura inter-parietal* comenzaba en la circunvolución retro-central y terminaba en la cisura occipital trasversa, de la que no obstante estaba separada por una pequeña circunvolución. No había confluencias completas.

»*Lado derecho.* — La ínsula de Reil se hallaba á una profundidad normal, pero no era tan larga como habitualmente, no extendiéndose por arriba hasta el gyrus angular. Confluía algo con la cisura de Sylvio. La *segunda cisura temporal* no estaba especialmente bien marcada. En la base, la *cisura temporal inferior* era bien marcada y no confluyente.

»La *cisura colateral* era bien marcada y larga, extendiéndose hasta la extremidad anterior del lóbulo temporal.

»El *lóbulo fusiforme* era más pequeño en el lado izquierdo que en el derecho.

»*Lado derecho.* — La *primera cisura temporal* estaba bien marcada, de longitud normal y sin confluencias. *Segunda cisura temporal.* (No hay notas.) En la base, la *cisura temporal inferior* estaba normal. Era incompletamente confluyente con la *cisura colateral*, la que estaba bien marcada, pero que era más corta que la del lado izquierdo.

»*Lóbulos occipitales.* — Las *cisuras primitivas* existían en estos lóbulos en los dos lados y no ofrecían nada de particular.

»La *cisura occipital anterior*, ó cisura de Wernicke, existía á cada lado; era bien marcada y no confluyente. La *cisura trasversal derecha* estaba bien marcada, comenzando hacia la mitad del lóbulo y presentando al atravesarlo dos pequeñas circunvoluciones de tránsito.

»La *cisura trasversa izquierda* estaba bien marcada, sin ofrecer nada de particular.

»De modo que de las tres cisuras que se reúnen en su extremidad, la segunda temporal, la occipital anterior (Wernicke) y la occipital trasversa, solamente dos estaban bien definidas; la tercera (la temporal) era poco marcada.

»*Superficie interna.* — *Lado izquierdo.* — La *cisura calloso-marginal* seguía su dirección habitual circundando al cuerpo calloso. Por encima de esta cisura existía una secundaria marchando paralelamente á ésta, y terminando próximamente hacia el primer tercio del cuerpo calloso.

»*Lado derecho.* — La *cisura calloso-marginal* se continuaba con la cisura parieto-occipital, de la que estaba separada por una pequeña circunvolución.

»La cisura secundaria casi no estaba más desarrollada en este punto que la del lado izquierdo, y costaba anteriormente el lóbulo para-central.

»En resumen, se notará: 1.º Que el cerebro presentaba un número contado de cisuras secundarias y oblicuas, sobre todo en los lóbulos frontales. 2.º Que no tenía el tipo confluyente fisural. 3.º Que las circunvoluciones de los hemisferios eran completamente asimétricas.

»*Interior del cerebro.* — La sustancia blanca, de consistencia normal, estaba un poco más blanca que normalmente. La sustancia gris fué medida y parecía algo más gruesa que en estado normal: 8 ó 10 mediciones hechas en diferentes puntos, dieron un es-

pesor que variaba entre 1/8, 1/9, 1/12, 1/6 de pulgada.

»Los ventrículos estaban vacíos y el epéndimo normal; los plexos coroides no ofrecían nada de particular. No había vestigios de reblandecimiento ó de hemorragia, ni de tumores.

»*Cerebelo.* — Nada de particular. El encéfalo fué seccionado en diferentes sentidos, sirviendo algunas porciones para el exámen microscópico.»

SOCIEDAD ESPAÑOLA DE HIGIENE

El mes de Octubre se encuentra muy cercano, y esta Sociedad reanudará sin tardanza el hilo de sus sesiones, continuando la discusion pendiente, á la cual habrán de seguir otras de no escaso interes.

Entre tanto se ha dispuesto el Reglamento que ha de regirla, en armonía con los Estatutos, obra algo complicada principalmente por causa del doble carácter que ofrece la Junta superior directiva, gobierno á un tiempo de la Sociedad entera, y en particular de la Seccion de Madrid. Luégo que se apruebe el proyecto, empezará á regir.

Tambien se ha nombrado socios correspondientes extranjeros á los más distinguidos higienistas de diferentes países, varios de los cuales han remitido sus producciones.

Parece que hay el proyecto de publicar un periódico, órgano de la Sociedad, desde principios del año próximo.

DISPOSICIONES HIGIÉNICAS

Hé aquí las propuestas por la Comision á que hacemos referencia en nuestro *Boletín*.

1.^a Visitas de inspeccion á las casas de huéspedes, aguadores, mesones, etc., y en general toda habitacion en que haya poca ventilacion y este habitada por mayor número de personas del racionalmente tolerable.

2.^a Revision de licencias y cuidadosa inspeccion de tahonas, casas de vacas, cabrerías, cuadras y corrales.

3.^a Prohibicion y clausura de establecimientos de burras de leche en el casco de la poblacion.

4.^a Prohibicion de que se establezcan nuevas casas de vacas en el casco y de la renovacion de las licencias caducadas.

5.^a Que la venta de pájaros, y en general aves vivas, se efectúe en mercados especiales.

6.^a Prohibicion de las mondonguerías, fábricas de cuerdas de tripa, de velas, ácidos, licuacion de grasas y traperías dentro de la poblacion.

7.^a Prohibicion del aprovechamiento de los huecos de planta baja para colocacion de puestos de tablajeros.

8.^a Limpieza esmerada en todos los mercados, puestos de tiendas, carnes y verduras.

9.^a Incomunicacion absoluta del aire viciado de las alcantarillas y acometidas con las habitaciones, construyendo sifones ó colocando aparatos inodoros en todos los finales de las cañerías de aguas pluviales, baños fregaderos, excusados, etc., etc., exigiendo que las de aguas pluviales de las fachadas viertan en las alcantarillas, y en su defecto en los arroyos de las calles, ó cunetas por debajo de las aceras, y en las de excusados que se coloque en cada boca un aparato inodoro que incomunique el aire puro de la habitacion con el infecto de la cañeria elevándose ésta hasta tener su salida á la altura de los caballetes de los tejados más próximos.

10. Colocacion de pavimento en todos los patios, construyendo en ellos pozos absorbedores, con aparatos que los hagan inodoros.

11. Prohibicion absoluta de que á las aguas de los patios se les de salida por los portales á verter á la calle.

12. Evitar el encharcamiento de las aguas por las calles y plazas por medio de rasantes nuevas que determinen su salida.

13. Colocacion de enverjados convenientes en los absorbedores para impedir que se arrojen á ellos basuras y animales muertos.

14. Cerramiento de todos los solares hasta la altura marcada en las Ordenanzas para la planta baja de los edificios.

15. Extraccion rápida de todas las basuras procedentes de barridos, cuadras y corrales.

16. Limpieza ó lavado de las alcantarillas.

17. Colocacion de aparatos que hagan inodoros los urinarios en la vía pública.

18. Alejamiento de establecimientos insalubres.

19. Prohibicion de cebaderos de cerdos dentro del ensanche.

20. Prohibicion de tejares dentro del mismo.

21. Cuidadosa inspeccion de los lavaderos de la ribera del Manzanares, y de los cubiertos ó llamados de agua de Lozoya.

22. Prohibicion y clausura de los lavaderos que existan con pilas ó charcas corridas.

23. Construcccion de lavaderos especiales para cuarteles, hospitales y asilos.

24. Limpieza frecuente, ó mensual á lo ménos, de los pozos de aguas inmundas.

Y 25. Vigilar la policía de los cementerios que el crecimiento de la poblacion ha metido en su recinto.

De desear es que las antedichas medidas, con cuya casi totalidad estamos conformes, se lleven á efecto y no sean estériles como tantas veces los trabajos llevados á cabo por la Comision. Al efecto se ha nombrado una nueva subcomision encargada de la pronta y completa realizacion de las mismas.

GACETA DE LA SALUD PÚBLICA

Estado sanitario de Madrid.

OBSERVACIONES METEOROLÓGICAS DE LA SEMANA. — Altura barométrica máxima, 707,50; mínima, 700,86; temperatura máxima, 25°,2; mínima, 7°,2. Vientos dominantes, NO., ONO., O. y NE.

Han sufrido muy pocas variaciones los padecimientos reinantes durante la semana que acaba de terminar; los afectos catarrales laríngeos, faríngeos y bronquiales, las fiebres de índole catarral, las intermitentes palúdicas y las neuralgias larvadas de igual carácter, han sido muy frecuentes, aunque de marcha benigna. Las fiebres eruptivas han decrecido aún más que en las anteriores semanas. Los padecimientos del aparato gástrico tambien se han modificado en sentido favorable; los afectos crónicos del aparato respiratorio, se han exacerbado en sus síntomas locales.

CRÓNICA

Una opinion como otra cualquiera. — Al decir de un periódico ingles, las seis ciudades más sanas de los Estados-Unidos son Utica, Springfield, Lawrence, Omaha, Providence y Cambridge; y las seis más insalubres Memphis, Charleston, Saint-Paul, Buffalo, Pittsburg y Mobile.

Segun el mismo periódico, las seis ciudades más insalubres de todo el mundo son Memphis, Alejandria, Saint-Paul, Varsovia y la Habana.

Un gigante. — Los periódicos extranjeros anuncian la próxima llegada á Paris de un hombre de 19 años de edad que tiene 2,41 metros de estatura.

La mujer petrógena. — Segun leemos en nuestro estimable colega *El Genio Médico-Quirúrgico*, la mujer que expulsaba por la vagina cálculos de formas tan extrañas, en tan gran número y de formas tan extraordinarias, por cuya razon habia llamado profundamente la atencion de cuantos médicos habian podido observarla, es pura y simplemente una embaucadora; pues aunque presenta cálculos en la vejiga, los que arroja por la vagina no son ni han sido — segun confesion de la misma enferma — sino piedras que con gran habilidad lograba ella introducirse en dicho órga-

no. Hé aquí, pues, un *timo* de nuevo género, que ha preocupado no poco á muchos profesores.

Aún más. — Ha llegado á nuestras manos el primer número de la *Revista Médica de Sevilla*, nuevo colega á quien recibimos con aprecio. Deséamosle una existencia lozana.

Higiene doméstica. — El ilustrado y apreciable doctor D. Lesmes Sanchez de Castro, establecido en Leon, é individuo de la Sociedad Española de Higiene, ha publicado una *Cartilla higiénica* para uso de las escuelas, que recomendamos con interes por su utilidad para la enseñanza de los niños y por la sana doctrina que contiene. Termina con un breve resumen sobre higiene de las escuelas.

Tan oportunos como siempre. — En un telegrama que á un periódico médico de esta corte ha dirigido su corresponsal en Ginebra, se leen las siguientes frases, que prueban una vez más la oportunidad con que en España se hacen todas las cosas:

«Los libros, cuadros demográficos y estadísticos de la Direccion general de Beneficencia, llegarán mañana; es decir, tres días despues de terminado el Congreso y dos días ántes de la clausura de la Exposicion.»

¡Magnífico! ¡Y luego habrá quien se atreva á sostener que por acá no sabemos hacer las cosas!

Adviértenseos — y la buena fe ántes que todo — que el envío de la Direccion de Beneficencia salió de Madrid seis ú ocho días ántes que el representante que el ministerio de la Gobernacion nombró para aquel Congreso, en cuyo caso no acertamos á explicarnos esa tardanza.

Más delegados. — Han sido nombrados delegados para la Exposicion nacional de productos farmacéuticos que ha de celebrarse en Madrid en Noviembre próximo: en representacion del ministerio de la Guerra, el subinspector farmacéutico de Sanidad militar D. Ignacio Vives; y en representacion de la Direccion general de Beneficencia, el Sr. D. Ricardo Baños, licenciado en Medicina y Farmacia.

Non é vero. — Algunos periódicos refieren el siguiente extraordinario hecho, acaecido, segun dicen, en Viator, provincia de Almeria: Un niño de tres meses ha dicho á su madre, al ver que lactaba á otro: «Bien dice el refran, que el que no llora no mama.» Este inconcebible suceso, que demuestra una organizacion mental superior, no sólo por el hecho de hablar ese niño, sino por lo oportuno de la frase, ha sido causa de que intervenga en el asunto el Obispo de la diócesis. ¡Han abundado y abundan tanto los explotadores de la credulidad y supersticion humanas!

Descuido imperdonable. — Se ha pedido á la superioridad que se provea de pararrayos al Hospital General.

Durante la tempestad última hubo gran alarma en dicho hospital, pues, á pesar de la gran superficie que éste ocupa, no tiene un solo pararrayos que lo ponga á cubierto de las exhalaciones eléctricas.

¡Es mucha la prevision nuestra!

Matrícula. — Desde el 15 de Setiembre al 31 de Octubre se halla abierta la matrícula para el curso de 1882 á 1883 en el Instituto Homeopático (Paseo de la Habana, núm. 3).

Los doctores, licenciados ó alumnos de la Facultad de Medicina que deseen inscribirse, podrán hacerlo en la Secretaría del mismo, de tres á cinco de la tarde.

La matrícula será gratuita, y al finalizar el curso se concederán cuatro premios de 250 pesetas á los cuatro alumnos que más se hayan distinguido.

Festividad religiosa. — La Hermandad de San Cosme y San Damian, establecida en la iglesia del Cármén Calzado (parroquia de Santa Cruz), celebra la fiesta anual de instituto á sus santos Patronos el día 27 de Setiembre de 1882, á las diez de su mañana. Predicará el Rdo. P. Pompilio Diaz, y dirigirá la capilla D. Alejandro Manzano. Todas las misas que en el mismo día se celebren por los señores sacerdotes adscritos á la citada parroquia, serán aplicadas por el eterno descanso de los hermanos difuntos.

Caso notable. — Nuestro apreciable suscriptor Sr. D. José Fernandez Baquero, nos escribe desde Guadalajara dándonos cuenta del siguiente caso, por demás interesante:

El día 12 del corriente fué llamado para ver una niña de trece años que se había tragado un alfiler de cinco á seis centímetros de longitud y una cabeza del tamaño de un garbanzo pequeño; el alfiler descendió al estómago sin causar

el más pequeño accidente. Hasta aquí nada de notable encierra el hecho; pero á los tres días justos de ocurrido, ó sea en la tarde del 15, fué avisado de nuevo por haberse puesto la niña repentinamente en muy mal estado; cuando llegó á la casa, hallábase la enfermita atacada de fuerte tos, alternando con náuseas acompañadas de gran secrecion de saliva muy viscosa; al poco rato vino el vómito, y con él la salida de punta del alfiler, con gran sorpresa de todos, que creíamos habría ya buscado salida ménos forzada.

La niña se tranquilizó por completo, continuando en perfecto estado.

Observacion importante. — En los diarios políticos se ha dicho con repeticion que en ninguno de los buques de guerra que hay en las aguas del Archipiélago filipino ha ocurrido caso alguno de cólera morbo, aunque tanto se ha extendido el azote en aquellas Islas. ¿Carece esto de toda importancia epidemiológica, debiéndose atribuir solamente á la casualidad ó al buen estado higiénico de las embarcaciones? De seguro depende mejor de la incomunicacion en que los buques se habrán mantenido. Sin duda el jefe del apostadero habrá dado la orden de que se aislen en sitios convenientes, y no se ha necesitado más que esa eficacísima y acreditada precaucion para que nuestros marinos se hayan preservado, aunque rodeados por el amenazador azote.

Como el hecho, aunque simple confirmacion de muchos análogos, es de importancia, convendría que el digno ministro de Marina hiciera conocer en algun modo si, en efecto, se han mantenido aquellos buques en completa incomunicacion.

Actividad. — La Comision central de la Exposicion farmacéutica trabaja con un celo y una actividad dignos de todo encomio. A la hora presente se ocupa en acumular los materiales indispensables para disponer el local de la Exposicion, que, como hemos ya dicho á nuestros lectores, será el de la antigua estufa del Jardin Botánico; se comunica frecuentemente con las Comisiones establecidas en las provincias; contesta las preguntas y resuelve las dudas que le dirigen los farmacéuticos é industriales; gestiona en los centros del Gobierno para obtener el apoyo y el valiosísimo concurso de las autoridades, y, en fin, no omite medio para conseguir que la obra patrocinada por el Colegio de farmacéuticos de Madrid sea digna del buen nombre de la antigua corporacion y corresponda á la ilustracion de la clase farmacéutica española.

Todo hace creer que este primer ensayo excederá á las esperanzas que abrigan aún los más optimistas.

Otra víctima. — Los médicos son siempre los primeros víctimas de las epidemias. Ya conocen nuestros lectores el nombre del primer médico que falleció en Filipinas á consecuencia del cólera: á su lado hay que colocar hoy el del médico de la Armada, D. Guillermo Gomez Nieto, fallecido en Zamboanga (Filipinas) á consecuencia tambien del cólera.

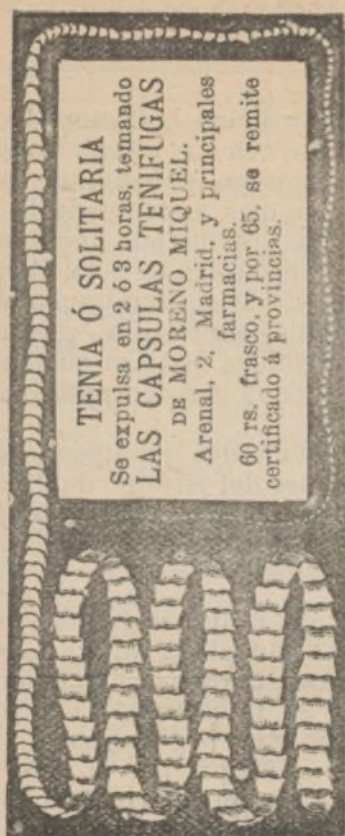
Exposicion de electricidad. — En Munich debió inaugurarse el 16 del corriente una Exposicion de electricidad, que durará hasta el 8 del mes próximo. La Exposicion comprenderá todo lo que forma parte de las ciencias electro-térmicas: se harán en gran escala experimentos relativos á las diversas aplicaciones de la electricidad con objeto de averiguar la utilidad práctica de los diferentes sistemas que están en uso.

Congreso de Geografía. — Segun nos comunican los periódicos extranjeros, el Congreso de Geografía de Burdeos se ha decidido, conforme en un todo con las conclusiones de un informe presentado por el Dr. Bourru, por el establecimiento de un servicio sanitario exterior, encargado de indicar al Gobierno los casos de fiebre amarilla.

La estatua de Becquerel. — La inauguracion de la estatua de Antonio César Becquerel se verificará hoy domingo, á las dos de la tarde, en Chatillon-sur-Loing.

Saben nuestros lectores que el célebre físico, individuo de la Academia de Ciencias, murió en 1878, á la edad de 90 años.

En esta ceremonia estará representado el ministro de Fomento, así como la Academia de Ciencias y el Museo de historia natural.



FARMACIA DE ORTEGA, LEON, 13—MADRID

PREPARADOS DE PEPTONA

Nutricion completa sin la intervencion de las fuerzas digestivas del individuo

PEPTONA DE CARNE | **PEPTONA DE LECHE**
carne de vaca digerida artificialmente | leche de vaca digerida artificialmente

Se recomiendan en las convalecencias de largas enfermedades, cuando el estómago no tolera ninguna alimentacion, úlceras gástricas, catarros intestinales, de los niños con especialidad, debilidad general, tisis, consuncion, clorosis, anemia, y siempre que la nutricion se verifica de una manera irregular.

Vino de Peptona. — Vino de Peptona y Hierro. — Chocolate de Peptona. — Peptona de Carne concentrada

PREPARACION EXCLUSIVA EN ESTA FARMACIA

En Provincias: Alicante, D. José Soler; Barcelona, señores hijos de Vidal y Ribas; Bilbao, D. José Bengoa; Leon, D. Dámaso Merino; Oviedo, D. Eugenio Martínez; Palencia, D. Felipe de Sádaba y D. Joaquín Álvarez; Santander, D. José Vega; Valencia, D. Vicente E-plagues; Valladolid, D. Angel Bellogin; Vitoria, D. Bonifacio Ruiz Angulo; Zaragoza, señores Rios hermanos, y principales farmacias de España.



HOSPITAL DE LA PRINCESA

INSTITUTO DE TERAPÉUTICA OPERATORIA

INSCRIPCION PARA EL EJERCICIO

— DE 1882 A 1883 —

Queda abierta en la Administracion de dicho Hospital desde el día 1.º de Setiembre al 15 de Octubre.

No se admiten más que 25 inscritos, siendo preferidos los primeros que se presenten.

Para obtener la inscripcion se necesita tener el título de doctor ó licenciado en Medicina ó Cirugia.

Precio de la inscripcion: **250 pesetas.**

Los inscritos de un año se consideran como miembros perpetuos del Instituto, y no necesitan para los cursos sucesivos abonar nueva inscripcion.

RESEÑA DEL PRIMER EJERCICIO

DEL

INSTITUTO DE TERAPÉUTICA OPERATORIA

DEL

HOSPITAL DE LA PRINCESA

por el señor

DON FEDERICO RUBIO

y el excelentísimo señor

DON RAFAEL ARIZA Y ESPEJO

Precio: **3 pesetas.**

En prensa, y aparecerá á primeros de Octubre próximo:

RESEÑA DEL SEGUNDO EJERCICIO

del

INSTITUTO DE TERAPÉUTICA OPERATORIA

del

HOSPITAL DE LA PRINCESA

por el señor

DON FEDERICO RUBIO

el excelentísimo señor

DON RAFAEL ARIZA Y ESPEJO

y el señor

DON SERAFIN BUISSEN

Precio: **4 pesetas.**

Pueden pedirse en las principales librerías, y en casa del autor, calle de Alcalá, 37.

Dichas obras están escritas en estilo llano, no fatigan la atencion, y procuran extender el fruto obtenido por los asistentes ó los demas profesores, pudiendo servir como auxiliares prácticos.

LA MEDICACION FOSFORICA DEL DOCTOR POQUET

JARABE DE FOSFATO DE CAL GELATINOSO
Aprobado por la Real Academia de Medicina de Barcelona, por el Ilustre Colegio de Farmacéuticos y por la Academia Médico-Farmacéutica

Este nuevo jarabe, exactamente dosado, es considerado por muchos médicos como el medicamento más racional para combatir la tuberculosis, raquitismo, linfatismo, escrofulismo debilidad y varias afecciones del pecho. Sustituye al aceite de bacalao y, según dictamen de la ACADEMIA MÉDICO-FARMACÉUTICA y de varios facultativos, reemplaza con ventaja á las soluciones de bífosfato y clorhidro-fosfato de cal, por lo defectuoso de tolerarlas los niños y personas débiles. Su uso nunca causa á los enfermos, cualidad ventajosa tratándose de un medicamento que, generalmente, debe tomarse por mucho tiempo. Cada cucharada de este jarabe contiene un gramo de fosfato de cal gelatinoso en estado naciente.

Jarabe de quina y fosfato de cal gelatinoso.
Jarabe de quina ferruginoso y fosfato de cal gelatinoso.
Jarabe de sávia de pino y fosfato de cal gelatinoso.
Jarabe de sub-nitrato de bismuto y fosfato de cal gelatinoso.
Jarabe de cortezas de naranjas amargas y fosfato de cal gelatinoso.
Jarabe de digital purpúrea y fosfato de cal gelatinoso.
Jarabe de morfina y fosfato de cal gelatinoso.
Jarabe de proto-ioduro de hierro y fosfato de cal gelatinoso.

Véndese en Madrid, Moreno Miquel, Arenal, 2; Valencia, Dr. Aliño y Andres; Tarragona, Fontova; Lérida, Solá; Murcia, Martínez; Reus, Llovera, etc., etc. Al por mayor, Dr. Poquet, Barcelona, y Cambio Mutuo Español, Madrid.

POCION RECONSTITUYENTE

DE

ACEITE DE HÍGADO DE BACALAO

PREPARADA POR EL

DOCTOR FONT Y MARTÍ

Hacer desaparecer los inconvenientes de la administracion del Aceite de hígado de bacalao ha sido el objeto de esta preparacion, habiéndolo conseguido de tal modo que, sin perder ninguna de sus propiedades, se hace tolerable hasta por los estómagos más delicados, reuniendo la ventaja de poderlo asociar, no sólo á uno de los mejores compuestos de hierro, que es, sin duda alguna, el *ioduro ferroso*, sino tambien á la quina, al *lacto-fosfato de cal*, *creosota*, etc. Precio: con hierro y quina, 16 reales; con *lacto-fosfato de cal*, 20 reales; con *creosota*, 20 reales.

Único depósito en Madrid: calle del Caballero de Gracia, 23 duplicado, farmacia del Dr. Font y Martí.

VINO DE QUINA FERRUGINOSO

PREPARADO

POR EL DOCTOR FONT Y MARTÍ

Segun la fórmula publicada en la *La Farmacia Española* (1884), y en donde se demuestran sus ventajas sobre las conocidas hasta el día. — Precio, 5 pesetas frasco. — Unico depósito en Madrid: calle del Caballero de Gracia, 23 duplicado, farmacia del Dr. Font.

INSTITUTO MANICÓMICO

DE SAN BAUDILIO DE LLOBREGAT

GRAN CASA DE CURACION CON HOSPEDAJE

Las fotografías, prospectos y cuantos detalles se deseen, se dan en Barcelona, calle de Escudillers, núm. 64, esquina á la de Aray, farmacia del Dr. Martí, médico-cirujano.

La posición topográfica que ocupa el Instituto es todo lo que cabe halagüeño; descuella majestuoso dicho templo de salud en una vega de deliciosas vistas, cuyos dilatados horizontes cierran los montes del llano de Barcelona y la sin igual montaña de Monserrat.

Completamente terminados dichos Establecimientos, con exuberancia relativa de edificios y terrenos que la mano del hombre ha embellecido con todo género de fantasía, así en bosques, jardines y prados, secundado por un raudal de ricas aguas, es espléndida y deliciosa morada, donde encuentran la salud los enfermos, y sosegada y plácida longevidad los valetudinarios y los ancianos desde los 60 años.

A las incontestables condiciones de salubridad, belleza, trato esmerado y direccion médica inteligente se debe el que casi todas las provincias de España lo hayan adoptado por su Manicomio oficial, el que los ejércitos de mar y tierra envían á él sus enajenados, y, por lo mismo, el que este Establecimiento sea constantemente asunto de inspecciones médicas oficiales que nos colman de dicha, pues que siempre traen en pos de sí honrosísimos dictámenes.

Para combatir los males que radican esencialmente sobre el espíritu, son menester procederes y métodos que obren sobre el espíritu mismo; del tratamiento moral, pues, así como de todos los demás tratamientos que conviene emplear y están en boga en los manicomios más principales de Europa, tenemos noticias completas, recientes y verídicas que nos ha proporcionado la detenida inspeccion que de ellos hemos hecho.

En el Establecimiento ó Instituto hay escuela práctica de agricultura, talleres de labor para los pensionistas aptos, un gimnasio, biblioteca, billares, casino y escuela de música, como igualmente un bien organizado servicio religioso en el grandioso templo del Establecimiento.

Para señoras, sala de labor, floricultura, lectura y otros entretenimientos propios del sexo.

La seccion de baños es completa.

Nuestros pensionistas comen, duermen, se ocupan y divierten confundidos con los empleados superiores de la casa, que, cual jefes de familia, dirigen sus acciones, acompañándoles en todas las excursiones y paseos por el campo.

PERSONAL DEL ESTABLECIMIENTO

Médico-director, médico-vice-director, dos médicos residentes, médico-consultor, un capellan, un farmacéutico, practicantes, administrador, mayordomos, tres cocineros con sus ayudantes y los camareros y enfermeros necesarios.

Para cuidar á las señoras, una directora, subdirectora, camareras y enfermeras.

PRECIO DE LAS PENSIONES

De distinguidos.	400 duros al mes.
1. ^a clase.	36 — —
2. ^a —	25 — —
3. ^a —	18 — —
4. ^a —	precios convencionales.

El pensionista que quiera tener un criado para su servicio, abonará 15 duros mensuales sobre la pension.

A petición de las familias, el Establecimiento se encarga de la traslacion de los enfermos.

VACANTES

Se halla vacante el partido de Medicina y Cirugía de esta villa de Moron y su barrio Señuela, con sus agregados Soliedra, Neguillas, Borchicayada, Coscurita, Cabanillas, Torre-mediana, Centenera y Sangailla, el más distante de la matriz hora y media de buen camino, previniendo que en estos dos últimos pueblos sólo ejerce la profesion de Medicina, por lo que percibirá siete celemines de trigo comun por vecino, y en los restantes ejercerá ambas Facultades, y percibirá como asignacion anual 12 celemines de trigo comun por vecino; con más percibirá 140 pesetas por concepto de Beneficencia.

Los aspirantes dirigirán sus solicitudes documentadas en forma al Alcalde de esta villa dentro del término de 15 días, contados desde la insercion del presente en el *Boletín oficial* de la provincia y *Gaceta de Madrid*.

Moron (Soria) 26 de Agosto de 1882.

— Cumpliendo el contrato el día 29 del corriente mes el médico-cirujano de esta villa, se anuncia la vacante con el fin de que el facultativo que tenga reunidas las cualidades necesarias de médico-cirujano se interese en la vacante, cuya dotacion consiste en 500 pesetas, pagadas por trimestres vencidos del presupuesto municipal por la asistencia de 15 familias pobres y el igualatorio que convenientemente haga con los vecinos, cuyo número de ellos es el de 192; la plaza ha de quedar provista el 29 del corriente mes.

Fuente del Espino de Haro (Cuenca), 15 de Setiembre de 1882.

— Se anuncia la vacante, por finar el contrato el 29 del corriente de la plaza de médico-cirujano titular de esta villa, dotada con el sueldo anual de 750 pesetas, pagadas por trimestres vencidos del presupuesto municipal, y abriéndose concurso para su provision; los aspirantes que reúnan los requisitos que la ley previene presentarán las solicitudes hasta el día 3 inclusive del próximo mes de Octubre en la secretaría de este Ayuntamiento, donde se halla el pliego de condiciones de manifiesto para cuantos quieran enterarse.

Villarejo de Fuentes (Cuenca) 13 de Setiembre de 1882.

— Por dimision del que la desempeñaba se halla vacante la plaza de médico-cirujano titular de esta villa, dotada con el sueldo anual de 850 pesetas, pagadas por trimestres vencidos del presupuesto municipal. Además de la expresada dotacion, que se pagará por la asistencia de 50 familias pobres, tendrá el producto del igualatorio que particularmente haga con los vecinos pudientes, cuyo número asciende á 400. También puede asistir al inmediato pueblo de Herrumblar si, como en la actualidad, contrata este servicio con el Ayuntamiento de dicho pueblo.

Las solicitudes pueden dirigirse al Alcalde que suscribe, ó ser presentadas en la secretaría del Ayuntamiento, á cuyo efecto se acompañarán los documentos que acrediten la aptitud legal de los solicitantes y los que justifiquen su conducta, tanto facultativa como privada, las cuales se admitirán hasta el día 24 del presente mes, que se hallará abierto el concurso.

Ledaña (Cuenca) 13 de Setiembre de 1882. — El alcalde, Diego Cortés.

— Por defuncion del que la obtenía se halla vacante la plaza de médico titular de la misma, con la dotacion de 250 pesetas anuales por la asistencia de las familias pobres y enfermos transeúntes, pagadas de los fondos municipales por trimestres vencidos, y casa para vivir, quedando en libertad de contratar con los vecinos pudientes.

Los aspirantes presentarán sus solicitudes con copia de sus respectivos títulos profesionales, hoja de méritos y servicios, acompañando comprobantes que acrediten haber estado en partidos desempeñando la plaza de titulares de tres á cuatro años, cuando ménos, justificando también los años que puedan haber tenido de práctica hospitalaria, cuya circunstancia se tendrá muy presente al hacerse la eleccion.

Las solicitudes, acompañadas también de cédula personal, se dirigirán al Alcalde presidente en término de 20 días, á contar desde la insercion de este anuncio en el *Boletín oficial* de la provincia.

Tardajos (Burgos) 4 de Setiembre de 1882.

— Vacante una de las dos plazas de médicos-cirujanos titulares de esta ciudad para la asistencia de 450 familias pobres y casos judiciales, dotada con el sueldo anual de 750 pesetas, pagadas por trimestres del fondo municipal, y 250 del de atenciones carcelarias por la asistencia gratuita de los presos pobres, el Ayuntamiento de mi presidencia ha acordado

anunciar dicha vacante por término de 30 días, dentro del cual serán admitidas las solicitudes que se presenten acompañadas de copia de los títulos profesionales, y relacion en que consten los años de práctica que el profesor lleve en cada pueblo, los en que haya hecho su carrera y censura obtenida.

Alcaraz 40 de Setiembre de 1882.

— Vacante la plaza de médico-cirujano de Antillo de Campos, en la provincia de Palencia, se anuncia su provision para el día 15 de Octubre próximo. Su dotacion consiste en 500 pesetas pagadas trimestralmente de los fondos municipales por la asistencia á 20 familias pobres, y las iguales ó ajustes particulares con los 440 vecinos pudientes restantes.

Los aspirantes dirigirán sus solicitudes á la Alcaldía, con certificación notarial de su título profesional, en papel sellado correspondiente.

— La de médico-cirujano de Yélamos de Abajo (Guadalajara). Dotacion, 75 pesetas por las familias pobres. Las solicitudes hasta el 30 del corriente.

— La de médico-cirujano de Puente de Burgos y su anejo Ura. Dotacion, 75 pesetas por las familias pobres. Las solicitudes hasta el 7 de Octubre.

— La de médico-cirujano de Pontones (Jaen). Dotacion, 999 pesetas por la asistencia á las familias pobres. Las solicitudes hasta el 29 del corriente.

— La de médico-cirujano de Villacanejos (Madrid). Dotacion, 500 pesetas por las familias pobres y 2,000 por las pudientes. Las solicitudes hasta el 22 del corriente.

— La de médico-cirujano de Huesa (Jaen). Dotacion, 3.000 pesetas por la asistencia á todos los vecinos de la localidad. Las solicitudes hasta el 5 de Octubre.

— La de médico-cirujano de Bóveda del Rio al Mar (Salamanca). Dotacion, 375 pesetas por 25 familias pobres. El vecindario está ajustado por dos años con el facultativo, cuyo contrato con el Municipio termina, y es el motivo del anuncio de la vacante de la titular. No piensa abandonar la poblacion. Las solicitudes hasta el 11 de Octubre.

— La de farmacéutico de Fuente de Pedro Naharro (Cuenca). Dotacion, 375 pesetas por la asistencia á las familias pobres. Las solicitudes hasta el 11 de Octubre.

— La de médico-cirujano de Villamalur (Castellon). Dotacion, 500 pesetas por las familias pobres, con la obligacion de hacer dos visitas semanales. Las solicitudes hasta el 29 de Setiembre.

— La de practicante del mismo punto. Dotacion, 40 cahices de trigo y 375 pesetas en metálico. Las solicitudes hasta igual fecha.

— La de médico-cirujano de Hito (Cuenca). Dotacion, 250 pesetas por las familias pobres y las iguales con 160 vecinos pudientes. Las solicitudes hasta el 30 del corriente.

— La de médico-cirujano de Montalvos (Albacete). Dotacion, 250 pesetas por la asistencia á 30 familias pobres. Las solicitudes hasta el 17 de Octubre.

— La de médico-cirujano de Castillo Villamalefa (Castellon). Dotacion, 75 pesetas por la asistencia á las familias pobres. Las solicitudes hasta el 30 del corriente.

— La de ministrante de Valdecuenca (Teruel). Dotacion, 90 fanegas de trigo. Las solicitudes hasta el 29 del corriente.

— La de médico-cirujano de Tardajos (Burgos). Dotacion, 250 pesetas y casa por la asistencia á las familias pobres. Los aspirantes han de acreditar tres años de práctica, y será circunstancia recomendable la de haber ejercido en hospitales. Las solicitudes hasta fin del corriente.

— La de médico-cirujano de Piles (Valencia). Dotacion, 750 pesetas por la asistencia á las familias pobres. Las solicitudes hasta el 28 del corriente.

— Por renuncia del que la desempeñaba se halla vacante la plaza de facultativo titular de esta localidad, dotada con el sueldo anual de 999 pesetas, que se satisfarán del fondo municipal por trimestres vencidos por la asistencia de 70 familias pobres, quedando en libertad el facultativo de contratar con los demas vecinos en la forma que crea conveniente.

Los aspirantes dirigirán sus solicitudes á esta Alcaldía en el improrogable término de 30 días, á contar desde el en que el presente anuncio aparezca inserto en el *Boletín oficial* de esta provincia y *Gaceta de Madrid*, acompañando certificación de sus méritos y servicios, y los títulos académicos que posean.

Robledo (Albacete) 40 de Setiembre de 1882.

—D. Juan Martínez Urrea, Alcalde de esta villa.

Hago saber: que la plaza de médico-cirujano de este pueblo, el cual consta de 387 vecinos, se halla vacante por renuncia del que la desempeñaba, la cual se halla dotada con 999 pesetas anuales, pagadas por trimestres vencidos de los fondos municipales, á cuyo efecto se admitirán solicitudes á los aspirantes en el término de 30 días, cuyas solicitudes se dirigirán al Sr. Alcalde con certificaciones de los títulos profesionales, informe de buena conducta y cédula personal.

Fuentsanta (Ciudad-Real) 19 Setiembre 1882.

BOLETIN BIBLIOGRÁFICO

(En esta seccion del periódico se anunciará toda obra de la cual recibamos un ejemplar. Publicaremos ademas juicio crítico de aquellas cuyos autores ó editores se sirvan enviarnos dos.)

SIMPSON. — *Clínica de Obstetricia y Ginecología*, por el Dr. Jacobo Simpson, traducida al frances y anotada por el Dr. Chantreun, ex-jefe de la Clínica de Obstetricia en la Facultad de Medicina de París. — Version española de Ramon Serret Comin. — Un tomo de 880 páginas, con numerosos grabados. — Precio: 11 pesetas en Madrid, y 12 en provincias.

Administracion: Magdalena, 36, segundo izquierda.

DICCIONARIO DE HIGIENE PÚBLICA Y SALUBRIDAD, por Ambrosio Tardieu, catedrático que fué de Medicina legal de la Facultad de Medicina de París; traducido al castellano de la última edicion francesa por D. José Saenz y Criado, antiguo interno de la Facultad de Medicina de Madrid, médico numerario de Beneficencia municipal y del Registro civil.

El importe total de la obra será de unas 32 pesetas por suscripcion; terminada que sea, su coste definitivo ascenderá á 40 pesetas. Se ha repartido el cuaderno 2.º al precio de 2 pesetas.

Puntos de suscripcion. — En esta Administracion.

MANUAL PRACTICO DE LAS ENFERMEDADES DE LAS MUJERES (Medicina y Cirujía), por el Dr. G. Eustache. — Version castellana de D. Enrique Moresco y Labado y D. Rafael Ulecia y Cardona, con un prólogo del Dr. D. Andres del Busto Lopez. — La obra constará de un solo tomo de más de 600 páginas, y se publicará en 10 cuadernos. Los que excedan de este número se regalarán á los suscritores. Ha salido el cuaderno 7.º Precio del cuaderno, una peseta.

DOCTOR RAMON SERRET. — *Guía del vacunador*. — Las dos *vacunas*. — Acaba de publicarse este folleto de tanto interes para todos los médicos. — Véndese al precio de 60 cént. de peseta cada ejemplar en las principales librerías.

PICOT. — *Los grandes procesos morbosos*. (Lecciones de Patología general.) — Version española de Manuel M. Carreras Sanchis. — Dos tomos en 8.º frances, con unas 2.000 páginas de lectura y 250 grabados intercalados en el texto. — Precio: 32 pesetas en Madrid, y 34 en provincias.

Administracion: Magdalena, 36, segundo izquierda.

NÉLATON. — *Elementos de Patología quirúrgica*. — Version española de Ramon Serret Comin y Manuel M. Carreras Sanchis. — Seis tomos en 8.º frances, con más de 800 páginas cada uno y muy cerca de 800 grabados. — Precio: 65 pesetas en Madrid, y 70 en provincias.

Suscripcion permanente por tomos mensuales, al precio de 11 pesetas en Madrid y 12 en provincias, excepto el 2.º y 6.º, que valen 12 y 13 pesetas respectivamente.

Administracion: Magdalena, 36, segundo izquierda.

LEYDEN. — *Tratado clínico de las enfermedades de la médula espinal*. — Version española de Manuel M. Carreras Sanchis. — Forma dos tomos de 700 páginas cada uno, en elegante tamaño, tipos nuevos y papel satinado. — Su precio es de 18 pesetas en Madrid, y 20 en provincias.

Administracion: Magdalena, 36, segundo izquierda.

ESPINA Y CAPO. — *Estudios de Terapeutica*. — I. Medicacion cardio-motora. — Un elegante folleto. — Precio, una peseta.

Administracion: Magdalena, 36, segundo izquierda.

BIBLIOTECA ESCOGIDA DE EL SIGLO MÉDICO

COLECCION DE OBRAS DE MERITO DESTINADAS PRINCIPALMENTE A LOS PRACTICOS

Publicase esta BIBLIOTECA, en beneficio *exclusivo* de los suscritores á EL SIGLO MEDICO, por tomos más ó menos abultados, que forman al año un total de 2.000 páginas en 8.º mayor y de letra compacta.

Se dividirán las 2.000 páginas en tomos más ó menos voluminosos, segun lo consienta lo abultado de las obras; y no sólo puede depender el número de tomos del de páginas que cada uno contenga, sino tambien de los grabados más ó menos costosos, y de otro cualquier género de ilustracion que lleve.

Solamente pueden suscribirse á esta BIBLIOTECA los que sean suscritores á EL SIGLO MÉDICO.

No hay comisionados para recibir las suscripciones á la

BIBLIOTECA ni en Madrid ni en provincias, debiendo hacerse *necesariamente* las suscripciones en las oficinas de EL SIGLO MÉDICO, calle de la Magdalena, núm. 36, cuarto segundo, por medio de libranzas del Giro Mutuo, letras de fácil cobro ó, en último término, sellos de franqueo.

El precio de la suscripcion á la BIBLIOTECA es 15 pesetas al año en la Península é islas adyacentes. En las provincias ultramarinas, 20 pesetas si la suscripcion se hiciere directamente remitiendo su importe, y 40 si mediare comisionado.

Podrá hacerse la suscripcion abonando al expresada cantidad en tres veces, 5 pesetas cada una, en la Península é islas adyacentes.

OBRAS PUBLICADAS POR ESTA BIBLIOTECA

Principios de Terapéutica general, ó el Medicamento estudiado bajo los puntos de vista fisiológico, patológico y clínico, por J. B. Fonssagrives. — Ha costado á los suscritores de EL SIGLO MÉDICO y la BIBLIOTECA algo menos de 12 reales, siendo su precio en Francia 28. (Está agotada.)

Tratado de las enfermedades del corazon, por A. Friedreich. — Costó escasamente á los suscritores 12 reales, y su precio en Francia es 36. (Está agotada.)

Tratado práctico de las enfermedades crónicas, por el Dr. Durand-Fardel. — Tres abultados tomos. — Cuesta á los suscritores 50 reales, y en Francia 90. (Sólo quedan ejemplares de los tomos II y III.)

Tratado de Análisis química aplicada á la Fisiología y á la Patología, por F. Hoppe-Seyler. — Costó á los suscritores 15 reales próximamente, y su precio en Francia es 40. (Está agotada.)

Enfermedades del recto (Diagnóstico y Tratamiento), por el Dr. Allingham. — Costó á los suscritores 6 reales, y su coste en Francia es 20. (Está agotada.)

Tratado clínico de las enfermedades del sistema nervioso, por M. Rosenthal. — Un grueso tomo de 854 páginas. — Costó á los suscritores algo menos de 26 reales, y su precio en Francia es 60. (Está agotada.)

Tratado de Terapéutica aplicada, por J. B. Fonssagrives. — Tres tomos, que suman 1.350 páginas. — Cuesta á los suscritores unos 46 reales. (Quedan ejemplares de los tomos II y III.)

Cirujia ocular, por L. de Wecker. Con grabados. — Cuesta á los suscritores unos 14 reales y 26 á los que no lo son. (Está agotada.)

Tratado teórico y práctico del Arte de los partos, por el Sr. Playfair. — Dos tomos con numerosos grabados. (Quedan ejemplares.) 26 rs. para los suscritores (su precio 48).

Tratado de las enfermedades de la piel, por el doctor Neumann. — Dos tomos con numerosos grabados. (Quedan ejemplares.) 28 rs. para los suscritores (su precio 56).

Las pulmonías crónicas, por el Sr. Regimbeau, con Lunálamina cromo-litografiada. (Quedan ejemplares.) 4 rs.

Compendio de las enfermedades de los niños, por el Dr. J. Steiner. — Dos tomos. 24 reales para los suscritores (su precio 46). (Está agotada.)

Terapéutica ocular, por L. de Wecker, con magníficos grabados. — Cuesta á los suscritores unos 24 reales y su coste en Francia es de 52. (Está agotada.)

Tratado de las enfermedades de los órganos respiratorios, por Walshe. — Un abultado tomo. (Quedan ejemplares.) 20 rs. para los suscritores (su precio 40).

Delfau. — Manual completo de las enfermedades de las vías urinarias y de los órganos genitales. — Un grueso tomo con 132 grabados. — Precio: 26 reales para los suscritores. (Quedan ejemplares.)

Lebert. — Tratado clínico y práctico de la tisis pulmonar. — Precio: 14 reales para los suscritores. — (Quedan ejemplares.)

ADVERTENCIA. Quedando muy pocos ejemplares de las obras que no están agotadas, sólo podremos servir las á los que, siendo suscritores de la «Biblioteca,» no tuviesen dichas obras,

OBRAS QUE HAY PROPÓSITO DE PUBLICAR

EN EL AÑO ACTUAL

BONIS. — *Los parásitos del cuerpo humano.*

ATTHILL. — *Tratado de enfermedades de mujeres.*

BARTELS. — *Las enfermedades de los riñones.*

A. GUÉRIN. — *Lecciones clínicas sobre las enfermedades de los órganos genitales de la mujer.*

PAGET. — *Lecciones de Clínica quirúrgica.*

Madrid: 1882. — Imprenta de Enrique Teodoro.
Amparo, 102, y Ronda de Valencia, 8.