

EL SIGLO MÉDICO

(BOLETIN DE MEDICINA Y GACETA MÉDICA)

PERIÓDICO DE MEDICINA, CIRUGÍA Y FARMACIA

CONSAGRADO A LOS INTERESES MORALES, CIENTÍFICOS Y PROFESIONALES DE LAS CLASES MÉDICAS.

DIRECTORES Y PROPIETARIOS

D. MATÍAS NIETO SERRANO.—D. FRANCISCO MENDEZ ÁLVARO.

REDACTORES: DON RAMON SERRET.—DON CÁRLOS MARÍA CORTEZO.—DON ÁNGEL PULIDO.

COLABORADORES

Aguado y Morari (D. Francisco).
Alonso Rubio (D. Francisco).
Ariza (D. Rafael).
Auber (D. Pedro Alejandro).
Badia (D. Salvador).
Benavente (D. Mariano).
Cabello (D. Vicente).
Calvo Martín (D. José).
Calleja (D. Julian).
Campo (D. Higinio del).
Candela (D. Pascual).
Carreras Sanchis (D. Manuel).
Castelo y Serra (D. Eusebio).
Cortejarena y Aldevó (D. F.).

Creus y Manso (D. Juan).
Díaz Benito (D. José).
Erostarbe (D. José).
Ferrer y Viñerta (D. Enrique).
Gallego (D. Juan Francisco).
García Caballero (D. Félix).
García Solá (D. Eduardo).
García Vázquez (D. Santiago).
Gómez Torres (D. Antonio).
Hernández Poggio (D. Ramon).
Hernando (D. Benito).
González Álvarez (D. Baldo-
mero).
Ibañez de Aldecoa (D. Cástor).

Iglesias (D. Manuel).
Izquierdo (D. Pedro).
Maestre de San Juan (D. Aure-
liano).
Magraner (D. Julio).
Malo y Calvo (D. Joaquín).
Martínez Reguera (D. Leopoldo).
Moreno del Pozo (D. Adolfo).
Osio (D. Manuel Isidro).
Pérez y Jiménez (D. Nicolás).
Peset (D. Juan Bautista).
Peset y Cervera (D. Vicente).
Rodríguez (D. Ambrosio).
Roel (D. Faustino).

Rubio (D. Federico).
San Martín (D. Alejandro).
San Miguel y Puente (D. José).
Santero (D. Tomás).
Santero (D. Javier).
Santucho (D. José María).
Seco y Baldor (D. José).
Sierra y Carbó (D. Antonio).
Simarro (D. Luis).
Tolosa Latour (D. Manuel).
Ustáriz (D. José).
Valera Jiménez (D. Tomás).
Vieta y Candurá (D. Antonio).
Viscarro (D. Roman).

Este periódico sale á luz todos los domingos, y consta cada número de 16 págs., ó sean 32 columnas, sin comprender la cubierta, formando cada año un tomo de 832 págs., y ademas las portadas é índices.

El precio de suscripcion á este periódico es 3 pesetas el trimestre en Madrid; 4 el trimestre, 8 el semestre y 15 el año en las provincias, y 20 pesetas el año en Ultramar y en el Extranjero.

MODO DE HACER LA SUSCRICION

EN MADRID

En las oficinas, calle de la Magdalena, núm. 36, cuarto segundo de la izquierda, que están abiertas de nueve á tres todos los dias no feriados.

Ademas en las librerías de Bailly-Baillière, Plaza de Santa Ana, y Moya y Plaza, calle de Carretas.

EN LAS PROVINCIAS

Preferentemente por medio de libranzas del Giro Mutuo, por letras de fácil cobro, remitiendo sellos de franqueo, y si no hubiere otro medio, en casa de los corresponsales.

Las cartas á las cuales acompañen sellos, deberán certificarse.

CORRESPONSALES. — *Burgos* y su provincia, D. Calixto Avila. — *Montevideo*, D. Antonio Barreiro y Ramos. *Buenos-Aires*, D. Eloy Aloí y D. Juan Bonmati. — *Guatemala*, D. G. Carrion M. de la Rosa, director de *El Horizonte*.

BIBLIOTECA ESCOGIDA DE EL SIGLO MÉDICO

Se ha repartido á los suscritores el *Tratado de enfermedades de la mujer*, del Dr. Atthill. Ademas está en prensa, y se repartirá tambien muy pronto, la siguiente obra: *Los parásitos del cuerpo humano*, por el Dr. Teodosio de Bonis, catedrático agregado de Patología general en la Universidad de Nápoles.

La correspondencia, los pedidos, las libranzas, letras y demas documentos de Giro se dirigirán á los Sres. NIETO y MENDEZ ÁLVARO

BOLETIN DE RECLAMOS

EXTRANJEROS

AVIS

Suivant une convention entre les propriétaires du *Siglo Médico* et l'Agence Havas, cette dernière a le droit exclusif d'insérer les annonces étrangères dans ce journal.

Par conséquent, tous les annonceurs de produits ou d'articles étrangers qui voudront user de la publicité du *Siglo Médico* voudront bien s'adresser à la dite Agence, et on les prévient que les annonces seront acceptées seulement par cette médiation.

S'adresser à Paris, 8, place de la Bourse, et à Madrid, rue Príncipe, 27, principal.

AVISO

Segun convenio entre los propietarios de *EL SIGLO MÉDICO* y la Agencia Havas, tiene ésta el derecho exclusivo de insertar anuncios extranjeros en este periódico.

Por lo tanto, todos los anunciantes de productos ó artículos extranjeros que quieran dar publicidad en *EL SIGLO MÉDICO* se servirán dirigirse á dicha Agencia, previniéndoles que sólo podrán ser aceptados los anuncios por el indicado conducto.

Dirigirse en Paris, 8, place de la Bourse, y en Madrid, calle del Príncipe, 27, principal.

Hemos analizado ya, segun el *Boletin de la Academia de Medicina de Paris* y segun el *Boletin Terapéutico*, los experimentos del Sr. Catillon sobre las peptonas. En una de sus recientes clínicas, el profesor Sr. Verneuil exponía las ventajas de la alimentacion por medio de estas sustancias, las cuales, suministradas por la boca ó por el rectum, permiten al médico, dice, alargar la vida del enfermo hasta la cura, y, en caso de enfermedad mortal, alargar la existencia. Citemos tambien la opinion del profesor Sr. Bouchardat, quien, en su *Anuario de Terapéutica de 1881*, dice: « Los experimentos del señor Catillon han introducido las peptonas en la terapéutica, y pienso que conviene más administrarlas así disueltas y observar los alimentos albuminoideos antes de hacer tomar en las comidas preparaciones de pepsina ó de pancreatina. Con las peptonas, uno está asegurado de lograr éxitos, mientras que la reaccion, operándose en el estómago con los fermentos digestivos, se obra á ciegas, puesto que le pueden faltar las condiciones indispensables. »

Despues de haber evidenciado, por los experimentos precisos que hemos mencionado, el valor nutritivo de las peptonas, el Sr. Catillon se ha ocupado en perfeccionar su preparacion, y nos apresuramos á hacer conocer á nuestros lectores el último de estos perfeccionamientos, porque debe facilitar mucho la importancia de aquel producto, presentándole con un volumen muy reducido y al abrigo de la fermentacion. Es el polvo de peptona Catillon. Este concentrado por desecacion, de tal modo que una cucharada de sopa de la solucion con lo que se han hecho los experimentos. Teniendo en cuenta esta diferencia en la dosis, se emplea del mismo modo.

BROMHIDRATOS DE QUININA

DE

E. BOILLE

CONTRA LAS FIEBRES INTERMITENTES, LAS NEURALGIAS, NEURÓISIS (JAQUECAS), FLUXIONES REUMATISMALES Y GOTOSAS, VÓMITOS INCOERCIBLES.

El *Bromhidrato de quinina* de Boille ha sido presentado á la Academia Nacional de Medicina de París en 1872, en Julio de 1874 y en Noviembre de 1876. Sus diversas preparaciones han sido adoptadas por la Sociedad de Farmacia de París (comision de los medicamentos nuevos).

El *Bromhidrato de quinina* de Boille ha servido exclusivamente en los experimentos practicados en los hospitales de París, Francia, Córcega, Cochinchina, Isla Mauricio é Isla de Cuba. Estos experimentos han sido coronados constantemente por un éxito brillante.

Los diversos trabajos publicados en el *Anuario de Terapéutica* (en 1875, 1876 y 1877) se reasumen en las siguientes conclusiones:

« 1.^a El *Bromhidrato de quinina* de Boille es incontestablemente superior al sulfato de quinina por su gran solubilidad y su riqueza en quinina.

« 2.^a En el uso interno (píldoras ó polvos) no acarrea la irritacion de la mucosa del estómago (resultado ordinario del sulfato de quinina), produciendo rápidamente la sedacion nerviosa y la calma.

« 3.^a Este conjunto de cualidades le designa especialmente para el tratamiento de las afecciones congestivas y febriles del sistema nervioso, neuralgias, neuróisis, fluxiones reumáticas y gotosas, vómitos incoercibles (vómitos de las mujeres embarazadas).

« 4.^a Tomado una hora antes del acceso, á las dosis diarias de 40 centigramos á 1 gramo, ó de 4 á 10 píldoras, le conjura.

« 5.^a Dado al empezar el acceso ó un momento antes, le hace abortar.

« 6.^a Administrado en una época más lejana, disminuye la duracion del acceso ó hace soportable el dolor inherente á toda manifestacion febril.

« El nuevo febrífugo ha sido administrado á las dosis diarias de 40 centigramos á un gramo, ó de 4 á 10 píldoras (para los adultos): disminuir la dosis para los niños. »

La gran solubilidad de las píldoras de *Bromhidrato de quinina* de Boille, y su pronta y fácil absorcion, han contribuido á que los médicos aconsejen su empleo.

E. BOILLE,

Ex-farmacéutico de los hospitales de Paris,
22, rue de Labruyère, Paris.

(Exigir sobre cada frasco la firma E. Boille.)

ESPARADRAPO Quirurgico de Muerdago

de A. BESLIER

PARIS, 40, r. des Blancs-Manteaux, 40, PARIS

Este Esparadrappo, que no se parece a ninguno de los conocidos, posee todas las cualidades reclamadas desde hace mucho tiempo por los medicos: grande adherencia, flexibilidad, conservacion indefinida, *é inocuidad absoluta sobre la piel aun sobre la de los niños de tierna edad, aunque lo conserven adherido indefinidamente.*

Se vende en cintas de un metro, en un estuche

APARATO COMPRESIVO

de A. BESLIER, 40, rue des Blancs-Manteaux, PARIS



MODELO DEL APARATO

MODELO PEQUEÑO:

diametro (7 centímetros y 1/2)

GRAN MODELO: 9

diametro (9 centímetros y 1/2)

PARA LA CURACION RADICAL de la HERNIA UMBILICAL de los Niños.

Simple, comodo, de facil aplicacion, no incomoda inutilmente al niño y suprime completamente toda clase de vendages, vendas ó cintas. Se compone de rodajas sobrepuestas de mEspana drapo de muerdago.

VEGIGATORIO ROSADO y CANTARIDINA

de A. BESLIER, 40, rue des Blancs-Manteaux, 40, PARIS

Este Vegigatorio es infinitamente mas limpio y mas activo que los demas; puede conservarse mucho tiempo sin alteracion bajo todas las latitudes, molesta poco y no produce ninguna irritacion en la vejiga evitando todo peligro de *cistitis*.

Para obtener muestras gratis, dirigirse á nuestros Depositarios.

Fabrica especial de todos los productos necesarios al tratamiento de las llagas, por el Metodo antiseptico del Dr LISTER.

Depositarios en Madrid: Alcaráz y García. — En Barcelona, Vicente Ferrer y Compañia.

Vino Baudon

Antimonio Fosfatado

TONICO RECONSTITUYENTE

Superior al aceite de higado de bacalao. La union del antimonio y del bifosfato de cal da a este producto un poder excepcional para combatir: Afecciones pulmonares, Bronquitis, Tisis, Anemia, Raquitismo, Escrofula, etc. — Exce-

lente durante el Embarazo y la lactancia.

Exposition Universelle 1878

Mencion Honorifica

MEDALLA DE PLATA



1875

Elixir Eupeptico Tisy

con base de Pancreatina, Diastasis y Pepsina

DIGESTIVO COMPLETO

de cuerpos grasientos, feculentos, carnes musculares; ordenado por los medicos contra Digestiones dificiles, Males de estomago, Perdida del apetito y de las fuerzas, convalecencias lentas, Vómitos, en suma esas enfermedades que tanto atormentan y destruyen los mejores temperamentos.

Deposito: Casa BAUDON, 12, rue Charles V, PARIS

Madrid: ALCARAZ y GARCIA. — Tétuan: 15, Principal.

JARABE DE DIGITAL DE LABÉLONNYE

Empleado con gran éxito desde hace ya mas de treinta años por los Facultativos de todas las Naciones contra las diversas afecciones del corazon, contra la Hidropesia, las Bronquitis nerviosas, el Garrotillo, el Asma y contra todos los ~~desordenes~~ de la circulacion.

GRAGEAS DE GÉLIS Y CONTÉ

DE LACTATO DE HIERRO

Recomendadas por la Academia de Medicina de Paris, que en dos ocasiones diferentes, á veinte años de intervalo la una de la otra, ha hecho constar su superioridad decidida sobre todos los demas ferruginos conocidos, asi como su eficacia probada contra las enfermedades que reconocen por causa el empobrecimiento de la sangre.

ERGOTINA y GRAGEAS DE ERGOTINA

de BONJEAN

(Premiadas con una Medalla de Oro por la Sociedad Farmacéutica de Paris)

La solucion de Ergotina de Bonjean constituye uno de los mejores hemostáticos que se conocen. Las Grageas de Ergotina de Bonjean se emplean para facilitar los alumbramientos y cortar las hemorragias de todo género.

Depósito general: Farmacia de LABÉLONNYE, calle de Aboukir, nº 99, en Paris Y EN LAS PRINCIPALES FARMACIAS DE TODAS CIUDADES



RECOMPENSA NACIONAL

de 16,600 Fr.

Medalla de ORO



QUINA-LAROCHE

ELIXIR VINOSO

Le Quina-Laroche conteniendo todos los principios de las 3 quinas, es muy agradable y cuya superioridad á los vinos y á los jarabes de quina, contra el *decaimiento de las fuerzas y la energia, las afecciones del estomago, fiebres inveteradas, etc.*

EL MISMO

FERRUGINOSO es la feliz combinacion de una sal de hierro con la quina. Recomendado contra el *empobrecimiento de la sangre, la cloro-anemia, consecuencias del parto, etc.*

Paris, 22, rue Drouot, y en las principales Farmacias del Mundo.

Farmacias de Moreno Miquel, Arenal, 2, y Alcaráz y García, Tetuan 15.

ELIXIR

á la

PAPAÏNA

(Pepsina Vegetal)

PARIS, Venta por Mayor: TROUETTE-PERRET, 163 y 165, CALLE DE SAINT-ANTOINE

Deposito en todas las Farmacias.

PERRET

CURACION CERTA

tomando despues de cada comida el

ENFERMEDADES del ESTOMAGO

Gastritis, Gastralgias, Diarreas, Vómitos, Pesadezes del Estomago y Afecciones generales de las Vias digestivas

VERDADEROS GRANOS DE SALUD DEL Dr. FRANK

Aperitivos, Estomacales, Purgantes, Depurativos

Contra la FALTA de APETITO, el ESTREÑIMIENTO la JACQUECA, los VAHIDOS, las CONGESTIONES, etc.

DOSIS ORDINARIA: 1. 2 á 3 GRANOS. — NOTICIA EN CAJAS. Escribir los envuellos en rotulo de VERDADEROS en

CAJAS AZULES 4 COLORES

y la firma A. ROUVIERE en encarnado.

Paris, P. LEROY, 91 r. Petits-Champs, y principales Farmacias de España.

PEPTONA DEFRESNE

Unica admitida, previo análisis en los Hospitales de Paris

UNICA PREMIADA EN LA SECCION FRANCESA EN 1878

25 0/0 de Peptona; 4 0/0 Azoe. { GARANTIZADOS

24 0/0 de Alimentos hidrocarbonados

No se toma coagulada por carecer de Gelatina

La PEPTONA DEFRESNE contiene el doble de su peso de carne preparada para su absorcion.

DOSIS: Dos cucharadas en caldo ó vino generoso.

El VINO DEFRESNE con PEPTONA

• Inapetencia, Convalecencia, Enfermedades del pecho, del estomago y de los intestinos

DEFRESNE, AUTOR de la PANCREATINA, 2, rue des Lombards, y en las principales farmacias

Adoptada oficialmente en los Hospitales de Paris.—Medalla Exposición universal 1878

PEPTONA CATILLON

SOLUCION representando tres veces su peso de carne asimilable por el recto como por la boca.

Lavativa nutritiva: 2 cucharadas, 125 de agua, 3 gotas de laudano, 0,30 de bicarbonato de sosa.

POLVOS..... Peptona pura en estado seco.—1 cucharada de café representa 50 gr. de carne.

CACHETS..... Envoltorios de hostia conteniendo 1 gr. y 2 gr. de peptona seca.

JARABE..... Sabor agradable, preferido para la boca.—1 cucharada contiene 30 gr. de carne.

VINO..... Complemento útil de la nutrición.—1 copa contiene 30 gr. carne y fosfato de cal.

CHOCOLATE: En TABILLAS, contienen 20 gramos de carne, para el desayuno.

En CROQUETAS, contienen 8 gramos de carne y 0,25 de fosfato de cal, para la merienda, etc.

Enfermedades del Estomago, Intestinos, Pecho, Anemia, Debilidad de los Niños, Convalecientes, etc.

Los experimentos del Sr CATILLON, primer preparador de la **Peptona**, han sido consignados en el Bulletin de l'Académie de Médecine y en el Bulletin de Thérapeutique. (Febrero 1880)

PARIS, RUE FONTAINE-SAINT-GEORGES, 1 Y CHAPTAL, 2

Madrid: Melchor García; y Vicente Ferrer y Compañía, Barcelona.

(GARROTILLO) DIPTERIA

CRUP

Curación inmediata y segura POR MEDIO DE LA

SOLUCION TROUETTE-PERRET à la PAPAINA

165, rue Saint-Antoine, PARIS, y en todas las buenas Farmacias de España.

MARCA DE FÁBRICA.



TÉ PURGATIVO de CHAMBARD

Este Té, unicamente compuesto de plantas y de flores, de un gusto muy agradable, purga lentamente sin desarreglo y sin fatiga. Así las personas las más difíciles lo toman con gusto. Desembaraza el estómago de la bilis, de las glarias y de los humores, conserva el vientre libre, activa las funciones digestivas y facilita la circulación de la sangre. Gracias à sus propiedades, obra siempre contra los Dolores de cabeza, Jaquecas, Atolondramientos, Sofocaciones, Males de corazón, Palpitaciones, Malas digestiones, Constipación, y en todas las indisposiciones donde es necesario despejar el estómago y los intestinos.

EXIGIR LA MARCA DE FÁBRICA

PARIS — 13, rue Bertin-Poirée, 13 — PARIS

SE VENDE EN TODAS LAS BUENAS FARMACIAS Y DROGUERIAS

Depósito en Madrid: Melchor García; y Vicente Ferrer y C.^a Barcelona.

HIPOFOSFITOS DE FELLOWS

DEPÓSITO

Garcerá, calle del Príncipe, 13

JARABE MINERAL SULFÚREO de CROSNIER

Testimonio favorable de la Academia de Medicina de Paris.

Este Jarabe, resultando de la combinación íntima del *Alquitran de Noruega* y del *Monosulfuro de Sodio inalterable*, tiene la propiedad de modificar las mucosas y se prescribe en consecuencia con muchísimo éxito en la curación de las **ENFERMEDADES CRÓNICAS del PECHO**: Bronquitis, Catarro, Asma, Laringitis, y de la **Tuberculosa**, cuando la expectoración es muy abundante.

Deposito general: Rue Vieille-du-Temple, 21, en PARIS

Grajeas y Jarabe depurativos DEL Dr GIBERT

Antiguo Secretario de la Academia de Medicina, Antiguo Médico del Hospital San Luis.

Grajeas y Jarabe de Deuto-Ioduro-Iodurado de BOUTIGNY-DUHAMEL.

Estos dos preparados, introducidos en la terapéutica en 1841, se emplean desde dicha época, con el mayor éxito, para el tratamiento de las **Afecciones Sifilíticas, Escrofulosas y Reumáticas**, de las **Enfermedades rebeldes del Cutis**, y en todos los casos en que el empleo de los iódicos está indicado. Cada cucharada de Jarabe contiene 0,05 de ioduro de potasio y 0 gr. 01 de bi-ioduro. Dos grajeas equivalen à una cucharada de Jarabe.

Exíjanse las firmas, en tinta encarnada, del Doctor GIBERT y de BOUTIGNY, Rec.

PARIS: Farmacia BOUTIGNY, DESLAURIERS, Sucesor, 31, rue de Cléry.

Y EN TODAS LAS BUENAS FARMACIAS Y DROGUERIAS.

BAGNÈRES DE BIGORRE

(PIRINEOS FRANCESES)

7 horas de Perpignan. — 5 horas de Bayonne.

Establecimiento Thermal abierto todo el año.

AGUAS SULFATADAS, CÁLCICAS, ARSÉNICAS, FERRUGINOSAS Y AZOTADAS

Única Medalla de Oro, Exposición universal 1878

La nueva Compañía está embelleciendo y transformando esta hermosa estación, con la creación de establecimientos balnearios anexos y de un Casino que será la maravilla de los Pirineos.

MANANTIALES:

Salles.—Bronquitis, Tisis, Asma, Llagas.

Foulon.—Enfermedades nerviosas, Gastritis.

Marie-Thérèse.—Gota, Piedra.

Dauphiny Reine.—Esterilidad, Parálisis, Anemia, Reumatismo, Hígado.

VINO DEFRESNE con PEPTONA

Admitida, previo Concurso, como la primera en los Hospitales



PREMIADA EN LA EXPOSICION UNIVERSAL DE 1878

Dosis: al fin de la comida, media copa continente:

40 gramos de carne,

45 centig. de lactofosfato de cal organizado,

4 centig. de fosfato de hierro hemático.

ELIXIR DEFRESNE con PEPTONA

Alimento nutritivo reconstituyente, de gusto agradable. Dosis: al fin de la comida, dos cucharadas conteniendo: 40 gramos de carne asimilable; 45 centig. de lactofosfato de cal organizado; 4 centig. de fosfato de hierro hemático.

Inapetencia, Convalecencia, Enfermedades del Pecho, del estómago y de los Intestinos.

DEFRESNE, AUTOR de la PANGLOSSIATINA, uno de los principales farmacéuticos en los hospitales de Francia.

EL SIGLO MÉDICO



RESUMEN

Boletín de la semana: Exposición farmacéutica. — Sociedad de Higiene. — Un periódico menos. — Sociedad Jenneriana. — **Sección de Madrid:** Ossa humiliada! — Hospital de la Princesa: Instituto de terapéutica operaria. — Los Congresos de hogaño. — Un documento histórico. — **Prensa médica:** *Nacional:* I. Cáncer fibro-plástico del pene. — II. Un caso raro de cifosis movable. — *Extranjera:* III. La epidemia actual de fiebre tifoidea en París. — IV. Empleo de la arcilla en electro-terapia. — **Sección oficial:** *Monte-pío facultativo:* Memoria y cuenta general correspondiente al primer semestre del año actual de 1882. — **Variedades:** Conferencia geográfica del D. Boschtinguer. — **Gaceta de la salud pública:** Estado sanitario de Madrid. — **Crónica.** — **Folleto.**

BOLETIN DE LA SEMANA

EXPOSICION FARMACÉUTICA. — SOCIEDAD DE HIGIENE. — UN PERIÓDICO MENOS. — SOCIEDAD JENNERIANA.

Se aproxima la apertura de la Exposición farmacéutica, y con este motivo nuestro estimado y competente colega *La Farmacia Española* ocúpase con gran celo en proporcionar noticias de interés sobre tan extraordinario suceso.

La Exposición se abrirá al público el día 21 del

FOLLETIN

BREVES APUNTES

PARA LA

HISTORIA DEL PERIODISMO MÉDICO Y FARMACÉUTICO EN ESPAÑA,

por el doctor en Medicina

DON FRANCISCO MENDEZ ÁLVARO

Director de EL SIGLO MEDICO

(Continuacion.)

1873. — Madrid. — ANALES DE LA SOCIEDAD ANATÓMICA ESPAÑOLA. *Revista mensual.*

El 15 de Diciembre de 1873 tuvo principio en Madrid la publicación de este periódico mensual, que cesó al llegar el mes de Marzo de 1878, uniéndose a *El Anfiteatro Anatómico*. Fué dirigido por D. Eligio Callejas y Garriga, y después por D. Gumersindo del Valle y Huerta, y figurando como redactores varios médicos de Madrid.

1873. — Valencia. — BOLETIN DE LA SALUD. *Revista mensual de Farmacia y Ciencias auxiliares.*

Publicábase en Valencia el día 1.º de cada mes, desde Junio de 1873, D. Domingo Capafons, llevando en la primera plana un grabado que representaba el laboratorio interior de la botica de su director, y constaba de cuatro páginas en folio, la mitad de ellas destinadas a la publicación de anuncios.

1874. — Madrid. — ANALES DE LA SOCIEDAD GINECOLÓGICA ESPAÑOLA.

Este periódico mensual se ha publicado en Madrid, formando cada número un folleto de 32 páginas en 4.º, con su correspondiente cubierta de color, dirigido por una Comisión de la Sociedad a quien servía de órgano, y desempeñando el cargo

corriente, y permanecerá abierta durante tres semanas; leerá el discurso de inauguración el digno presidente del Colegio de Farmacéuticos de Madrid, Sr. Argenta.

La entrada al local de la Exposición (Jardín Botánico) será gratis, excepto dos días a la semana, que costará dos pesetas. Los expositores tendrán franca la entrada todos los días, a cuyo efecto la Comisión les entregará oportunamente una tarjeta personal.

Los productos y demás objetos que hayan de presentarse, se recibirán hasta el día 10; no se admiten remedios secretos.

Los salones del Colegio de Farmacéuticos permanecerán abiertos desde las ocho a las once de la noche todos los días durante el período de la Exposición, pudiendo concurrir cuantos profesores lo deseen. Probablemente en esos días se darán conferencias sobre puntos científicos y profesionales, y es de esperar que también se utilice el local de la Exposición para dar conferencias públicas.

Duélese nuestro colega de que no se exhiban algunas de las notabilidades archivadas en la biblioteca de la real botica, y excita el celo de los farmacéuti-

de director-gerente, primero el Dr. D. Francisco de Cortejarena y Alderó, y más adelante D. Marcelino Gesta y Leceta.

1874. — Madrid. — EL ANUNCIADOR MÉDICO-FARMACÉUTICO.

El título expresa por sí solo qué pensamiento se propuso realizar el propietario y director de este periódico, D. Casimiro Losarcos y Oller, profesor de Farmacia. Dar noticias médicas y farmacéuticas, como a la cabeza expresa, consejos higiénicos, referir casos de curación, anunciar publicaciones de Medicina y de Farmacia, inventos ortopédicos, quirúrgicos y químicos, y otras tales cosas.

Empezó a publicarse en Madrid el 24 de Setiembre de 1874, saliendo el núm. 2 el día 1.º de Octubre, para continuar la publicación en los días 1.º, 8, 16 y 24 de cada mes. Su forma era la propia de los diarios políticos, con planas de gran tamaño divididas en cinco columnas. Poquitos números llegaron a nuestras manos, por haber cesado muy pronto la publicación.

1874. — Madrid. — EL ESPECIALISTA. *Revista médico-homeopática quincenal oftalmológica, bajo la dirección del médico especialista oftalmólogo homeópata, socio de varias corporaciones médicas nacionales y extranjeras, D. Antonio Alvarez Peralta.*

Este encabezamiento lleva el prospecto que tenemos a la vista — sin fecha ni pie de imprenta — de un periódico que había de publicarse los días 15 y 30 de cada mes, a contar desde el 15 de Octubre de 1874. El hecho de no haber visto después número alguno, autoriza a creer que no llegó a ver la luz.

1875. — Madrid. — REVISTA DE ANTROPOLOGÍA. *Órgano oficial de la Sociedad antropológica española.*

Esta publicación tuvo principio en Madrid el año de 1875 en forma de periódico, pues que aparecía periódicamente por cuadernos, y se admitía la suscripción por trimestre, semestre y año. Destinada a servir de órgano a la Sociedad antro-

cos de cámara para que acudan á esta falta; y considerando que, segun noticias, es probable vengan á Madrid más de mil farmacéuticos, propone la organizacion de un Congreso que delibere sobre las más importantes cuestiones profesionales.

Procuraremos tener al corriente á nuestros lectores de lo que vaya ocurriendo en este honroso certámen de la farmacia española.

* *

En el sábado de la semana pasada celebró la Sociedad Española de Higiene su segunda sesion científica, con asistencia de un crecido número de socios. Puestas á discusion las dos primeras preguntas del programa que publicamos en nuestro número anterior, motivaron un debate sencillo, en que tomaron parte los Sres. María Rubio (D. Jacobo), Vignau, Belmás, Avilés y Cabello, ademas del presidente señor Mendez Alvaro, que lo hacía á menudo para suscitar motivos de ilustracion ó encauzar la discusion, resultando á la postre haber sido éste sobrio, discreto, abundante en observaciones y muy ceñido á ese espíritu práctico que se desea tanto inspiren los trabajos de esta Sociedad.

Dentro de pocos días, segun parece, dará al público su programa de premios.

* *

pológica que el Sr. D. Pedro Gonzalez Velasco había logrado organizar, publicaba sus actas y los trabajos que se presentaban ó remitían á la corporacion.

1875. — Barcelona. — REVISTA DE CIENCIAS MÉDICAS. *Periódico mensual de conocimientos médicos.*

El 1.º de Junio de 1875 dió principio la publicacion de este periódico en Barcelona, bajo la direccion de los Sres. D. José Armenter y D. Francisco de Paula Arró, contando ademas con ocho redactores y buen número de colaboradores.

Cada número mensual formó los dos primeros años un cuaderno de tres pliegos en 4.º, ó sean 48 páginas, llevando la correspondiente cubierta impresa en papel de color; mas desde el tercer año, sin dejar de apellidarse periódico mensual, empezó á salir los dias 1.º, 10 y 20 de cada mes en cuadernos de 32 páginas el día 1.º, y de ocho los correspondientes á los dias 10 y 20.

1875. — Valencia. — GACETA DE ESPECIALIDADES.

Con este título apareció en Valencia un periódico en Julio de 1875, que alcanzó muy corta vida y escasa fortuna.

1876. — Madrid. — ANALES DE CIENCIAS MÉDICAS. *Revista nacional y extranjera de Medicina, Cirugía y Ciencias auxiliares.*

Siendo su propietario y director D. Enrique Simancas y Larsé, y redactores D. José Camó, D. Isidoro de Miguel y Viguri, D. Mariano Salazar y D. José Ustáriz, dió comienzo este periódico á su publicacion en Madrid el 10 de Enero de 1876, constando cada número de 24 páginas en 4.º y repartiéndose todos los domingos. Al segundo año varió su Redaccion, figurando solamente en ella D. Celestino Lázaro y Adradas, don Pedro Alejandro Auber y D. Aquilino Urioste.

1876. — Valencia. — PONTONS.

El 15 de Enero de 1876 se empezó á publicar en Valencia un periódico mensual titulado *Pontons*, en folio, y compuesto de ocho páginas á dos columnas. Suponíase revista de higie-

No ha dejado de ser un acontecimiento, aunque de naturaleza triste y muy en armonía con la nota fúnebre dominante en la semana, la desaparicion de *El Diario Médico*, periódico simpático que había venido á llenar un vacío, al par que intentar un ensayo, y que durante sus diez meses de existencia pasó por las fases de bisemanal, alterno, y por último, diario, que lo fué durante el mes de Octubre.

Se despidió el colega de sus lectores con un doliente y sentido artículo que nos hubiera conmovido algo más si no hubiéramos ya previsto que, á pesar del aprecio con que la clase le recibió, había de perecer, porque nacía muerto. Hubiera el colega formalizado más sus condiciones editoriales y persistido en su existencia, y hubiera logrado aclimatarse; pues es lo cierto que, despues de su muerte, y bien conocidos los particulares de su vida, nos ha quedado la certeza de que el pensamiento de un diario médico es realizable, y sólo exige aventurar suma de miles de duros suficiente para acometer esta empresa, naturalmente dispendiosa, con la magnificencia que exige.

De todos modos, advertiremos al director y redactores de *El Diario*, amigos nuestros, que hemos visto con sentimiento la desaparicion de su periódico, cuya lectura iba haciéndonos ya habitual.

* *

ne, pero no fué en realidad otra cosa que un periódico destinado á la publicacion de anuncios. Se remitía *gratis* á los médicos de todos los pueblos de la provincia, y donde no hubiese facultativo al señor cura párroco.

1876. — Córdoba. — LA ANDALUCÍA MÉDICA. *Revista de Medicina y Cirugía.*

Dirigida por el Dr. D. Rodolfo del Castillo y Quatieller, «para marchar en armoniosa paz con las corrientes de la época,» probar que «no pasan dias sin que el cuadrante del progreso marque nuevos y fecundos adelantos,» y ayudar de paso á la realizacion del Congreso médico andaluz que por entonces había propuesto la *Gaceta Médica de Jerez*, se empezó á publicar *La Andalucía Médica*, en Córdoba, el 20 de Enero de 1876, por cuadernos mensuales de 32 páginas en 4.º, con una cubierta de color, y acompañando algunas veces fotografías de los casos más notables de medicina y cirugía recogidos en los hospitales de España y del extranjero.

1876. — Madrid. — EL PROGRESO MÉDICO. *Revista de Medicina, Cirugía, Farmacia, Ciencias auxiliares, Higiene y Medicina legal. — Crónica de clínicas, Sociedades y Academias médicas nacionales y extranjeras.*

Todas estas cosas abrazaba el periódico que, bajo la direccion de D. Juan Gonzalez de San Roman primero, y más adelante bajo la de D. Norberto Arcas, empezó á publicarse el 20 de Abril del año 1876, siendo sus redactores D. Mariano Carretero, D. Luis Lorenzo Corral, D. Ricardo Mata y D. Agapito Gonzalez Callejo.

1877. — Valencia. — EL PRÁCTICO FARMACÉUTICO. *Periódico mensual dedicado á la clase farmacéutica española.*

Con el objeto principal de oponer algun dique á los abusos que por la inobservancia de las leyes sanitarias se han introducido en la Farmacia, empezó á publicarse este periódico en Valencia el día 1.º de Enero de 1877, dirigido por don Mariano Ramo y Ferrer y D. Miguel Domingo y Roncal, contando con la colaboracion de otros farmacéuticos. Sola-

La *Sociedad Jenneriana* celebró sesión el lunes último para continuar la discusión del tema pendiente. Después de aprobar por unanimidad la modificación de algunos artículos del reglamento permitiendo á los profesores más fácil acceso en dicha Sociedad, hizo uso de la palabra el Sr. Gonzalez Araco para exponer en un breve discurso sus ideas, en un todo conformes con las del Sr. Rionda, explanadas en la sesión anterior. Siguió después el Dr. Horro, quien se opuso por completo á cuanto hasta entonces se había dicho; pues, en su concepto, no puede admitirse en manera alguna que degenera la vacuna, que para dicho señor tiene hoy la misma fuerza y la propia pureza que en los tiempos del gran Jenner. No obstante, manifestó su creencia de que no debían desperdiciarse los casos de cow-pox que se descubrieran en nuestra patria, sino, ántes por el contrario, utilizarlos, no diremos para regenerar la vacuna, mas sí para renovarla.

Después de estos señores hizo uso de la palabra nuestro compañero de redacción Sr. Serret, secretario de dicha Sociedad, quien expuso á grandes rasgos la historia de lo sucedido en este asunto desde el descubrimiento de Jenner; expuso la profunda convicción que tuvieron los comprofesores durante muchos años de que no degeneraba la vacuna, y cómo estas seguridades fueron trocándose primero en dudas

y luego en convicciones de que, mal que nos pesase — y no había en nuestro sentir por qué pesarnos — la vacuna tomada directamente de la vaca tenía más fuerza que la antigua. En seguida hizo un estudio tal cual detenido del *horse-pox* ó enfermedad equina, madre de la vacuna, y de la confusión de ésta con las enfermedades conocidas en Inglaterra con el nombre de *grease*, en Francia con el de *eaux aux jambes*, en Italia con el de *giavardo*, y con el de *gabarro* en España; confusión que ha sido la causa de que desistieran de sus ensayos, y de que no obtuviesen resultados favorables, muchísimos experimentadores que no usaban la linfa del *horse-pox*, sino otras secreciones muy distintas. Más á la ligera se ocupó luego el Sr. Serret de la pretendida transformación de la viruela en vacuna á su paso por la especie bovina, de la retrovacunación, y, por último, del cow-pox.

En las sesiones sucesivas continuará la discusión de este tema, de tan gran trascendencia como casi todos los que á la vacunología pertenecen.

DECIO CARLAN.

periódico des-
gratís á los
y donde no

Revista de

Quartier, de la
cuadrante del
y ayudar
aluz que por
rez, se em-
ba, el 20 de
ginas en 4.º,
gunas veces
a y cirugía
anero.

Revista de Me-
Higiene y
les y Acade-

jo la direc-
y más ade-
publicarse
res D. Ma-
cardo Mata

ICO. Perió-
añola.

los abusos
se han in-
te periódi-
do por don
y Roncal,
icos. Sola-

mente se publicaba el 4.º de cada mes. Cada número mensual constaba de ocho páginas á dos columnas, en folio.

1877. — Barcelona. — BOLETIN DEL COLEGIO DE FARMACÉUTICOS DE BARCELONA.

Como periódico de una Sociedad es dirigido por su presidente, y la vicepresidencia del Cuerpo de redacción se encargó desde luego al Dr. D. José Canudas y Salada, siendo ocho los redactores y numerosos los colaboradores.

El primer número de este periódico mensual vió la luz en Barcelona el día 4.º de Enero de 1877, constando de 32 páginas en 4.º, y siguiendo su publicación el primer día de cada mes. La impresión es esmerada, el papel excelente, y lleva una elegante cubierta, en que figuran las armas de Cataluña.

1877. — Barcelona. — ENCICLOPEDIA MÉDICO-FARMACÉUTICA. Revista científica y profesional. Órgano oficial de la Academia médico-farmacéutica de Barcelona.

Todos los juéves se publica en Barcelona este periódico, desde el 4 de Enero de 1877. Le dirigió primeramente don Salvador Badia, encargándose más adelante de la dirección el Sr. Andreu, y consta de 12 páginas en folio á dos columnas, y además — desde el segundo año de la publicación — de una cubierta de color destinada á la publicación de anuncios.

1877. — Madrid. — REVISTA DE MEDICINA Y CIRUGÍA PRÁCTICAS, NACIONAL Y EXTRANJERA.

Contando con un crecido número de colaboradores de España y de fuera de ella, vió la luz pública este periódico en Madrid el 3 de Enero de 1877, para continuar los días 3, 13 y 23 de cada mes. Dirígelo con extremada diligencia su propietario D. Rafael Ulecia y Cardona; forma cada número un cuaderno de 48 páginas, sin contar las que suelen agregarse de anuncios, y aparece bastante bien impreso y con variedad de materias. Acompaña actualmente á cada número un *Boletín*, en que se dan noticias y publican documentos oficiales.

1877. — Barcelona. — LA SALUD. Semanario popular de intereses vitales, ilustrado con grabados siempre que el caso lo requiera.

Dirigido por su propietario D. José de Letamendi, doctor en Medicina, catedrático de Anatomía de aquella Facultad, etcétera, empezó á publicarse en Barcelona el 7 de Enero de 1877.

Cada número constaba de 46 páginas en 8.º, marca mayor, buena impresión y la correspondiente cubierta.

1877. — Barcelona. — ARCHIVO DE CIRUGÍA. Periódico semanal ilustrado con litografías ó con grabados cuando el caso lo exija.

Este periódico barcelonés se empezó á publicar el 14 de Enero de 1877, en 4.º y bien impreso, terminando la publicación á la mitad del año. Fué su director-propietario el doctor D. José de Letamendi, catedrático de Anatomía de la Facultad de Medicina de Barcelona, con su correspondiente cuerpo de redacción.

1877. — Madrid. — LOS AVISOS. Periódico quincenal de Medicina, Cirugía, Veterinaria, Higiene pública y Ciencias naturales en sus aspectos científico, profesional y administrativo.

En Diciembre de 1876 se repartió ya un número-prospecto, dando idea bastante cumplida de lo que el periódico había de ser; mas el número primero corresponde al 15 de Enero de 1877.

Su director y propietario, el farmacéutico D. Pablo Fernandez Izquierdo, con una docena de redactores, los cuales figuran entre médicos, cirujanos, farmacéuticos y veterinarios, se propusieron dar en sus columnas noticias, avisos, recuerdos, estudios y proyectos, en forma concisa, de cuanto pueda ser útil á los profesores de la ciencia de curar, de cualquiera clase y condición que sean; pero el objeto principal de esta publicación es anunciar los muchos medicamentos propios y ajenos, de composición conocida ó secreta, que el mencionado farmacéutico expende en su oficina.

MADRID 5 DE NOVIEMBRE DE 1882

OSSA HUMILIATA!

Pasa el año despertando, con la sucesión de sus fiestas y conmemoraciones, todas las escalas del sentimiento en nuestro espíritu, preñado de recuerdos, como pasa el sol produciendo, en su carrera de Levante á Poniente, todos los colores del prisma en el espacio, preñado de nubes.

Nos entregamos sin freno á la glotonería en Pascuas, y al santo recogimiento y ayuno en la Cuaresma, como á la loca diversion y olvido en Carnaval, y á las tristes pesadillas y melancólicos discursos en la semana que ya ha concluido. Verdaderamente, parece que el cerebro y el corazón de la humanidad responden á las determinaciones del Calendario, cual mecanismos que hubieran sido hechos para reír y llorar, hartarse ó abstenerse en tiempos prefijados por un aparato de relojería.

Y si muy exacto es que el médico, por su delicada y severa misión, pertenece á esos miembros de la sociedad que ménos obedecen al oleaje periódico de los sentimientos, también es verdad que nos comprometen los recuerdos de la infancia, jamás desvanecidos, y las ataduras de la amistad y de la familia, siempre adoradas, á sentir parte del vaiven común y á escuchar en nuestro interior el eco de esa zalagarda que engendra el placer ó de ese alarido que despide el dolor en la inquieta masa de nuestros semejantes.

El toque pausado de la campana que nos hiere desde lo alto de la torre; la triple misa oficiada con enlutadas vestiduras en el templo; los haces de blan-

dones y fúnebres hacheros sobre los hombros de numerosos transeúntes; las coronas de fastuoso trazo y modestas siemprevivas por multitud de escaparates; el anuncio, con letras gordas, de *Don Juan Tenorio* en todos los carteles de teatros; el chisporroteo de las castañas que brincan como rabiosas en el asador, y lanzan á la nariz aromáticos vapores; los retorcidos y ampulosos buñuelos de viento, imágenes de la vanidad mundana, que se alimenta con aire. Los síntomas son que, comenzando por chocar en nuestros sentidos al recorrer las calles durante la visita, concluyen por despertar en el cerebro tristes meditaciones y recuerdos, desde los sencillos que conservamos de aquellas consejas y tradiciones oídas en nuestros abuelos en torno de las lamparillas, símbolos de almas en pena que se depuran ardiendo y devorándose el aceite vertido en la tosca cazuela, hasta los ya más solemnes que nos produce el pensar en los millones de seres que nos precedieron en la realización de los mismos ideales que nosotros queremos realizar, y como ellos dejaremos igualmente, apenas intentados, para que sirvan de propio afán á otras miles y miles de generaciones que han de sucedernos, y también han de sentir castigadas sus carnes con el eterno latido de la vida y de la ambición, cuando ya no quede ni polvo de esta miserable envuelta que ahora palpamos y sostenemos con avaricia insaciable.

A falta — por suerte — de padre venerado, de esposa amada ó de hijo querido á quienes llorar, dime á recorrer esos amargos registros de los que fueron y llamamos por dulce nombre campos santos, buscando en ellos lápidas destinadas á ilustres doctores, para tributar, siquiera fuera sólo mentalmente, un mo-

Consta cada número de 46 páginas en folio divididas en tres columnas, y ofrece no escasa singularidad en su confección.

1877. — Madrid. — EL MUNDO MÉDICO.

En Enero de 1877 se empezó á publicar este periódico en Madrid, alcanzando vida muy efímera.

1877. — Madrid. — EL PORVENIR DE LAS CIENCIAS. Periódico de Medicina, Ciencias, Literatura y Artes.

Dirigido por Miguel de la Torre comenzó á publicarse en Madrid el 3 de Febrero de 1877, repartiendo dos números cada semana, los miércoles y los sábados. Cada número constaba de ocho páginas grandes en folio, dispuestas en dos columnas, bien impreso y en buen papel. No alcanzó esta publicación un año siquiera, y á la postre cambió de dirección, encomendándola al Dr. D. Manuel M. Carreras.

1877. — Valencia. — LA FARMACIA ACTUAL. Revista científica destinada á la propagación de la doctrina y buena práctica de la Farmacia y de las Ciencias físico-químicas y naturales en que se funda.

Dirigido por D. Domingo Greus Martínez, que desea y acepta la colaboración de todos los profesores, empezó á publicarse este periódico en Valencia el 40 de Febrero de 1877, para seguir saliendo á luz los días 40 y 25 de cada mes en cuadernos de 46 páginas en 4.º Véase aquí su propósito, expresado en el artículo con que el primer número comienza: «Fotografiar la Farmacia, ser un fiel trasunto de lo que como profesión y como ciencia sea y reclame ser en cada momento de su aparición...» Y esto defendiendo cuanto el progreso social legítimamente reclame, prescindiendo, dice, de las nimiedades de los Galenos de antaño y abominando las liviandades de los Garridos de hogaño.

1877. — Avila. — LA HIDROTERAPIA. Periódico científico aviles.

Consagrado al estudio y observaciones de las enfermeda-

des que se curan por el agua fría, caliente, en baño de agua común y con medicamentos, en baños de vapor, estufa natural, artificial de duchas, en lluvia, en columna, y diferentes formas y direcciones de agua natural y medicinal.

Una vez al mes ha debido publicarse en Avila este periódico, dirigido por su propietario D. Fernando Castresana, cuyo número primero apareció no se sabe qué día del año 1877, aunque debió ser por el mes de Febrero ó Marzo.

Solamente he visto dicho número en folio grande y con cuatro columnas cada página, muy malamente impreso, y es de suponer que no haya continuado la publicación. Venía á abrir paso y servir de defensa y apoyo á un establecimiento hidroterápico más ó ménos completo que el señor Castresana había fundado y dirigido.

1877. — Madrid. — ANALES DE LA SOCIEDAD ESPAÑOLA DE HIDROLOGÍA MÉDICA. Órgano oficial de la misma. Revista quincenal.

Establecida en Madrid el año de 1877 la Sociedad Española de Hidrología Médica, determinó publicar este periódico para servirla de órgano, saliendo á luz el primer número el 45 de Marzo de dicho año. Una Comisión se encargó de redactarle bajo la dirección de D. Marcial Taboada, y haciendo de secretario D. J. Negro y García.

Cada número forma un elegante cuaderno de 24 ó más páginas en 4.º mayor, bien impreso, en excelente papel y con cubierta de color. Salen dos números cada mes, según viene indicado, en los días 15 y 30, y contiene ordinariamente escritos de mérito debidos á los socios, todos los cuales se consideran como colaboradores.

1877. — Zaragoza. — LA CLÍNICA. Semanario de Medicina, Cirugía y Farmacia.

Fundado y dirigido este periódico por D. Joaquín Jimeno, comenzó á publicarse semanalmente en Zaragoza el 24 de Octubre de 1877.

Consta cada número de ocho páginas del tamaño ordinario, en dos columnas.

(Se continuará).

hombros de este elogio á los que como nosotros lucharon por las mismas conquistas, sufrieron de idénticas tribulaciones, libaron semejantes amarguras, alimentaron análogas esperanzas, recogieron parecidos desencuentros, y dieron al fin con su cuerpo en la sepultura despues de haber dejado puesto su sillar en el monstruoso y eterno edificio de la ciencia, á que todos nos pertenecemos.

Me lancé á recorrer algunos cementerios sin rumbo conocido, y sin advertencias necesarias, como se lanzaría cualquiera á recorrer poblaciones esperando tropezarse en la vía pública con la popular fisonomía de algunos hombres ilustres. Sus rasgos conocibles me los presentarían las lápidas. Yo sabía que Roviralta, Rives, Castelló, María Rubio, Martín de Pedro, don Bonifacio Gutierrez, Seoane, Mata, Capdevila, Asuero, Escolar y otros mil nombres respetados, genios de nuestra ciencia y sacerdotes de nuestra profesion, aparecerían registrados en esas cédulas mortuorias esculpidas en el mármol que nos separa de los antros de la tumba, y chocarían mis ojos si tenía la fortuna de tropezarme con ellos. ¡Vano deseo el de encontrarlos todos! Tanto valiera en un fugaz paseo por Londres y París querer hallar al paso las lumbreras todas de la ciencia.

No son, no, los ricos panteones, esas pequeñas catedrales, orgullo del arte y de la estatuaria, de cuyas fachadas se desprenden gruesos títulos y nombres de propiedad, los que delatan la última mansion del médico; allá, en lo alto de alguna modesta galería, junto al suelo, en lo oscuro de cualquier rincón, hay que escudriñar minuciosamente, con la notoria terquedad de un gran deseo, y con la agudeza visual del cariño que más bien presiente que busca, sencillas lápidas, y en ellas, medio desvanecidos por el tiempo, ya es más fácil leer algún nombre de los que no osa pronunciar el labio sin que el alma se recoja y doble con la unción de un respeto profundo.

Muy escueta y empolvada, desprovista de lámparas y flores, vieron mis ojos una lápida en lo alto de la primera galería, al lado izquierdo del cementerio de San Luis, con el número 60 encima, que decía así, bajo un grabado que representa un birrete y palmas:

«Aquí yace el Dr. D. Ramon Capdevila, catedrático de la Facultad de Medicina de Madrid, director del Cuerpo de Sanidad militar, individuo de varias Sociedades científicas. Fue vocal de la Junta suprema de Sanidad y consejero de Instrucción pública. Murió el 10 de Diciembre de 1846.»

¡Capdevila, el terapeuta español más ilustre del siglo XIX, careciendo ya de una mano que limpie el polvo de su lápida! ¡Pobre celebridad!

Al pasar poco antes junto á una fosa común, acudí á mi recuerdo la severa figura del Dr. Fourquet, lanzado en medio de ella por disposición propia y como para castigo de su pecante soberbia, si soberbio pudo ser aquel celeberrimo anatómico, primero de nuestro siglo, y á quien llamaron muchos discípulos el *santo*. Algunos de los que acudieron á su sepelio arrojaron primero coronas de siemprevivas y sobre ellas el cuerpo, que quedó confundido entre el montón de restos de los miserables que la caridad oficial allí acumula.

Un poco más arriba, al entrar en la Patriarcal, el primero á la derecha, se veía un grupo de viejas coronas que tapaban por completo otra lápida modesta; nadie creería, á no ser por la dedicatoria de aquellas, que vigilaban los despojos de otro de los más insignes catedráticos españoles, gran orador, escritor eminente, el primer frenópata de nuestra patria, el fundador de nuestra medicina legal, el infatigable MATA.

La corona de los *escolares médicos* cubría con su magnitud todas las demas y excitaba al curioso con su refulgente dedicatoria. ¡Expresión misteriosa de un hecho indudablemente cierto! Todas las grandezas del célebre repúblico apenas habrán dejado subsistente hasta hoy más que el recuerdo idolatrado de alguno de sus discípulos. Al pié, en modestos hacheros, ardían cinco blandones, tributo de su esposa y de su hija.

En otro cementerio... pero ¡á qué citar más nombres! Ocuparía muchas páginas si hubiera de registrar todas las lápidas que ví, y consignar todos los pensamientos que brotaron en mi pobre cabeza. ¡Casi siempre advertía el abandono! Despedían las sepulturas y nichos un frío glacial que helaba el alma, y producía ahogos en la garganta que concluían por descargarse en los ojos bajo la forma de llanto. ¡Qué amargo contraste! Coronas riquísimas, cruces caprichosas, vistosos pabellones de terciopelo recamado de oro, lámparas de mil formas, lápidas y guarnecidos de bellas labores, flores artificiales unas, muchas naturales, frescas y aromáticas, recién cortadas..., todo esto que se veía por doquiera corriéndose por las paredes, tapizando los suelos, vistiendo los panteones..., faltaba siempre que había el nombre de un médico ilustre.

Y al paso, ¡qué otros recuerdos de los tiempos escolares...! Allá sigue enterrado el compañero D..., única esperanza que era de sus padres, muchacho cariñoso, nobleton, que fué al cementerio partido el intestino de una puñalada; junto al otro patio, en lugar espurio para la Iglesia, se inhumaron sin honras los restos de otro amigo querido R. N., alma superior, inteligencia privilegiada, modelo de hidalguía, que se deshizo con un pistoletazo del fardo de la vida, para él insoportable por culpas ajenas; en aquel rincón todavía se ve la lápida del condiscípulo R., joven estudioso, ilustradísimo, de grandes esperanzas para la ciencia, que falleció de una fiebre tifoidea adquirida en la disección y en la clínica: su entierro quebrantó muchos días nuestro juvenil alborozo... ¡Ah, cuántos y todos qué tristes recuerdos!

Algo avanzada estaba ya la noche cuando regresaba á mi domicilio. En lo alto del paseo que conduce desde el puente de Toledo á la puerta de igual nombre, me paré y volví, ganoso de contemplar durante algunos minutos el cuadro que se ofrecía á mi vista. Un pueblo lleno de vida y alborozo tornaba de su visita á los cementerios; hombres cargados de adornos, vestiduras ó útiles funerarios; mujeres bulliciosas, abrigadas con mantones de colorines y pañuelos de cabeza; chiquillos revoltosos y provocativos; cadenas de tranvías henchidos de pasajeros; carros y coches de todas clases dirigidos por conductores soeces; una población, en fin, alborotada y removida, inundaba las múltiples arterias que conducen á la ciudad, acompañándose de la chacota y el bullicio, del insulto y el escándalo con que se abandona una romería; á lo lejos, entre los yermos campos, apenas guarnecidos de esqueletos de árbol y de seco rastrojo, y entre las suaves ondulaciones del terreno, destacábanse, sobre la dudosa claridad de un día espirante, las apuntadas y redondas siluetas de las góticas flechas y gallardas cúpulas que rematan los suntuosos panteones de San Isidro, y á sus lados grandes focos de luz, donde miriadas de cirios inflamados proyectaban al espacio tenebroso grandes nimbos de claridad. Detrás de mí, la enorme mole de piedra que forma la puerta de Toledo apenas ocultaba un confuso montón de casas y de faroles encendidos, que despedía de su seno el rumor sordo, el respirar tremendo de la corte. Un

cielo gris y un ambiente fresco y desapacible, ambiente de otoño adelantado, completaban el cuadro.

—Destino triste es este de los hombres de ciencia que vivimos para la medicina — me decía yo, impresionado por aquella contemplación — atravesamos la vida con el equipaje del escepticismo á cuestas, engolfando siempre nuestros deseos y facultades en la sutilísima labor de mil problemas que entrañan la fuerza de la vida, los equilibrios de la salud y desequilibrios de la enfermedad; víctimas y verdugos por nuestra ignorancia, ni gozamos la satisfacción viviente del artista que ve en sus obras la hechura indiscutible de sus afanes, pues en los triunfos de la clínica pocas veces sabemos lo que nos pertenece, ni el consuelo de quien todo lo fía á la gloria póstuma; pues de tal modo vivimos entre errores, que más que espejos de nuestra sabiduría lo son de nuestras preocupaciones y desaciertos esas obras que con tanto esmero confeccionamos y dejamos en herencia á la posteridad, como archivos de inexactitudes y de infantiles preocupaciones son la mayoría de los textos que guardan nuestras bibliotecas, germinados al calor sacrosanto de la inspiración de los genios de la antigüedad. Si los contemporáneos desdeñamos la veneración de esos despojos que lentamente se deshacen en los nichos, ¿qué podemos esperar hagan las generaciones venideras para glorificación de los que tanto pelearon por el triunfo de la verdad!

DR. A. PULIDO.

HOSPITAL DE LA PRINCESA

INSTITUTO DE TERAPÉUTICA OPERATORIA

NOTAS CLÍNICAS SOBRE UN ENFERMO DE COXALGIA AGUDA. — INFLUENCIA DE LA POSICIÓN EN LAS ENFERMEDADES ARTICULARES. — NUEVA CLASE DE REFLEJOS, Ó REFLEJOS INVERSOS. — IMPORTANCIA DE ESTOS HECHOS, POR EL DOCTOR FEDERICO RUBIO

Nota 1.^a — Hace pocos días que dimos entrada al individuo que tenemos presente. La causa traumática, los fenómenos subsiguientes, el dolor articular, la dificultad de andar, la clase de cojera, la pérdida de la flexura de la nalga, la concavidad lumbar exagerada, todos los síntomas, en fin, permitieron al Sr. Castillo diagnosticar la coxalgia aguda, y en primer período, de la articulación derecha. Todos ustedes, que han visto ya numerosos casos de tal dolencia en infantes y en adultos como éste, habeis confirmado la exactitud del diagnóstico, y, por nuestra parte, nada tenemos que objetar. Partimos de un juicio sobre el cual nada hay que modificar ni corregir. En cambio han ocurrido estos días algunos fenómenos de tal importancia, que sobre ellos quiero llamarles la atención. Colocar en posición recta el tronco y el miembro, mantenerlo en quietud y tenerlo suavemente extendido por medio del aparato de peso y polea, parecía lo indicado; y sin embargo de la quietud en cama, la posición clásica y la extensión empleada, encontramos que el enfermo iba á peor. Retiramos el peso, conservando sólo la posición y la quietud; al día siguiente los dolores eran agudísimos, el enfermo no había podido conciliar el sueño, estaba febril y sumamente inquieto. Entonces mandamos colocarlo en la gotiera de Bonet, y por ensalmo desapareció la agudeza de los dolores, se calmó la fiebre, y se borró la expresión de angustia del semblante. Pero la calma duró sólo 24 horas. El dolor volvió á exacerbarse, sin que las inyecciones de cloruro mórfico,

repetidas á dosis altas, ni el opio al interior, produjeran un momento de reposo. Insistimos, sin embargo, pero ya no se reduce la agravación al dolor; la fiebre llegó anoche á cerca de 40 grados. Hay retención de orina, y la que sale á beneficio de la sonda, es escasa y sanguinolenta. La palpación del hipo-gastrio y fosa ilíaca es muy dolorosa. Vemos el semblante descompuesto, el pulso es pequeño y veloz. Existe una hiperestesia marcadísima en toda la cadera, en el muslo y en la pierna derecha. Y ahora me pregunto la causa de estos fenómenos y de esta agravación. ¿Se habrá corrido la flegmasia articular desde la cavidad cotiloidea al interior de la pelvis, de aquí á la vejiga de la orina, dando lugar á la retención, á la hematuria y á los síntomas graves generales que observamos? Pudiera ser. En nuestro incipiente museo tenemos las piezas óseas de la molinera que falleció á consecuencia de su coxalgia; allí se ven los destrozos que la enfermedad puede producir en la articulación; cómo se cárian y destruyen las superficies articulares; de qué manera se perfora la cavidad cotiloidea, pasando el proceso al interior de la pelvis. Parécenos, no obstante, que la enfermedad actual es harto reciente para que haya caminado tan allá.

El día en que nos vimos precisados á poner la gotiera de Bonet, se hallaba el enfermo en una situación, si no tan grave, parecida á la actual, y el cambio de posición produjo un alivio prodigioso, que no se había podido lograr con los fuertes calmantes.

Sospecho que la mera posición es la causa de la nueva gravedad. Observen Uds. que el enfermo se ha hundido de las nalgas en la gotiera, que el muslo está formando ángulo, y todo el cuerpo un poco torcido á la derecha.

Y ahora veo un fenómeno que desvanece toda clase de dudas, confirmando de un modo fehaciente las sospechas.

Mirad con atención los músculos del muslo, vedlos vermicular de cuando en cuando por bajo de la piel; hay aquí una especie de convulsión fibrilar, síntoma atáxico unas veces, síntoma en otras ocasiones, como la presente, de cansancio muscular, dependiente de mala posición.

Cuando muchacho, se empeñaban en las pícaras escuelas que aprendiese las lecciones de memoria, cosa que me era imposible, lo cual hacía que fuera castigado, ya poniéndome una coraza con orejas de burro, ya colocándome en cruz por mucho tiempo, con un libro en cada palma de la mano. A poco, mis brazos se fatigaban sin poder mantenerse en tan incómoda posición; y como de bajarlos incurria en más severo castigo, en la lucha comenzaban mis músculos á temblar de un modo análogo á lo que veis en el enfermo. Si quitándolo hoy de la gotiera, corrigiendo la posición, ocurre un alivio semejante al observado el primer día que la colocamos, entonces quedará confirmada la exactitud de nuestro juicio, y descubierto, además, un orden de ideas de la mayor trascendencia. Atended: No hace mucho tiempo que la ciencia, fijándose en los fenómenos que se producían al excitar la sensibilidad de ciertos puntos sobre ciertos músculos correlacionados, indujo el conocimiento de los reflejos, lo cual ha dado lugar á una de las teorías más fecundas de nuestros tiempos y que más han contribuido al adelanto de la Medicina. Efectivamente; los nervios sensitivos conducen sus vibraciones á la médula, y la vibración centrípetal corre después la otra mitad del arco de la médula por el nervio motor al músculo, en dirección centrífuga.

Resulta así una circulación completa, en que cada arco nervioso está representado por una célula de la

terior, produj... sin embargo... dolor; la fie... Hay reten... cio de la son... acion del h... sa. Vemos e... equeño y ve... na en toda l... cha. Y ahor... nos y de est... asia articula... de la pélvis, ... lugar á la re... graves ge... En nuesta... as de la ruoli... coalgia; all... puede produ... y destruyen... ra se perfor... so al interior... e la enferme... ya caminado

médula espinal que hace el oficio de corazon, un hilo nervioso por donde viene la impresion á la célula, y otro hilo nervioso que, partiendo de la misma, vuelve la vibracion para resolverse en movimiento muscular.

Los fenómenos observados en este enfermo; á saber: convulsion fibrilar, hiperestesia de la piel del miembro, retencion de orina, hematuria, fiebre á 40 grados, si cesan quitando al enfermo de la gotiera, darán lugar á afirmar un modo inverso de reflejos más trascendentales, bajo el punto de vista de la patología, de los estudiados hasta el presente.

Nota 2.^a — Ya lo veis; nos separamos ayer de esta cama temiendo mucho por la vida del enfermo. El cambio de posicion ha hecho desaparecer la gravedad. Puede que haya contribuido la aplicacion del frío permanente sobre la articulacion; pero, aunque de un modo menos perfecto, ese medio sedante ya venía mos usándolo. Además, el aparato se ha obstruido varias veces, y ha estado el agua bastantes horas sin correr. No es, por tanto, el frío, es el cambio de posicion lo que por segunda vez ha obrado el prodigio. Hay menos fiebre, ha desaparecido la convulsion fibrilar, apenas hay hiperestesia; aún no emite la orina á voluntad, pero es menos sanguinolenta, y la palpacion hipogástrica no parece tan dolorosa.

¿Qué ha pasado, y cómo se explican tan extraños fenómenos? En mi pobre juicio, no cabe más que una explicacion. La experiencia de bastantes casos observados en la clínica nos han demostrado la realidad de los hechos, señalada ya por varios clínicos: la coincidencia de las neuropatías con los afectos crónicos articulares. Nuestras observaciones demuestran que no se trata de simples neuralgias, sino de verdaderas neuritis progresivas que, ascendiendo hasta la médula, llegan á inutilizar las células en sus elementos tróficos, produciendo en definitiva una atrofia muscular que no se explica por la falta de ejercicio, como se comprueba por el hecho de que, reduciendo todos los músculos á la misma inaccion, no se desnutren ni degeneran por igual, sino con preferencia ciertos y determinados grupos.

Lo que ocurre de un modo crónico en ciertas artritis crónicas, puede y debe ocurrir de un modo agudo en las artritis agudas. Vemos, por otra parte, cierto orden en la mayor ó menor concomitancia de los artropatías con las neuropatías.

La articulacion escápulo-humeral es la primera á este respecto. Siguen despues en orden de frecuencia la cúbito-humeral, despues la articulacion del carpo. Seguidamente la fémoro-tibial, y últimamente la coxo-femoral. De las articulaciones meta-carpianas nada puedo decir con seguridad por datos propios; de la tibio tarsiana y las demas del pié, tampoco. En estas últimas me inclino á creer que no ejercen influencias particulares en la médula.

Parece, por consiguiente, que en las extremidades superiores el orden sigue la relacion de proximidad con la espina. El hombro, articulacion más inmediata á ella, es la articulacion más predispuesta á los hechos de coincidencias neuropáticas, siguiendo luego la articulacion del codo, etc.

En las extremidades inferiores estos fenómenos saltan el orden de proximidad con la médula, ocurriendo la mayor frecuencia en la rodilla, y viniendo despues la articulacion coxo-femoral. ¿Será debido á la mayor superficie articular de la rodilla? Puede que sea.

Otro hecho de observacion hay que señalar y conviene establecer. Las artritis secas son las que generalmente coinciden con las neuropatías.

De todo ello no puede menos de inducirse lo que ya está fuera de cuestion. Las inflamaciones de los tejidos fibrosos peri-articulares envuelven en la infla-

macion la neuralgia de los filetes vecinos á la articulacion, y trasportan la flegmasia hasta la médula, volviendo por los nervios deferentes á los tejidos del miembro.

Todos estos fenómenos siguen el camino natural, conocido y propio de la funcion, segun la fisiología tiene averiguado, y que explican bien dichos trastornos morbosos.

Pero en los hechos que han ocurrido en este enfermo, la vía y la direccion recorrida ofrece un orden de reflejos inverso, en cierto modo curioso y muy trascendental.

Aquí la articulacion inflamada por un traumatismo interno, desenvuelve sus fenómenos propios en el área articular y peri-articular. Una posicion inconveniente del muslo, fuerza los músculos á un trabajo continuo y preternatural; sus ataduras superiores, residiendo en el área inflamada, hacen entrar los elementos del músculo en convulsion fibrilar; tales vibraciones, actuando en los nervios motores, aunque en direccion contraria á su corriente propia y fisiológica, han pasado, no obstante, hasta la médula y ha ocurrido un hecho de inversion.

¿Será posible? Cuesta trabajo comprenderlo á primera vista. Sin embargo, el hecho es cierto. La observacion de este enfermo lo confirma, y si tuviésemos local para establecer los gabinetes, haríamos estudios sobre animales para esclarecer experimentalmente el hecho. Pero desde luego vienen al pensamiento algunos datos ya conocidos sobre la fisiología del sistema nervioso que pueden explicar la inversion de la corriente.

Es seguro que todo nervio, así sensible y aferente, como motor y deferente, funciona por vibracion. Es tambien un hecho fuera de duda que las vibraciones no siguen su movimiento ondulatorio en un solo sentido, sino en todos los de la cuerda, lo mismo del centro á uno y otro extremo, que de un extremo al opuesto. En las cuerdas ó filetes nerviosos se realiza indefectiblemente dicha ley; no hay más diferencia que la de que la vibracion resulte consciente ó inconsciente, sensible para el individuo ó insensible. Por lo demas, el arco nérvico no tiene válvulas como el sistema venoso; no es un líquido el circulante: es simplemente un movimiento que se trasmite, ó si se quiere, aunque la idea esté anticuada, un flúido que vibra en la extension de un conductor.

Mirando los hechos observados á la luz de las ideas expuestas, no es difícil comprender lo que en el enfermo ha ocurrido. La irritacion muscular ha pasado á sus nervios motores, de ellos á la médula, y de la médula á los nervios posteriores ó sensibles, presentándose la hiperestesia que habeis observado tan graduada, que el mero toque de la piel del muslo ó de la pierna hacía estremecer al paciente. Tampoco se explica de otro modo que la fiebre, que llegó á 40°, haya desaparecido con tanta rapidez. La médula interesada, irritada, provocaba una fiebre de alta temperatura, como siempre que dicho órgano se afecta. Hubiese continuado el enfermo en su posicion viciosa algunos días más, muy pocos, y hubiera muerto bajo un cuadro de síntomas atáxicos. ¿Y qué otra explicacion admite la cistitis? Si hubiese sido propagacion directa de la flegmasia articular al tejido conectivo de la pélvis, al peritoneo y la vejiga, hoy veríamos al paciente tan grave ó más que ayer. El alivio de los síntomas de órgano tan alterado ayer, tan mejorado hoy, no puede explicarse por las simples cataplasmas laudanizadas y emolientes. Otros enfermos teneis en las salas con cistitis de menor gravedad sintomática, y ya veis qué poco efecto producen las cataplasmas y los opiados. A más, nuestro enfermo, que días anteriores ha usado opio y morfina, ni consiguió dor-

mir ni descansar, y ahora duerme y está en calma.

Los nervios génito-urinarios, por lo que sabemos, nacen muy próximos al bulbo ó ensanche medular. Los de la cola de caballo, que forman los de las extremidades inferiores, están constituidos por la dispersion del mismo bulbo, y el hecho clínico que examinamos demuestra cómo puede una irritación medular proveniente de un cordón de la cola de caballo propagarse á los nervios vaso-motores de la vejiga, á los que presiden la contractilidad de sus fibras y la sensibilidad de dicho órgano, determinando el tenesmo, la retención urinaria y la hematuria.

¿Serán estos fenómenos coxálgicos singulares, no habrán ocurrido en la práctica alguna que otra vez?

Ciertamente que han debido ocurrir (1). Andando el tiempo se diagnosticará la coxalgia aguda en los adultos por la generalidad de los prácticos. No pasará como un reumatismo agudo, ni sus complicaciones como una fiebre reumática muy grave, que se fijó en la vejiga y concluyó por la muerte.

OPERACIONES PRACTICADAS LA SEMANA ANTERIOR

Laparatomía y extracción de quistes hidatídicos del hígado, por D. Federico Rubio.

Reducción de una luxación de la cabeza del fémur infra-pubiana, por D. Federico Rubio.

Resección del maleolo externo, por D. Federico Rubio.

Diseción exploratoria del tercio inferior del muslo para un tumor de naturaleza dudosa, por D. Federico Rubio.

Uretrotomía interna, por D. Manuel Castillo.

Tratamiento de las hemorroides y prociencia del ano por el procedimiento de M. Hamon, por D. Federico Rubio.

A. R.

LOS CONGRESOS DE HOGAÑO

III

CONGRESO DE LA SOCIEDAD ALEMANA DE CIRUGÍA

Continuando la tarea en que nos hemos empeñado, tocanos hoy dar cuenta á nuestros lectores de los principales trabajos en que se ocupó el *Congreso de la Sociedad Alemana de Cirugía*, reunido recientemente en Berlin bajo la presidencia del Sr. Langenbeck, prescindiendo del de Higiene y Demografía celebrado en Ginebra por haberse encargado gallantemente de dárselo á conocer en todos sus detalles el distinguido sifiliógrafo y no menos distinguido literato Dr. D. Eusebio Castelo, antiguo redactor de este periódico.

DE LAS VENAS SUBCUTÁNEAS DE LA PARED ABDOMINAL BAJO EL PUNTO DE VISTA QUIRÚRGICO, fué el tema que desarrolló el Sr. Fenwich, de Lóndres, sentando á manera de conclusiones los hechos siguientes:

Que las venas subcutáneas del abdomen forman una red de donde parten los troncos que se dirigen á la fosa oval del muslo, á la axila, al cuello y á los es-

pacios intercostales. A la fosa oval del muslo se dirigen las venas ramificadas en ángulo recto y que están en conexión con las axilares, la vena epigástrica profunda y la mamaria interna.

El largo cordón venoso que va desde la axila á la fosa oval, tiene en sus dos extremos válvulas dirigidas en sentido inverso.

Las ramas venosas de la pared abdominal están en conexión con la vena epigástrica profunda; tienen también válvulas en sus dos extremos.

La vena epigástrica profunda está en conexión con la mamaria interna; sus válvulas están colocadas como las anteriores.

Las venas intercostales, que unen la mamaria á la vena azigos, tienen igualmente válvulas, dirigidas en sentido inverso en sus dos extremos. Del segmento medio del espacio intercostal parte una fuerte anastomosis que se dirige á la vena axilar, y que debe evitarse en las operaciones que se hagan en la axila.

Independientemente de sus otras anastomosis, la vena porta comunica con la vena epigástrica profunda y las venas vesicales por las venas del ligamento redondo.

LAS SUSTRACCIONES RÁPIDAS DE AGUA EN EL ORGANISMO, ESTUDIADAS PRINCIPALMENTE BAJO EL PUNTO DE VISTA DE LAS INSOLACIONES Y DE LAS OPERACIONES HECHAS EN EL ABDÓMEN.—Si se inyecta en la cavidad abdominal, en el saco linfático dorsal ó debajo de la piel de una rana un gramo de una solución concentrada de azúcar, se la mata rápidamente. Los experimentos sobre los perros y los conejos, á los que se inyectaba también una solución concentrada de azúcar ó de cloruro de sodio, dieron al Sr. Maas los siguientes resultados:

1.º La presión sanguínea disminuye al propio tiempo que se engruesa la sangre en el sistema arterial. Hay éxtasis venoso y capilar.

2.º La temperatura baja muy pronto en un conejo al que se mantiene en un medio á 16º C.; baja de 5 á 6º por hora. Lo propio ha observado el señor Wagner después de la abertura de la cavidad abdominal; si se eleva la temperatura exterior, sube de pronto de una manera análoga.

3.º Los conejos, á los que se ha abierto el abdomen, mueren al cabo de tres cuartos de hora ó de hora y media en un medio seco y caliente (37º), sin descenso de temperatura. Si el aire es húmedo y caliente (baño de vapor), permanecen vivos.

4.º Tres cuartos de hora después de la abertura del vientre el engruesamiento de la sangre es tal, que hay un aumento de 3 á 4 por 100 de partes sólidas. En los ensayos de exudación por inyección en la cavidad abdominal puede llegar este aumento á 17 por 100 (conejo, ensayo de tres horas).

5.º La sustracción rápida de agua y de sales de la sangre, menoscaba los glóbulos rojos. Los exudados son de color rojo á causa de la hemoglobina.

Las conclusiones prácticas de estos experimentos son: que después de esfuerzos musculares violentos y de excreciones sudoríficas abundantes, hay que tener cuidado de restituir al organismo el agua que ha perdido. En tanto que la circulación está intacta y que la sudación se hace bien, está asegurado el equilibrio de la temperatura. En las operaciones acompañadas de abertura del vientre hay que procurar, no sólo que la temperatura permanezca elevada, sino principalmente que el aire sea húmedo. La albuminuria observada después de grandes sudores, y que en el caballo es á veces una verdadera hemoglobinuria, resulta de la destrucción de los glóbulos rojos consecutiva á la pérdida de agua; quizás hay

(1) Después de escrito lo presente, llega á mis manos el número último del *Medical Times*, en cuya página 525 se lee una observación de Mr. Coeser sobre un caso de coxalgia aguda terminado en muerte al día octavo. La autopsia demostró que había pus en la articulación, hepatización en un lóbulo pulmonal y algunas ulceraciones intestinales. El escritor duda si la muerte fué debida á neumonía, si á una fiebre tifoidea ó si á la inflamación articular. Si hubiera practicado la autopsia de la médula espinal, tengo para mí que hubiese resuelto la causa de sus dudas.



una alteracion de la albúmina del suero determinada por la misma causa.

DE UNA ALTERACION DE LA SANGRE EN LAS ENFERMEDADES INFECCIOSAS AGUDAS. — En las enfermedades infecciosas agudas que se señalan por la vegetacion de bacterias en la sangre, como el carbunco, la fiebre recurrente, la tuberculosis aguda, así como la septicemia experimental de los conejos y de las ratas, existe una relacion particular entre las bacterias y los glóbulos blancos de la sangre. Aquéllas penetran en éstos, su multiplican y producen su disgregacion y disolucion. Esta disolucion de leucocitos es producida tambien por las soluciones químicamente puras, y libres de bacterias, de diversos fermentos amorfos, del fermento de fibrina, de la pepsina y de la tripsina, así como de la sepsina y de la hemoglobina.

La disolucion de los glóbulos blancos en la circulacion explica los signos comunes de la infeccion por los micro-organismos que vegetan en la sangre, y la intoxicacion por ciertos fermentos, como la pepsina, etc.; una fiebre de evolucion típica, la tumefaccion de los órganos hemato-poiéticos, del bazo y de los ganglios linfáticos, el color icterico de la piel, los trastornos gastro-intestinales y la debilidad cardiaca que se desarrolla rápidamente.

Estos signos, así como los síntomas nerviosos ó tíficos, son precisamente los que se consideran como patognomónicos de las enfermedades infecciosas agudas.

DE LA CURA DE NAFTALINA fué el punto en que se ocupó el Sr. E. Fischer, de Strasburgo. La naftalina se emplea como antiséptico aplicada directamente á las heridas, lo mismo que el iodoformo. Las úlceras de las piernas, los chancros, los carcinomas de secrecion fétida, toman con ella rápidamente muy buen aspecto. Se ha empleado en gran cantidad para llenar las cavidades despues de las extirpaciones del recto, en los carcinomas de la vagina y del cuello, en las grandes heridas cavitarias de mala secrecion, en la gangrena á consecuencia de heridas recientes, de amputaciones, etc.

En las erisipelas graves, despues de las resecciones articulares, se llenan completamente las heridas de naftalina, con lo cual curan rápidamente aquéllas.

El Sr. Ranke puso á discusion el siguiente tema: EFICACIA ANTISÉPTICA DE LA CURA DE TIMOL, SEGUN LOS ENSAYOS HECHOS EN LA CLÍNICA QUIRÚRGICA DE GRONINGEN, en cuya clínica se sustituyó, durante cuatro años, el fenol por el timol en la gasa de la cura de Lister. Curáronse así amputaciones, resecciones, osteotomías, fracturas complicadas, amputaciones de la mama, operaciones de hidrocele y de hematocele, castraciones, drenajes articulares y estiramiento de los nervios. A pesar de las pésimas condiciones exteriores, no hubo otros accidentes de las heridas que dos casos de tétanos, y la marcha era el tipo de las curaciones asépticas. El inconveniente del timol es que no se le encuentra sino en cortas cantidades en el comercio, y que es ademas muy difícil comprobar el valor de estos objetos de cura bajo el punto de vista de la cantidad y de la calidad del timol que contienen.

UN NUEVO MÉTODO DE CURA Y EL EMPLEO DEL SUBLIMADO EN CIRUGÍA. — El Sr. Kümmell ensalzó el gran valor de las curas con los polvos antisépticos. Buscando un antiséptico tan poderoso como el iodoformo y menos peligroso que éste, se han llegado á introducir con buenos resultados, en cirugía, los más variados antisépticos: el ácido salicílico (Küster

y Schmidt), la naftalina (Fischer) y el subnitrat de bismuto (Kocher).

En la clínica de Schede, despues de ensayos menos satisfactorios con mezclas de cloruro de zinc y de acetato de alúmina con arcilla blanca, carbonato de cal, etcétera, se encontró, en una mezcla mecánica de polvos de carbon y de acetato de alúmina, un polvo antiséptico que reemplaza al iodoformo bajo muchos conceptos. Hásele empleado con ventaja para llenar las heridas cavitarias que no se prestaban á la reunion por primera intencion despues de las resecciones, de las extirpaciones de los ganglios, de las necrotomías, etc. Obtuvieronse resultados muy favorables despues de la extirpacion del recto llenando completamente la cavidad con los polvos, sin reunion previa del recto con la piel, y cubriendo el todo con uata y pergamino.

Por recomendacion del Sr. Koch se emplea casi exclusivamente el sublimado como el antiséptico más poderoso y activo, por muy diluido que esté.

Continuaremos en otro número.

R. S.

UN DOCUMENTO HISTÓRICO

(Conclusion) (1)

CAPÍTULO IV

Deberes, atribuciones y derechos de los médicos y farmacéuticos municipales.

» Art. 25. Los médicos municipales no contraen otros deberes con los Ayuntamientos que los expresados en los artículos 42, 43 y 46 de este reglamento.

» Cualquiera otro servicio que presten, bien sea al Estado, bien á la provincia ó al Municipio, les será retribuido con puntualidad por quien corresponda.

» Art. 26. Fuera de los casos de urgencia, y cuando no haya otro facultativo en la poblacion, son libres los médicos municipales, por razon de su cargo, de prestar ó no sus servicios á los vecinos que no estén comprendidos en las listas de pobres, ni por tanto á las personas de su familia; y en tales casos les serán satisfechos con puntualidad los honorarios que devenguen.

» Art. 27. Partiendo del sueldo mínimo señalado á los facultativos municipales en los artículos 18 y 23, son libres los Ayuntamientos de aumentarle cuando lo estimen conveniente.

» Art. 28. Los médicos municipales tienen la obligacion de hallarse provistos de los libros é instrumentos necesarios para el buen desempeño de su profesion. Y los farmacéuticos tendrán repuestas sus oficinas conforme lo preceptúen las disposiciones porque se rijan el ejercicio de la farmacia.

» Unos y otros deberán tener la edicion última de la Farmacopea oficial, de la tarifa y petitorio anejos á ella.

» Art. 29. Serán concedidos al menos 15 días cada año para ausencias y enfermedades á los médicos municipales; pero los Alcaldes podrán concederles ademas licencia para ausentarse de la poblacion hasta por el tiempo de tres meses, siempre que en este último caso dejen encomendada la asistencia de los enfermos pobres á persona idónea y legalmente autorizada.

» Los farmacéuticos se atemperarán en este punto á lo dispuesto en las Ordenanzas de Farmacia.

» Art. 30. El facultativo municipal que sin autorizacion

(1) Véase el número anterior.

ni justificada causa abandone su destino, principalmente en tiempo de epidemias, queda sujeto á las penas que las leyes señalan.

» Art. 31. Tendrán derecho á jubilacion, con la mitad de su haber, los facultativos municipales que, pasando de 65 años, hayan desempeñado, por espacio de treinta, destinos municipales, y lleven diez al ménos prestando sus servicios con el propio carácter en la poblacion donde residen.

» Art. 32. Aquellos médicos municipales que se inutilicen para el ejercicio de la profesion por haber sido atacados de una enfermedad contagiosa ó epidémica mortífera, contraída por causa de la esmerada y asidua asistencia que han prestado á los enfermos, disfrutará, mientras la inutilidad dure, de una pension anual equivalente á la mitad de su haber.

» Al efecto, deberá probarse la inutilidad mediante expediente en que obren las certificaciones del Subdelegado médico de Sanidad del distrito y de otros dos profesores, y una informacion de diez vecinos pudientes é igual número de pobres, recibida por acuerdo del Alcalde ante el Juez municipal, con audiencia del Regidor síndico.

» Estas pensiones, como las jubilaciones de que habla el artículo anterior, que habrán de satisfacerse de los fondos municipales correspondientes al pueblo donde haya ocurrido la inutilidad, serán declaradas por el Ayuntamiento y Vocales asociados, reunidos en Junta.

» Art. 33. La esposa y los hijos menores de los facultativos que fallecieren contagiados en las circunstancias que el anterior artículo expresa, tendrán derecho á una pension equivalente á la tercera parte de la asignacion que disfrutaba el facultativo difunto. Las viudas podrán hacer uso de este derecho mientras conserven tal estado, los hijos durante la menor edad, y las hijas mientras permanezcan solteras.

» Los expedientes para la concesion de estas pensiones se instruirán en igual forma que los anteriores, y la declaracion se hará asimismo por el Ayuntamiento y Vocales asociados, reunidos en Junta.

» Art. 34. No consentirán los médicos municipales que los practicantes ó ministrantes establecidos en su respectivo distrito ó agrupacion municipal se excedan de las limitadas atribuciones que su título les otorga, produciendo la queja oportuna en todo caso de intrusion ante el Subdelegado correspondiente y el Alcalde.

» Art. 35. Cuando en el distrito municipal donde residen haya alguna persona que se instruye en la Facultad correspondiente, darán conocimiento al Subdelegado de Sanidad y al Alcalde, suministrando, cuando sea posible y necesario, las pruebas de la intrusion que posean y les fueren pedidas, á fin de imponer el castigo que tienen señalado las leyes y de prevenir ulteriores intrusiones.

CAPÍTULO V

Del nombramiento y separacion de los facultativos municipales.

» Art. 36. Los facultativos municipales de las capitales y grandes poblaciones serán nombrados conforme cada Ayuntamiento lo determine, bien sea por medio de pública oposicion, cuyo programa deberá ser propuesto por la correspondiente Junta municipal de Sanidad, bien de la propia manera que más adelante se expresa respecto á las poblaciones que no lleguen á 3.000 vecinos.

» Asimismo determinarán los Ayuntamientos de las capitales y poblaciones correspondientes á la primera categoría los servicios que se encomiendan á cada clase de facultativos, el orden de ascensos que haya de establecerse y el sueldo que disfrutará, cuyo minimum habrá de ser para los médicos el de 4.500 pesetas.

» Art. 37. En los Municipios menores de 4.000 vecinos se

procederá á la provision de los partidos y al nombramiento de los facultativos municipales en los siguientes términos:

» Dentro de los ocho días siguientes al de la cesacion ó fallecimiento de un facultativo municipal, convocará el Alcalde al Ayuntamiento y á la Asamblea de Vocales asociados para determinar, en conformidad á lo prevenido en este reglamento, cuanto proceda para la provision de la vacante.

» Determinados el sueldo que ha de disfrutar el facultativo, y por tanto la clase á que corresponde el partido, el número aproximado de pobres que deberá asistir, los términos en que haya de anunciarse la vacante, el plazo que para la admision de solicitudes se ha de fijar, y cualesquiera otros datos y noticias que se conceptúen convenientes, se levantará el acta en que estos acuerdos consten, la cual servirá de base al expediente, firmando todos los asistentes al pie de ella.

» Art. 38. De este acuerdo se dará conocimiento al Gobernador de la provincia, y para cumplirle sin dilacion se anunciará precisamente la vacante en el *Boletín oficial* de la provincia y en la *Gaceta de Madrid*, señalando un plazo que no baje de 20 días ni exceda de 30, á contar desde la publicacion, para que los aspirantes dirijan sus solicitudes al Alcalde, acompañando copia del título y una relacion de sus méritos y servicios, legalizados ambos documentos por Notario público, ó certificados por el Subdelegado de Sanidad del punto donde residan ó hayan residido últimamente.

» También acompañarán certificados de los Alcaldes de los pueblos donde hayan desempeñado plaza de facultativo municipal, en que se exprese el número de vecinos de la poblacion, el sueldo que disfrutaron, y por tanto la clase á que el partido correspondía, el tiempo que desempeñaron aquel destino y su comportamiento facultativo.

» Estos documentos podrán reemplazarse por certificados de las Juntas provinciales de Sanidad, expedidos con presencia de los antecedentes que suministra el libro-registro á que se refiere el art. 46 de este reglamento.

» Art. 39. Cuando termine el plazo para la admision de solicitudes, remitirá el Alcalde al Gobernador de la provincia las que hubiere recibido, quedando nota circunstanciada de ellas en la Secretaría del Ayuntamiento, y aquella autoridad las pasará á la Junta de Sanidad de la provincia para que formalice una propuesta acomodada á las siguientes reglas:

» 1.^a Habrá de hacerse la propuesta en terna siempre que el número de aspirantes lo permita.

» 2.^a Se atenderá para hacerla á los títulos académicos de los aspirantes, á los méritos contraídos durante la carrera, y á los méritos y servicios profesionales.

» 3.^a Se dará la preferencia en todo caso, siendo las otras circunstancias iguales ó analogas, á los que lleven más tiempo ejerciendo la profesion y á los que hayan desempeñado partidos de clase más elevada.

» 4.^a Siempre deberán las Juntas razonar las propuestas que hagan, exponiendo clara y circunstanciadamente los méritos de cada uno de los aspirantes y los motivos de preferencia en que se fundan aquéllas.

» Art. 40. Luégo que por el Gobernador de la provincia se remita al Alcalde el informe-propuesta de la Junta provincial de Sanidad arreglado á las anteriores prescripciones, reunirá éste al Ayuntamiento y Asamblea de Vocales asociados para dar cuenta de él y proceder al nombramiento.

» Este se hará por mayoría absoluta de votos entre los incluidos en la propuesta, y si ocurriese empate decidirá la suerte.

» Si á los 15 días de remitirse al Alcalde la propuesta de la Junta provincial de Sanidad no diere cuenta al Gobernador

de haberse hecho el nombramiento, se considerará nombrado el propuesto en primer lugar

» En todo caso el Gobernador expedirá al que resultare nombrado el correspondiente título, y el Alcalde le dará posesion.

» Al dorso de dicho título se transcribirá el artículo en que se expresan los deberes del facultativo de medicina ó los artículos concernientes al de farmacia.

» Art. 41. Si no se presentara aspirante alguno á la vacante durante el tiempo señalado en los anuncios, lo pondrá el Alcalde en conocimiento del Gobernador de la provincia, y se publicará de nuevo en el *Boletín oficial* y en la *Gaceta de Madrid*.

» En tales casos podrán los Ayuntamientos y asociados examinar previamente si ha de introducirse alguna mejora en la dotación del partido ó convendrá asociarse á otros Municipios inmediatos.

» Art. 42. Para la provision de las plazas de médico y farmacéutico municipales destinados á la asistencia en comun de dos ó más pueblos, ó sea de los partidos por agrupación á que se refieren los artículos 19 y 20 de este reglamento, se observarán las mismas reglas establecidas en los precedentes artículos.

» Al efecto se constituirá la Junta de delegados en la forma que previene el art. 80 de la ley municipal, cuya Junta desempeñará las funciones que los precedentes artículos de la expresada ley encomiendan á los Ayuntamientos en union con las Asambleas de asociados.

» Art. 43. Mientras se provean las plazas vacantes nombrarán los Ayuntamientos, con el carácter de interinidad, facultativos que desempeñen el servicio.

» Si los Ayuntamientos no cumplieren con lo dispuesto en el anterior párrafo, se hará el nombramiento por el Gobernador, en conformidad al último párrafo del art. 1.º

» Art. 44. Los facultativos municipales solamente podrán ser separados de sus destinos cuando medie causa grave y justificada, formando al efecto el expediente que corresponde, despues de haber oido los descargos de los facultativos y precediendo informe de la Junta provincial de Sanidad y de la Comision provincial, todo conforme á lo dispuesto en el art. 70 de la ley de Sanidad vigente.

» Pero en casos graves y urgentes podrá la Junta municipal, y tambien el Gobernador de la provincia, acordar su suspension, de cuyo acuerdo podrá apelar el interesado como convenga á su derecho.

» Art. 45. Cuando por motivos de salud no puedan los facultativos municipales desempeñar los servicios que les están encomendados, buscarán profesor legalmente autorizado que les reemplace.

» Art. 46. En las Secretarías de las Juntas provinciales de Sanidad se llevará un libro foliado en que consten por orden alfabético de apellidos los facultativos municipales de la provincia, con expresion del Municipio en que se hallan.

» Habrá ademas en ellas otro libro, tambien foliado, para tomar razon de los expedientes formados para la provision de los partidos, haciendo constar las condiciones de éstos, los antecedentes de los que los pretendan en cada caso y la propuesta que se haya formulado.

» Conforme á lo que en este libro resulte se formará la estadística profesional, se informará á los Ayuntamientos y demas corporaciones administrativas ó científicas y al Gobierno, y se librarán á los interesados las certificaciones que les sean necesarias.

» Art. 47. En el mes de Diciembre de cada año elevarán al Gobierno las Juntas provinciales de Sanidad la estadística de las profesiones médicas en la respectiva provincia, com-

prendiendo en ésta con la debida separacion á los médicos-cirujanos, á los médicos puros, á los cirujanos puros, á los farmacéuticos y á los veterinarios.

» Para la formacion de tal estadística remitirán los Subdelegados á la expresada Junta, en el mes de Noviembre, un estado de todos los facultativos de cada clase residentes en su distrito, comprendiendo en ella á los que desempeñan los partidos de titulares, á los que ejercen libremente y aún á los que no se dedican al ejercicio de la profesion.

CAPÍTULO VI

De los auxiliares de los médicos municipales.

» Art. 48. Bajo la direccion facultativa de los médicos municipales deberán sostener los Ayuntamientos practicantes ó ministrantes provistos del título que corresponde, para desempeñar respecto á los enfermos pobres la asistencia de cirugía menor, cuidando mucho de que se ciñan con todo rigor á las atribuciones que en sus títulos se les confieren.

» Art. 49. El nombramiento y separacion de estos auxiliares se hará por el Municipio, á propuesta del médico ó médicos titulares, y previo informe del Subdelegado de Sanidad correspondiente acerca de la legalidad del título que hayan presentado.

» Art. 50. En igual forma podrán los Ayuntamientos nombrar matronas ó parteras legalmente autorizadas para el ejercicio de este arte, que asistan á los partos naturales y sirvan de auxiliares á los médicos cuando ofrezcan alguna dificultad.

CAPÍTULO VII

Del pago de sus haberes á los facultativos municipales.

» Art. 51. El haber ó sueldo de los facultativos municipales será satisfecho con puntualidad por mensualidades, en iguales términos y al mismo tiempo que el de los empleados municipales.

» Art. 52. Cada trimestre serán abonadas á los farmacéuticos las cuentas que presenten de los medicamentos suministrados para los pobres.

» Art. 53. Los Ayuntamientos incluirán cada año en el presupuesto correspondiente las partidas necesarias para cubrir estos gastos.

ARTÍCULOS TRANSITORIOS

» Art. 54. Los contratos celebrados en conformidad á anteriores reglamentos serán respetados; pero no podrá ya prorogarse el plazo expreso que en ellos se fije.

» Art. 55. Quedan sin valor ni efecto cuantas disposiciones se han adoptado hasta aquí sobre partidos médicos, en lo que no se hallen estrictamente conformes con este reglamento.

PRENSA MÉDICA

NACIONAL: I. Cáncer fibro-plástico del pene. — II. Un caso raro de cifosis movable. — EXTRANJERA: III. La epidemia actual de fiebre tifoidea en París. — IV. Empleo de la arcilla en electro-terapia.

I

En nuestro apreciable colega la *Revista de Medicina y Cirugía prácticas*, refiere el Dr. Lopez Alonso la historia clínica de un enfermo de 58 años de edad, quien seis ántes observó en la parte superior é izquierda del glándula una induración apenas perceptible, bastante circunscrita é indolente, que se fué desarrollando poco á poco hasta adquirir el volumen y forma de un grano de maíz.

El abandono, por no decir la incuria del enfermo, contri-

buyó en gran manera á favorecer el desenvolvimiento de la lesion, y lo que en un principio fué indolente tubérculo bilobulado del glande, se trasformó despues en voluminoso tumor ulcerado del pene, asiento de dolores horribles, que se hacían insoportables en el último tiempo de la emision de la orina.

Al reconocerle el Sr. Alonso, el estado del enfermo era el siguiente:

El miembro viril había desaparecido casi por completo, hallándose en su lugar un enorme tumor redondeado, del aspecto, forma y dimensiones de una coliflor, constituido por múltiples lobulillos blandos en toda su extension, adheridos á las partes profundas del órgano y separados entre sí por unas bolsas de tenue consistencia; este tumor, al que servía de pediculo la raiz del pene, tenia en diversos puntos profundas ulceraciones de bordes indurados, que sangraban con facilidad, dejando fluir en cantidad abundante un líquido purulento de color grisáceo, de olor fétido *sui generis* y de bastante densidad, que procedía más bien de las superficies ulceradas que del interior del tumor, segun comprobé mediante ligeras presiones sobre éste y un atento exámen de aquéllas, previamente limpias con agua fenicada; el meato urinario hallábase en la parte inferior del neoplasma, y tanto por la investigacion fisico-química de la orina, como por el cateterismo de la uretra, logré inducir que este importantísimo conducto no estaba ulcerado en ningún punto de su trayecto, ni era afortunadamente víctima de las estrecheces tan comunes en esta clase de afecciones, explicándose tal invulnerabilidad por la misma estructura de la uretra, cuya sustancia esponjosa se encuentra tapizada hácia fuera por una membrana inextensible y bastante resistente para oponerse á la propagacion del mal hasta la sustancia mencionada.

En vista de que no había infartos, decidió el Sr. Alonso hacer la operacion. Al efecto, saturada la atmósfera de la habitacion de vapores fenicados, introducida en la uretra una sonda de goma, retraida por un ayudante la piel del miembro, abrazada la base del tumor con la cadenilla del constrictor recto, y obtenida la anestesia del enfermo mediante las inhalaciones de cloroformo, ejecuté la constriccion lineal del neoplasma con todas las precauciones y reglas aconsejadas por Chasaignac, inventor del procedimiento, logrando ver completamente desprendido el tumor á los diez minutos despues de comenzada la operacion; una copiosa hemorragia de la dorsal del pene y de los cuerpos cavernosos fué el único accidente inmediato que sobrevino con caractéres alarmantes; pero hecha con catgut la ligadura de dicha arteria, y aplicado convenientemente el cauterio actual á la superficie de seccion de aquéllos, conseguí verla cohibida en breve tiempo; y para evitar la estrechez de la uretra al nivel de la superficie seccionada, así como tambien la retraccion que suele sufrir este conducto, no sólo por la amputacion del miembro, sino por la accion del hierro candente, practiqué en su canal inferior una incision de 15 milímetros, reuniendo por medio de una fina sutura con hilo de seda los bordes de la herida de la piel con los de la mucosa uretral, segun aconsejan Ricord y Richet. Hecha en seguida la cura correspondiente, observando en ella con minuciosidad todos los preceptos del método de Lister, sustituí la sonda cortada por otra de mayor calibre, que separé definitivamente al tercer día; y sin otros accidentes que un ligero tenesmo vesical en las primeras 24 horas, el cual desapareció con la administracion de unas píldoras de alcanfor y trementina de Burdeos, se obtuvo la cicatrizacion al undécimo día despues de la operacion.

II

El Sr. D. Dío A. Valdivieso da á conocer en *El Jurado Médico-Farmacéutico*, estimable colega que ve la luz pública en esta corte, el siguiente notable caso de cifosis movable:

Trátase de un sujeto de 46 años de edad, de oficio cajista y de desarrollo más que regular, pues, á pesar de la enorme y simétrica corvatura de su espalda, en su organismo se veían detalles atléticos.

«Esta extraña ó no comun circunstancia nos llamó la atencion, y empezamos nuestro interrogatorio para conocer si aquella desviacion de la columna vertebral era ó no congénita. El interesado, no solamente nos dijo que no lo era, sino que tampoco era permanente si él quería; y uniendo á la palabra la accion, le vimos contraerse, elevar sus hombros hácia adelante, y con gran sorpresa vimos tambien desvanecerse aquella inmensa curva, que correspondía á toda la region dorsal torácica.

»Le mandamos suspender la contraccion en que estaba, pues su fâcies indicaba un gran esfuerzo, y otra vez y lentamente se volvió á presentar la corvatura; nos dijo que si su atencion se fijaba y no cedía en la contraccion de los extensores del tronco, permanecía sin corvatura cuanto quería; pero que se cansaba y se olvidaba, y sin querer tenia que transigir con su deformidad extraña en la forma, puesto que sólo dependía de su voluntad; el hecho de evitar la curvatura lo ejecutaba sentado, de pié y andando.

»Hicimos el debido reconocimiento; pero ántes mensuramos ó hicimos la medicion en uno y otro estado: con la curvatura ó en flexion su talla era de 1,63 metros, y sin ella ó en extension de 1,74, ó sea 11 centímetros de diferencia; desproporcion muy notable y sorprendente por el procedimiento de realizarse y por el cambio radical que se operaba en aquel organismo de sorpresa.

»Del reconocimiento sólo pudimos observar que se trataba de una desviacion posterior de la columna vertebral, ó *incurvacion* ó *cifosis* en la region dorsal; que la deformidad era general y regular en dicha region; que las apófisis espinosas y trasversas estaban más separadas y sus ligamentos distendidos, siendo más que la normal la protuberancia sensible del cordón que parece que forma la columna vertebral; confirmando la opinion de que en estos casos, así como la seccion anterior del ráquis parece atrofiarse, la posterior en cambio se hipertrofia, compensando este desnivel orgánico. — (Delpech.)

»A consecuencia de este cambio, los subsiguientes en la caja torácica, las costillas ménos oblicuas y más próximas; el esternon, si no convexo, proyectado hácia delante y algo arriba, y los omoplatos más lateralizados y más oblicuos, haciéndose sus caras anteriores y posteriores más internas y externas respectivamente; tambien había alguna proyeccion anterior en las vísceras abdominales; pero todos estos detalles se modificaban en el momento de la contraccion y extension de la corvatura.

»Por lo demas, el interesado disfrutaba de buena salud habitualmente, y á pesar de no practicar las mejores condiciones higiénicas.

»Este caso de cifosis es ciertamente excepcional, no es frecuente; casi siempre estas desviaciones concurren en edades avanzadas, pero no son movibles.

»¿Cuál pudiera ser la primera causa del presente caso? ¿afecciones de las caras articulares de las vértebras? ¿de los discos inter-articulares? ¿de los ligamentos anteriores? ¿de los músculos? ¿pudieran serlo los excesos venéreos y alcohólicos, juntamente con su oficio de cajista, cuya actitud en el trabajo es favorable á la formacion de la curvatura?

»Ningun dato positivo puede argüirnos en pro de una afir-

mativa; sin embargo, en su organismo depauperado, en sus carnes flácidas y su tinte raquítico, bien pudieran sospecharse como predisponentes los excesos, y acaso como determinante su oficio, que directa é indirectamente concurre á que sea mayor el empobrecimiento, haciendo menores las resistencias musculares y facilitando más esa flexion de la columna vertebral, movimiento que tan fácilmente repite, y que no existiría si las contracciones de los extensores fueran permanentes y enérgicas.»

III

El Dr. Pietra-Santa, que presentó, como saben nuestros lectores, á la Academia de Ciencias de París en otra comunicacion la historia etiológica de la fiebre tifoidea en París durante el período de 1875 á 1882 (primer semestre), hizo en otra comunicacion el 23 del pasado, como ya dijimos en el número anterior, la de la epidemia reinante desde 1.º de Julio hasta hoy, y da, por decirlo así, en mapas gráficos su fotografia en el curso de las cuatro últimas semanas correspondiente al período de recrudescencia.

El autor cree poder establecer estas tres proposiciones:

1.ª La epidemia de fiebre tifoidea que reina en París es grave por el largo período de sus manifestaciones y recrudescencias, y también por el gran número de víctimas que ha hecho en los últimos meses.

2.ª La cifra de las defunciones tíficas sigue en París una progresion continua. De 1,90 por 100 que era en 1865-1867, se elevó á 4,08 en 1876 y á 4,60 en 1884.

3.ª Durante el período de 1875-1882, los distritos más castigados han sido los 17, 48, 40 y 49 al N. y NE., y el 41 y 42 al SO.

En el primer semestre de 1882, la cifra de las defunciones tíficas fué de 949; en los tres meses siguientes de 738, y en las cuatro últimas semanas de 628; lo cual hace un total de 2.285 defunciones, cifra muy superior á la de 2.130 del año anterior.

Refiriendo estas cifras á las localidades de origen, es decir, á los 20 distritos de la capital y á los 80 barrios, se advierte:

1.º La generalizacion de la enfermedad á los 20 distritos.

Los menos afectados (0,40 á 0,49 defunciones por 4.000 habitantes) son: 2.º, 44, 43, 9.º, 20 y 46.

Los más castigados (0,34 á 0,53 defunciones por 4.000 habitantes) son, subiendo de menos á más, los 4.º (cifra bruta de defunciones, 27), 40 (62), 3.º (39), 48 (90), 49 (62), 7.º (45).

Los demas distritos figuran en los mapas gráficos en una categoría intermedia (0,20 á 0,33 defunciones por 4.000).

2.º La presencia de la enfermedad en todos los barrios de París, á excepcion de cuatro (barrios de América y de Saint-Fargeau, al O.; de la Salpêtrière y la Petit-Montrouge, al S.).

3.º En un mismo distrito, el 49, por ejemplo, se observa que en el barrio de la Villette hay 35 defunciones; en el del Combate, al S., 48; en el Puente de Flandes, al N., 8; y en el de América, al S., ninguna.

Colocando los 80 barrios por categorías, y ateniéndonos sólo á la cifra de defunciones, sin relacion proporcional con la poblacion, se forman cuatro categorías:

1.ª Ninguna defuncion, 4 barrios.

2.ª De 1 á 9 defunciones, la más numerosa, comprendiendo 31 barrios.

3.ª De 10 á 49 defunciones, 49 barrios.

4.ª De 20 á 35 defunciones, 6 barrios.

El Dr. Pietra-Santa examina con cuidado la influencia nociva que se ha creído poder atribuir al muladar de Bondy, á los tres grandes albañales colectores, á los grandes trabajos

de París, á los focos epidémicos en los establecimientos hospitalarios, para llegar á esta conclusion:

«El estudio por barrios de la fiebre tifoidea demuestra una vez más que, aparte de las circunstancias generales dependientes de vicisitudes atmosféricas excepcionales, de condiciones estacionales referentes á la ley de exacerbacion autumnal, etc., ha y que tener en cuenta lo defectuosas de las habitaciones, que se resumen en estos tres poderosos factores de auto-infeccion: el hacinamiento, la suciedad, el mal estado de las casas, y la situacion malsana de las escaleras y de los retretes.»

El Sr. Pietra-Santa dice también que para ser completo este estudio es preciso conocer el número de enfermos, pues sólo así puede determinarse la gravedad de una epidemia y determinar con exactitud la proporcion de las personas atacadas con la cifra de las defunciones.

El autor demuestra la importancia de esta cuestion, y despues de haber hecho su historia en Inglaterra y en Francia, concluye de esta manera:

«En resumen: el estudio de la morbilidad en un gran centro de poblacion, constituye un elemento esencial de informaciones para establecer con la precision y utilidad deseables la etiología de las enfermedades contagiosas y la marcha de las epidemias reinantes.

«Este estudio se hace en París de un modo muy imperfecto; en Inglaterra se hace en condiciones más inteligentes, más prácticas, y por tanto más instructivas.»

IV

El Sr. Apostoli ha hecho á la Academia de Medicina de París otra comunicacion aconsejando la introduccion en la práctica de la electroterapia del uso de un nuevo electrodo, la *arcilla*, destinado á reemplazar en muchos casos los electrodos rápidos, casi exclusivamente empleados hasta ahora. Clínicamente tiene, en efecto, incontestables ventajas, de entre las cuales pueden citarse las siguientes:

1.ª Facilita y completa ciertas aplicaciones de galvanocaustia química; es decir, de cauterizacion positiva ó negativa aplicada al tratamiento de las úlceras y de las heridas de mala naturaleza.

Mejor que cualquier otro electrodo *limita y termina* seguramente toda accion electrolítica, cauterizando todo lo que es preciso cauterizar sin traspasar los límites trazados de antemano.

2.ª Asegura mayor constancia á la corriente.

Algo más resistente que los tapones ordinarios, tarda más en secarse y conserva más tiempo un mismo grado de conductibilidad; humedece bien la epidérmis, y se aplica uniformemente sobre ella.

3.ª Facilita las aplicaciones de larga duracion.

Es, en efecto, bastante viscosa para adherirse espontáneamente á la piel, suprimiendo así el concurso de un ayudante.

4.ª Permite variar á voluntad la extension, la forma de los electrodos, su superficie de aplicacion, y está destinado á vulgarizar la práctica de la galvanizacion, pues es un electrodo blando, fácil de encontrar, que no se desgasta, que toma la forma que se desea, que se amolda á la piel y baña la extension de superficie que se quiere.

5.ª Permite localizar la accion total de la corriente, reduciendo al minimum la funesta influencia de su difusion ó de su derivacion.

Se puede, en efecto, cerrar el circuito sobre sí mismo gracias á dos polos concéntricos, aumentar así sin peligro la intensidad de la corriente, y hacer más completa y rápida la operacion. Será de gran utilidad para las aplicaciones de galvanocaustia química á la cabeza y al tratamiento de los aneurismas de la aorta.

6.^a Disminuye el dolor de las aplicaciones de galvano-caustia química, haciendo mejor conductora la piel, gracias á que la humedece mejor; disminuye la resistencia á su paso, y por consecuencia los efectos caloríficos de la corriente, cuya consecuencia directa es el dolor.

DR. RAMON SERRET.

SECCION OFICIAL

MONTE-PÍO FACULTATIVO

Memoria y cuenta general correspondiente al primer semestre del año actual de 1882

SEÑORES APODERADOS: En cumplimiento de lo que dispone el art. 124 del Reglamento, la Junta Directiva tiene el honor de elevar á conocimiento de esa superior de Apoderados el estado económico y administrativo del Monte-pío al terminar el primer semestre del año actual.

En este periodo han ingresado: D. Antonio Herrero García, profesor de Medicina residente en Valle de Tabladillo, provincia de Segovia, con seis acciones de primera clase; D. Felipe Arjona, profesor de Medicina residente en Madrid, con diez de primera; D. Matías Sainz Lozano, profesor de Medicina residente en Almadén, provincia de Ciudad-Real, con siete de segunda; D. Pablo Escribano, profesor de Medicina residente en Guadalix, Madrid, con ocho de quinta; D. Eladio San José Fernandez, profesor de Medicina residente en Bocigas, Valladolid, con cuatro de quinta, y D. José Ferradas y Rodriguez, profesor de Medicina residente en Madrid, con quince de quinta.

Han fallecido D. Agustín San Frutos Mendez, D. Juan Barandiaran, D. Manuel Ruiz Salazar y D. Teodoro Rubio, dejando todos derecho á pension, y han perdido sus derechos por falta de pago D. Salvador Clascar, del distrito de Barcelona; D. Antonio Villar y Macías y D. Lucio Casado, del de Valladolid; D. José Alvarez Rico, del de Madrid; D. Miguel Fornes y Llorente y D. Cándido de la Portilla, de Santander, agregados á Madrid, y D. Wenceslao Tellez é Ibañez, del de Zaragoza.

Se han declarado las pensiones solicitadas por D.^a Bárbara Carreras Guerra, viuda del socio D. Agustín San Frutos Mendez (Valladolid), con el haber anual de 630 pesetas; por doña Juliana Urquiola, viuda del socio D. Juan Barandiaran (Madrid), con 540 pesetas; por D.^a Juana de Usategui, viuda del socio don Manuel Ruiz Salazar (id.), con 540; y las de jubilación á favor de los Sres. D. José Jardiel (Zaragoza), con 630 pesetas; D. Juan Gispert (Barcelona), con 540; D. Vicente Cirera (id.), con 540; y D. Antolin Alvarez Carrillo (Madrid), con 460.

De todo lo cual resulta que, al finalizar el semestre anterior, habia suscritos 267 socios y 447 pensiones, con las declaradas en el mismo.

La Junta Directiva hizo efectivos los cupones de los Bonos del Tesoro y los de la Deuda amortizable del 4 por 100, vencidos aquéllos en 1.^o de Enero, importantes 4.755 pesetas, y éstos en 1.^o de Abril, siendo su importe de 3.725.

La recaudacion del dividendo 43 que han satisfecho los socios en este semestre, ha ascendido á la cantidad de 11.693 pesetas y 42 céntimos, y la de cuota de entrada de los que se hallan pendientes de este pago á la de 1.559 y 58 céntimos, á cuyas partidas hay que agregar 24 pesetas por indemnización de gastos de expedientes.

Unidas estas sumas á la existencia anterior de 27.452 pesetas 16 céntimos, á la de 8.480 pesetas á que asciende en junto el importe de los cupones anteriormente expresados, á la de 375 cobradas por residuo de la conversion de los Bonos en títulos del 4 por 100, y la de 84 con 24 suplido por Tesorería general, componen un total de 49.368 pesetas y 40 céntimos.

Los gastos de la Sociedad en el mismo semestre, incluso el importe pagado por pensiones, ascienden, segun los datos que acompañan, á la suma de 24.040 pesetas y 22 céntimos, resultando por lo tanto una existencia de 25.328 pesetas y 18 céntimos.

Con estos datos á la vista, procedió esta Junta, en cumplimiento de las disposiciones vigentes, á calcular el descuento que debía hacerse en los haberes de las pensiones que, con

arreglo á dichas disposiciones, habia de abrirse en 9 de Julio; y en atencion á que los gastos presupuestados por la Directiva, con aprobacion de esa Junta de Apoderados, para el actual semestre ascienden á la suma de 4.000 pesetas, acordó el descuento del 44 por 100.

En virtud de este acuerdo se abrió en las Tesorerías á su debido tiempo el pago de las pensiones, habiendo ascendido su importe á 24.970 pesetas y 64 céntimos, al cual ha habido que agregar 4.985 y 84 céntimos de haberes atrasados por no haber acudido al cobro los interesados en la del distrito de Madrid, quedando por lo tanto una existencia de 4.374 pesetas y 70 céntimos.

Del importe total de estas pensiones han dejado de abonarse en el referido mes de Julio, por no haberse presentado los interesados á percibir sus haberes, las de los números 46, 39, 42, 56, 64, 64, 82, 133, 134, 158, 460, 473 y 483, correspondientes á la delegada de Madrid, cuyo importe total asciende á 2.034 pesetas, y la 443, de Zaragoza, que importa 136 con 98, ascendiendo en junto á la suma de 2.170 pesetas y 98 céntimos. También han dejado de presentarse al cobro de los haberes correspondientes al segundo semestre del año anterior los pensionistas números 39, 58, 133 y 473, de Madrid, que suman 634 pesetas y 60 céntimos.

Como verá la Junta de Apoderados, la Sociedad continúa con toda regularidad en el desempeño de sus funciones, faltando sólo á su mayor prosperidad que los llamados á formar parte de ella se animen del espíritu de prevision para sus familias y del filantrópico hácia las clases que la constituyen para reforzarla.

Cuenta correspondiente al primer semestre del presente año de 1882

CARGO

	Pesetas	Céts.
Existencia de la cuenta anterior.	27.452,46	
Recaudado por dividendo	11.693,42	
Idem por cuota de entrada.	1.559,58	
Por derechos de gastos de expedientes	24 »	
Idem por los cupones de los Bonos del Tesoro.	4.755 »	
Idem por los de los títulos del 4 por 100	3.725 »	
Idem por residuo de la conversion de los Bonos en títulos del 4 por 100.	375 »	
Idem suplido por Tesorería general para gastos.	84,24	
TOTAL.	49.368,40	

DATA

	Pesetas	Céts.
Satisfecho por sueldos de empleados	700 »	
Por la nómina de pensiones del 2. ^o semestre de 1881	23.072,23	
Por gastos de las Juntas delegadas	98,50	
Por franqueo y correspondencia de la Directiva.	34,64	
Por gastos de casa y oficina	32,20	
Por derechos de custodia al Banco de España.	59,63	
Por quebranto de giros	46 »	
TOTAL.	24.040,22	

RESÚMEN

	Pesetas	Céts.
Importa el CARGO	49.368,40	
Idem la DATA	24.040,22	
Existencia en 1.^o de Julio de 1882.	25.328,18	

Pormenor de esta existencia.

	Pesetas	Céts.
En Tesorería general, conforme á lo prevenido en los artículos 58 y 59 de los Estatutos.	9.449 »	
En la delegada de Madrid	42.003,64	
Barcelona.	551,33	
Granada	321,68	
Valencia	507,37	
Valladolid	306,17	
Zaragoza	2.125,36	
En Secretaría general para gastos.	61,63	
TOTAL.	25.328,18	

Calculado con los datos que se consignan en la Memoria

en 9 de Julio;
por la Directi-
s, para el ac-
esetas, acordó

erías á su de-
ascendido su
ual ha habido
asados por no
del distrito de
de 4.374 pese-

jado de abo-
se presentado
los números
73 y 483, cor-
porte total as-
importe importa 136
0 pesetas y 98
al cobro de los
del año ante-
3, de Madrid,

dad continúa
unciones, fal-
ados á formar
n para sus fa-
a constituyen

semestre

Pesetas	Céts.
27.452,46	
41.693,42	
4.559,58	
24 »	
4.755 »	
3.725 »	
375 »	
84,24	
49.368,40	

Pesetas	Céts.
700 »	
23.072,23	
98,50	
34,64	
32,20	
59,65	
46 »	
24.040,22	

Pesetas	Céts.
49.368,40	
24.040,22	
23.328,48	

Pesetas	Céts.
9.449 »	
42.003,64	
551,33	
324,68	
507,37	
306,47	
2.125,36	
64,63	
25.328,48	

la Memoria

el descuento que debía hacerse en el pago próximo de las pensiones, resultó que tenía que ser de 44 por 100. Y á partir de este dato, se redujo el haber expresado en aquélla á la cantidad de 21.970 pesetas y 64 céntimos, que se han satisfecho desde el 9 al 15 de Julio, habiéndose agregado á dicha suma la de 4.983 pesetas 84 céntimos de haberes en suspenso por falta de presentacion de los interesados en el anterior semestre, que en junto hicieron la suma de 23.956 pesetas y 58 céntimos, de donde se deduce que quedó una existencia para el actual semestre de 4.374 pesetas y 70 céntimos.

Del importe total de estas pensiones han dejado de abonarse en el referido mes de Julio, por falta de presentacion de los interesados, las sumas que se detallan en la Memoria, las cuales se hallan en depósito en las Tesorerías de las delegadas respectivas.

La Sociedad tiene ademias los siguientes valores en efectos públicos, que constituyen su fondo permanente.

47 títulos de la Deuda amortizable del 4 por 100, cuya numeracion es la siguiente:

2 — Serie C, números 23.690 y 691.

1 — Serie D, número 17.714.

14 — Serie E, números 18.357 á 370.

Total del capital social: 372.500 pesetas nominales; cuyos valores se hallan depositados en el Banco de España, con arreglo á lo prevenido en los Estatutos.

Madrid 20 de Octubre de 1882. — El Presidente, *Tomás Santero y Moreno*. — El Contador general, *Francisco Santana*. — El Secretario general, *Estéban Sanchez de Ocaña*.

Junta de apoderados.

Enterada esta Junta de la Memoria y Cuenta que precede, correspondientes al primer semestre del año actual, y de acuerdo con el dictámen de la Comision de contabilidad, la aprueba en todas sus partes.

Madrid 24 de Octubre de 1882. — El Presidente, *Francisco Alonso Rubio*. — El Secretario, *Benigno Villafranca*.

Lo que, por acuerdo de la Junta, se publica para conocimiento de la Sociedad, con arreglo á los Estatutos.

Madrid 25 de Octubre de 1882. — El Secretario general, *Estéban Sanchez de Ocaña*.

La Junta Directiva ha acordado recordar las siguientes disposiciones aclaratorias de los Estatutos dictadas por la Junta de Apoderados, para conocimiento de los socios y los pensionistas:

1.^a

La Junta acuerda la caducidad del derecho de todo pensionista que en los plazos establecidos en el régimen de la Sociedad no se presente á acreditar su existencia y estado en la forma que en el mismo se halla prescrito y al cobro subsiguiente de sus haberes, sin perjuicio del derecho que se le reserva para rehabilitarse en el mismo, previo nuevo expediente en el término de un año. Se tendrá por causada la caducidad desde el semestre que debiera haber percibido los haberes abonados, y la rehabilitacion, en su caso, desde la fecha en que la hubiese reclamado. — Madrid 2 de Julio de 1880. — El Presidente, *Francisco Alonso y Rubio*. — El Secretario, *Pablo Leon y Luque*.

2.^a

Que considerándose en clase de activos á los socios que soliciten jubilacion hasta que el expediente se resuelva, se hallan obligados al pago de las cuotas que les correspondan, debiendo regir para lo sucesivo esta determinacion aclaratoria, por no hallarse explicitamente preceptuado en los Estatutos ni en el Reglamento. — Madrid 16 de Diciembre de 1878. — El Presidente, *Francisco Alonso y Rubio*. — El Secretario, *Pablo Leon y Luque*.

VARIEDADES

CONFERENCIA GEOGRÁFICA

DEL DR. BOSCHTINGUER

En la noche del miércoles último, 30 de Octubre, dió el Dr. Boschtinguer (segun *La Correspondencia de España*), ó Bechtinger (segun *El Imparcial*), una conferencia en el local de la Sociedad Geográfica, tan

curiosa por la descripcion de los países á que se refiere, como importante bajo el aspecto médico. Alguna noticia de ella hemos de dar á nuestros lectores.

Es el doctor referido, médico de la Facultad de Viena, alto, robusto, de 40 años próximamente, de buen porte, instruido, y se expresa bastante bien, y hasta con elocuencia, en nuestra lengua. Ha dado en 20 años cuatro veces vuelta al mundo, habla 19 idiomas y pronunció un discurso animado y pintoresco, que fué oído con mucho agrado.

Despues de hacer una reseña geográfica de las costas y las islas del Pacífico, dando á conocer lo que era este país ántes y despues de establecerse allí los chinos, se extendió, con un criterio digno de aplauso, en consideraciones de alta importancia relativamente á la lepra, desconocida allí hasta que la llevaron los hijos del celeste imperio.

Á derecha é izquierda de la plataforma del salon de sesiones públicas veíanse dos lienzos pintados con escaso arte, representando uno el valle de los leprosos de la isla Molokay, y el otro dos figuras de una misma mujer indígena (que dijo son muy bellas en aquel país), uno en estado de salud y otro hecha un monstruo por efecto de la lepra.

Ya ven nuestros lectores que la conferencia no puede ser más interesante bajo el punto de vista médico, y aún en relacion con la Administracion pública, que tiene el deber de estudiar estos asuntos, valiéndose de personas entendidas y competentes. Dirígenle las investigaciones del doctor vienés á resolver una controvertida cuestion de suma importancia: *si es ó no contagiosa la lepra*, y en manera alguna pueden obtenerse datos más elocuentes para la solucion de problema tan controvertido que probando su importacion desde los países en que se padecía á aquellos otros donde no se había conocido jamás.

Concretóse muy especialmente á las islas que bordean el Pacífico, cuyo clima fué siempre en extremo saludable, y presentó como tipo de esta clase á las islas Sandwich. Es curiosísima la pintura que hizo del país y de las costumbres de los naturales; pero prescindimos de ella en obsequio de la brevedad, para contraernos á la parte del discurso que tiene relacion con la Medicina, que fué realmente la principal.

En dichos países no se conocían ántes de su descubrimiento la mayor parte de las enfermedades que diezman á los pueblos civilizados: ni la tisis, ni la sífilis, ni la viruela, ni la lepra, que ahora se ceban en los kanakos. Concretándose á la última, el Dr. Bechtinger hizo notar que dicha enfermedad ha empezado á propagarse desde que los europeos han empezado á llevar trabajadores chinos á las islas de la Polinesia. Hoy día el número de leprosos que allí existen es extraordinario, y estremece el considerar cómo cambia en poco tiempo en monstruos horribles las más bellas mujeres malayas y polinesias.

En las islas Sandwich existe un gran valle, que llaman de la Muerte, rodeado por altísimas rocas cortadas a pico que le hacen casi inaccesible. Allí retienen á los leprosos ó lazarinos de todas aquellas comarcas. Sólo una entrada tiene aquella triste mansion, verdadera ciudad de dolor que pinta el Dante, á la puerta de la cual hay que abandonar toda esperanza.

Tambien en la isla Formosa, inmediata á la China, se ve perfectamente cómo la raza mogola es la que importa la lepra, y cómo ésta se manifiesta con todos los caracteres de una enfermedad contagiosa.

La isla Formosa está surcada de Norte á Sur por una cadena de montañas. Dos razas distintas habitan las opuestas vertientes. La parte occidental, más civilizada, está bajo el dominio inmediato de los chinos; en la porcion oriental moran descendientes de

piratas oceánicos, que permanecen en un estado semi-bárbaro.

Es curioso el modo que tuvo el Dr. Bechtinger de cruzar este país. Completamente desnudo, por único compañero un cerdo, á modo de perro, y por toda arma un frasco con *arrack*, especie de aguardiente de arroz. Cada vez que llegaba á encontrarse á un jefe de tribu brindábale despues de mil genuflexiones con el líquido fermentado, que ellos bebían ávidos por un extremo de la boca sin desplegar los labios por el otro extremo. Así se hizo cargo de sus costumbres, de su idioma, de sus caracteres de raza y de sus enfermedades.

Por último, el doctor vienés, como comprobacion de su tesis, citó el caso de que en los Estados-Unidos no se conocía la lepra hasta que, de 1848 á 1850, se importaron á California los primeros colíes. De aquí se ha extendido por la costa occidental de América hácia el Perú, donde en lenguaje del país la llaman enfermedad china, lo cual muestra bien el origen que le atribuyen.

El Dr. Bechtinger terminó su interesante relacion haciendo notar que, hasta el presente, no se conoce remedio verdadero contra la lepra; pero que si, como quieren los modernos trabajos micrográficos, se descubren gérmenes parasitarios análogos á los que el Dr. Kopp ha encontrado recientemente en los tubérculos de los pulmones de los tísicos, podría congratularse la humanidad por hallarse en camino de encontrar remedio á una de las más horribles plagas que la afligen.

Queden, pues, consignadas por de pronto estas curiosas noticias, propias de un periódico de Medicina, y esperemos que el Dr. Bechtinger dará una conferencia preferentemente médica y relativa al contagio de la lepra, bien sea en la Real Academia de Medicina, bien en la Sociedad de Higiene ó en la Academia Médico-Quirúrgica.

GACETA DE LA SALUD PÚBLICA

Estado sanitario de Madrid.

OBSERVACIONES METEOROLÓGICAS DE LA SEMANA. — Altura barométrica máxima, 744,48; mínima, 694,47; temperatura máxima, 47°,5; mínima, 0°,0. Vientos dominantes, NO., O. y NE.

Las fiebres intermitentes francas, así como las manifestaciones palúdicas larvadas, los estados congestivos bronquiales y hemorroidales, las fiebres eruptivas roseólicas y variolosas y las toses convulsivas, han continuado disminuyendo durante la semana que acaba de terminar. Los estados catarrales del árbol aéreo y del tubo intestinal, los reumatismos musculares y articulares, las pleuresías y bronco-pneumonías, las parálisis faciales á *frigore* y los catarros vesicales han aumentado, conforme venía notándose en las semanas anteriores.

CRÓNICA

Una obra recomendable. — Lo es ciertamente, á juzgar por la primera entrega que tenemos á la vista, la de *Higiene y patología náutica* que ha empezado á publicar el médico de la Armada Dr. D. Luis Iglesias y Pardo, á la cual ha puesto por título *Tratado elemental de Higionautotalasia y Patonautotalasia*. Las consideraciones preliminares, que ocupan 104 páginas, encierran gran copia de datos y noticias muy oportunas é interesantes, revelándose en ellas buen caudal de erudicion; y la parte del libro primero que comprende, ofrece asimismo notable mérito. Conviene advertir que este libro no es solamente útil para los médicos de Sanidad de la Armada; lo es para todos los médicos, para los jefes y oficiales del mismo Cuerpo, y para las personas instruidas y curiosas amantes de los buenos libros.

Se publica por cuadernos de 160 páginas, al precio de 4,90

pesetas. La suscripcion en el Ferrol, imprenta de *El Correo Gallego*, calle Real, 90.

Otro tribunal. — El tribunal que ha de juzgar los ejercicios para la cátedra de Historia de las ciencias médicas vacante en la Universidad de la Habana, ha quedado constituido en la forma siguiente:

Presidente, D. Eugenio Alau, y vocales los Sres. La Orden, Yañez, Sanchez Merino, Taboada, Cruz y Vazquez, y Montes (D. Mariano). Los ejercicios principiarán muy en breve.

Lluvia de periódicos. — Mientras que ha terminado su existencia, con no escaso sentimiento nuestro, el muy notable *Diario Médico*, cuatro nada ménos han aparecido en el estadio periodístico: la ya anunciada *Revista de Terapéutica y Farmacología*; los *Archivos de Terapéutica médica y quirúrgica*, que ha empezado á publicarse en Barcelona; *El Eco de la Clínica*, que en Madrid dirige D. Santiago Cabezalí; y el *Boletín Farmacéutico*, órgano oficial de la Sociedad Farmacéutica Española. Y nada digamos de *La Higiene*, poco hace nacida, ni del anunciado con el título *La Madre y el Niño*. A todos deseamos una extremada longevidad. Reciban nuestra felicitacion y un fraternal abrazo.

Academia de ciencias antropológicas. — La Inspeccion general de esta Academia ha creado, entre otras cátedras — que piensa proveer entre los señores académicos — las siguientes:

ESTUDIOS ESPECIALES

Grupo C. — a, Estática biológica; b, Historia natural; c, Paleontología, Etnografía y Geología; d, Astronomía popular; e, Física matemática.

Grupo D. — a, Morfología; b, Anatomía comparada; c, Fisiología cerebral y espinal; d, Ovología y Embriología; e, Histología normal y patológica; f, Oftalmología; g, Frenopatía; h, Dermatología; i, Maternología; j, Higiene general.

Grupo E. — a, Historia de la Farmacia; b, Farmacología natural; c, Farmacología química.

ESTUDIOS SUPERIORES

Grupo I. — a, Historia de la Medicina y su filosofía; b, Historia del Derecho y su filosofía; c, Historia general de la Antropología; d, Lógica de la Antropología; e, Antropología; Concepto absoluto.

Noticias de la Exposicion Farmacéutica. — Aparte de las noticias que acerca de esta Exposicion damos en otro lugar de este periódico, encontramos en un apreciable colega las siguientes:

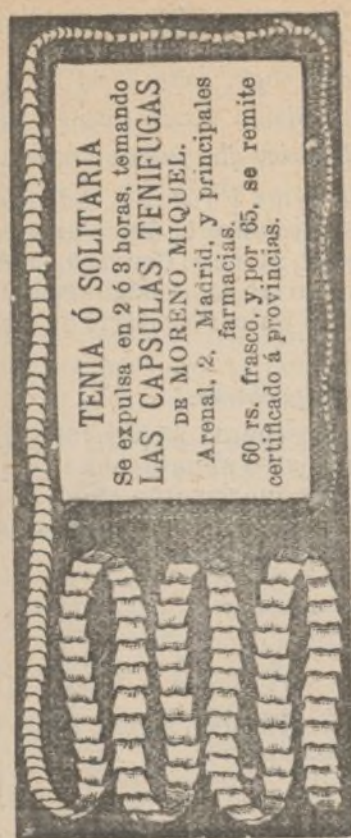
La Comision ha gestionado cerca de las compañías de ferrocarriles la rebaja de precios en los billetes, sin resultado favorable. Ya el otro día manifestamos que las citadas compañías habían acordado la rebaja de un 50 por 100 en el transporte de los productos que se envíen á la Exposicion:

El ministerio de Fomento ha concedido un crédito de 8.000 reales á la Facultad de Farmacia de Madrid para que atienda á los gastos que le ocasione la Exposicion. No se sabe si la citada Escuela enviará productos y material de enseñanza, ó si, como se dijo en un principio, se limitará á permitir la entrada de los que gusten en los laboratorios, cátedras y gabinetes, disponiéndolo todo de suerte que puedan examinarlo con comodidad cuantos visiten el antiguo Colegio de San Fernando.

Los Sres. Lobé y Compañía, de la Habana, han enviado una preciosa coleccion de materiales farmacéuticos, y productos químicos y farmacéuticos, que componen entre todos 54 objetos. Los productos han sido preparados por el farmacéutico y químico Dr. Torralbas. Los señores Lobé y Compañía regalan la coleccion referida al Colegio de Farmacéuticos de Madrid.

El Sr. D. Jaime Pujon ha ofrecido un premio de 500 reales para la mejor coleccion de jarabes dosificados, que tenga algunos nuevos de mérito científico. En igualdad de condiciones merecerá la preferencia la que haya sido en todo ó en parte aprobada por algun Colegio de Farmacéuticos de España.

Madrid: 1882. — Imprenta de Enrique Teodoro, Amparo, 102, y Ronda de Valencia, 8.



FARMACIA DE ORTEGA, LEON, 43—MADRID

PREPARADOS DE PEPTONA

Nutrición completa sin la intervención de las fuerzas digestivas del individuo

PEPTONA DE CARNE | **PEPTONA DE LECHE**
carne de vaca digerida artificialmente | leche de vaca digerida artificialmente

Se recomiendan en las convalecencias de largas enfermedades, cuando el estómago no tolera ninguna alimentación, úlceras gástricas, catarrros intestinales, de los niños con especialidad, debilidad general, tisis, consunción, clorosis, anemia, y siempre que la nutrición se verifica de una manera irregular.

Vino de Peptona. — Vino de Peptona y Hierro. — Chocolate de Peptona. — Peptona de Carne concentrada

PREPARACION EXCLUSIVA EN ESTA FARMACIA

En Provincias: Alicante, D. José Soler; Barcelona, señores hijos de Vidal y Ribas; Bilbao, D. José Bengoa; Leon, D. Dámaso Merino; Oviedo, D. Eugenio Martínez; Palencia, D. Felipe de Sádaba y D. Joaquín Álvarez; Santander, D. José Vega; Valencia, D. Vicente Esplugues; Valladolid, D. Ángel Bellón; Vitoria, D. Bonifacio Ruiz Angulo; Zaragoza, señores Ríos hermanos, y principales farmacias de España.

HOSPITAL DE LA PRINCESA

INSTITUTO DE TERAPÉUTICA OPERATORIA

INSCRIPCION PARA EL EJERCICIO

— DE 1882 A 1883 —

Queda abierta en la Administración de dicho Hospital desde el día 1.º de Setiembre al 15 de Octubre.

No se admiten más que 25 inscritos, siendo preferidos los primeros que se presenten.

Para obtener la inscripción se necesita tener el título de doctor ó licenciado en Medicina ó Cirugía.

Precio de la inscripción: 250 pesetas.

Los inscritos de un año se consideran como miembros perpetuos del Instituto, y no necesitan para los cursos sucesivos abonar nueva inscripción.

RESEÑA DEL PRIMER EJERCICIO

DEL

INSTITUTO DE TERAPÉUTICA OPERATORIA

DEL

HOSPITAL DE LA PRINCESA

por el señor

DON FEDERICO RUBIO

y el excelentísimo señor

DON RAFAEL ARIZA Y ESPEJO

Precio: 3 pesetas.

En prensa, y aparecerá á primeros de Octubre próximo:

RESEÑA DEL SEGUNDO EJERCICIO

del

INSTITUTO DE TERAPÉUTICA OPERATORIA

del

HOSPITAL DE LA PRINCESA

por el señor

DON FEDERICO RUBIO

el excelentísimo señor

DON RAFAEL ARIZA Y ESPEJO

y el señor

DON SERAFIN BUISSEN

Precio: 4 pesetas.

Pueden pedirse en las principales librerías, y en casa del autor, calle de Alcalá, 57.

Dichas obras están escritas en estilo llano, no fatigan la atención, y procuran extender el fruto obtenido por los asistentes ó los demás profesores, pudiendo servir como auxiliares prácticos.

LA MEDICACION FOSFOREA DEL DOCTOR POQUET

JARABE DE FOSFATO DE CAL GELATINOSO
Aprobado por la Real Academia de Medicina de Barcelona, por el Ilustre Colegio de Farmacéuticos y por la Academia Médico-Farmacéutica

Este nuevo jarabe, exactamente dosado, es considerado por muchos médicos como el medicamento más racional para combatir la tuberculosis, raquitismo, linfatismo, escrofulismo debilidad y varias afecciones del pecho. Sustituye al aceite de bacalao y, según dictamen de la ACADEMIA MÉDICO-FARMACÉUTICA y de varios facultativos, reemplaza con ventaja á las soluciones de bifosfato y clorhidro-fosfato de cal, por lo defectuoso de tolerarlas los niños y personas débiles. Su uso nunca cansa a los enfermos, cualidad ventajosa tratándose de un medicamento que, generalmente, debe tomarse por mucho tiempo. Cada cucharada de este jarabe contiene un gramo de fosfato de cal gelatinoso en estado naciente.

Jarabe de quina y fosfato de cal gelatinoso.
Jarabe de quina ferruginoso y fosfato de cal gelatinoso.
Jarabe de sávia de pino y fosfato de cal gelatinoso.
Jarabe de sub-nitrato de bismuto y fosfato de cal gelatinoso.

Jarabe de cortezas de naranjas amargas y fosfato de cal gelatinoso.
Jarabe de digital purpúrea y fosfato de cal gelatinoso.
Jarabe de morfina y fosfato de cal gelatinoso.
Jarabe de proto-ioduro de hierro y fosfato de cal gelatinoso.
Jarabe de bálamo de Tolú y fosfato de cal gelatinoso.

Véndese en Madrid, Moreno Miquel, Arenal, 2; Valencia, Dr. Aliño y Andres; Tarragona, Fontova; Lérida, Solá; Murcia, Martínez; Reus, Llovera, etc., etc. Al por mayor, Dr. Poquet, Barcelona, y Cambio Mutuo Español, Madrid.

POCION RECONSTITUYENTE

DE

ACEITE DE HÍGADO DE BACALAO

PREPARADA POR EL

DOCTOR FONT Y MARTÍ

Hacer desaparecer los inconvenientes de la administración del Aceite de hígado de bacalao ha sido el objeto de esta preparación, habiéndolo conseguido de tal modo que, sin perder ninguna de sus propiedades, se hace tolerable hasta por los estómagos más delicados, reuniendo la ventaja de poderlo asociar, no sólo á uno de los mejores compuestos de hierro, que es, sin duda alguna, el *ioduro ferroso*, sino también á la *quina*, al *lacto-fosfato de cal*, *creosota*, etc. Precio: con *hierro y quina*, 46 reales; con *lacto-fosfato de cal*, 20 reales; con *creosota*, 20 reales.

Único depósito en Madrid: calle del Caballero de Gracia, 23 duplicado, farmacia del Dr. Font y Martí.

VINO DE QUINA FERRUGINOSO

PREPARADO

POR EL DOCTOR FONT Y MARTÍ

Segun la fórmula publicada en la *La Farmacia Española* (1881), y en donde se demuestran sus ventajas sobre las conocidas hasta el día. — Precio, 5 pesetas frasco. — Unico depósito en Madrid: calle del Caballero de Gracia, 23 duplicado, farmacia del Dr. Font.

INSTITUTO MANICÓMICO

DE SAN BAUDILIO DE LLOBREGAT

GRAN CASA DE CURACION CON HOSPEDAJE

Las fotografías, prospectos y cuantos detalles se deseen, se dan en Barcelona, calle de Escudillers, núm. 61, esquina á la de Aray, farmacia del Dr. Martí, médico-cirujano.

La posición topográfica que ocupa el Instituto es todo lo que cabe halagüeño; descuellla majestuoso dicho templo de salud en una vega de deliciosas vistas, cuyos dilatados horizontes cierran los montes del llano de Barcelona y la sin igual montaña de Monserrat.

Completamente terminados dichos Establecimientos, con exuberancia relativa de edificios y terrenos que la mano del hombre ha embellecido con todo género de fantasía, así en bosques, jardines y prados, secundado por un raudal de ricas aguas, es espléndida y deliciosa morada, donde encuentran la salud los enfermos, y sosegada y plácida longevidad los valetudinarios y los ancianos desde los 60 años.

A las incontestables condiciones de salubridad, belleza, trato esmerado y dirección médica inteligente se debe el que casi todas las provincias de España lo hayan adoptado por su Manicomio oficial, el que los ejércitos de mar y tierra envían á él sus enajenados, y, por lo mismo, el que este Establecimiento sea constantemente asunto de inspecciones médicas oficiales que nos colman de dicha, pues que siempre traen en pos de sí honrosísimos dictámenes.

Para combatir los males que radican esencialmente sobre el espíritu, son menester procederes y métodos que obren sobre el espíritu mismo; del tratamiento moral, pues, así como de todos los demás tratamientos que conviene emplear y están en boga en los manicomios más principales de Europa, tenemos noticias completas, recientes y verídicas que nos ha proporcionado la detenida inspección que de ellos hemos hecho.

En el Establecimiento ó Instituto hay escuela práctica de agricultura, talleres de labor para los pensionistas aptos, un gimnasio, biblioteca, billares, casino y escuela de música, como igualmente un bien organizado servicio religioso en el grandioso templo del Establecimiento.

Para señoras, sala de labor, floricultura, lectura y otros entretenimientos propios del sexo.

La sección de baños es completa.

Nuestros pensionistas comen, duermen, se ocupan y divierten confundidos con los empleados superiores de la casa, que, cual jefes de familia, dirigen sus acciones, acompañándoles en todas las excursiones y paseos por el campo.

PERSONAL DEL ESTABLECIMIENTO

Médico-director, médico-vicepresidente, dos médicos residentes, médico-consultor, un capellán, un farmacéutico, practicantes, administrador, mayordomos, tres cocineros con sus ayudantes y los camareros y enfermeros necesarios.

Para cuidar á las señoras, una directora, subdirectora, camareras y enfermeras.

PRECIO DE LAS PENSIONES

De distinguidos.	400 duros al mes.
1. ^a clase.	36 — —
2. ^a —	25 — —
3. ^a —	18 — —
4. ^a —	precios convencionales.

El pensionista que quiera tener un criado para su servicio, abonará 15 duros mensuales sobre la pension.

A petición de las familias, el Establecimiento se encarga de la traslación de los enfermos.

BOLOS ANTIGASTRÁLGICOS

contra las indisposiciones del estómago, sean ó no dolorosas, elaborados con arreglo á la disposición testamentaria de don Francisco Almazan, farmacéutico que fué de Cuenca.

Las cajas llevan alrededor la firma y rúbrica del autor, del licenciado en farmacia Sr. Carrion y la del legatario. Se expende en Madrid, al por menor, García Cenarro, sucesor de Carrion, Abada, 4 y 6, y en varias otras oficinas del Reino. Caja 24 rs. Depósito central y único: legatario del Sr. Almazan, Libertad, 33, 2.^o

Advertencia importante.

Desde seis cajas en adelante descuento 25 por 100 y á plaza con buenas referencias. Informarse siempre en este depósito de las casas de comision y droguerías que en él se surten, pues circulan falsificadas. Pedirlas con el nombre de Bolos de Almazan y no con el de Bolos de Cuenca.

CONVALLARIA MAJALIS, L.

(Nuevo agente terapéutico, SIGLO MÉDICO, núms. 1.491-93.)

Extracto acuoso de hoja y flor de *Convallaria*.
Extracto acuoso de flor de *Convallaria*.
Tintura de *Convallaria*.
Jarabe de *Convallaria*.

Agua oxigenada.

Oxígeno: gabinete de inhalaciones.

Farmacia del Dr. Madariaga.

10 — PLAZA DE LA INDEPENDENCIA — 10
(PUERTA DE ALCALÁ)

VACANTES

La de médico-cirujano de Mozoncillo (Segovia). Dotación 500 pesetas por las familias pobres. Los pudientes contribuyen con una fanega de trigo cada matrimonio ó viudos con familia, y con la mitad los que no la tengan ó sean una sola persona. Las solicitudes hasta el 12 de Noviembre.

— La de médico-cirujano de Calpe (Alicante). Dotación 750 pesetas por la asistencia á 40 familias pobres y las iguales con los vecinos pudientes. Las solicitudes hasta el 12 de Noviembre.

— La de médico-cirujano de Alconchel (Zaragoza). Dotación 225 pesetas por las familias pobres y 42 cahices de trigo por las iguales entre los pudientes. Puede contratar con el inmediato pueblo de Cabalafuente, la cual satisface 75 pesetas por beneficencia y 40 cahices de trigo por iguales; el de Torrehermosa (á media hora) también suele asistirse del titular de Alconchel. Las solicitudes hasta el 10 de Noviembre.

— La de médico-cirujano de Santoña (Santander). Dotación 750 pesetas por las familias pobres y 4.750 pesetas por los vecinos pudientes, las que el Ayuntamiento se encarga de recaudar. Los aspirantes han de contar seis años de práctica. Las solicitudes hasta el 24 de Noviembre.

— Por haber concluido el contrato se halla vacante la plaza de médico titular de este pueblo, dotada con el sueldo anual de 40 pesetas satisfechas del presupuesto municipal, por trimestres vencidos, por sólo la asistencia á los casos legales.

Los aspirantes presentarán sus solicitudes en la Secretaría de este Ayuntamiento en el término de 10 días, á contar desde la publicación de este anuncio en el *Boletín oficial*.

Huérquina (Cuenca) 27 de Octubre de 1882.

— La de médico-cirujano de Verdelpino de Huete (Cuenca). Las solicitudes hasta el 27 de Noviembre.

— La de médico-cirujano de Sojuela (Logroño). Dotación 400 pesetas por la asistencia á 10 familias pobres. Las solicitudes hasta el 28 de Noviembre.

— La de médico-cirujano de Humanes de Madrid (Madrid). Dotación 375 pesetas por las familias pobres y 4.085 por las pudientes. Las solicitudes hasta el 20 de Noviembre.

— La de médico-cirujano de Garayoa (Navarra). Dotación

250 pesetas por las familias pobres y 2.750 por los vecinos acomodados. Las solicitudes hasta el 7 de Noviembre.

— Se hallan vacantes actualmente seis plazas de médicos titulares en esta ciudad, que han de proveerse por la Junta Municipal en la forma determinada por la ley. Y se convocan aspirantes en el plazo de 30 días. Linares 24 de Octubre de 1882.

— La de farmacéutico de Fuentelapeña (Zamora). Dotacion 500 pesetas por 100 familias pobres. Las solicitudes hasta el 15 de Noviembre.

— La de médico-cirujano de Aledo (Murcia). Dotacion 1.000 pesetas por las familias pobres y las igualas con los vecinos pudientes. Las solicitudes hasta el 12 de Noviembre.

— La de médico-cirujano de Montuenga (Segovia). Dotacion 150 pesetas por la asistencia á diez familias pobres, y 200 fanegas de trigo por igualas. Las solicitudes hasta el 12 de Noviembre.

— La de médico-cirujano de Sasamon (Burgos). Dotacion 500 pesetas por 50 familias pobres. Los aspirantes han de contar cuatro años de práctica. Las solicitudes hasta 17 de Noviembre.

— Se halla vacante la plaza de médico-cirujano de la villa de Arroyomolinos (Madrid), dotada con 15 rs. diarios pagados por el Ayuntamiento mensualmente y casa para vivir, cobrando por separado los partos y golpes de mano airada. Las solicitudes hasta el 14 de Noviembre.

— La de médico-cirujano de Ledaña (Cuenca). Dotacion 850 pesetas por 50 familias pobres. Las solicitudes hasta el 18 de Noviembre.

— La de de médico-cirujano de Leza (Alava). Dotacion 625 pesetas por 12 familias pobres. Las solicitudes hasta el 18 de Noviembre.

— La de médico-cirujano de Valdemoro de la Sierra (Cuenca). Dotacion 80 pesetas por la asistencia á las familias pobres. Las solicitudes hasta el 18 de Noviembre.

BOLETIN BIBLIOGRÁFICO

(En esta seccion del periódico se anunciará toda obra de la cual recibamos un ejemplar. Publicaremos ademas juicio crítico de aquellas cuyos autores ó editores se sirvan enviarnos dos.)

LECCIONES SOBRE LAS ENFERMEDADES DEL SISTEMA Nervioso dadas en la Salpêtrière por J. M. Charcot, coleccionadas y publicadas por Bourneville, traducidas de la última edicion francesa por D. Manuel Flores y Plá, licenciado en Medicina y Cirugia.

La obra consta de dos abultados tomos en 8.º, con 68 grabados intercalados en el texto, 24 láminas, en cromolitografía. Se vende al precio de 26 pesetas en Madrid y 28 en provincias. Los pedidos se dirigirán á D. M. Flores Plá, calle de Fuencarral, núm. 402, Madrid.

TRATADO ELEMENTAL DE TERAPÉUTICA, MATERIA MÉDICA y arte de recetar, hecho con arreglo á las obras modernas de Ribes, Bouchardat, Trousseau y Pidoux, Gubler, Rabuteau, Fonssagrives, Delhoux de Savignac, Binz, Schroff, Nothnagel, Schulze, Husseman, Scalzi, Cantani, Semmola, Wood, Ringer, Coca, San Martin etc., por el catedrático de dicha asignatura D. Amalio Gimeno y Cabañas.

Esta obra consta de dos tomos de 800 á 900 páginas, ilustrados con grabados intercalados en el texto.

El tomo I se halla terminado.

El tomo II se publica por cuadernos de 160 páginas, y al recibir el cuaderno primero se abonará el importe de todo el tomo, á razon de 28 reales en Valencia y 30 fuera.

Se ha repartido el cuaderno 5.º del tomo II.

Los pedidos se dirigirán á la librería de Pascual Aguilar, calle de Caballeros, núm. 1, Valencia, 1882.

MANUAL DE ANATOMÍA DESCRIPTIVA, escrito para médicos y alumnos, por el Dr. Roberto Hartmann. Traducción de los doctores L. Góngora y S. Cardenal.

Se ha repartido el cuaderno 22.

Se suscribe en casa de los editores Espasa y Compañía, calle de Cortés, 223, Barcelona, y en esta Administracion.

NELATON

PATOLOGÍA QUIRÚRGICA

OBRA DECLARADA DE TEXTO

en las Cátedras de Patología quirúrgica y Clínica quirúrgica (1.º y 2.º curso) de la Universidad central y de otras varias Facultades de Medicina.

Esta obra — monumento el más duradero y útil erigido á la ciencia quirúrgica, como dice un respectable escritor — SIRVE DE TEXTO para los alumnos y de indispensable LIBRO DE CONSULTA para el práctico.

Consta de seis tomos en 8.º frances, de más de 800 páginas cada uno, y va ilustrada con 800 grabados. — Su precio es el de

65 pesetas en Madrid y 70 en provincias.

Suscripcion permanente por tomos al precio de ONCE pesetas tomo en Madrid y DOCE en provincias, excepto los tomos II y VI, cuyo coste es de DOCE y TRECE pesetas respectivamente.

Los pedidos á D. Luis Robles, Magdalena, 36, segundo izquierda, Madrid.

TRATADO DE TERAPÉUTICA Y MATERIA MÉDICA, por A. Trousseau y H. Pidoux, traducido de la última edicion francesa por D. Matias Nieto Serrano.

Esta nueva edicion, muy aumentada y enriquecida con todas las adquisiciones que ha hecho la ciencia en los últimos años; arreglada en sus fórmulas y preparaciones medicinales á la edicion que acaba de publicarse de la Farmacopea francesa; refundida en algunos articulos de los más importantes y adicionada en casi todos, consta de dos tomos de 1.600 páginas próximamente cada uno, y de impresion más esmerada y mejor papel que las ediciones anteriores.

Novena edicion española. — Madrid, 1877.

Se vende en esta Administracion y principales librerías al precio de 22 pesetas en Madrid y 24 en provincias.

Administracion: Magdalena, 36, segundo izquierda.

DOCTOR RAMON SERRET. — Guía del vacunador. — Las dos Vacunas. — Acaba de publicarse este folleto de tanto interés para todos los médicos. — Véndese al precio de 60 céntos. de peseta cada ejemplar en las principales librerías.

NUEVOS ELEMENTOS DE MEDICINA OPERATORIA, por H. Chrétien, agregado á la facultad de Medicina de Nancy. — Version española del Dr. M. Carreras Sanchis. Con 184 grabados intercalados en el texto. Parte segunda. Esta obra formará un volumen de más de 500 páginas y aparecerá en dos partes. Cuesta el ejemplar 7 pesetas en Madrid y 8 en provincias, pagaderas en el acto de suscribirse. Librería de los Sres. Moya y Plaza, Carretas, 8, Madrid, y en esta Administracion.

LA SORDERA Y SU CURACION. — TRATADO TEÓRICO-práctico de enfermedades de los oídos, por D. Federico Gomez de la Mata. — Obra ilustrada con grabados en el texto. — Cuaderno 5.º — Esta obra formará un volumen de 500 páginas.

De venta, al precio de **una peseta cuaderno**, en casa del autor, calle de la Madera, núm. 1, piso segundo, Madrid.

ELEMENTOS DE FILOSOFÍA QUÍMICA SEGUN LA TEORÍA Atómica por D. Vicente Marciano, antiguo alumno de la escuela central de artes y manufacturas de París, miembro de la Sociedad química de París, etc., precedido de una carta de A. Naquet, profesor agregado de la Facultad de Medicina de París. — Caracas, 1881.

BIBLIOTECA ESCOGIDA DE EL SIGLO MÉDICO

COLECCION DE OBRAS DE MERITO DESTINADAS PRINCIPALMENTE A LOS PRACTICOS

Publicase esta BIBLIOTECA, en beneficio *exclusivo* de los suscritores á EL SIGLO MÉDICO, por tomos más ó menos abultados, que forman al año un total de 2.000 páginas en 8.^o mayor y de letra compacta.

Se dividirán las 2.000 páginas en tomos más ó menos voluminosos, segun lo consienta lo abultado de las obras; y no sólo puede depender el número de tomos del de páginas que cada uno contenga, sino tambien de los grabados más ó menos costosos, y de otro cualquier género de ilustracion que lleve.

Solamente pueden suscribirse á esta BIBLIOTECA los que sean suscritores á EL SIGLO MÉDICO.

No hay comisionados para recibir las suscripciones á la

BIBLIOTECA ni en Madrid ni en provincias, debiendo hacerse *necesariamente* las suscripciones en las oficinas de EL SIGLO MÉDICO, calle de la Magdalena, núm. 36, cuarto segundo, por medio de libranzas del Giro Mutuo, letras de fácil cobro en último término, sellos de franqueo.

El precio de la suscripcion á la BIBLIOTECA es 15 pesetas al año en la Península é islas adyacentes. En las provincias ultramarinas, 20 pesetas si la suscripcion se hiciere directamente remitiendo su importe, y 40 si mediare comisionado.

Podrá hacerse la suscripcion abonando al expresada cantidad en tres veces, 5 pesetas cada una, en la Península é islas adyacentes.

OBRAS PUBLICADAS POR ESTA BIBLIOTECA

Principios de Terapéutica general, ó el Medicamento estudiado bajo los puntos de vista fisiológico, patológico y clínico, por J. B. Fonssagrives. — Ha costado á los suscritores de EL SIGLO MÉDICO y la BIBLIOTECA algo menos de 12 reales, siendo su precio en Francia 28. (Está agotada la 1.^a edicion y está en prensa la 2.^a)

Tratado de las enfermedades del corazon, por A. Friedreich. — Costó escasamente á los suscritores 12 reales, y su precio en Francia es 36. (Está agotada.)

Tratado práctico de las enfermedades crónicas, por el Dr. Durand-Fardel. — Tres abultados tomos. — Cuesta á los suscritores 50 reales, y en Francia 90. (Sólo quedan ejemplares de los tomos II y III.)

Tratado de Análisis química aplicada á la Fisiología y á la Patología, por F. Hoppe-Seyler. — Costó á los suscritores 15 reales próximamente, y su precio en Francia es 40. (Está agotada.)

Enfermedades del recto (Diagnóstico y Tratamiento), por el Dr. Allingham. — Costó á los suscritores 6 reales, y su coste en Francia es 20. (Está agotada.)

Tratado clínico de las enfermedades del sistema nervioso, por M. Rosenthal. — Un grueso tomo de 854 páginas. — Costó á los suscritores algo menos de 26 reales, y su precio en Francia es 60. (Está agotada.)

Tratado de Terapéutica aplicada, por J. B. Fonssagrives. — Tres tomos, que suman 1.350 páginas. — Cuesta á los suscritores unos 46 reales. (Quedan ejemplares de los tomos II y III.)

Cirugia ocular, por L. de Wecker. Con grabados. — Cuesta á los suscritores unos 14 reales y 26 á los que no lo son. (Está agotada.)

Tratado teórico y práctico del Arte de los partos, por el Sr. Playfair. — Dos tomos con numerosos grabados. Cuesta 26 rs. á los suscritores (su precio es 48). (Está agotada.)

Tratado de las enfermedades de la piel, por el doctor Neumann. — Dos tomos con numerosos grabados, 28 para los suscritores (su precio 56). (Está agotada.)

Las pulmonías crónicas, por el Sr. Regimbeau, con una lámina cromo-litografiada. (Está agotada.) 4 rs.

Compendio de las enfermedades de los niños, por el Dr. J. Steiner. — Dos tomos. 24 reales para los suscritores (su precio 46). (Está agotada.)

Terapéutica ocular, por L. de Wecker, con magníficos grabados. — Cuesta á los suscritores unos 24 reales y su coste en Francia es de 52. (Está agotada.)

Tratado de las enfermedades de los órganos respiratorios, por Walshe. — Un abultado tomo. (Quedan ejemplares.) 20 rs. para los suscritores (su precio 40).

Delfau. — Manual completo de las enfermedades de las vías urinarias y de los órganos genitales. — Un grueso tomo con 132 grabados. — Precio: 26 reales para los suscritores. (Quedan ejemplares.)

Lebert. — Tratado clínico y práctico de la tisis pulmonar. — Precio: 14 reales para los suscritores. — (Quedan ejemplares.)

Atthill. — Tratado de enfermedades de mujeres. — Precio: 8 reales para los suscritores. (Quedan ejemplares.)

Bonis. — Los parásitos del cuerpo humano. — Precio: 12 reales para los suscritores. (Está en prensa y se repartirá antes de concluir el año 82.)

ADVERTENCIA

Quedando muy pocos ejemplares de las obras que no están agotadas, sólo podrán servir las á los suscritores de la «Biblioteca» que no las tengan, con el aumento sin embargo, de una peseta por cada tomo.

OBRAS QUE HAY PROPÓSITO DE PUBLICAR EN EL AÑO PRÓXIMO

BARTELS. — *Las enfermedades de los riñones.*

PAGET. — *Lecciones de Clínica quirúrgica.*

PANZETTA. — *Tratado de operaciones quirúrgicas.*

BUDD. — *Tratado de enfermedades del hígado.*

ZEISSL. — *Tratado de las enfermedades utéricas.*

Madrid: 1882. — Imprenta de Enrique Teodoro, Amparo, 102, y Ronda de Valencia, 8.