

EL SIGLO MÉDICO

(BOLETIN DE MEDICINA Y GACETA MÉDICA)

PERIÓDICO DE MEDICINA, CIRUGÍA Y FARMACIA

CONSAGRADO A LOS INTERESES MORALES, CIENTÍFICOS Y PROFESIONALES DE LAS CLASES MÉDICAS.

DIRECTORES Y PROPIETARIOS

D. MATÍAS NIETO SERRANO.—D. FRANCISCO MENDEZ ÁLVARO.

REDACTORES: DON RAMON SERRET.—DON CÁRLOS MARÍA CORTEZO.—DON ÁNGEL PULIDO.

COLABORADORES

Aguado y Morari (D. Francisco).
Alonso Rubio (D. Francisco).
Ariza (D. Rafael).
Auber (D. Pedro Alejandro).
Badia (D. Salvador).
Benavente (D. Mariano).
Cabello (D. Vicente).
Calvo Martín (D. José).
Calleja (D. Julian).
Campo (D. Higinio del).
Candela (D. Pascual).
Carreras Sanchis (D. Manuel).
Castelo y Serra (D. Eusebio).
Cortejarena y Aldevó (D. F.).

Creus y Manso (D. Juan).
Díaz Benito (D. José).
Erostarbe (D. José).
Ferrer y Viñeta (D. Enrique).
Gallego (D. Juan Francisco).
García Caballero (D. Félix).
García Solá (D. Eduardo).
García Vazquez (D. Santiago).
Gómez Torres (D. Antonio).
Hernández Poggio (D. Ramon).
Hernando (D. Benito).
González Alvarez (D. Baldo-
mero).
Ibañez de Aldecoa (D. Cástor).

Iglesias (D. Manuel).
Izquierdo (D. Pedro).
Maestre de San Juan (D. Aure-
liano).
Magraner (D. Julio).
Malo y Calvo (D. Joaquín).
Martínez Reguera (D. Leopoldo).
Moreno del Pozo (D. Adolfo).
Osio (D. Manuel Isidro).
Pérez y Jiménez (D. Nicolás).
Peset (D. Juan Bautista).
Peset y Cervera (D. Vicente).
Rodríguez (D. Ambrosio).
Roel (D. Faustino).

Rubio (D. Federico).
San Martín (D. Alejandro).
San Miguel y Puente (D. José).
Santero (D. Tomás).
Santero (D. Javier).
Santucho (D. José María).
Seco y Baldor (D. José).
Sierra y Carbó (D. Antonio).
Simarro (D. Luis).
Tolosa Latour (D. Manuel).
Ustáriz (D. José).
Valera Jiménez (D. Tomás).
Vieta y Candurá (D. Antonio).
Viscarro (D. Roman).

Este periódico sale á luz todos los domingos, y consta cada número de 16 págs., ó sean 32 columnas, sin comprender la cubierta, formando cada año un tomo de 832 págs., y además las portadas é índices.

El precio de suscripción á este periódico es 3 pesetas el trimestre en Madrid; 4 el trimestre, 8 el semestre y 15 el año en las provincias, y 20 pesetas el año en Ultramar y en el Extranjero.

MODO DE HACER LA SUSCRICION

EN MADRID

En las oficinas, calle de la Magdalena, núm. 36, cuarto segundo de la izquierda, que están abiertas de nueve á tres todos los días no feriados.

Además en las librerías de Bailly-Baillière, Plaza de Santa Ana, y Moya y Plaza, calle de Carretas.

EN LAS PROVINCIAS

Preferentemente por medio de libranzas del Giro Mutuo, por letras de fácil cobro, remitiendo sellos de franqueo, y si no hubiere otro medio, en casa de los corresponsales.

Las cartas á las cuales acompañen sellos, deberán certificarse.

CORRESPONSALES. — Burgos y su provincia, D. Calixto Avila. — Montevideo, D. Antonio Barreiro y Ramos. — Buenos-Aires, D. Eloy Aloí y D. Juan Bonmati. — Guatemala, D. G. Carrion M. de la Rosa, director de *El Horizonte*.

BIBLIOTECA ESCOGIDA DE EL SIGLO MÉDICO

Se ha repartido á los suscritores el *Tratado de enfermedades de la mujer*, del Dr. Atthill. Además está en prensa, y se repartirá también muy pronto, la siguiente obra: *Los parásitos del cuerpo humano*, por el Dr. Teodosio de Bonis, catedrático agregado de Patología general en la Universidad de Nápoles.

La correspondencia, los pedidos, las libranzas, letras y demás documentos de Giro se dirigirán á los Sres. NIETO y MENDEZ ÁLVARO

Ayuntamiento de Madrid

BOLETIN DE RECLAMOS

EXTRANJEROS

AVIS

Suivant une convention entre les propriétaires du *Siglo Médico* et l'Agence Havas, cette dernière a le droit exclusif d'insérer les annonces étrangers dans ce journal.

Par conséquent, tous les annonceurs de produits ou d'articles étrangers qui voudront user de la publicité du *Siglo Médico* voudront bien s'adresser à la dite Agence, et on les prévient que les annonces seront acceptées seulement par cette médiation.

S'adresser à Paris, 8, place de la Bourse, et à Madrid, rue Príncipe, 27, principal.

AVISO

Segun convenio entre los propietarios de *EL SIGLO MÉDICO* y la Agencia Havas, tiene ésta el derecho exclusivo de insertar anuncios extranjeros en este periódico.

Por lo tanto, todos los anunciantes de productos ó artículos extranjeros que quieran dar publicidad en *EL SIGLO MÉDICO* se servirán dirigirse á dicha Agencia, previniéndoles que sólo podrán ser aceptados los anuncios por el indicado conducto.

Dirigirse en Paris, 8, place de la Bourse, y en Madrid, calle del Príncipe, 27, principal.

Hemos analizado ya, segun el *Boletin de la Academia de Medicina de Paris* y segun el *Boletin Terapéutico*, los experimentos del Sr. Catillon sobre las peptonas. En una de sus recientes clínicas, el profesor Sr. Verneuil exponía las ventajas de la alimentacion por medio de estas sustancias, las cuales, suministradas por la boca ó por el rectum, permiten al médico, dice, alargar la vida del enfermo hasta la cura, y, en caso de enfermedad mortal, alargar la existencia. Citemos tambien la opinion del profesor Sr. Bouchardat, quien, en su *Anuario de Terapéutica de 1881*, dice: «Los experimentos del señor Catillon han introducido las peptonas en la terapéutica, y pienso que conviene más administrarlas así disueltas y observar los alimentos albuminoideos antes de hacer tomar en las comidas preparaciones de pepsina ó de pancreatina. Con las peptonas, uno está asegurado de lograr éxitos, mientras que la reaccion, operándose en el estómago con los fermentos digestivos, se obra á ciegas, puesto que le pueden faltar las condiciones indispensables.»

Despues de haber evidenciado, por los experimentos precisos que hemos mencionado, el valor nutritivo de las peptonas, el Sr. Catillon se ha ocupado en perfeccionar su preparacion, y nos apresuramos á hacer conocer á nuestros lectores el último de estos perfeccionamientos, porque debe facilitar mucho la importancia de aquel producto, presentándole con un volumen muy reducido y al abrigo de la fermentacion. Es el polvo de peptona Catillon. Este concentrado por desecacion, de tal modo que una cucharada de sopa de la solucion con lo que se han hecho los experimentos. Teniendo en cuenta esta diferencia en la dosis, se emplea del mismo modo.

Ayuntamiento de Madrid

BROMHIDRATOS DE QUININA DE E. BOILLE

CONTRA LAS FIEBRES INTERMITENTES, LAS NEURALGIAS, NEURÓISIS (JAQUECAS), FLUXIONES REUMATISMALES Y GOTOSAS, VÓMITOS INCOERCIBLES.

El *Bromhidrato de quinina* de Boille ha sido presentado á la Academia Nacional de Medicina de París en 1872, en Julio de 1874 y en Noviembre de 1876. Sus diversas preparaciones han sido adoptadas por la Sociedad de Farmacia de París (comision de los medicamentos nuevos).

El *Bromhidrato de quinina* de Boille ha servido exclusivamente en los experimentos practicados en los hospitales de París, Francia, Córcega, Cochinchina, Isla Mauricio é Isla de Cuba. Estos experimentos han sido coronados constantemente por un éxito brillante.

Los diversos trabajos publicados en el *Anuario de Terapéutica* (en 1875, 1876 y 1877) se reasumen en las siguientes conclusiones:

«1.^a El *Bromhidrato de quinina* de Boille es incontestablemente superior al sulfato de quinina por su gran solubilidad y su riqueza en quinina.

«2.^a En el uso interno (píldoras ó polvos) no acarrea la irritacion de la mucosa del estómago (resultado ordinario del sulfato de quinina), produciendo rápidamente la sedacion nerviosa y la calma.

«3.^a Este conjunto de cualidades le designa especialmente para el tratamiento de las afecciones congestivas y febriles del sistema nervioso, neuralgias, neurósis, fluxiones reumáticas y gotosas, vómitos incoercibles (vómitos de las mujeres embarazadas).

«4.^a Tomado una hora antes del acceso, á las dosis diarias de 40 centigramos á 1 gramo, ó de 10 á 15 píldoras, le conjura.

«5.^a Dado al empezar el acceso ó un momento antes, le hace abortar.

«6.^a Administrado en una época más lejana, disminuye la duracion del acceso ó hace soportable el dolor inherente á toda manifestacion febril.

«El nuevo febrífugo ha sido administrado á las dosis diarias de 40 centigramos á un gramo, ó de 10 á 15 píldoras (para los adultos): disminuir la dosis para los niños.»

La gran solubilidad de las píldoras de *Bromhidrato de quinina* de Boille, y su pronta y fácil absorcion han contribuido á que los médicos aconsejen su empleo.

E. BOILLE,
Ex-farmacéutico de los hospitales de Paris,
22, rue de Labruyère, Paris.

(Exigir sobre cada frasco la firma E. Boille.)

ESPARADRAPO Quirurgico de Muerdago

de A. BESLIER

PARIS, 40, r. des Blancs-Manteaux, 40, PARIS

Este Esparadrapo, que no se parece à ninguno de los conocidos, posee todas las cualidades reclamadas desde hace mucho tiempo por los medicos: grande adherencia, flexibilidad, conservacion indefinida, *es inocuidad absoluta sobre la piel aun sobre la de los niños de tierna edad, aunque lo conserven adherido indefinidamente.*

Se vende en cintas de un metro, en un estuche

APARATO COMPRESIVO

de A. BESLIER, 40, rue des Blancs-Manteaux, PARIS



MODELO DEL APARATO

MODELO PEQUEÑO:

diametro
(7 centímetros y 1/2)

GRAN MODELO: S

diametro
(9 centímetros y 1/2)

PARA LA
CURACION RADICAL
de la
HERNIA UMBILICAL
de los Niños.

Simple, comodo,
de facil aplicacion,
no incomoda inutilmente al niño y suprime completamente toda clase de vendajes, vendas o cintas. Se compone de rodajas sobrepuestas de mi Esparadrapo de muerdago.

VEGIGATORIO ROSADO à CANTARIDINA

de A. BESLIER, 40, rue des Blancs-Manteaux, 40, PARIS

Este Vegigatorio es infinitamente mas limpio y mas activo que los demas; puede conservarse mucho tiempo sin alteracion bajo todas las latitudes, molesta poco y no produce ninguna irritacion en la vejiga evitando todo peligro de *cistitis*.

Para obtener muestras gratis, dirigirse à nuestros Depositarios.

Fabrica especial de todos los productos necesarios al tratamiento de las llagas, por el Metodo antiseptico del Dr LISTER.

Depositarios en Madrid: Alcaráz y Garcia. — En Barcelona, Vicente Ferrer y Compania.

Vino Baudon

Antimonio Fosfatado

TONICO RECONSTITUYENTE

Superior al aceite de higado de bacalao. La union del antimonio y del bifosfato de cal da a este producto un poder escepcional para combatir: Afecciones pulmonares, Bronquitis, Tisis, Anemia, Raquitismo, Escrofula, etc. — Excelente durante el Embarazo y la lactancia.

Exposition Internationale

1875

Deposito: Casa BAUDON, 12, rue Charles V, PARIS

Madrid: ALCARAZ y GARCIA. — Tétuan: 15, Principal.

Exposition Universelle
1878

Mencion Honorifica

MEDALLA DE PLATA

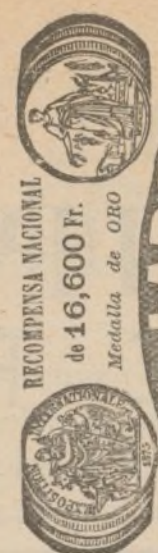


Elixir Eupeptico Tisy

con base de Pancreatina, Diastasis y Pepsina

DIGESTIVO COMPLETO

de cuerpos grasientos, feculentos, carnes musculares; ordenado por los medicos contra Digestiones dificiles, Males de estomago, Perdida del apetito y de las fuerzas, convalecencia: lentas, Vomitos, en suma esas enfermedades que tanto atormentan y destruyen los mejores temperamentos.



RECOMPENSA NACIONAL

de 16,600 Fr.

Medalla de ORO



ELIXIR VINOSO

Le Quina-Laroche contienen todos los principios de las 3 quinas, es muy agradable y cuya superioridad à los vinos y à los jarabes de quina, contra el decaimiento de las fuerzas y la energia, las afecciones del estomago, fiebres intermitentes, etc.

EL MISMO FERRUGINOSO

es la feliz combinacion de una sal de hierro con la quina. Recomendado contra el empobrecimiento de la sangre, la cloro-anemia, consecuencias del parto, etc.

Paris, 22, rue Drouot, y en las principales Farmacias del Mundo.
Farmacias de Moreno Miguel, Arenal, 2, y Alcaráz y Garcia, Tetuan 15.

ENFERMEDADES del ESTOMAGO
Gastritis, Gastralgias, Diarreas, Vomitos, Pesadeces del Estomago y Afecciones generales de las vias digestivas

ELIXIR à la PAPAÏNA TROUETTE
(Pepsina Vegetal)
PARIS, Venta por Mayor: TROUETTE-PERRET, 163 y 165, CALLE DE SAINT-ANTOINE

CURACION CIERTA
tomando despues de cada comida el

PERRET

Deposito en todas las Farmacias.

VERDADEROS GRANOS DE SALUD DEL Dr. FRANK

Aperitivos, Estomacales, Purgantes, Depurativos
Contra la FALTA de APETITO, el ESTREÑIMIENTO
la JACQUECA, los VAHIDOS, las CONGESTIONES, etc.
DOSIS ORDINARIA: 1. 2 à 3 GRANOS. — NOTICIA EN CAJAS.
Exidir los envueltas en rotulo de

CAJAS AZULES 4 COLORES

VERDADEROS en
y la firma A. ROUVIERE en encarnado.
Paris, P^a LEROY, 91 r. Petits-Champs, y principales Farm^{as} de España.

JARABE DE DIGITAL DE LABÉLONYE

Empleado con gran éxito desde hace ya mas de treinta años por los Facultativos de todas las Naciones contra las diversas afecciones del corazon, contra la Hidropesia, las Bronquitis nerviosas, el Garrotillo, el Asma y contra todos los defectos de la circulacion.

GRAGEAS DE GÉLIS Y CONTÉ

DE LACTATO DE HIERRO

Aprobadas por la Academia de Medicina de Paris, que en dos ocasiones diferentes, à veinte años de intervalo la una de la otra, ha hecho constar su superioridad decidida sobre todos los demas ferruginos conocidos, asi como su eficacia probada contra las enfermedades que reconocen por causa el empobrecimiento de la sangre.

ERGOTINA GRAGEAS DE ERGOTINA

de BONJEAN

(Premiadas con una Medalla de Oro por la Sociedad Farmacéutica de Paris)

La solucion de Ergotina de Bonjean constituye uno de los mejores hemostáticos que se conocen. Las Grageas de Ergotina de Bonjean se emplean para facilitar la alumbramientos y cortar las hemorragias de todo género.

Deposito general: Farmacia de LABÉLONYE, calle de Aboukir, n° 99, en Paris
Y EN LAS PRINCIPALES FARMACIAS DE TODAS CIUDADES

VINO DEFRESNE A LA PEPTONA

Inapetencia, Convalecencia, Anemia, Consuncion, Dolores de Estomago y de los Intestinos

No solo contiene los principios solubles, de la carne, sino la propia fibra muscular que se encuentra fluidificada, cocida y hecha asimilable. — Dosis: Media copa despues de comer.

PEPTONA DEFRESNE

La primera admitida, despues de analisis hecha en los Hospitales de Paris
PREMIADA EN LA EXPOSICION UNIVERSAL DE 1878

25 O/O Peptona, sea 4 O/O Azoe; 0.69 Acido Fosfórico
Hierro y Bases Alc. terr. 0.71

Analisis relatadas en el Boletín de Terapéutica, 15 de Marzo, y Tribune médicale, 20 de Marzo de 1884

Dosis: de dos à cuatro cucharadas diarias en agua tibia y salada.
Para sostener la curacion 8 cucharadas.

POLVOS, ENVOLTURAS, ELIXIR, CHOCOLATE con PEPTONA, etc.

DEFRESNE, AUTOR de la PANCREATINA, PARIS, y en todas las Farmacias.

EL JARABE DE HIPOFOSFITOS DE FELLOWS

Se halla de venta en la calle del Príncipe, 13, y principales farmacias de España.

Adoptada oficialmente en los Hospitales de París.—Medalla Exposición universal 1878

PEPTONA CATILLON

SOLUCION representando tres veces su peso de carne asimilable por el recto como por la boca.

Lavativa nutritiva: 2 cucharadas, 125 de agua, 3 gotas de laudano, 0,30 de bicarbonato de sosa.

POLVOS..... Peptona pura en estado seco.—1 cucharada de café representa 50 gr. de carne.
CACHETS.... Envoltorios de hostia conteniendo 1 gr. y 2 gr. de peptona seca.
JARABE..... Sabor agradable, preferido para la boca.—1 cucharada contiene 30 gr. de carne.
VINO..... Complemento útil de la nutrición.—1 copa contiene 30 gr. carne y fosfato de cal.
CHOCOLATE: En TABLILLAS, contienen 20 gramos de carne, para el desayuno.
 En CROQUETAS, contienen 8 gramos de carne y 0,25 de fosfato de cal, para la merienda, etc.

Enfermedades del Estomago, Intestinos, Pecho, Anemia, Debilidad de los Niños, Convalecientes, etc.

Los experimentos del Sr CATILLON, primer preparador de la **Peptona**, han sido consignados en el Bulletin de l'Académie de Médecine y en el Bulletin de Thérapeutique. (Febrero 1880)

PARIS, RUE FONTAINE-SAINT-GEORGES, 1 Y CHAPTAL, 2

Madrid: Melchor García; y Vicente Ferrer y Compañía. Barcelona.

MARCA DE FÁBRICA.



TÉ PURGATIVO de CHAMBARD

Este Té, únicamente compuesto de plantas y de flores, de un gusto muy agradable, purga lentamente sin desarreglo y sin fatiga. Así las personas las más débiles o toman con gusto. Desembaraza el estómago de la bilis, de las glándulas y de los humores, conserva el vientre libre, activa las funciones digestivas y facilita la circulación de la sangre. Gracias a sus propiedades, obra siempre contra los Dolores de cabeza, Jaquecas, Atolondramientos, Sofocaciones, Males de corazón, Palpitaciones, Malas digestiones, Constipación, y en todas las indisposiciones donde es necesario despejar el estómago y los intestinos.

EXIGIR LA MARCA DE FÁBRICA
 PARIS — 13, rue Bertin-Poirée, 13 — PARIS

SE VENDE EN TODAS LAS BUENAS FARMACIAS Y DROGUERIAS

Depósito en Madrid: Melchor García; y Vicente Ferrer y C.^a
 Barcelona.


JARABE MINERAL SULFÚREO de CROSNIER

Testimonio favorable de la Academia de Medicina de París.

Este Jarabe, resultando de la combinación íntima del Alquitran de Noruega y del Monosulfuro de Sodio inalterable, tiene la propiedad de modificar las mucosas y se prescribe en consecuencia con muchísimo éxito en la curación de las **ENFERMEDADES CRÓNICAS** del PECHO: Bronquitis, Catarro, Asma, Laringitis, y de la Tuberculosa, cuando la expectoración es muy abundante.


Deposito general: Rue Vieille-du-Temple, 21, en PARIS

Instituto de Francia: Premio Montyon



VINO DE QUINA

FERRUGINOSO
del Profesor **Ossian HENRY**



El mejor de los Ferruginosos y el mas eficaz reparador. Gusto agradable. Cura la Chlorosis, la Anémia, las Flores blancas, la Constituciones debiles, etc.

A Paris, **FOURNIER & C^o**, rue de Londres, 15
 EN ESPAÑA, EN TODAS LAS BUENAS FARMACIAS

Grajeas y Jarabe depurativos

Dr GIBERT

Antiguo Secretario de la Academia de Medicina, Antiquo Médico del Hospital San Luis.
 Grajeas y Jarabe de Deuto-Ioduro-Iodurado de BOUTIGNY-DUHAMEL.

Estos dos reparados, introducidos en la terapéutica en 1844, se emplean desde dicha época, con el mayor éxito, para el tratamiento de las Afecciones Sinérgicas, Escrofulosas y Reumáticas, de las Enfermedades rebeldes del Cútilis, y en todos los casos en que el empleo de los Iódicos está indicado. Cada cucharada de Jarabe contiene 0,50 de Ioduro de potasio y 0 gr. 01 de bi-Ioduro. Dos grajeas equivalen a una cucharada de Jarabe.

Exíjanse las farmacias, en tinta encarnada, del Doctor GIBERT y de BOUTIGNY, P.^a

PARIS: Farmacia BOUTIGNY, DESLAURIERS, Sucesor, 31, rue de Clugny.
 Y EN TODAS LAS BUENAS FARMACIAS Y DROGUERIAS.

En Madrid: J. M. Moreno, Moreno Miguel, F. García, Castrillo.

Curación inmediata y segura POR MEDIO DE LA

SOLUCION TROUETTE-PERRET a la PAPAINA

165, rue Saint-Antoine, PARIS, y en todas las buenas Farmacias de España.

BAGNÈRES-DE-BIGORRE

(PIRINEOS FRANCESES)

7 horas de Perpignan. — 5 horas de Bayonne.

Establecimiento Termal abierto todo el año.

AGUAS SULFATADAS, CÁLCICAS, ARSÉNICAS, FERRUGINOSAS Y AZOTADAS

Única Medalla de Oro. Exposición universal 1878

La nueva Compañía está embelleciendo y transformando esta hermosa estación, con la creación de establecimientos balnearios anexos y de un Casino que será la maravilla de los Pirineos.

MANANTIALES:

Salles.—Bronquitis, Tisica, Asma, Llagas.
Foulon.—Enfermedades nerviosas, Gastritis.
Marie-Thérèse.—Gota, Piedra.
Dauphin y Reine.—Esterilidad, Parálisis, Anémia, Reumatismo, Hígado.

CLIMA SIN IGUAL para los que padecen del Pecho y para los Niños.



EL SIGLO MÉDICO

RESUMEN

Boletín de la semana: La Sanidad en Francia. — Vamos adelante. — Sociedad Ginecológica. — Fallecimiento del marqués de San Gregorio. — **Sección de Madrid:** Concepto público de la Medicina. — Hospital de la Princesa: Instituto de terapéutica operatoria. — Los Congresos de hogaño. — **Sección profesional:** Deberes profesionales bien entendidos. — **Bibliografía:** Reseña del segundo ejercicio del Instituto de terapéutica operatoria del Hospital de la Princesa. — Cuadros de fisiología humana. — **Prensa médica:** *Nacional:* I. Tratamiento de la hemoptisis. — *Extranjera:* II. Alcaloides de la orina (en las enfermedades infecciosas) análogos a las ptomainas. — III. Xerodermia pilosa. — IV. Medios para prevenir las cicatrices de la viruela. — V. Dilatación brusca en la estrechez de las vías lagrimales. — **Sección oficial:** Ministerio de la Gobernación: Dirección general de Beneficencia y Sanidad. Circular. — Ministerio de Fomento: Real decreto. — Sociedad Ginecológica Española. — *Monte-pío facultativo:* Aviso a los socios jubilados. — Anuncio de admisión de socios. — Anuncio de pensión. — Anuncio de pensión de orfandad. — Recuerdo del pago del dividendo. — **Sociedades científicas:** Extracto del acta de la sesión literaria pública celebrada por el Cuerpo facultativo de la Beneficencia provincial el día 9 de Diciembre de 1882. — **Variedades:** Un nuevo premio. — **Gaceta de la salud pública:** Estado sanitario de Madrid. — **Crónica.**

BOLETIN DE LA SEMANA

LA SANIDAD EN FRANCIA. — VAMOS ADELANTE. — SOCIEDAD GINECOLÓGICA. — FALLECIMIENTO DEL MARQUÉS DE SAN GREGORIO.

No quiere ser la nación vecina de las últimas a organizar el ramo de Sanidad conforme reclama la civilización actual y permiten los adelantamientos de la Higiene. La Academia de Medicina ha reconocido la necesidad de dar a la Dirección de la Salud pública una organización independiente, completamente autónoma, de tal manera ordenada que obre por sí, con recursos suficientes, y ajena por completo a los vaivenes de la política. Es lo propio que en todos los Congresos y Sociedades de Higiene se viene procurando, y lo que se ha realizado ya, en mucha parte, en los Estados-Unidos y en Inglaterra.

Al dar cuenta los delegados del ministerio del Interior en el Congreso de Higiene de Ginebra, señores Liouville y Vidal, de lo ocurrido en él, pusieron en manos del ministro un legajo en que se contenían diferentes documentos relativos a la creación de una Dirección de Salud pública. El ministro se declaró dispuesto a entrar en la vía indicada. A más de esto, con motivo de la discusión del presupuesto del ministerio de Comercio en la Cámara de Diputados insistió vivamente Mr. Liouville con el ministro del ramo (1) para que, de acuerdo con su compañero del Interior, lleven a cabo esta reforma. Muchos diputados han acogido favorablemente la idea.

Allí al menos parece presidir a la reforma que se intenta un elevado pensamiento sanitario, distinguiéndose en esto de algún país en que se atiende preferentemente, como objeto y móvil principal, a

(1) En Francia se halla dividida la Sanidad en los ministerios del Interior y de Comercio.

satisfacer miras personales y de clase, dejando a la salud pública reducida al simple papel de *pretexto*... No sabemos si en Francia, cuando llegue el caso de formular un proyecto de ley, se pensará en ilustrar la cuestión dando oídos, y complaciendo más o menos generosamente, a los que van en busca de mejoras personales, o procuran evitar cualquier modificación que lastime sus intereses. La invención es de raza española, sobre ser muy de la época, y debe presumirse que no se acepte con facilidad en ningún otro pueblo.

*
* *

Ya tenemos otra vez al Senado con las manos en la masa de la magnífica ley de Sanidad, siendo muy probable que la deje correr muy de prisa, aunque no sea más que para quitarse de delante tan desconocido proyecto.

Lo celebramos en el alma, y deseamos muy de veras que salga cuanto antes del alto Cuerpo colegislador a impulsos y conforme los deseos del Gobierno.

Hasta que llegue ese caso, y le veamos a toda luz, no podremos formar sentado y definitivo juicio del proyecto, por causa de las alteraciones que ya ha sufrido el informe de la Comisión senatorial, y de las que podrá sufrir todavía, durante la discusión.

— Escrito fué el jueves lo precedente, y aquella misma tarde, sin más espera y como a impulsos del recio vendaval levantado por la izquierda, que ha despertado el más fervoroso espíritu ministerial, corrió el improvisado y semi-fantástico proyecto con celeridad tan pasmosa, que en dos solas tardes se tragarón los abuelos de la patria la friolera de más de ciento cincuenta artículos, sin que apenas hubiese quien dijera esta boca es mía. Ayer sábado es por tanto de esperar que el proyecto quedara terminado y redondo como una pelota. Si paso igual siguiera el proyecto en el Congreso, quizá no faltará algún chusco que llamara a lo que resulte la *ley-buñuelo*, y tal vez aplicará ese epíteto en más de un concepto.

Dejemos que se aumente ufana nuestra colección legislativa con esta lucubración, y vean los extranjeros cómo aquí se hacen las cosas.

*
* *

En la tarde del viernes pasado celebró con la solemnidad de costumbre su sesión inaugural del próximo curso académico la Sociedad Ginecológica Española, en el mismo local de los otros años, o sea en el de la Real Academia de Medicina.

Presidían los Sres. Alonso Rubio, Calderin y Alarcon; ocupaban los escaños casi todos los individuos de la afortunada Sociedad, y los bancos del auditorio restante un público numeroso, entre el que se veían muchos conocidos profesores.

Discreta, exacta, escrita con esmero, lujosa en detalles y fiel expresion de la vida laboriosa que en el año pasado tuvo esta Sociedad, fué la Memoria de secretaría del Sr. Fernandez de Velasco, y á la cual siguió la oracion inaugural, que leyó con buen tono y maestría su autor, el Sr. D. Angel Rodriguez Rubí.

Versó ésta sobre la *educacion de la mujer*; y aunque el asunto está por demas trillado, con tal habilidad en la presentacion, solidez de razones anatómo-fisiológicas, belleza en el estilo, y fluidez y sonoridad en muchos períodos trató el tema el Sr. Rubí, que el público le escuchó con verdadero embeleso y le aplaudió al final con entusiasmo. Nos prometemos reproducir en el año próximo retazos sintéticos de este curioso trabajo para que nuestros lectores los gusten, y saboreándolos juzguen de lo merecidos que son nuestros elogios.

Abierto despues el pliego de la Memoria premiada, se supo pertenecía ésta al Sr. D. M. M. Ponte, de Venezuela, y con tal motivo el ministro plenipotenciario de dicha república, asistente al acto, dió las gracias á la Sociedad por la honra que había dispensado á su compatriota, y pidió se aceptase el importe del premio como donativo para otro nuevo premio que la Sociedad propondría. Hubo aplausos calurosos. Despues de leído el programa para el nuevo concurso á premios del año próximo, que publicamos en otro lugar, se terminó el acto. Segun espléndida costumbre de esta Sociedad, los socios é invitados pasaron luego á Fornos, donde el Sr. Rubí los obsequió con un suculentísimo *lunch*, un semibanquete. Dos días más tarde gran número de socios obsequiaban con otro banquete en los Dos Cisnes á los dos discursantes. Decididamente nuestros ginecólogos están de *non*; el fórceps le tienen siempre bañado en Champagne.

*
* *

Cuando ménos se esperaba, la triste noticia del fallecimiento del Excmo. Sr. Marqués de San Gregorio, gloria de la Medicina española, corrió el jueves por los círculos médicos, produciendo en todos una tristísima impresion, reflejo del grandísimo cariño, del respeto profundo que la clase guardaba al que brilló en los más privilegiados destinos profesionales.

Multitud de Corporaciones médicas y de otra naturaleza, apenas se enteraron de la desgraciada nueva, nombraron sus Comisiones para que acompa-

ñaran los restos del ilustre finado, que el viérnes, á las diez de la mañana, fueron trasladados desde la casa mortuoria á la Sacramental de San Lorenzo con deslumbrador acompañamiento, sin embargo de haber dispuesto el aristócrata de la Medicina que se hicieran sus funerales con toda la modestia y sencillez posibles. Senadores, la Real Academia de Medicina y el Real Consejo de Sanidad casi en masa, la mayoría de los individuos de la Sociedad Ginecológica, los médicos más distinguidos de Madrid y una multitud de amigos ó admiradores del finado, acudieron á rendirle un testimonio de veneracion y respeto.

En el número próximo nos ocuparemos con más detenimiento de este triste asunto.

DECIO CARLAN.

MADRID 17 DE DICIEMBRE DE 1882

CONCEPTO PÚBLICO DE LA MEDICINA

Los médicos distinguidos, los que conocen á fondo la importancia y trascendencia de la ciencia que cultivan, se lamentan con razon de que no solamente el vulgo, sino las personas de elevado criterio, las más instruidas en los otros ramos del saber, sólo tengan de la Medicina una idea hipotética y no dispensen á esta benéfica ciencia el debido aprecio.

¿De qué proviene semejante fenómeno? ¿En qué consiste que hombres de claro juicio, que por nada ni por nadie se dejarían engañar en un céntimo, son explotados por el charlatanismo más estúpido?

Varias veces hemos reflexionado sobre esta singular anomalía; y aunque mucho dimana de la ignorancia general de los más simples rudimentos de la ciencia, no depende ménos de ciertas faltas cometidas por los mismos profesores.

Es verdad que en Medicina, ciencia experimental que, á la inversa de las de puro raciocinio, procede de lo complicado á lo simple, sin el conocimiento difícil de la estructura de las partes del cuerpo humano y el no ménos intrincado de sus funciones no se puede apreciar el alcance y la certeza de sus principios; de ahí el que se juzgue de los médicos por el éxito y crean los profanos que cada dolencia demanda su específico.

Pero tampoco puede negarse que, aparte de sus principios inductivos, tiene otros de comun comprension, que las personas de sano criterio podrian aplicar si no permanecieran encerrados en el velo del misterio.

En efecto; mientras las demas ciencias van popularizándose dignamente, los tratados de Medicina que circulan entre el público, lejos de asesorarle en las principales verdades y preceptos de esta ciencia accesibles á su penetracion, sientan teorías absolutas inadmisibles, como todo lo absoluto en Medicina; consignan remedios concretos para determinados males, como pudiera hacerse para determinados guisos, y reduciendo el arte de curar á unas cuantas fórmulas, empuenecen la noble y difícil mision del médico, rebajando su importancia y necesidad.

Si esta clase de publicaciones propagaran la bondad de aquellos principios, y los demostraran por medio de razonamientos que llevan el convencimien-



to al ánimo; si de la propia suerte que el charlatanismo, tomando los males del prójimo como objeto de mercancía, pregoná á voz en grito: « No más tos, no más herpes; remedio infalible para este ó aquel padecimiento, » enseñasen, por el contrario, que hay toses congestivas, inflamatorias, nerviosas; toses reflejas de origen cutáneo, uterino, gastro intestinal, húmedas, secas, guturales, ferinas, crupales, variadas como puede serlo la causa que las provoca, y que es imposible que un específico sirva para todas, á la par que la vindicarían de sus detractores, contribuirían á fijar su verdadero concepto en la conciencia pública (1).

Pero no depende precisamente de la ignorancia de las gentes el mal que deploramos; mucha parte de culpa cabe á los médicos que, indiscretamente, suscitan disputas á la cabecera del enfermo ó á presencia de sus allegados.

Por doloroso que me sea publicar faltas que están en la conciencia de todos, no he de ser menos explícito tratándose de un asunto que afecta tan directamente á la honra de la profesión.

Raro es el enfermo pudiente en cuya asistencia no intervengan, cuando ménos, dos facultativos; pero sucede con harta frecuencia que, en vez de ir acordes en el tratamiento, como exige el interés del enfermo y el prestigio de la clase, lo que uno propone no es de la aprobacion del otro, y la familia de aquél sufre el disgusto que es consiguiente al verse en la cruel incertidumbre de tener que optar entre dos pareceres opuestos.

Consecuencia de esto: que el enfermo y los interesados, si son analíticos, hacen su composicion de lugar y achacan á nebulosidades en la ciencia lo que es falta de sus ministros.

Nada de particular tiene que por la misma riqueza de medios, cada día más seguros y variados, de que puede disponer el médico para triunfar de una dolencia, se de márgen á razonadas discusiones en pro del enfermo, con objeto de adoptar los más adecuados; pero no deja de ser altamente sensible el que se promuevan acaloradas disputas por la elección de medicamentos de una misma accion terapéutica.

No há mucho que la *Revista Médico-Farmacéutica* de Castellon publicaba una falta incalificable de compañerismo debida á esto.

Si el reumatismo, por ejemplo, puede ceder al empleo de los antiflojísticos, del salicilato de sosa, ióduro potásico, etc., aunque cada una de estas medicaciones tenga su oportuna aplicacion, ¿á que oponerse á la que haya adoptado el médico de cabecera, mayormente cuando la enfermedad sigue su curso favorable?

Sin embargo, nada más frecuente que las discusiones de esta clase, sobre todo en las consultas en que actúa un médico joven con uno viejo. El primero propendiendo á lo nuevo que ha visto emplear ventajosamente en las clinicas hospitalarias; el segundo aferrado á lo que su práctica le ha sancionado como bueno; y el concurso de estos dos elementos, que en sabia avenencia debiera ser garantía de buen éxito, se convierte á veces en deshonesto pugilato, sucediendo en último resultado que el más perjudicado es el enfermo.

Desgraciadamente, estas lamentables disidencias, que en todo tiempo han existido, en la época que

atravesamos prometen ser más frecuentes y de peor género, merced al profundo desorden introducido en el ejercicio de la profesion por el más repugnante industrialismo, y por la algarabía de un personal excesivamente numeroso, ávido de empleo.

Ménos autorizado que ninguno, pero amante como el que más del decoro profesional, me ha parecido conveniente llamar la atencion de mis compañeros sobre este delicado asunto, en la persuasion de que no se perderán completamente en el vacío estas nobles excitaciones al sentimiento de su propia dignidad.

ROMAN VISCARRO.

Vinarez, Octubre de 1882.

HOSPITAL DE LA PRINCESA

INSTITUTO DE TERAPÉUTICA OPERATORIA

CONFERENCIA SOBRE UN CASO PRÁCTICO DEMOSTRATIVO DE LAS DIFICULTADES DE LA EXTIRPACION DE LAS AMÍGDALAS CUANDO ESTÁN FRIABLES, POR DON FEDERICO RUBIO

Amigos: la escena que acabais de presenciar merece que la dediquemos cuatro palabras.

Esta señora tiene 29 años; desde la infancia, al ménos en cuanto alcanza su memoria, dice sufrir de anginas tonsilares, que con frecuencia tomaban carácter agudo.

Muchos profesores la han visitado con tal motivo en el trascurso de su vida, y la mayoría de ellos recomendaron la extirpacion de las amígdalas. Pero pasaban los apuros, el miedo buscaba dilaciones, y así ha transcurrido el tiempo.

Dice la enferma que ya no puede dormir acostada, sino á medio incorporar, y que la respiracion es tan ruidosa por la noche que sus compañeras de servicio no quieren tener la cama en su mismo dormitorio.

Efectivamente; Uds. se admiraron al ver hipertrofiadas las amígdalas á tanto grado que se comprimían mutuamente por las caras internas, ocultando la úvula y dejando sólo un pequenísimos espacio triangular hácia la base de la lengua. Sólo por efecto del hábito llegamos á explicarnos que la paciente pudiera respirar, y gracias al aire que pasaba por las narices, produciendo el ruido tan incómodo para sus compañeras.

La necesidad extrema obligó á la señora á pedirnos la operacion; de modo que por esta vez no ha sido el médico el que la ha ordenado.

Hice notar á Uds. lo muy hipertróficos que se hallaban tambien los pilares anteriores de ambos lados de la faringe, y cómo las repetidas inflamaciones los tenían unidos y formando una sola masa con las amígdalas.

En el año anterior dimos una conferencia sobre este asunto, que, si mal no recuerdo, se publicó en EL SIGLO MÉDICO.

Entre otros particulares hicimos notar que, siendo generalmente una de las operaciones más sencillas, solía á veces convertirse en muy difícil, deslucida y hasta peligrosa.

Lo que acabais de presenciar confirma dichos asertos. Cien operaciones de infinita mayor importancia habeis visto, y habeis ejecutado vosotros mismos, sin que hayan ocurrido las peripecias que aún me tienen jadeante.

Primeramente nos encontramos con que, de los tres tonsilotomos que veis sobre la mesa, ninguno tenía el anillo bastante extenso para alojar la amígdala.

(1) Con este loable propósito he publicado una obra intitulada *La Medicina puesta al criterio del público ilustrado*, que se halla de venta en Madrid en casa del Sr. Suarez, Jacometrezo, 72, al precio de 16 rs., y en las principales librerías de España.

Este es el número mayor que se fabrica, y tan grande que cuesta algún trabajo pasarlo por el abra de la boca, entre el paladar y la lengua. Sin embargo, habeis visto que, despues de colocarlo sobre la cara interna de una y otra amígdala, no entraba, como no entra una sortija para el dedo meñique en el dedo pulgar. Dado este primer contratiempo, y despues de inútiles conatos para encarnar el dardo, tuvimos que renunciar al tonsilotomo, pasando á coger con unas pinzas de erina la amígdala izquierda, y procurar extirparla con el bisturí de boton.

Nada parecía á primera vista más fácil y eficaz; pero ¡oh triste desengaño! apenas hacía presion el bisturí se desgarraba el tejido encarnado en la pinza, soltábase la glándula, y el bisturí resbalaba sin más fruto que poner sanguinosa y oculta la region.

Hicimos que la enferma se enjuagara, y algo limpio el campo volvimos á las tentativas, ya sobre la una, ya sobre la otra amígdala, atenazando con fatiga mayor masa glandular para que así no hubiera escape; pero nada, igual decepcion y desengaño. Insistimos, no obstante, testarudos, no pudiendo en la una y en la otra glándula, ya viendo, ya á tientas, hasta que, mohinos y más molidos que las amígdalas estaban, nos sentamos con la cabeza baja como el soldado que acaba de sufrir una derrota.

Despues de meditar un rato, mientras la enferma gargarizaba y contenía la sangre, pedí unas pinzas de pólipos — éstas ordinarias — y habeis presenciado lo que hice: morder con ellas un pedazo de la glándula desgarrada y arrancarlo, despues otro pedazo, luego otro, y así prolijamente, y poco á poco vaciar toda la amígdala de un lado, y á su vez la del opuesto.

Ya están las fauces libres. Por tan extraño modo ha resultado, como nacido por la estrecha necesidad, un nuevo método de extirpacion de las amígdalas; pero no temais que caiga en la ridícula pretension de darle nombre, ni ménos proclamarle como un método preferente, asegurando, aunque sea verdad, que así se opera exento del peligro de la hemorragia y del peligro importante tambien de herir los pilares de la faringe.

Ni al dar á Uds. explicacion de lo acontecido pretendo disculpar mi torpeza; sólo deseo que no se os olvide la leccion de cómo una cosa tan fácil, cual resulta generalmente la extirpacion de las amígdalas, puede venir á convertirse en un caso de deslucimiento para cualquier cirujano, y cómo las dificultades llegan á ser insuperables por el amigdalotomo y por el bisturí.

Dado ese extremo, Uds. convendrán conmigo que, mejor que salir con el rabo entre piernas, dejando al paciente con la garganta lastimada, la operacion sin hacer, en peligro de que una inflamacion consecutiva le ahogue, contrayendo por ende grande responsabilidad, mejor es, digo, aprovechar la misma friabilidad de las amígdalas, causa y origen de las referidas dificultades, y extirparlas á pellizcos y sacabocados.

Y para casos excepcionales semejantes no estaría de mas tener en las cajas de amigdalatomía unas tenazas más apropiadas que las pinzas de que nos hemos servido; tenazas muy fácil de construir bajo el sistema de las dentuzas acodadas de los dentistas; sin gran esfuerzo podria discurrirse para ella una boca mordiente, y aun cortante, que de tres ó cuatro golpes pudiera erradicar la amígdala.

Tan claramente la concibo, que sería fácil desde luego dibujarla en el encerado; pero tal pequeñez no perece la pena. Dejemos el campo libre para que cualquier ingenio se dé la satisfaccion de hacerse inventor de otro nuevo instrumento.

OPERACIONES PRACTICADAS ÚLTIMAMENTE

Fístula de ano, operada por D. Federico Rubio y Gali. Reduccion á una sola abertura, por medio de incisiones abdominales, de las aberturas múltiples de un ano contra-natural, por D. Federico Rubio.

Uretrotomía interna en una mujer para el reconocimientto de un cálculo de la magnitud total de la vejiga, por don Federico Rubio.

Desbridamiento de la region profunda externa y superior del muslo en una coxalgia aguda, por D. Federico Rubio.

Resecion del peroné y extraccion de un gran secuestro, por D. Federico Rubio.

Seccion del trayecto de una fístula de ano, por D. Federico Rubio.

Traqueotomía, por D. Rafael Ariza y Espejo.

Histerotomía bilateral, por D. Eugenio Gutierrez.

Cauterizacion de dos orificios fistulosos del saco lagrimal con el galvano-cauterio, por D. Ambrosio Rodriguez.

Destruccion de un pólipa intra-laríngeo con el aparato galvano-cáustico, por D. Rafael Ariza.

Talla perineal, por D. Federico Rubio.

A. R.

LOS CONGRESOS DE HOGAÑO

IV Y ÚLTIMO

CONGRESO DE LA SOCIEDAD ALEMANA DE CIRUGÍA

Vamos á concluir hoy de dar cuenta á nuestros lectores de los principales trabajos en que se ocupó el *Congreso de la Sociedad alemana de Cirugia*, cuya tarea dejamos interrumpida en el núm. 1.506 de este periódico.

La comunicacion del Sr. Zeller, de Berlin, tuvo por objeto dar á conocer unos cuantos EXPERIMENTOS SOBRE LA REABSORCION DEL IODOFORMO.

El suero de la sangre, dijo, no disuelve más que 0,212 de iodoformo por 1.000. El tubo digestivo de los perros reabsorbe poco; 25 gramos se soportan sin inconveniente; pero la introduccion del iodoformo en la cavidad abdominal produce fenómenos muy graves. Con tres gramos puede ocurrir la muerte, con presencia de la albúmina y de las materias colorantes de la bñlis en la orina. En el envenenamiento mortal la cantidad de iodo que se encuentra en la orina es relativamente pequeña, en tanto que es mucho mayor la de la sangre. La excrecion y la reabsorcion no marchan, pues, paralelamente. En la reabsorcion por las heridas son análogas las condiciones. De aquí deduce el Sr. Zeller que no es permitido introducir iodoformo en una herida de la que no se pueda sacar en caso de necesidad.

LA CURA DE IODOFORMO Y LA CURACION SUBCRUSTÁCEA. — En opinion del Sr. Langenbeck — cuya fué esta comunicacion — el peligro de intoxicacion por el iodoformo no autoriza á renunciar al empleo de este precioso medio, pero su manejo requiere cierta prudencia. Los casos de envenenamiento observados por tan distinguido cirujano son cinco, y de ellos dos no muy seguros. Los otros tres son: un caso de manía aguda á consecuencia de la amputacion de la mama, y dos de muerte á consecuencia de la amputacion tambien de la mama con introduccion de 15 gramos de iodoformo en la herida.

En vista de esto ha renunciado el Sr. Langenbeck por completo á la introduccion del iodoformo en las heridas, y así ha conseguido no tener más casos de

intoxicación, á pesar de que cura todas las heridas operatorias con iodoformo.

Hé aquí su procedimiento actual: despues de la extirpacion de un tumor, por ejemplo de la amputación de la mama con los ganglios axilares, cohibe la hemorragia, hace una contra-abertura para el desagüe en la parte declive, lava la herida con una solución fenicada al 3 por 100 y reune exactamente la piel por medio de suturas de seda muy aproximadas; despues coloca en la herida una tirilla de muselina espolvoreada con iodoformo, encima compresas de muselina, papel gutta-percha, uata y una ligera cura compresiva con vendas de indiana, y, por último, una venda de gasa humedecida, la cual, por el almidon que contiene, impide que se deslicen las otras vendas. Dicho señor cambia la primera cura á las 24 horas de la operacion si es necesario; suprime el tubo de desagüe al tercero ó cuarto día, y deja la cura hasta la cicatrización de las heridas.

Con esta cura ha observado la ausencia de dolor, la disminucion y hasta la supresion de la secrecion, y la desaparición de los dos fenómenos concomitantes de la curacion de toda herida, la rubicundez y la tumefacción de los bordes.

Para obtener estas curaciones no se necesita sino cortas cantidades de iodoformo; basta que la herida suturada se encuentre en una atmósfera de iodoformo para que siga una marcha enteramente aséptica.

El Sr. Gluck refiere el siguiente CASO DE CURACION DE PUOHEMIA. Erase una enferma que, á consecuencia de la trepanación de la apófisis mastoidea, había tenido trece escalofríos, con sensibilidad en la region hepática, dispnea, ictericia, enorme infiltración peri-articular de ambas rodillas con derrame sero-purulento. La morfina á altas dosis calmaba los dolores. Desde el primer día tomó 10 gramos diarios de salicilato de sosa. A las 24 horas el alivio era manifiesto. En cuanto se suspendía la medicación se exacerbaba la enfermedad. En el transcurso de tres meses tomó la enferma 400 gramos de salicilato de sosa y curó completamente.

TRASPLANTACION DE MÚSCULO EN EL HOMBRE. — El Sr. Helferich ha hecho la trasplantación de músculo en un hombre, al que fué preciso quitar la mitad superior del bíceps á causa de un tumor implantado en este músculo, y que había llegado ya á producir trastornos funcionales. El Sr. Helferich quitó la totalidad del músculo enfermo en una extensión de 12 centímetros, á excepcion de una faja muscular que parecía sana. El fragmento de músculo trasplantado procedía de un perro, y se sujetó por medio de suturas de catgut en número de seis en el extremo superior tendinoso, y de 30 en el extremo inferior (vientre del músculo). Al décimo día, cuando se renovó la primera cura, se eliminó un pequeño fragmento de músculo necrosado de la misma longitud que el fragmento trasplantado, pero representando á lo sumo la octava parte de su espesor. La curación se verificó sin incidentes. A las cuatro semanas comenzó á someterse con regularidad al brazo enfermo á la influencia de las corrientes eléctricas, y tres meses despues de la operacion se verificaban casi normalmente las funciones del brazo. El autor duda de que el fragmento trasplantado intervenga como masa contráctil en la contracción del bíceps.

El Sr. Schüller habló en este Congreso de las ARTRÓPATÍAS SIFILÍTICAS. Dijo que en los casos de *sífilis adquirida*, en el periodo secundario, las artropatías se presentan bajo la forma de una inflamación serosa aguda, con sifilides cutáneas y á veces con fiebre. En

un período más tardío la inflamación serosa puede revestir el carácter agudo, sub-agudo ó crónico. En este último caso la sinovial es asiento de proliferaciones papilares; á veces los cartílagos presentan ulceraciones y cicatrices. Las inflamaciones se encuentran en el caso de goma, aunque tambien pueden ser consecutivas á una periostitis, á una osteitis ó á una osteomielitis sifilítica de los huesos largos de las inmediaciones.

En los casos de *sífilis hereditaria* se encuentran inflamaciones serosas sub-agudas de las articulaciones, con tumefacción de la cápsula, focos de necrosis en los cartílagos, pero sin que participen del proceso las extremidades óseas, ó tambien inflamaciones provocadas por gomas, ó por una periostitis ú osteitis de las inmediaciones. Por último, la artritis puede depender de una inflamación sifilítica de las epífisis ó acompañar á ésta.

DE LA CONMOCION TORÁCICA fué el tema que desarrolló el Sr. Riedinger, de Würzburgo. La conmoción torácica, que no hay que confundir con la contusión, no va acompañada, como esta última, de lesiones materiales de los órganos contenidos en el tórax. En los casos de conmoción, el sujeto, inmediatamente despues del traumatismo, hace una inspiración profunda, seguida de un espiración á sacudidas, suspiriosa, su cara palidece, su frente se cubre de sudor frío, y puede sucumbir en pocos instantes. De los experimentos hechos en los animales deduce el autor que en la conmoción torácica se produce un descenso colosal de la presión intra-vascular, debido á una excitación directa del nervio vago.

FRACTURAS DEL ESTERNON. — La mayor parte de las fracturas del esternon son transversales, y residen entre el mango y el cuerpo de este hueso. Para unos autores se trata en estos casos de una fractura, para otros de una luxación, y finalmente de una diástasis para otros. La cuestión no puede resolverse sino por el exámen anatómico de la parte intermedia.

Las preparaciones anatómicas del Sr. Riedinger demuestran que la soldadura es cartilaginosa, y que las más veces puede distinguirse en ella tres capas: una media de cartilago fibroso, comprendida entre dos de cartilago hialino, de suerte que la solución de continuidad entre el cuerpo y el mango debe considerarse como una fractura más bien que como una luxación. Las preparaciones presentadas por el autor demuestran que el cartilago arranca siempre del hueso.

DE LA RESECCION DEL PULMON Y DE SUS INDICACIONES, CON PRESENTACION DE ANIMALES QUE HAN SUFRIDO ESTA OPERACION. — El Sr. Block, de Danzig, dió cuenta al Congreso de los resultados de 50 á 60 resecciones del pulmon que ha hecho en conejos, perros, liebres, cerdos, corderos y vacas, presentando piezas de animales sanos, de tuberculosos, y de animales afectados de otras enfermedades y operados, así como una serie de perros y conejos, algunos de los cuales habían sufrido la ablación de uno, de dos, ó de los cuatro lóbulos pulmonales hacía ya seis meses.

Los resultados son excelentes, sobre todo en los grandes animales que más se parecen al hombre, hasta en los enfermos y sospechosos de tuberculosis, puesto que la operacion se termina en pocos minutos (en tres minutos en los pequeños) y la curación se obtiene sin supuración al cabo de 5 á 14 días por medio de la naftalina, iodoformo y ácido fénico. La resección pulmonal curó en los últimos casos sin resección de la costilla y sin drenaje.

El Sr. Block dió despues cuenta de los trabajos de

Virchow, Lichtheim, König, Hadlich, Schmidt y Gluck, los cuales demuestran que los animales soportan bien la supresion en ambos lados de ramas de la arteria pulmonal, de bronquios, la ablacion de porciones del pulmon, de toda una mitad de los pulmones, y de lóbulos pulmonales enteros. Se han publicado tambien casos clínicos en que se ha encontrado en el hombre la ausencia de toda una mitad de pulmon sin que se haya observado en vida el menor trastorno, y hasta casos clínicos en que se ha soportado bien la ablacion de lóbulos enteros.

Las indicaciones de la reseccion del pulmon son las hemorragias pulmonales que amenazan hacerse mortales, los tumores, los cuerpos extraños, la gangrena pulmonal y los abscesos del pulmon. La principal indicacion es la tisis pulmonal, muy particularmente en los primeros estadios, cuando la enfermedad — que no es siempre tuberculosa y que no hay sobre todo que confundir con la tuberculosis miliar que puede producirse en los animales — no ha alcanzado aún más que un lóbulo pulmonal de uno ó de ambos lados. La tisis es un proceso local que se combate hace tiempo con éxito por medio de operaciones en los huesos, en las articulaciones, en los testículos, en los riñones, en los ovarios y en los ganglios. Hasta en los casos graves en que todos los lóbulos estén afectados podrán disminuirse considerablemente los principales inconvenientes y detener los progresos del mal por la ablacion de los lóbulos infiltrados y cavernosos. La ablacion de estas partes disminuye el flujo constante ó periódico de pus de las cavernas y las ganas de toser, así como la fiebre héctica de reabsorcion de las materias descompuestas.

El Sr. Baumgarten ha demostrado que los bacillus contenidos en las células gigantes de la tuberculosis no infectan tanto como los gérmenes que quedan forzosamente libres por la fusion purulenta de las cavernas. De aquí resulta que está indicado el quitar estos focos infecciosos primarios tan rápidamente como sea posible por una operacion, para evitar de este modo la infeccion progresiva, lenta, de las porciones inmediatas de pulmon.

El Sr. Mikulicz, de Viena, presentó un instrumento que ha construido con Leiter, basado en el principio del uretroscopio de Nitze y Leiter, y que permite *explorar de visu la cavidad estomacal* y el conducto esofágico.

Otras muchas comunicaciones se presentaron en este Congreso, algunas por distinguidos cirujanos de universal renombre, las más limitadas á referir la historia de algun enfermo en quien se practicó tal ó cual operacion de mayor ó menor importancia; pero por un lado hemos dado ya cuenta de las más notables, y fáltanos por otro el espacio para extendernos más sobre estos Congresos, que, si hoy pueden llamarse aún de hogaño, muy en breve pasarán á la categoría de los de antaño. Las precedentes indicaciones bastan, en nuestro concepto, para dar al lector idea de lo que han sido los Congresos de Berlin y de la Rochela, que fué lo único que nos propusimos al escribir estos artículos.

R. S.

SECCION PROFESIONAL

DEBERES PROFESIONALES BIEN ENTENDIDOS

Nuestro estimable colaborador y amigo el Sr. Vieta y Candurá nos ha dirigido el remitido que á con-

tinuacion verá el lector, encaminado á demostrar una vez más, en contraposicion á lo que cree otra apreciable colega, que la profesion médica es algo más noble que todas las demas profesiones; que la Medicina es un sacerdocio, y que por ende los individuos que á él se consagran tienen el deber *moral* de asistir á todos los enfermos, lo cual, para quien entiende de esta manera el ejercicio de la Medicina, no está en manera alguna reñido con su perfectísimo derecho á negarse á visitar á quien le plazca. Tiene la investidura de médico algo más elevado que todas las investiduras, y de ahí la diferencia que tanto aparenta chocar al estimable colega á que nos referimos.

Hé aquí ahora el remitido del Sr. Vieta, cuya insercion hemos retrasado contra nuestra voluntad y deseo, por la plétora de originales que tenemos.

« Sres. Directores de EL SIGLO MÉDICO.

» AZAGRA 24 Noviembre de 1882.

» Muy señores míos y de mi mayor consideracion Con esta fecha digo al director de *La Correspondencia Médica* lo que sigue:

» Muy señor mío y estimado compofesor: Por una casualidad ha llegado á mi poder el núm. 41 del periódico que Ud. dirige, correspondiente al 16 del actual, en el que se ocupa del artículo que, con motivo de lo sucedido en Alsásua, remití á EL SIGLO MÉDICO y que vió la luz en este semanario el 29 de Octubre próximo pasado.

» Como dicho artículo no se ha copiado íntegro, ó al ménos en extension bastante para que los lectores de ese periódico formen idea cabal de mi opinion acerca del particular, resulta que aparezco con ideas que no son las que tengo, pues digo en él *terminantemente* al finalizar el primer párrafo..... *que el facultativo no tiene ninguna obligacion con los vecinos acomodados con los cuales no tenga contrato especial*, cosa contraria á lo que se puede suponer por lo que es Redaccion ha copiado.

» Esta doctrina no sólo no la he puesto en tela de juicio; *como equivocadamente se afirma en el primer párrafo del escrito á que me refiero*, sino que la he apoyado, citando para ello la parte legal que me pareció pertinente y la disposicion del gobernador de esta provincia. Á empapar en estas ideas á los profesores (que aún los hay) que no piensan así, tendré el escrito que dirigí á EL SIGLO; y al ver los comentarios del periódico de su direccion, exclamé como Zorrilla refiere en sus *Recuerdos del tiempo viejo*, al hablar de una representacion que vió en Méjico de su *Don Juan Tenorio*: «no conozco á mi hijo».

» El médico está en su derecho al negarse á visitar á quien con él no tenga contrato previo; creo sin embargo que tiene deber moral de asistir á quien le llame (siempre que cuestiones personales ó cualquier otra circunstancia no le impela á obrar de otro modo) y esto no lo considero error crasísimo, sino como obligacion que con la humanidad hemos contraído en el hecho de ejercer nuestra profesion, que no por eso dejará de ser libre y hallarse en circunstancias análogas, no sólo á las demas profesiones, sino á proceder comun de todos los ciudadanos, en los cuales es un deber moral el obrar bien, aún en aquellos casos que no están penados en el Código.

» Además, señor Director, como no se trata simplemente de opiniones personales, sino de apoyos legales de estas opiniones que yo traje al debate, y en EL SIGLO constan, no hubiera estado de más, ni lo estaría aún, que en aquellos puntos en que no esté conforme conmigo aportara tambien las citas en que el facultativo puede apoyarse para que su conciencia

quede tranquila cuando sin ningun motivo se niega á visitar al que le llame (por supuesto pagándole).

»Desearé tambien de su amabilidad que me armonice (si puede) lo de *ilustrado comprofesor* de su primer párrafo, con lo de *crasísimo error* que me imputa en el penúltimo.

»Para terminar le diré que, ya que tan celoso se muestra de los derechos profesionales, podía decir algo en su periódico acerca de los artículos que con el epigrafe de *Los fueros de Navarra y los profesores de las ciencias de curar* vieron la luz pública en EL SIGLO MÉDICO el 9 de Marzo y 30 de Abril últimos, en el primero de los cuales se suplicaba á los demas periódicos de la Facultad lo copiasen, por ser asunto de interes general y desconocido para la casi totalidad de profesores.

»Siento verme en la precision de molestarle, si bien me obliga á ello el deseo de que cada cual aparezca con las ideas que tiene, por lo cual no dudo se servirá dar cabida en su periódico á las anteriores líneas, anticipando á Ud. las gracias por ello su compañero y S. S. Q. B. S. M.

ANTONIO VIETA.»

BIBLIOGRAFÍA

RESEÑA DEL SEGUNDO EJERCICIO
DEL INSTITUTO DE TERAPÉUTICA OPERATORIA DEL HOSPITAL
DE LA PRINCESA

Con el nombre de *Instituto de Terapéutica operatoria* se estableció en el Hospital de la Princesa, por real orden de 11 de Mayo de 1880, un centro de enseñanza quirúrgica bajo la direccion del reputado cirujano Dr. D. Federico Rubio Gali.

Acuden á este Instituto, autorizados por su correspondiente matrícula, profesores de Medicina, y en él la enseñanza es mutua y como en familia; todos van á aprender no de un maestro determinado, sino de lo que enseñan los enfermos, las autopsias, el laboratorio, y aún de las mismas ideas y conceptos emitidos por cada uno de los asistentes, que unos aprovechan de otros.

De esta manera, evitando un dogmatismo que fuera aquí impropio, se ha constituido una enseñanza con carácter privado que ha de reportar grandes ventajas á los principiantes en el ejercicio profesional, y que, si se generalizara, secundaria y quizá superaría á la enseñanza oficial, que por su organización deja mucho que desear.

El Sr. Rubio y los demas profesores que le ayudan en su improba y utilísima tarea debían una manifestacion pública al digno ministro que les había autorizado para enseñar en un establecimiento del Estado; tenían que demostrar que no habían aceptado cargo tan honroso para no desempeñarle como debían en conciencia de hombres honrados, y la misma clase médica tenía derecho á exigir á dichos señores resultados prácticos de la nueva institucion científica, como los exige siempre á los que tienen á su cargo salas de hospitales; que no en balde se ocupan ciertos puestos para no hacer partícipes á los demas de lo mucho que pueden aprender en el estudio y observacion atenta de los enfermos que tienen á su cuidado.

Este es el origen de las dos últimas producciones que ha dado á la luz pública el Dr. D. Federico Rubio y Gali, dignas de tan ilustrado cirujano, y que, habiendo llamado mi atencion, me han decidido á escribir este artículo crítico; porque ya que tan frecuente

es la censura por móviles que no es del momento exponer, alguna vez se ha de elogiar lo que elogio merece, y con la espontaneidad y justicia del que, habiendo llegado á cierta altura, tiene por lo mismo más libertad para decir las cosas como le parece, y nadie puede llegar á él con suposiciones de ningun género que no sean de la más estricta imparcialidad.

El libro de que me ocupo, correspondiente al curso de 1881 á 1882, bastante bien impreso en 4.º menor, contiene 410 páginas y un índice. Está dividido en tres secciones: una que llamaremos de cirugía propiamente tal; otra que se titula de especialidades, con dos partes, que comprenden la laringología y la otología, y la tercera de electro-terapia. Nuestro amigo el Dr. D. Federico Rubio y Gali es el inspirador de la primera seccion, la más larga é importante de la reseña, en la que precisamente he de fijarme, rogando á los Dres. Ariza y Buisen que me dispensen no me ocupe de las otras dos secciones por ellos redactadas, muy importantes tambien y dignas de ser consultadas, pero que, dadas mis aficiones á la cirugía, no me creo autorizado para hablar de ellas por no ser objeto de mis habituales estudios.

Donosa es en extremo la dedicatoria del autor de la primera seccion á su antiguo y constante amigo, y para todos respetado y querido, D. Francisco Mendez Alvaro; escrita en verano, bajo los rayos del abrasador sol de las llanuras sevillanas, en la soledad del campo, mustio y seco por pertinaz y desconsoladora sequía, se deja llevar el buen hijo de Andalucía de sus tristes impresiones; y da tal estilo á su escrito, que desde luego hizo fijar mi atencion y habrá chocado á los que le lean, por salir de los moldes á que se sujetan generalmente las introducciones de los libros científicos.

Entrando ya en el fondo de la obra, nos encontramos con una serie de artículos, cuyo título se consigna en el margen, y que unos más y otros menos todos son curiosos y de amena lectura, dándose el caso, para no desmentir la índole clínica del libro, que las consideraciones hechas en cada uno están comprobadas con casos observados en la clínica, y que á la verdad aparecen relatados con una concision y una claridad tan notable que á veces parece se está viendo lo que dicen.

Fuera prolijo ocuparme de todos estos artículos, y no cabe en los límites de un artículo cuanto se me ocurre acerca de muchas cosas que el Dr. Rubio dice, con las cuales estoy completamente conforme; pero he de fijarme en algunas.

En las primeras hojas, y al hablar del método de enseñanza adoptado en el Instituto y de la disciplina moral, entra en ciertas consideraciones de pedagogía, empezando por sentar que la inteligencia pura sirve para poco si no va acompañada de otras condiciones; y con efecto, tratándose de cirujanos no puede decirse cosa más cierta: hay muchas gentes con gran inteligencia, pero no abundan los cirujanos; y si se exige prudencia necesaria, valor durante el acto quirúrgico, serenidad en el peligro, todavía es más difícil encontrar condiciones tales reunidas en un solo hombre.

Habla tambien de la necesidad de prever los peligros y anunciarlos para poder salvarlos, y de la humildad para resignarse ante lo imposible, poniendo el amor propio debajo del amor al enfermo. ¡Ay, Sr. D. Federico, cuánta falta hace inculcar hoy esto á los que se dedican á la cirugía, y ya que Ud. perfecciona á jóvenes ya instruidos, haga que no olviden sus consejos y que los difundan por todas partes! Aun así y todo, el caso práctico que conviene á estas consideraciones y referente al enfermo que murió durante la operacion, demuestra que todavía el jui-

cio se ofusca en ocasiones y domina el sentimiento, que como tal varía en cada individuo. He visto ocurrir el mismo accidente en más de cuatro ocasiones, y de tal manera se grabó el efecto en mi mente cuando era muy joven, que Dios mediante no ha de sucederme otro tanto cuando esto pueda preverse.

Culto completo á la verdad pregonaba el Dr. Rubio, y cita su correspondiente caso clínico; entiende por verdad en cirugía no aumentar ni disminuir el volumen, color, ni la trascendencia de las cosas, y en este sentido hay que acusar á muchos por la frecuencia con que sacrifican la verdad de los hechos, no por intencion malsana, sino por ligereza de juicio ó por falta de instruccion.

Es muy importante y de utilidad práctica la division que hace de los epitelomas, fundando en esta distincion el éxito variable que se obtiene con su extirpacion, y hasta el crédito que adquieren los charlatanes en la curacion de los cánceres.

Notable es la conferencia sobre los lipomas gigantes, de los cuales presenta un ejemplo, con dibujos muy bien hechos por el ilustrado profesor del Instituto, D. Ambrosio Rodriguez. A propósito de ellos se ocupa con mucho juicio del estupor traumático. Este estupor es el que mata á muchos que sufren grandes ó tardías mutilaciones, que hoy atribuyen á la sideracion del trisplánico, lo mismo que se decía hace muchos años, pero no con el fin de hoy, de justificar lo que no puede justificarse. Me agrada mucho lo que dice á este propósito: «que no hemos venido aquí sólo para aprender á obrar, sino tambien para aprender á abstenerse.» Ya puede el Sr. Rubio no quitar en mucho tiempo el paño del púlpito para predicar sobre este asunto, porque se me figura que no faltan infieles á quienes habrá de convertir.

Viene despues un curioso estudio de enfermedades contagiosas desarrolladas en la clinica: diarrea, erisipela, gangrena hospitalaria, haciendo atinadas observaciones para venir á deducir, previo el exámen microscópico que revela la presencia de la bacteria en la podredumbre de hospital y en la erisipela, que estas enfermedades son inoculables y contagiosas inmediata y mediatamente.

Con vivos colores pinta el Sr. Rubio su situacion de ánimo ante un caso de difícil diagnóstico, por tumor retro-faríngeo, en una joven madre, cuya muerte parecía próxima é irremediable, y que curó con general sorpresa, sugiriéndole este hecho clínico juiciosas consideraciones acerca de los tumores faríngeos, cuya literatura, como él dice, es bien escasa. Habla con este motivo de la duda que enseña y del error que esclarece las oscuridades, poniendo esto en parangon con aquellas otras ocasiones en que, aún persiguiendo y acosando la verdad, ésta se escapa.

Así sucedió en otro caso en que, despues de operado un hombre de uretrotomía, falleció repentinamente de eclampsia. Discurriendo sobre esta inesperada desgracia, acerca de su causa más probable, la autopsia reveló lo que nadie podía suponer: en el cuarto ventrículo cerebral había un cuerpo extraño gelatiniforme, que, examinado al microscopio, resultó ser un cisticerco. Despues de este encuentro, la duda, como dice el autor, se había agrandado en lugar de resolverse.

Por último, haremos mencion de un caso en que la constancia en la observacion y en el cuidado de los operados, aunque parezca estar próxima su muerte, pueden producir grandísimos resultados. Un amputado por el tercio superior del muslo, operacion hecha por el Dr. Egea, modestísimo cuanto sabio práctico, presenta fenómenos gravísimos, que indican una terminacion fatal; el muñon muestra excelente aspecto, las suturas perfectas, todo está limpio;

abierta la herida, se encuentra en su fondo grandes coágulos compactos con principio de putrefaccion; separados éstos y bien tratado despues el enfermo, se curó.

Esta casi resurreccion, así llamada por el Dr. Rubio, se la atribuye al Dr. Lister. ¡Qué lástima no poder hallarme esta vez conforme con tan ilustre cirujano! Quien salvó á este enfermo fué D. Federico Rubio cuando, al ver los coágulos, dijo: *separarlos pronto, sin miedo*. Estas dos palabras las he oido muchas veces á mi antiguo é ilustre maestro Sanchez Toca, y son siempre de buen éxito; el *pronto* y *sin miedo* en cirugía ha salvado á muchos desgraciados ántes que el celebrado Lister haya ideado unas cosas y recordado otras que muchos han olvidado.

Y basta de citar casos, pues por lo ya dicho se ve que la última obra del Dr. Rubio tiene, como vulgarmente se dice, mucha miga; se ve en ella un fondo en el cual pueden buscarse muchas cosas y sugerirse no pocas reflexiones, que de buena gana haría si no fuera ya tan largo este artículo.

El lenguaje empleado, sencillo, claro, y demostrativo pudiéramos decir; la forma adoptada en las descripciones; la pintura de ciertos momentos decisivos y de gran responsabilidad para el cirujano, dan á todo el libro un sabor clínico que seduce, y que me decidió á escribir estos párrafos con la ingenuidad que acostumbro en todos mis actos.

El trabajo es, en una palabra, digno de tal autor, y acaba de confirmar su competencia, su asiduidad y su entusiasmo, que yo admiro dadas las circunstancias que felizmente le rodean.

Pero no he de poner punto final sin consignar una opinion. El Dr. Rubio sería un excelente catedrático de clinica quirúrgica, y en cualquier otro país ya lo fuera há mucho tiempo, porque se buscan dentro ó fuera de ellos los hombres que por aclamacion general sirven para el caso y se les sienta en la cátedra. Aquí... cuanto más liberales son las gentes ó más se lo presumen, más creen que la única puerta abierta para la enseñanza oficial es la oposicion, en lo cual se quedan muy atras de las naciones más ilustradas. En este concepto el señor ministro de Fomento no podrá nunca disponer para la enseñanza de personas que fueran muy útiles, y tendrá que suplir la falta su compañero de Gobernacion; y cuando éste es una persona del valer y del talento del Sr. Romero Robledo, haría lo que este digno ministro hizo: establecer una enseñanza médica en un hospital del Gobierno, lo cual, aún cuando al principio pareció algo anómalo, me felicito por ello; y despues de leer el libro que he extractado, deseo que continúe muchos años mi amigo D. Federico desempeñando su voluntaria ocupacion, que ha de ser de grandísimas consecuencias y de provecho para la juventud estudiosa.

DR. CORTEJARENA

CUADROS DE FISIOLOGÍA HUMANA POR EL DR. D. JUAN AGUILAR LARA, PROFESOR CLÍNICO, POR OPOSICION, DE LA FACULTAD DE MEDICINA DE VALENCIA, ENCARGADO DE LA CÁTEDRA DE FISIOLOGÍA, ETC. — (Volumen de 204 páginas en folio. — Editor, D. Pascual Aguilar. — Precio: 6 pesetas.)

De poco tiempo á esta parte se ha generalizado la forma tubularia como medio didáctico de exposicion. Los conocimientos ordenados en cuadros se presentan agrupados y condensados de una manera tal, que la vista abarca á la vez todos los que se relacionan por sus caracteres comunes. El profesorado saca una gran utilidad de este procedimiento de enseñanza, y desde que hace próximamente nueve ó diez años pu-

blicó nuestro querido amigo el doctor del Busto sus notables cuadros de Patología general en la Facultad de Madrid, han sido varios ya los que han dado á luz el resultado de sus trabajos revistiéndolos de esa forma, que, si tiene algo de árida y de rígida, tiene mucho en cambio de provechosa para el que enseña y para el que aprende.

Decimos todo esto porque la importancia de los cuadros didácticos se pone con sobrada frecuencia en tela de juicio. Y la verdad es que, según como se les considere, puede uno desaprobárselos ó ensalzarlos. Los cuadros empiezan por revelar en quien los hace, cuando son perfectos, un trabajo impropio y minucioso en demasía; necesítase para confeccionarlos un estudio detenido de la materia en los autores más importantes que sobre ella han escrito, y un criterio severo que conduzca á la elección juiciosa y prudente de lo mejor y de lo principal para rechazar lo superfluo y consignar lo preciso, y esto no se hace tan fácilmente como por alguno se pudiera creer. Por esta causa un cuadro bien hecho supone tanto muchas veces como una lección ó un capítulo de una obra completa y magistral; es como el esqueleto que ha de servir de sostén, y que sólo espera que rellenen sus huecos para convertirse en cuerpo completo. Si al hacer el cuadro sólo se pretende hacer un croquis de conocimientos que sirva al profesor de guía en la exposición y al discípulo de norma para el estudio, el cuadro es admisible y digno de elogio; si, por el contrario, se da para que sea el único texto y la única forma entregada á la memoria de los que aprenden ó deben aprender, el cuadro es inútil, más que inútil perjudicial. No hay memoria en el mundo, por prodigiosa que sea, á la que pueda confiarse media docena de complicados cuadros.

Como armazón, pues, de la vastísima materia que constituye la Fisiología humana; como plano reducido del inmenso campo en que tan pingües productos han cosechado los Magendie y los Bernard; como apuntes completos y sabiamente ordenados; como guía de referencia en el estudio de una asignatura tan importante, es como sólo puede considerarse también la obra que motiva este artículo bibliográfico.

Los *Cuadros de Fisiología humana* del joven profesor clínico de la facultad de Valencia, Dr. Aguilar Lara, son desde el citado punto de vista un trabajo que sólo pide elogios. Los que conocemos de sobra y de antiguo la laboriosidad, nunca desmentida, de nuestro colega, no nos extrañamos de la paciencia y del estudio que revela la confección de tales cuadros; reducir toda la Fisiología humana á un enrejado sutil de proposiciones, de fórmulas, de juicios, de variados apuntes, dispuestos con severa lógica didáctica en sencillas divisiones dicotómicas y en casillas naturales, es tarea difícilísima, abrumadora y pesada, que sólo sabe apreciar el que alguna vez lo ha intentado. Al trabajo intelectual de recolección y de agrupamiento hay que añadir el no ménos impropio trabajo material de disposición topográfica, y uno y otro revelan gasto de tiempo, estudio detenidísimo, y por último, un gran amor á la enseñanza, que no llega á ser jamás bien pagado, porque la vestidura didáctica, siempre modesta de la obra, no se presta á brillantes éxitos.

El Dr. Aguilar lo habrá conseguido, sin embargo, entre los que sepan dar valor al resultado de sus vigilias. Los *Cuadros de Fisiología humana* son ciento catorce; van precedidos de una *Introducción*, á la cual debiera acompañar, según nosotros, el bien pensado y mejor hecho *Apéndice* que publica al final, y en el que se ocupa de las cuestiones más trascendentales de la moderna Biología con un criterio muy sesudo

y racional; ¡lástima grande que la índole de la obra no le haya permitido ser más extenso en este sentido! No pensamos juzgar uno por uno los *Cuadros de Fisiología humana*; sería hacer un estudio bibliográfico mayor que la misma obra. Sólo diremos que hay *lecciones* cuyos cuadros son inimitables por lo completos y perfectos; podemos citar con este motivo, entre otros varios, los que se ocupan de la constitución de la materia y de los cuerpos organizados vivos; los de la fisiología celular, modernísimo croquis de los conocimientos de la materia; los de la circulación sanguínea, ricos en datos de todas clases y en teorías diversas, y que constituyen para nosotros una de las mejores secciones de la obra; los curiosos que se refieren á las funciones laríngeas con un carácter de claridad notable, lo mismo que los de la visión y audición; y por último, los de la fisiología del sistema nervioso, los mejores en todos sentidos por el grandioso acopio de conocimientos nuevos, de estudios últimos, de conquistas modernas, que hacen de esta parte de la biología humana la más difícil, y al par la más curiosa y más importante; el Dr. Aguilar ha conseguido con paciencia nunca bastante bien ponderada, y con estudio no ménos digno de elogios, reunir, agrupar y ordenar los datos de la neurología actual, aclarando dudas y disipando confusiones, lo cual no es poco en materia tan ardua y tan espinosa.

No decimos más, porque al que conoza al doctor Aguilar, y sepa el afecto que se le tiene y la distinción con que se le trata en la Facultad de Medicina de Valencia, á la cual pertenece hace ya años como profesor clínico y como encargado de diversas cátedras, y en la actualidad de la de Fisiología, parecerá hijo de la pasión lo que no es más que la expresión de la justicia.

Léanse y estúdiense bien los *Cuadros* en cuestión, y entonces se verá que es insuficiente y pálido todo lo que hemos dicho. La obra del Dr. Aguilar es más que un programa razonado, y casitanto como un tratado completo. Es muy posible que la modestia de su autor se resienta de todo esto: ahora que está lejos trabajando por la adquisición de la cátedra vacante de Fisiología, que tiene bien merecida, puede decirse; pero esto le demostrará que aquí, donde le conocemos mucho, sabemos apreciar lo que vale.

DR. AMALIO GIMENO,

Catedrático de la Universidad de Valencia.

PRENSA MÉDICA

NACIONAL: I. Tratamiento de la hemoptisis. — EXTRANJERA: II. Alcaloides de la orina (en las enfermedades infecciosas) análogos á las ptomainas. — III. Xerodermia pilosa. — IV. Medios para prevenir las cicatrices de la viruela. — V. Dilatación brusca en la estrechez de las vías lagrimales.

I

En los *Archivos de Terapéutica Médica y Quirúrgica*, revista mensual que desde hace poco tiempo ve la luz en Barcelona bajo la dirección del catedrático de Terapéutica de aquella Facultad Dr. D. Narciso Carbó y Aloy, ha publicado el inteligente y joven médico Dr. D. Alejandro Planellas un artículo acerca del tratamiento de la hemoptisis, que juzgamos digno de ser conocido de nuestros lectores.

Después de establecer y lamentar lo rutinaria que suele ser la práctica que se sigue en el tratamiento de la hemoptisis, práctica que se reduce las más veces al empleo de los astringentes única y exclusivamente, y la necesidad que hay de averiguar el origen de este síntoma, pasa el Sr. Pla-

nellas á estudiar las hemoptísis de origen pulmonal, las hemoptísis tuberculosas «que reconocen frecuentemente por causa inmediata un proceso congestivo ó fluxionario en los focos de producciones tuberculosas. La intensidad del proceso puede darle un carácter flegmático acentuado por una marcha cíclica y por una hemorragia abundante. En este caso una intervencion violenta es perjudicial, y mejores resultados que de los astringentes se obtienen del tartrato antimónico-potásico en la proporcion de 15 centigramos al día, y dado en dosis refractas cada dos horas; este tratamiento está tanto más indicado cuanto que hemos visto que muchas de dichas hemoptísis son febriles. De esta manera rebajamos la impulsión cardíaca, y en consecuencia el estado congestivo. Contribuimos á esto tambien por una acción lejana revulsiva sobre el tubo intestinal por medio de los drásticos más comunes.

»En otra forma bastante comun de hemoptísis no hay síntomas febriles marcados, ni tampoco tendencia á la flogósis. En estos casos, así como en los de la primera forma en que se hayan dominado ya los síntomas de fluxión activa, podemos echar mano de los astringentes y algunos medicamentos modernos, de que hemos hecho uso con muy buenos resultados. Desde luego rehusamos en lo posible los astringentes de origen inorgánico, y muy particularmente el percloruro de hierro, que consideramos más perjudicial que útil. Los de origen orgánico prestan los mayores servicios para nuestro objeto. Entre ellos figura ya de antiguo la ratania á la dosis comun y ordinaria en las hemoptísis poco intensas. Pero en las de mediana intensidad y en las más abundantes, tenemos que recurrir á un plan más complicado ó á medios internos más activos. Desde luego sujetamos al enfermo al uso de la limonada sulfúrica, y consideramos muy oportuna la aplicación de fuertes ventosas hasta obtener equimosis muy marcados. Empleamos luego al interior un agente como la ergotina, que, si bien dice de ella algun autor respetable que no ha obtenido un resultado bien marcado, creemos que sí lo produce al propinarlo á la dosis conveniente, ó sea en píldoras de 8, 10 y hasta 12 centigramos cada una con una cantidad igual de extracto de ratania y un centigramo de extracto de opio. En forma de poción puede administrarse tambien, y para obviar la dificultad de deglutir á consecuencia de la tos seguida que muchas veces acompaña, recurrimos al hielo, que nos produce excelentes resultados, como muy recientemente hemos podido presenciar en uno de los casos más fulminantes de hemoptísis que hemos visto en nuestra práctica.

»En la actualidad sustituimos la ergotina por una sustancia cuya acción no consideramos aún bastante conocida, y que es, en nuestro concepto, la más activa para combatir el accidente de que tratamos. Nos referimos al *ácido esclerótico*, que se obtiene de la solución acuosa de cornezuelo de centeno, tratada sucesivamente por el acetato neutro de plomo y por el subacetato de la misma base. Así se obtienen dos precipitados, de los que el segundo es de ácido esclerótico. Esta sustancia insípida, débilmente ácida y soluble en el agua, obra sobre el sistema nervioso y disminuye la excitabilidad medular rebajando la presión sanguínea. La dosis mínima á que se aprecian estos efectos es la de dos centigramos.

»En casos de urgencia puede emplearse en inyección hipodérmica, pero frecuentemente hemos podido administrarlo en poción y en píldoras.

»La dosis á que hemos empleado con buen éxito el ácido esclerótico es la de 10 centigramos ó más por píldora, para ser propinada una cada media hora, cada hora ó cada dos ó tres, según el caso.»

II

Partiendo del hecho de que las bacterias que vegetan en los animales muertos fabrican los alcaloides, ha investigado el Sr. Bouchard si estas mismas bacterias, pululando en un organismo vivo, producían sustancias análogas á las ptomainas, para lo cual ha hecho experimentos, seguidos de contra-experimentos, en las orinas de tifoideos, de pneumónicos y de pleuríticos (pleuresía infecciosa), y ha encontrado en la orina de estos enfermos alcaloides que presentan todas las reacciones de las ptomainas.

Habiendo afirmado el Sr. Pouchet que existen alcaloides en las orinas normales, y el Sr. Quinquaud que estos mismos compuestos pueden formarse sin intervencion de microbio alguno, deben comprobarse los nuevos datos del Sr. Bouchard para saber á qué atenernos sobre el particular.

III

Las lesiones que se producen á consecuencia de las irritaciones exteriores á que puede estar sometida la piel, están las más veces en relacion con una predisposición constitucional. Este hecho era muy notable en una joven de la clínica del Sr. Besnier, que presentaba en el dorso de ambas manos un estado de sequedad particular de la piel, que estaba engrosada, surcada de fisuras en sus pliegues, cubierta de costras, que tenían el aspecto habitual del eczema seco. Se trataba ciertamente de lesiones artificiales provocadas en esta enferma por sustancias irritantes, pero que no podían explicarse más que por una susceptibilidad particular. En efecto; examinando á esta enferma de un modo completo, se notaba desde luego una rubicundez muy pronunciada en los brazos; además, en su cara posterior la piel estaba erizada de pequeñas eminencias que daban un aspecto rasposo á su superficie y determinaban una especie de carne de gallina permanente. Esta lesión particular de origen congénito es lo que el Sr. Besnier denomina *xerodermia pilosa*. En esta enferma la lesión era general y se encontraba en todas las regiones; pero las más de las veces hallase aislada, comunmente en la cara posterior de los brazos, ó en la anterior de los muslos, ó al nivel de las nalgas; se la encuentra tambien bastante á menudo, bajo forma ménos grave, en las cejas, á cuyo nivel está la piel algo roja, granugienta y muy alterada en su sistema piloso; cuando está así marcada en este último punto, puede asegurarse que existe igualmente al nivel de los miembros. Ahora bien; esta lesión, que se aproxima á menudo por su aspecto á la ictiosis verdadera, enfermedad siempre congénita, es un indicio cierto de la constitución linfática ó estrumosa del individuo afecto; y si á esto se añade la rubicundez de los brazos, debida á la insuficiencia de la circulación capilar, fácilmente se explica la susceptibilidad particular de la piel en la enferma que ingresó en la clínica del señor Besnier á causa de un eczema de las manos.

Esta enfermedad, que por sí sola no es grave pero que puede tener muchos inconvenientes á causa de la verdadera deformidad que constituye, sobre todo en las mujeres jóvenes, puede, si no curarse de un modo permanente, modificarse al ménos mucho en su aspecto, como ocurre con la ictiosis. Para ello se hacen varios días seguidos fricciones jabonosas hasta que desaparecen las rugosidades de la superficie cutánea, y después se embadurnan las partes afectas con el glicerolado siguiente:

Glicerolado de almidon.	95 gramos
Acido tártrico.	5 —

Al cabo de algunas semanas de tratamiento recobra la piel su aspecto normal, pudiendo llegar á veces hasta desapa-

recer el aspecto veloso que tan frecuentemente acompaña á ese estado de la piel. Sin embargo, este resultado sólo es pasajero si no se tienen con la piel algunas precauciones indispensables. Para ello basta hacer despues aquella misma operacion una vez por semana. Hay que añadir que no es en manera alguna necesario el empleo de una medicacion interna; se trata de un verdadero vicio de conformacion que no puede modificarse sino por medios externos.

IV

El Sr. Schwimmer recomienda en un periódico alemán, para prevenir las cicatrices de la viruela, las aplicaciones tópicas de ácido fénico y de timol á las regiones de la piel más expuestas á las miradas de todos. Hé aquí las fórmulas á que dicho señor hace referencia:

- 1.^a Ácido fénico 4 á 5 gramos
 Aceite de olivas 40 —
 Creta lavada (en polvo) 60 —

Para hacer una pasta blanda.

- 2.^a Aceite fenicado 5 gramos
 Aceite de olivas } añ 40 —
 Almidon muy puro }

- 3.^a Timol 2 gramos
 Aceite de linaza 40 —
 Creta lavada (en polvo) 60 —

El autor á que nos referimos considera el primero de estos preparados como muy superior á los demas. Respecto al *modus faciendi*, el Sr. Schwimmer barniza una especie de careta de tela con una de las preparaciones arriba indicadas y la aplica al rostro de los variolosos desde el principio del período eruptivo, cambiándola cada dos horas. Dicho señor aplica tambien pedazos de tela barnizada con la misma sustancia á las manos, antebrazos, piernas y partes de la cara á las que no se amolda exactamente la careta, tales como los párpados superiores por ejemplo.

Esta medicacion tópica, ensayada en 600 variolosos, ha dado, al decir del autor, resultados sorprendentes. Previene toda supuracion en las partes de la piel revestidas por el barniz protector y apresura la evolucion de las pústulas de tal suerte que la desecacion se verifica en la cara cuatro, cinco y hasta ocho días ántes que en las demas partes, no dejando tras sí el exantema esas cicatrices tan temidas. Tan felices resultados no faltaron nunca en los casos en que las aplicaciones preservadoras se hicieron al principio del período eruptivo. El Sr. Schwimmer ha podido demostrar la absorcion del ácido fénico y del timol empleados en estas aplicaciones tópicas. El análisis química encontraba vestigios de estas sustancias lo mismo en el contenido de las pústulas sacado por medio de una jeringa de Pravaz, que en las orinas de los enfermos.

V

Desde hace algun tiempo preconiza el Dr. Galezowski, en lugar de la incision del conducto nasal por el método de Stilling, ó de la dilatacion por las sondas, una dilatacion brusca que verifica con un pequeño instrumento dilatador introducido por el punto lagrimal inferior incindido. Este método de dilatacion brusca de la estrechez tiene, en su concepto, las ventajas de no recaer más que sobre el punto afecto, de ser poco doloroso y de no exigir apénas cuidados consecutivos. Sólo hay que guardarse despues, sopena de inflamacion grave, de multiplicar los cateterismos.

Para hacer esta operacion introduce el Sr. Galezowski en el interior del conducto nasal un dilatador especial, cuyo volúmen no exceda las dimensiones de una sonda del número 4 de Bowman, y una vez llegado al fondo del conducto se saca lentamente comprimiendo sobre un segundo tallo,

lo que hace desdoblar la sonda en dos y separarla hasta tal grado que su volúmen corresponda á una sonda del número 10 ó 12, ó sea á las mayores de Cooper. Esta dilatacion se verifica sin que salga casi una gota de sangre.

Es relativamente poco dolorosa, porque se hace en el momento en que se saca el instrumento y sin ningun esfuerzo. Cerrado el instrumento, corresponde al número 4 de Bowman; se le sostiene por el mango, que es largo, y se le introduce en el saco lagrimal por el conductito incindido. En cuanto la punta ha franqueado la embocadura del saco lagrimal y se apoya en la pared posterior ósea de esta cavidad, se levanta el instrumento dándole una direccion vertical, y se le hunde despues lentamente en el conducto nasal á tanta profundidad como se pueda. Una vez terminado este primer tiempo de la operacion no falta más que separar las dos valvas del instrumento para obtener una dilatacion tan completa como sea posible, cuyo resultado se obtiene apoyando con el pulgar sobre el segundo mango, en tanto que el índice sostiene la rama corta. El dolor, aunque vivo, no es, por decirlo así, más que instantáneo.

Las consecuencias de la operacion no pueden ser más sencillas; si la operacion se ha hecho en un saco lagrimal supurado é inflamado, entónces bastará aplicar cataplasmas de fécula de arroz durante dos ó tres horas, para que la inflamacion se calme completamente desde las primeras 24 horas.

Desde el tercero ó cuarto día introduce el Sr. Galezowski una sonda de calibre fino, núms. 3 ó 4, para asegurarse de que está libre el conducto y de que no presenta obstáculos en una porcion cualquiera de su trayecto, y al día siguiente ó en la misma sesion ese cateterismo va seguido de otro con una sonda del núm. 10 ó 12, el cual se hace comunmente sin la menor dificultad y sin gran dolor.

A veces produce este método un poco de tumefaccion inflamatoria en la region del saco. En estos casos, añade el Sr. Galezowski á las cataplasmas de fécula de arroz las unturas con la siguiente pomada:

- Ungüento hidrargírico doble . . 6 gramos
 Vaselina 4 —
 Alcanfor 25 —

DR. RAMON SERRET.

SECCION OFICIAL

MINISTERIO DE LA GOBERNACION

Direccion general de Beneficencia y Sanidad

CIRCULAR

Por real orden comunicada á esta Direccion general, se dice lo que sigue:

«Ilmo. Sr.: El excelentísimo señor ministro de la Gobernacion dice con esta fecha al de Marina lo que sigue:

«Excmo. Sr.: En vista de que nuestra legislacion sanitaria en varias de sus disposiciones, entre ellas la 17 de la real orden de 5 de Junio de 1872, y 4.^a, regla 1.^a, de la de 17 de Mayo de 1880, ordena la completa incomunicacion de los buques en los puertos ántes de ser admitidos á libre plática, previa visita de las Direcciones especiales de Sanidad, castigando á las personas que sin este requisito comuniquen con aquéllos;

»Y considerando que lo especial del servicio encomendado á los pilotos prácticos de puerto les obliga á subir á bordo de los buques ántes de hallarse en condiciones de poder ser visitados por las respectivas Direcciones;

» S. M. el Rey (q. D. g.) se ha servido ordenar que cuando los expresados prácticos suban á bordo de los buques ántes de recibir la visita sanitaria permanezcan incomunicados en ellos hasta su admision á libre plática, y con arreglo á la disposicion 7.^a, regla 1.^a, de la citada real orden de 17 de Mayo de 1880 sean sometidos al mismo tratamiento sanitario que los tripulantes de los buques, caso de ser aquél necesario.

» De real orden lo digo á V. E. para su conocimiento y demas efectos.»

Lo que á mi vez comunico á V. S. para su exacto cumplimiento por las Direcciones de Sanidad de los puertos de esa provincia. Dios guarde á V. S. muchos años. Madrid 4 de Diciembre de 1882.—El Director general, Pedro A. Torres.—Señores Gobernadores de las provincias marítimas.»

MINISTERIO DE FOMENTO

REAL DECRETO

Ilmo. Sr.: Deseando que con motivo del natalicio de Su Alteza la Infanta Doña María Teresa obtengan los alumnos de segunda enseñanza y los de Facultad cuantas gracias sean posibles sin alterar el orden de los estudios ni disminuir la suma de conocimientos fijados á cada carrera, Su Majestad el Rey (q. D. g.) ha tenido á bien disponer lo siguiente:

1.^o Desde esta fecha hasta el día 23 inclusive de Diciembre próximo queda abierto en los Institutos de segunda enseñanza y en las Universidades un nuevo plazo de matrícula extraordinaria para los que por cualquier causa no pudieron matricularse en las épocas reglamentarias.

2.^o Se concede exámen anticipado desde esta fecha hasta la primera quincena de Marzo de 1883 á los alumnos á quienes sólo falte aprobar una ó dos asignaturas para terminar las del Bachillerato, Licenciatura ó Doctorado. Si éstas fuesen exclusivamente del llamado curso preparatorio y excediesen de dos, la admision ó exámen se hará extensiva á las demas.

3.^o Los alumnos que en el curso anterior estuvieron matriculados en las asignaturas de Ampliacion de la Física, Química general é Historia natural, que constituyen el primer grupo de la Facultad de Farmacia, podrán examinarse de ellas en la citada época.

4.^o De igual ventaja disfrutarán los estudiantes de Medicina que matriculados en el curso último en el primer grupo de su Facultad dejaron de probar las asignaturas de Ampliacion de la Física y la de Química general, ó sólo alguna de ellas, y los que matriculados en el segundo no probaron Historia natural.

5.^o En las mismas condiciones se permitirá exámen á los alumnos de la Facultad de Derecho que hayan dejado de probar alguna de las asignaturas de Literatura general, Historia universal, Literatura griega y latina, y Literatura española, que se cursan en los tres primeros grupos, y cuya aprobacion es indispensable para pasar de uno de ellos al inmediato.

6.^o Los alumnos aprobados en estos exámenes serán admitidos á matrícula extraordinaria en la segunda quincena del citado mes de Marzo para el grupo que corresponda, ó á matricularse de nuevo si hubieren sido suspensos teniendo matrícula de Octubre último.

De real orden lo digo á V. I. para su conocimiento y demas efectos. Dios guarde á V. I. muchos años. Madrid 28

de Noviembre de 1882.—Albareda.—Señor Director general de Instruccion pública.

SOCIEDAD GINECOLÓGICA ESPAÑOLA

PROGRAMA DEL CONCURSO PARA LA CONCESION DE UN PREMIO EN EL AÑO 1883

1.^o La Sociedad Ginecológica Española concederá un premio, con exclusion de sus Socios, consistente en 250 pesetas y el título de socio corresponsal, al autor de la mejor Memoria sobre el tema siguiente:

Determinar las aguas minero-medicinales españolas más eficaces para la curacion de las diversas enfermedades del aparato genital de la mujer.

2.^o Las Memorias optando al anterior premio deberán estar escritas en castellano.

3.^o A cada una de las Memorias que se presenten deberá acompañar un pliego cerrado, en el que conste el nombre y residencia del autor. Este pliego vendrá señalado con el lema que figure en la Memoria. Será excluido del concurso todo trabajo que venga firmado por su autor, ó con alguna indicacion que pueda revelar su nombre.

4.^o Las Memorias se dirigirán con sobre al presidente de la Sociedad, Excmo. Sr. D. Francisco Alonso y Rubio, Cuesta de Santo Domingo, núm. 7, principal derecha, quien expedirá, á quien lo solicite, el correspondiente recibo de la entrega.

5.^o El concurso quedará cerrado el día 31 de Agosto de 1883, despues de cuyo plazo no será admitida ninguna de las Memorias que se presenten.

6.^o La Sociedad publicará oportunamente en su periódico oficial los lemas de las Memorias recibidas, así como el de la que la Corporacion juzgue acreedora al premio.

7.^o Este último será públicamente adjudicado, en la sesion inaugural del año próximo, al autor de la Memoria premiada, ó al que para ello se presente plenamente autorizado, abriéndose en el mismo acto el pliego que debe contener su nombre, á la vez que se inutilizarán los que correspondan á las Memorias no premiadas.

8.^o Toda Memoria recibida para el concurso quedará propiedad de la Sociedad.

9.^o La Corporacion publicará la Memoria premiada en virtud del derecho de propiedad que se reserva, ó en su defecto autorizará al autor para hacerlo.

Madrid 8 de Diciembre de 1882.—El Secretario general, Angel Fernandez de Velasco.

MONTE-PÍO FACULTATIVO

SECRETARÍA GENERAL

Aviso á los socios jubilados

Con arreglo á lo acordado por la Junta de Apoderados, se previene á los pensionistas jubilados de este Monte-pío que deben presentar en esta Secretaría general, calle de Cedaceros, núm. 13, bajo derecha, la certificacion que determina el art. 12 del Reglamento en los 15 primeros días del mes de Diciembre próximo venidero; advirtiéndoles que, de no verificarlo, les parará el perjuicio de no ser incluidos en la nómina correspondiente.

1

Anuncio de admision de socios

D. Calixto Landera, profesor de Medicina residente en Guarnizo, provincia de Santander, solicita ingresar en el Monte-pío.

1



Anuncio de pension

D.^a Engracia Perez Cobo, viuda de D. Pedro Gonzalez Velasco, solicita pension de viudedad. 1

Anuncio de pension de orfandad

D.^a Angeles, D. Alberto y D. Luis Rubio y Amoedo, huérfanos del socio D. Teodoro Rubio, solicitan la pension de orfandad. 3

Recuerdo del pago del dividendo

Se recuerda á los Socios que el último día de este mes termina el plazo EXTRAORDINARIO del pago de dividendo que se está realizando, para evitarles los perjuicios que de no verificarlo se les habrían de irrogar.

El pago se ha de hacer en las tesorías de las Juntas Delegadas correspondientes, ó por libranza á favor del tesorero de la de Madrid, D. José Font, dirigiéndola al presidente del Monte-pío en la oficina de la Sociedad, calle de Cedaceros, núm. 13, bajo derecha. 3

Lo que se anuncia para los efectos del Reglamento.

Madrid 14 de Diciembre de 1882. = El Secretario general, *Estéban Sanchez de Ocaña*.

SOCIEDADES CIENTÍFICAS

EXTRACTO

DE LA CUARTA SESION LITERARIA PÚBLICA CELEBRADA POR EL CUERPO FACULTATIVO DE LA BENEFICENCIA PROVINCIAL EL DIA 9 DE DICIEMBRE DE 1882

Presidencia del Sr. Capdevila.

Comienza el Sr. D. Mario G. de Segovia manifestando que interviene en el debate por compromiso, y que, habiendo desarrollado ampliamente el tema el Sr. Lacasa, profesando las mismas opiniones que él, y no habiendo hablado nadie en contra, su situacion es difícil y necesitada de una gran benevolencia.

Protesta contra la afirmacion lanzada en debates anteriores de que no debe darse crédito á los experimentos hechos en el extranjero, fundado en que no habría derecho para exigirle relativamente á los que se hicieren en España.

Determina el concepto de infeccion quirúrgica, llamando la atencion sobre la importancia de las cuestiones de nomenclatura.

Pasando á ocuparse de las complicaciones del traumatismo que constituyen el grupo de las infecciones, habla en primer término de la fiebre traumática, exponiendo la doctrina de Billroth y Weber, y la de Volkmann y Gennamer, desechando en absoluto la primera, basándose en la falta de fundamento de las observaciones é inexactitudes de la experimentacion en que pretende apoyarse.

Con respecto á la segunda acepta la distincion entre la fiebre traumática y la septicemia, así clínica como patogénica, y etiológicamente consideradas, rechazando sin embargo los dos últimos conceptos de la teoría de Volkmann, que considera la fiebre traumática como infeccion autóctona, y demostrando, apoyado en los experimentos de Cláudio Bernard y de Schiff, y en la demostracion experimental del centro regulador del calor en el organismo de Tscheschichin, que han dado origen á la moderna doctrina sobre la fiebre, que la traumática no es de naturaleza infecciosa, ni autóctona, ni heteróctona.

Añade que tienen más importancia etiológica de la que Billroth les concede las circunstancias individuales, y las especiales y concomitantes del traumatismo.

Anticipa la opinion de que ésta es una conclusion lógica de la doctrina parasitaria en la produccion de las enfermedades infecciosas.

Diferencia tambien la septicemia y la puohemia, afirmando que si en ocasiones no se distinguen clínicamente tienen diversa etiología y diversa anatomía patológica, macroscópica y microscópica, si bien no excluye la posibilidad de la coexistencia de una y otra complicacion de las heridas.

Afirma que la doctrina parasitaria interpreta satisfactoriamente la patogenia y la etiología de las infecciones; hecho que, añade, ha sido experimentalmente, y que la experimentacion no ha destruido, siendo esto preciso para negar su afirmacion.

Hace constar que no insistirá en este punto porque, como ya lo había demostrado el Sr. Lacasa, creía impertinente insistir en ello, máxime cuando no había sido combatido.

Sin embargo, dice que no se ha podido aislar el veneno pútrido de Pannus, Hemmer y Onimus, fermento séptico de Hiller, y que no se ha demostrado que no deba su actividad á los vibriones y gérmenes que contiene.

Cita en apoyo de la doctrina parasitaria algunos experimentos de Chauveau, Pasteur, Joubert, Chamberland, Ranvier, Sanderson, Ollier, Vogt y Birch-Hirschfeld.

Ocupase luego de la erisipela, manifestando que, atendidas su contagiosidad, su especificidad y su epidemicidad, comprobadas por los estudios experimentales de Jacoud, Labbé, Gubler y Fenestre, no vacila en clasificarla como enfermedad infecciosa, combatiendo las ideas de Niemeyer, fundadas en que la erisipela se padece varias veces, apoyándose en ser susceptible de padecerse más de una vez por un mismo individuo la septicemia. Afirma sin embargo que no está aún demostrada la existencia de una bacteridia peculiar de la erisipela.

Ocupándose de la cuestion de curas, afirma que la terapéutica antiséptica fué ya presentida por nuestros cirujanos, como lo prueban las curas tardías que han dado carácter á la cirugía española. Por esto añade que no se explica la resistencia que aquí se opone á la cura de Lister, que obedece así á la teoría del envenenamiento pútrido como á la del parasitismo.

Sostiene que no constituye la cura de Lister el *desideratum* de la Cirugía, estimándola susceptible de reformas que la conduzcan á la sencillez y á una seguridad más absoluta en la profilaxis de las infecciones.

Pasa á ocuparse de la importancia de esta cura bajo el aspecto práctico, refiriéndose á las estadísticas de Volkmann, Nusbaun, Schede y otros, la primera de las cuales se refiere á 35.000 lesionados y cerca de 3.000 operados.

Hace la crítica de esta cura bajo su aspecto económico, y afirma ser más barata que las demas por el menor número de estancias que causan los tratados por ella.

Manifiesta la gran importancia que tiene el procedimiento de Lister, aún prescindiendo de las ventajas que ofrece bajo los aspectos citados.

Sostiene que la doctrina de los gérmenes se halla todavía en estado embrionario, no permitiéndonos aún llenar racionalmente la indicacion de enfermedad en el tratamiento curativo de las infecciones quirúrgicas; pero afirma que confía en el porvenir y en los muchos sabios que se dedican á esta clase de trabajos, entre los que se encuentran distinguidos profesores de la Beneficencia provincial.

Y termina resumiendo su discurso en las conclusiones siguientes:

- 1.^a Que la fiebre traumática no es de naturaleza infecciosa.
- 2.^a Que bajo el nombre de infecciones de origen traumático sólo deben admitirse la septicemia, la puohemia y

la erisipela, pudiendo combinarse las dos primeras, determinando la séptico-puohemia.

3.^a Que, en el estado actual de la ciencia, la doctrina de los gérmenes es la que más racionalmente explica la patogenia y la etiología de las infecciones quirúrgicas.

4.^a Que las curas antisépticas, y en particular la de Lister, llenan las indicaciones profilácticas de estas infecciones, si bien no cree imposible la introducción de provechosas reformas en ella.

5.^a Que, aún no admitiendo la doctrina de los gérmenes, no existen razones teóricas ni prácticas, científicas ni económicas para desechar la cura del eminente cirujano de Edimburgo, especialmente en los Hospitales, que es donde tienen su mejor aplicación.

6.^a Que el procedimiento de Lister marcará época en la historia de la Cirugía.

Y 7.^a Que en el tratamiento curativo de las infecciones quirúrgicas nos hallamos en el período embrionario, por cuya razón los medios que se emplean actualmente son pura y exclusivamente empíricos.

El Sr. Gomez Pamo, que le sigue en el uso de la palabra comienza manifestando es posible que no esté conforme en algunos puntos con los Sres. Lacasa y Gonzalez Segovia, que le habían precedido en la exposición.

Hé aquí el primer hecho que ocurre en una herida, dice: todos ó casi todos los heridos tienen un movimiento febril después del traumatismo, aunque la herida no haya de supurar; termina á las 24 horas como si fuese una reacción benéfica, y después de ésta viene ya la otra fiebre, que parece se debe á un trabajo patológico inflamatorio existente en el sitio de la lesión; después viene la supuración, y ésta se encuentra en relación con la fiebre y la inflamación; ésta es la fiebre traumática, que no cree existe como la consideran los autores, y sí como una fiebre supurante de la que nacen las infecciones sucesivas.

La septicemia es, en su concepto, la que ha traído las teorías que hoy dominan en la ciencia. Influyen dos condiciones distintas en su desarrollo: unas morales, la edad, el sexo y la situación moral del sujeto, condiciones individuales que afectan á su desarrollo, y otras anatómicas, que son las de profundidad de la herida, las de encharcamiento, la clase de tejidos; el tejido graso medular de los huesos es muy apto para la putridéz; de aquí la importancia de la lesión de los huesos. Las condiciones de localidad también influyen: el aire viciado, como sucede en los hospitales. Puestos en contacto los elementos de la herida, sangre, exudados, grasas, con el aire, se descomponen, y esta descomposición proporciona los elementos de la septicemia. Ha tenido ocasión de tratar quistes con la punción y no ha podido impedir la entrada del aire, lo cual prueba la sutileza de éste. Refiere un caso de quiste del cuello operado por él en el Hospital de la Caridad, y en el que sufrió una descomposición su contenido por la entrada del aire; en otro caso de quiste de ovario punzado, á poco se presentaron síntomas de septicemia y de plenitud del quiste; se hizo una dilatación, y salieron líquidos y gases con gran fuerza de proyección, y la enferma se curó, aunque lentamente. Aquí, pues, había dos cavidades cerradas, y los fenómenos allí desarrollados le sirven de norma para saber lo que ocurre en la septicemia; aquellos líquidos, puestos en contacto del aire, sufrieron una descomposición pútrida; había hidrógenos carbonado y sulfurado, y esto determinó la fiebre traumática grave de los autores ó verdadera septicemia. Yo no niego — dice — que en este tiempo se formen las bacterias y los microbios, pero no creo que sean la causa, y sí un efecto de la septicemia.

Refiere las observaciones y análisis de aire hechas en dos salas del Hospital General, y la más infectada resultó ser la más favorable en sus resultados, y viceversa, la de aire puro la que menos curaciones proporcionaba.

La puohemia es la entrada del pus en la sangre; la infección purulenta supone supresión del pus en la herida para presentarse en otros órganos distantes. Se la ha tratado de explicar por diferentes teorías; algunos admitían (Billroth y Verneuil) que los elementos del pus penetraban en la sangre é iban á formar los abscesos en órganos distantes.

Después se ha admitido otra teoría, la de la flebitis, y hoy se explica por la teoría de los microbios; pregunta si se ha distinguido ya el microbio de la puohemia del de la septicemia. No se atreve á dar una explicación terminante sobre la naturaleza de la septicemia; pero al ver por el frío, el calor, demacración, su semejanza con otras enfermedades, el cólera, la fiebre puerperal, intermitentes graves, y que ni la teoría de la flebitis ni la de entrada del pus en la sangre satisfacen, ¿por qué no admitir una infección grave, miasmática, que, actuando sobre el sistema nervioso orgánico, produzca estados parecidos á los de las anteriores enfermedades?

Recuerda entre los medios profilácticos que las chimeneas en los extremos de las salas son un gran medio de ventilación; que el sacar los enfermos al jardín es un medio de desinfectar á los septicémicos.

Se declara partidario de las curas de Lister, á pesar de no creer en el parasitismo, y la quiere para evitar el contacto del aire. El ácido fénico se emplea en el hospital desde el año 1871, y él la usa al 2,5 por 100, que es la normal en el hospital; la cree preferible al agua clorurada porque deterge mejor la herida y es atérmica, rebajando la fiebre traumática que sigue á la operación. Sus curas no son escrupulosamente listerianas; rechaza el pulverizador, como lo hace el Sr. Saez, su amigo, quien sin embargo obtiene buenos resultados en sus osteotomías.

Dice que con Lister no ha ganado mucho la estadística del Hospital Provincial, á pesar de la confianza que esta cura le produce. En prueba refiere que en 1874 se hicieron 105 operaciones: de ellas 50 cataratas, 6 amputaciones, 1 resección, 15 extirpaciones, 1 litotricia, 19 hidroceles; de esta estadística murieron sólo 5; de ellos 3 de hernia, 1 de litotricia y 1 de talla; en el año 73 y 74 operó él 4 amputaciones de muslo, 3 de pierna y 2 de pié; se murió 1 de muslo; viene á salir el 10 por 100, como en la anterior..., y generalmente todos obtenían del 14 al 20 por 100 sin curas de Lister; verdad es que aquí se trata á los enfermos como á personas, y sólo se opera lo operable.

Concluye la sesión con la lectura de una comunicación del Sr. García Caballero sobre el parasitismo, en la que recomienda la prudencia á sus compañeros para no entusiasmarse con exageraciones.

A. P.

VARIEDADES

UN NUEVO PREMIO

La insigne literata y poetisa D.^a Rosario de Acuña de Laiglesia, tan luégo como ocurrió el fallecimiento del malogrado médico-forense D. Pablo Leon Arana y Luque, dirigió, con fecha 8 de Octubre de 1882, una comunicación á los amigos del finado, Sr. D. Pedro Carnicero, Presidente actual del Cuerpo de Médicos-forenses; Excmo. Sr. Marqués del Busto, Presidente que fué del mismo Cuerpo; D. Vibiaño Escribano, D. Gregorio Saez Domingo y D. José Saenz Criado, indicándoles que, deseando honrar la memoria

del que tuvo en vida elevada inteligencia, vasta instrucción y ejemplarísimo amor al trabajo y á la ciencia, y conforme también con los deseos de su esposo, el Sr. D. Rafael Laglesia, destinaba la cantidad de *mil pesetas* para otorgar un premio, mediante invitación á concurso público entre los Doctores ó Licenciados en Medicina, al mejor trabajo escrito sobre Medicina legal que se presente ante un Jurado compuesto de eminencias médicas.

Al mismo tiempo ruega la referida señora á los individuos ántes nombrados contribuyan al mejor resultado del acto de la adjudicación, encargándoles al Sr. D. Pedro Carnicero el discurso preliminar á la apertura de la obra premiada, como Presidente de la Corporación á que perteneció el finado; al Excmo. Sr. Marqués del Busto la biografía del mismo, y al Sr. D. Gregorio Saez el resumen conmemorativo de la solemnidad verificada, haciendo la entrega del premio concedido el Presidente del Jurado otorgante.

Aceptado tan honroso encargo con viva satisfacción y gratitud por los individuos que suscriben, han convenido el siguiente programa:

1.º El día 5 de Octubre de 1883, aniversario del fallecimiento de su amigo D. Pablo Leon Arana y Luque, se celebrará la solemnidad pública de la adjudicación del premio, cuyo concurso público queda abierto desde la fecha de este Programa, y su publicación en los periódicos profesionales, hasta el día 30 de Abril de 1883.

2.º Los que suscriben quedan constituidos en Junta organizadora para la realización del pensamiento generoso y honorífico de la Sra. D.^a Rosario Acuña.

3.º En cumplimiento de su deseo invitarán para la constitución del Jurado á individuos eminentes de la Escuela médica de Madrid, de la Real Academia de Medicina, del Cuerpo Médico-forense, Hospitales, Beneficencia municipal, prensa médica y Academias libres, á fin de que revisen y juzguen los trabajos presentados en opción á dicho premio.

El Jurado se constituirá y anunciará oportunamente.

4.º La Comisión ha decidido sea el tema para el premio el siguiente:

«Indagación y razonamiento de la falta del libre albedrío en las acciones humanas en los casos dudosos de razón ó de locura, y con especialidad si en el estado actual de los conocimientos frenopáticos puede admitirse y determinarse la existencia de la locura puramente moral ó afectiva sin perturbación de las facultades intelectuales, distinguiendo los actos de arrebató de los de verdadera locura.»

5.º Las Memorias de los aspirantes serán dirigidas al Presidente de la Comisión, Sr. D. Pedro Carnicero, Presidente del Cuerpo médico-forense de Madrid, que vive calle de San Joaquín, núm. 10, cuarto segundo, bajo un sobre, llevando la Memoria por portada ó cabeza el lema que el autor juzgue oportuno, pero sin que dicha Memoria vaya firmada. Acompañará á la Memoria otro sobre cerrado en el que vaya escrito el mismo lema de la Memoria, y en el interior, en una hoja de papel, repetido el lema con la firma de su autor y punto de su residencia.

6.º Conforme se reciban las Memorias la Junta las entregará al Jurado para su detenido examen, y por el Secretario de la Comisión se cuidará de que, así que dicho examen de todas las Memorias se haya efectuado por los Vocales del Jurado, se constituya en tribunal y haga la propuesta ó declare no há lugar á la adjudicación del premio, levantando acta firmada con expresión del lema de la Memoria premiada, remitiéndola al Presidente de la Junta, así como todas las Memorias examinadas. Todos los sobres de las Memorias presentadas permanecerán en poder del Presidente de la Junta hasta el mismo día de la adjudicación del premio.

Recibida por la Junta organizadora el acta del Jurado, se dará la debida publicidad del lema de la Memoria premiada.

7.º Designado y publicado con la debida anticipación el día de la solemnidad para la adjudicación del premio, será abierto en público el sobre cuyo lema sea el de la Memoria premiada, dándose lectura del nombre del autor, y siendo quemados en público los sobres cerrados de todos los lemas de las demas Memorias para que sus autores no sean conocidos.

8.º Las Memorias presentadas quedan, como propiedad del Cuerpo médico-forense, depositadas en su Archivo.

La Memoria premiada podrá ser publicada por su autor si lo deseara.

9.º Pueden optar al premio todos los Doctores ó Licenciados cuyo título haya sido expedido por una Facultad de Medicina oficial de las Universidades de España, y para acreditar la validez del título deberán remitir los aspirantes, con la Memoria, una certificación de la Subdelegación de Medicina á que correspondan.

10. No podrán optar al premio, ni los individuos que acepten el cargo de Jurado, ni los que constituyen la Junta organizadora.

11. El autor de la Memoria premiada recibirá de manos del Presidente del Jurado, en la sesión pública y solemne, el diploma ú oficio correspondiente, pudiendo, caso de no asistir al acto, delegar en persona debidamente autorizada el recoger el oficio y el valor del premio de manos del Excmo. Sr. Marqués del Busto, depositario del mismo, que vive calle de Jardines, núm. 17.

12. Si el Jurado no considerare digna de premio ninguna de las Memorias presentadas al concurso, se convocará á nuevo certámen por la Comisión ejecutiva, en cumplimiento de lo dispuesto por la señora fundadora del premio.

Madrid 30 de Noviembre de 1882. — *Pedro Carnicero*, Presidente. — *Marqués del Busto*. — *Vibiano Escribano*. — *José Saenz Criado*. — *Gregorio Saez Domingo*, Secretario.

GACETA DE LA SALUD PÚBLICA

Estado sanitario de Madrid.

OBSERVACIONES METEOROLÓGICAS DE LA SEMANA. — Altura barométrica máxima, 702,99; mínima, 693,06; temperatura máxima, 6°,9; mínima, — 44°,4. Vientos dominantes, NEN. y ENE.

Las bronquitis agudas, las laringitis, las bronco-pneumonías, pneumonías fibrinosas, pleuresías y pleuro-pneumonías; los reumatismos articulares agudos; las artritis reumáticas, los reumatismos musculares, las neuralgias ciáticas y las parálisis faciales *a frigore*, han sido muy frecuentes durante esta semana. Los estados crónicos del aparato respiratorio, principalmente los enfisemas pulmonales, las bronquiectasias y las tuberculosis pulmonales, han empeorado por la recrudescencia de las bronquitis concomitantes.

CRÓNICA

El proyecto de ley de Sanidad. — Pendiente de discusión en la anterior legislatura, ha sido reproducido en el Senado por el excelentísimo señor ministro de la Gobernación, figurando por lo tanto desde el primer momento á la orden del día, apenas se verificó en aquel alto Cuerpo el sorteo de secciones. A estas horas es muy probable que haya sido ya aprobado por completo en el Senado.

Necrologia. — Ha fallecido en Baraona el reputado y anciano médico-cirujano D. Celestino Lázaro Hernandez, á los 68 años de edad, rodeado de su esposa y cinco hijos, todos ellos médicos, y entre los cuales figura el que lo es muy distinguido del cuerpo de Sanidad Militar, D. Celestino Lázaro Adradas, bien conocido entre la juventud estudiosa.

Su muerte ha sido sentidísima por sus clientes, amigos y compañeros, que lamentan la pérdida del honrado ciudadano, laborioso, caritativo y cariñoso compañero. Fué muy amigo del inolvidable Calvo Asensio, de Chiaroni y de Pardo Bartolini.

Acompañamos á su angustiada familia en el inmenso dolor que la aflige, deseándola resignación para sobreponerse á tan rudo golpe.

Un nuevo midriático. — La hioscina preparada por el Sr. Landesberg, y cristallizable por el ácido iodhídrico, produce cuando se instila en el ojo una midriasis muy rápida, siendo su acción, bajo este punto de vista, mucho más activa que la de la atropina. La solución no debe pasar del 1/2 por 100, pues las soluciones más fuertes producen síntomas

generales, como la insensibilidad, el vértigo y la sequedad de garganta. Por otra parte, la conjuntiva tolera bien este preparado, aún cuando se prolongue mucho su empleo.

Otro Museo de Higiene. — En una de las últimas sesiones celebradas por el Municipio de París, presentó el doctor Bourneville una proposición pidiendo que los objetos expuestos por la ciudad de París en la Exposición de Higiene de Ginebra se expongan ahora en los Campos Eliseos; que se complenen con la adición de planos de escuelas, hospitales, servicios balneo-hidroterápicos, etc., y que la Administración estudie una instalación definitiva para recibir estos diferentes objetos y crear así un *Museo Municipal de Higiene*, que podría ser de gran utilidad á los que se ocupan de cuestiones de higiene.

Las leyes en España. — La ley tiene prohibida en España la inhumación en los templos, sin más exclusión que respecto á los muy reverendos arzobispos y obispos y las monjas en clausura; y esta ley ha venido observándose desde que tenemos Gobierno constitucional hasta hace pocos años, en que se ha quebrantado, echando en olvido la *igualdad ante la ley*, que en ocasiones se decanta, y no haciendo maldito el caso de la higiene, á quien suele rendirse, cuando conviene, un farisaico culto. Se empezó sepultando en los templos á algunos generales, que han venido á ser en el día equivalentes á los muy reverendos arzobispos; luego se hizo extensivo el privilegio á literatos y políticos, como el señor Amador de los Ríos, y ahora el Sr. Rivero; se consintió entre tanto que un *más ó ménos médico* fuera enterrado en el jardín de su casa, y últimamente se ha permitido al Dr. Velasco que tenga su sepultura en su propio domicilio... Dentro de poco habrá quien se haga enterrar debajo de su cama.

Pero que cualquier pobrete, que no sea general, ni sabio, ni político, pretenda ser sepultado, no ya en el patio de su casa, sino en un cementerio poco distante de la población, y verá cómo la igualdad ante la ley le cierra el paso. Verdad es que en esto entra por mucho el capricho ministerial, como lo prueba el hecho de haberse negado dos veces, pocos años hace, al señor duque de Fernán-Núñez la traslación á un panteón de su familia, que está fuera de poblado, de los huesos de alguno de sus parientes. ¡Oh! Esto de la *igualdad* y la *higiene* permiten todo género de arbitrariedades.

Pedir gollerías. — Nuestro apreciable colega la *Gaceta Médico-Veterinaria*, al copiar en uno de sus últimos números un suelto que no há mucho publicamos en nuestras columnas indicando que el Sr. Pourquier había obtenido en el hombre la inmunidad vaccínica por medio de las inyecciones subcutáneas de cow-pox, á vuelta de varias atrevidas y rotundas afirmaciones del ningún valor que en su juicio tiene la inoculación del *pus* de las terneras, pues que la *viruela* (!) no se presenta en éstas y sí en las vacas, aboga porque sean los veterinarios los encargados de las vacunaciones, pues nadie mejor que ellos «pueden conocer el verdadero estado y procedencia del virus», y añade que en Francia son ellos los encargados de vacunar (con lo cual muestra sin duda lo enterado que en estas materias anda el autor del suelto), todo porque el Sr. Pourquier, *médico-veterinario*, es el director del Instituto de Vacunación de Montpellier. Ha de perdonarnos nuestro estimable colega que le digamos que en esta ocasión no reclama en justicia, pues faltan al veterinario muchos de los conocimientos necesarios para saber vacunar como es debido. Otra cosa sería si se tratara de *médicos-veterinarios*, que á buen seguro no sostendrían la opinión emitida al final del suelto, en el que, refiriéndose á las inyecciones subcutáneas, se dice «que tal vez podamos de ese modo conseguir que la inmunidad contra la viruela sea un hecho tan científico (!) como positivo (!!).» ¡De qué manera se escribe cuando se desconoce por entero el asunto que se trata!

Nuevo periódico. — Hemos tenido el gusto de recibir el primer número, correspondiente al próximo mes de Enero, de la *Revue mensuelle des maladies de l'enfance*, que ha salido á luz en París bajo la dirección de los distinguidos médicos Sres. Cadet de Gassicourt y Saint-Germain, y con la colaboración de paidópatas tan conocidos como Julio Simon, Tarnier, Archambault, etc.

También en Nápoles se anuncia la aparición de otro periódico dedicado exclusivamente á tratar de las enfermedades de la infancia, y que llevará el título de *Archivio di patologia infantile*; y en Madrid de dos nada ménos, órgano oficial uno

de ellos del Hospital del Niño Jesús. Deseamos gocen de lozana vida los nonnatos y los recién nacidos.

Trabajo importante. — Hemos recibido dos ejemplares de la Monografía que con el título *Jarabes, su importancia, su utilidad y reformas que reclaman* ha presentado á la Exposición farmacéutica nacional el Dr. D. Cayetano Rodríguez Santoyo, subdelegado de Sanidad del partido de Linares. El trabajo de este laborioso compañero revela un conocimiento cumplido en la materia de que se trata. Comprende datos muy importantes y está correctamente escrito. El Sr. Rodríguez Santoyo propone la siguiente fórmula general para la preparación de los jarabes:

Líquido medicinal convenientemente <i>dinamizado</i> y depurado.	44
Alcohol de vino á 90° c.	4
Azúcar.	33
Para obtener 100 de producto.	

Con objeto de demostrar prácticamente las ventajas del procedimiento recomendado para la preparación de los jarabes, el Sr. Rodríguez Santoyo exhibe en la Exposición farmacéutica hasta 22 de aquellos medicamentos, elaborados en los años 78, 79, 80 y 81.

A sernos posible, analizaremos con más detenimiento la Monografía á que nos referimos, limitándonos por hoy á recomendar á nuestros lectores la adquisición de este folleto, que se vende á 4 peseta 50 céntimos en Linares, casa del autor.

El premio Volta. — El ministro de Fomento de la República vecina, considerando que á principios de siglo se calificó á la pila de Volta como el más admirable de los instrumentos científicos, y que merced á ella se han hecho grandes progresos en todas las ciencias, ha dispuesto que el premio de *cincuenta mil francos* creado por decreto de 11 de Junio del corriente año en favor del autor del descubrimiento que haga que la electricidad pueda intervenir con economía en una de las siguientes aplicaciones: como origen de calor, de luz, de acción química, de potencia mecánica, de medios de trasmisión para los telegramas ó de tratamiento para los enfermos, se otorgue ó conceda en Diciembre de 1887.


Buen aguinaldo. — Nuestro apreciable colega el *Journal d'Hygiène* ha recibido una carta de un profesor que quiere guardar el anónimo, acompañada de una carta-orden para el director de la Caja de Depósitos y cuentas corrientes de París, disponiendo que ponga á disposición de dicho colega, *por espacio de cinco años*, á partir de 1.º de Enero próximo, la suma de *mil francos*, lo cual permitirá — en concepto del donante — que pueda rebajar el precio de la suscripción (como así lo hace el Dr. P. de Pietra-Santa) á los individuos de los Consejos de Salubridad de provincias, médicos de epidemia, estudiantes de Medicina, etc.

Errata. — En la penúltima acta de las sesiones literarias del Hospital General, al dar cuenta de la exposición del señor Sanz Bombin, cometimos un error de imprenta citando el medicamento que se considera como preventivo de la tuberculosis. En vez de ser la *enelina*, como decíamos, es la *Helenina*, alcaloide de la *Enula campana*.

Los grandes caracteres políticos contemporáneos. — Hemos tenido el gusto de recibir un ejemplar del tomo primero de la obra que con dicho título acaba de dar á luz en esta corte, elegantemente impresa y en magnífico papel satinado, el conde de las Almenas. El tomo primero, que es el que tenemos á la vista, se ocupa de los dos renombrados políticos Disraeli y Andrassy. Auguramos á esta obra un gran éxito.

Elecciones. — La *Sociedad Ginecológica* ha reelegido á su Junta directiva del año pasado, nombrando además Vicepresidente primero al Dr. Castillo de Piñeiro. Además ha recibido como Socios supernumerarios pues el de los numerarios está lleno, á ocho profesores, y á la doctora doña Martina Castells, que ha solicitado ser corresponsal de este distinguido centro.

TENIA Ó SOLITARIA
Se expulsa en 2 ó 3 horas, tomando
LAS CAPSULAS TENIFUGAS
DE MORENO MIQUEL.
Arenal, 2. Madrid, y principales
60 rs. frasco, y por 65, se remite
certificado á provincias.



FARMACIA DE ORTEGA, LEON, 13—MADRID

PREPARADOS DE PEPTONA

Nutricion completa sin la intervencion de las fuerzas digestivas
del individuo

PEPTONA DE CARNE | **PEPTONA DE LECHE**
carne de vaca digerida artificialmente | leche de vaca digerida artificialmente

Se recomiendan en las convalecencias de largas enfermedades, cuando el estómago no tolera ninguna alimentacion, úlceras gástricas, catarros intestinales, de los niños con especialidad, debilidad general, tisis, consuncion, clorosis, anemia, y siempre que la nutricion se verifica de una manera irregular.

Vino de Peptona. — Vino de Peptona y Hierro. — Chocolate de Peptona. — Peptona de Carne concentrada

PREPARACION EXCLUSIVA EN ESTA FARMACIA

En Provincias: Alicante, D. José Soler; Barcelona, señores hijos de Vidal y Ribas; Bilbao, D. José Bengoa; Leon, D. Dámaso Merino; Oviedo, D. Eugenio Martinez; Palencia, D. Felipe de Sádaba y D. Joaquín Alvarez; Santander, D. José Vega; Valencia, D. Vicente E-plugues; Valladolid, D. Angel Bello; Vitoria, D. Bonifacio Ruiz Angulo; Zaragoza, señores Rios hermanos, y principales farmacias de España.

LA MEDICACION FOSFORICA DEL DOCTOR POQUET

JARABE DE FOSFATO DE CAL GELATINOSO
Aprobado por la Real Academia de Medicina de Barcelona, por el Ilustre Colegio de Farmacéuticos y por la Academia Médico-Farmacéutica

Este nuevo jarabe, exactamente dosado, es considerado por muchos médicos como el medicamento más racional para combatir la tuberculosis, raquitismo, linfatismo, escrofulismo debilidad y varias afecciones del pecho. Sustituye al aceite de bacalao y, según dictamen de la ACADEMIA MÉDICO-FARMACÉUTICA y de varios facultativos, reemplaza con ventaja á las soluciones de bífosfato y clorhidro-fosfato de cal, por lo defectuoso de tolerarlas los niños y personas débiles. Su uso nunca causa á los enfermos, cualidad ventajosa tratándose de un medicamento que, generalmente, debe tomarse por mucho tiempo. Cada cucharada de este jarabe contiene un gramo de fosfato de cal gelatinoso en estado NACIENTE.

Jarabe de quina y fosfato de cal gelatinoso.
Jarabe de quina ferruginoso y fosfato de cal gelatinoso.
Jarabe de sávia de pino y fosfato de cal gelatinoso.
Jarabe de sub-nitrato de bismuto y fosfato de cal gelatinoso.
Jarabe de cortezas de naranjas amargas y fosfato de cal gelatinoso.
Jarabe de digital purpúrea y fosfato de cal gelatinoso.
Jarabe de morfina y fosfato de cal gelatinoso.
Jarabe de proto-ioduro de hierro y fosfato de cal gelatinoso.
Jarabe de ácido fénico y fosfato de cal gelatinoso.
Jarabe de arseniato de sosa y fosfato de cal gelatinoso.
Jarabe de breva y fosfato de cal gelatinoso.
Jarabe de bálsamo de Tolu y fosfato de cal gelatinoso.

Véndese en Madrid, Moreno Miquel, Arenal, 2; Valencia, Dr. Aliño y Andres; Tarragona, Fontova; Lérida, Sola; Murcia, Martinez; Reus, Llovera, etc., etc. Al por mayor, Dr. Poquet, Barcelona, y Cambio Mutuo Español, Madrid.

POCION RECONSTITUYENTE

DE

ACEITE DE HÍGADO DE BACALAO

PREPARADA POR EL

DOCTOR FONT Y MARTÍ

Hacer desaparecer los inconvenientes de la administracion del Aceite de hígado de bacalao ha sido el objeto de esta preparacion, habiéndolo conseguido de tal modo que, sin perder ninguna de sus propiedades, se hace tolerable hasta por los estómagos más delicados, reuniendo la ventaja de poderlo asociar, no sólo á uno de los mejores compuestos de hierro, que es, sin duda alguna, el *ioduro ferroso*, sino también á la *quina*, al *lacto-fosfato de cal*, *creosota*, etc. Precio: con hierro y quina, 16 reales; con lacto-fosfato de cal, 20 reales; con creosota, 20 reales.

Único depósito en Madrid: calle del Caballero de Gracia, 23 duplicado, farmacia del Dr. Font y Martí.

EL ALBUMINATO DE HIERRO FOSFORADO DE ORIVE Y SIBONI,

EL ÚNICO RECONSTITUYENTE RACIONAL PRECIOSO Y SIN IGUAL,
EL ANTIESCRUFULOSO POR EXCELENCIA,

Nueva preparacion ferruginosa, superior bajo todos conceptos á infinidad de preparados marcados, incluso el tan decantado *hierro disueldo de Bravais*, que es cuando más, según el análisis de los reputados químicos *Perronne* y *Graham*, una preparacion absolutamente insoluble en los líquidos del estómago y, por consiguiente completamente inactiva como medicamento, no obstante de haberse preconizado con tanto apuro.

Nuestro **ALBUMINATO DE HIERRO FOSFORADO** es perfectamente soluble y de accion refulsima en las enfermedades para que se halla indicado; es de sabor agradable, no ennegrece la dentadura, aporta al torrente circulatorio de la sangre los elementos de hierro y albúmina de que aquella pueda carecer por cualquier causa, y los aporta al estado de verdadera sal ó de combinacion orgánica, del modo y manera que, según el eminente Mialhe, se encuentran en los glóbulos rojos del líquido vital. Los médicos saben que hoy por hoy, en el estado en que se halla la ciencia, no puede pedirse un más allá, en cuanto á preparado ferruginoso, que el **ALBUMINATO DE HIERRO FOSFORADO**; pues si á las incontestables virtudes de un ferruginoso potencial de primer orden, como el citarlo, se le asocian, como lo hemos conseguido, las del antiaquítico por excelencia, que es el fósforo al estado de ácido fosfórico, se conseguirá, no solamente dominar con brillante éxito la clorosis, cloro-anemia, opilacion, menstruaciones difíciles, desórdenes menstruales, etc., si que también el terrible raquitismo, unas veces como in-separable y legítimamente patrimonio de estas enfermedades, ya como enfermedad propia de la miseria fisiológica, triste privilegio de la vida antihigiénica de las grandes poblaciones, el raquitismo físico, moral acarrea la deformidad y degeneracion de la humanidad, cuando no, si á tiempo no se previenen sus destructores efectos, la terrible tuberculosis, guadaña de nuestra juventud.

Vean, pues, los señores médicos y público en general si puede ofrecérseles producto químico más eficaz y superior para combatir las enfermedades indicadas que el que les presentamos despues de ensayado con notabilísimos resultados en clínicas públicas y particulares.

Depósito general de expediciones, Farmacia de Orive, Bilbao. Puntos de venta, en todas las farmacias de la nacion, y donde no lo haya se remite desde Bilbao, franco de gastos, desde seis frascos en adelante.

VINO DE QUINA FERRUGINOSO

PREPARADO

POR EL DOCTOR FONT Y MARTÍ

Segun la fórmula publicada en la *La Farmacia Española* (1881), y en donde se demuestran sus ventajas sobre las conocidas hasta el dia. — Precio, 5 pesetas frasco. — Único depósito en Madrid: calle del Caballero de Gracia, 23 duplicado, farmacia del Dr. Font.

INSTITUTO MANICÓMICO

DE SAN BAUDILIO DE LLOBREGAT

GRAN CASA DE CURACION CON HOSPEDAJE

Las fotografías, prospectos y cuantos detalles se deseen, se dan en Barcelona, calle de Escudillers, núm. 64, esquina á la de Aray, farmacia del Dr. Martí, médico-cirujano.

La posición topográfica que ocupa el Instituto es todo lo que cabe halagüeño; descuella majestuoso dicho templo de salud en una vega de deliciosas vistas, cuyos dilatados horizontes cierran los montes del llano de Barcelona y la sin igual montaña de Monserrat.

Completamente terminados dichos Establecimientos, con exuberancia relativa de edificios y terrenos que la mano del hombre ha embellecido con todo género de fantasía, así en bosques, jardines y prados, secundado por un raudal de ricas aguas, es espléndida y deliciosa morada, donde encuentran la salud los enfermos, y sosegada y plácida longevidad los valetudinarios y los ancianos desde los 60 años.

A las incontestables condiciones de salubridad, belleza, trato esmerado y dirección médica inteligente se debe el que casi todas las provincias de España lo hayan adoptado por su Manicomio oficial, el que los ejércitos de mar y tierra envían á él sus enajenados, y, por lo mismo, el que este Establecimiento sea constantemente asunto de inspecciones médicas oficiales que nos colman de dicha, pues que siempre traen en pos de sí honrosísimos dictámenes.

Para combatir los males que radican esencialmente sobre el espíritu, son menester procederes y métodos que obren sobre el espíritu mismo; del tratamiento moral, pues, así como de todos los demás tratamientos que conviene emplear y están en boga en los manicomios más principales de Europa, tenemos noticias completas, recientes y verídicas que nos ha proporcionado la detenida inspección que de ellos hemos hecho.

En el Establecimiento ó Instituto hay escuela práctica de agricultura, talleres de labor para los pensionistas aptos, un gimnasio, biblioteca, billares, casino y escuela de música, como igualmente un bien organizado servicio religioso en el grandioso templo del Establecimiento.

Para señoras, sala de labor, floricultura, lectura y otros entretenimientos propios del sexo.

La sección de baños es completa.

Nuestros pensionistas comen, duermen, se ocupan y divierten confundidos con los empleados superiores de la casa, que, cual jefes de familia, dirigen sus acciones, acompañándoles en todas las excursiones y paseos por el campo.

PERSONAL DEL ESTABLECIMIENTO

Médico-director, médico-vicepresidente, dos médicos residentes, médico-consultor, un capellán, un farmacéutico, practicantes, administrador, mayordomos, tres cocineros con sus ayudantes y los camareros y enfermeros necesarios.

Para cuidar á las señoras, una directora, subdirectora, camareras y enfermeras.

PRECIO DE LAS PENSIONES

De distinguidos.	400 duros al mes.
1. ^a clase.	36 — —
2. ^a —	25 — —
3. ^a —	18 — —
4. ^a —	precios convencionales.

El pensionista que quiera tener un criado para su servicio, abonará 15 duros mensuales sobre la pensión.

A petición de las familias, el Establecimiento se encarga de la traslación de los enfermos.

VACANTES

El Ayuntamiento y asociados reunidos en Junta municipal en sesión del día 24 del corriente mes, acordaron anunciar vacantes las plazas de médico y farmacéutico titulares de esta villa para la asistencia y suministro de medicinas respectivamente á 52 familias pobres, con la dotación anual de 375 pesetas la primera y 200 la segunda, pagadas por trimestres vencidos de los fondos municipales.

Los agraciados quedan en libertad de contratar con 280 vecinos, resto de que se compone el vecindario.

Los que se muestren aspirantes presentarán en la Secretaría del Ayuntamiento sus solicitudes acompañadas del testimonio de su título que acredite ser licenciado en la facultad de Medicina y Cirugía, ó en la de Farmacia en cumplimiento del artículo 8.º del Reglamento médico municipal vigente, siendo el término para ello de 15 días á contar desde la inserción de este anuncio en el *Boletín Oficial* de la provincia.

El Ayuntamiento y agraciados quedan mutuamente obligados á hacer contrato, elevándole á escritura pública bajo las condiciones y por el tiempo que acuerde la corporación.

Gordoncillo (Leon) 6 de Diciembre de 1882.

— Se halla vacante la plaza de médico-cirujano titular de esta villa, con la dotación anual de 50 pesetas, pagadas de los fondos municipales por trimestres vencidos, y casa gratuita por la asistencia de las familias pobres y transeúntes.

Los aspirantes presentarán sus solicitudes debidamente documentadas al Presidente del Ayuntamiento en el preciso término de 30 días á contar desde el de la inserción de este anuncio en el *Boletín oficial* de la provincia, siendo preferidos los que hayan servido otra plaza en propiedad. Se advierte que el agraciado podrá contratar con 150 vecinos de que se compone este pueblo, y que está libre de toda contribución, excepto la de subsidio industrial.

Castrillo de Murcia (Búrgos) 7 de Diciembre de 1882.

— La plaza de médico-cirujano titular de esta villa se halla vacante por dimisión del que la desempeñaba, fundado en su mal estado de salud; los aspirantes á ella podrán presentar sus solicitudes en esta Alcaldía en el término de 30 días, contados desde la publicación del presente anuncio en el *Boletín oficial* de la provincia y *Gaceta de Madrid*.

La dotación que ha de disfrutar el facultativo ha de ser la de 500 pesetas, pagadas del fondo municipal por trimestres vencidos, y por la asistencia de unas 30 familias pobres; quedando en libertad el profesor para hacer contratos particulares con los demás vecinos no pobres hasta el número de unos 280 que cuenta la población.

Los aspirantes han de probar ser Licenciados en Medicina y Cirugía, siendo preferibles los de primera clase y los que tengan mejores notas en su carrera profesional,

Alamillo 3 de Diciembre de 1882.

BOLETIN BIBLIOGRÁFICO

(En esta sección del periódico se anunciará toda obra de la cual recibamos un ejemplar. Publicaremos además juicio crítico de aquellas cuyos autores ó editores se sirvan enviarnos dos.)

LECCIONES SOBRE LAS ENFERMEDADES DEL SISTEMA nervioso dadas en la Salpêtrière por J. M. Charcot, coleccionadas y publicadas por Bourneville, traducidas de la última edición francesa por D. Manuel Flores y Plá, licenciado en Medicina y Cirugía.

La obra consta de dos abultados tomos en 8.º, con 68 grabados intercalados en el texto, 24 láminas en cromo-litografía.

Se vende al precio de 26 pesetas en Madrid y 28 en provincias. Los pedidos se dirigirán á D. M. Flores Plá, calle de Fuencarral, núm. 102, Madrid.

ESTUDIOS DE TERAPÉUTICA GENERAL Y ESPECIAL con aplicación á las enfermedades más frecuentes por el doctor D. A. Luton, catedrático de Clínica médica, traducidos por D. Miguel Sitjar, anotados y con un prólogo por el doctor D. Narciso Carbó de Aloy. — Esta obra se publicará por cuadernos de 64 páginas al precio de cuatro reales uno.

Se suscribe en la librería médico-quirúrgica de D. J. Güell, datio de la Convalecencia (frente al Colegio de Medicina), y en casa del traductor, Puertaferri, núms. 7 y 9, segundo, Barcelona. En provincias en casa de los señores correspondientes.

Se ha repartido el cuaderno 4.º

EL NIÑO. — Apuntes científicos por el Dr. D. Manuel Tolosa Latour. — Cuarta tirada.

Se halla de venta en la calle del Príncipe, núm. 14, librería Nacional y Extranjera titulada Guttenther, y en las principales librerías.

RESEÑA DEL SEGUNDO EJERCICIO

del
INSTITUTO DE TERAPÉUTICA OPERATORIA
del

HOSPITAL DE LA PRINCESA

por el señor

DON FEDERICO RUBIO

el excelentísimo señor

DON RAFAEL ARIZA Y ESPEJO

y el señor

DON SERAFIN BUISSEN

Precio: 4 pesetas.

Pueden pedirse en las principales librerías, y en casa del autor, calle de Alcalá, 57.

LEYDEN.—*Tratado clínico de las enfermedades de la médula espinal.*—Version española de Manuel M. Carreras Sanchis.—Forma dos tomos de 700 páginas cada uno, en elegante tamaño, tipos nuevos y papel satinado.—Su precio es de 18 pesetas en Madrid, y 20 en provincias.
Administración: Magdalena, 36, segundo izquierda.

DOCTOR RAMON SERRET.—*Guía del vacunador.*—Las dos vacunas.—Acaba de publicarse este folleto de tanto interés para todos los médicos.—Véndese al precio de 60 cént. de peseta cada ejemplar en las principales librerías.

PICOT.—*Los grandes procesos morbosos.* (Lecciones de Patología general.)—Version española de Manuel M. Carreras Sanchis.—Dos tomos en 8.º frances, con unas 2.000 páginas de lectura y 250 grabados intercalados en el texto.—Precio: 32 pesetas en Madrid, y 34 en provincias.
Administración: Magdalena, 36, segundo izquierda.

SIMPSON.—*Clinica de Obstetricia y Ginecología*, por el Dr. Jacobo Simpson, traducida al frances y anotada por el Dr. Chantreut, ex-jefe de la Clinica de Obstetricia en la Facultad de Medicina de Paris.—Version española de Ramon Serret Comin.—Un tomo de 880 páginas, con numerosos grabados.—Precio: 11 pesetas en Madrid, y 12 en provincias.
Administración: Magdalena, 36, segundo izquierda.

NELATON

PATOLOGÍA QUIRÚRGICA

OBRA DECLARADA DE TEXTO

en las Cátedras de Patología quirúrgica y Clínica quirúrgica (1.º y 2.º curso) de la Universidad central y de otras varias Facultades de Medicina.

Esta obra — monumento el más duradero y útil erigido á la ciencia quirúrgica, como dice un respetable escritor — SIRVE DE TEXTO para los alumnos y de indispensable LIBRO DE CONSULTA para el práctico.

Consta de seis tomos en 8.º frances, de más de 800 páginas cada uno, y va ilustrada con 800 grabados.
— Su precio es el de

65 pesetas en Madrid y 70 en provincias.

Suscripción permanente por tomos al precio de ONCE pesetas tomo en Madrid y DOCE en provincias, excepto los tomos II y VI, cuyo coste es de DOCE y TRECE pesetas respectivamente.

Los pedidos á D. Luis Robles, Magdalena, 36, segundo izquierda, Madrid.

OBRAS Á PRECIOS ECONÓMICOS

PARA LOS QUE SEAN SUSCRITORES

A LA BIBLIOTECA ESCOGIDA DE EL SIGLO MEDICO

A fin de que los suscritores á esta Biblioteca puedan procurarse á precios reducidos algunas de las más importantes entre las anteriormente publicadas, hemos realizado un convenio en virtud del cual podrán adquirir por la mitad de los precios que corresponden, y que respectivamente se asignan, las obras que á continuación se expresan.

Para disfrutar esta ventaja se necesita ser suscriptor á El Siglo Médico y á la Biblioteca del mismo periódico, y remitir directamente á la Administración, en libranza de correos ó en letra de fácil cobro, el importe del pedido que se haga, y que consistirá siempre, segun queda dicho, en las cantidades que se marcan, reduciéndolas á la mitad, ó sea con rebaja de un 50 por 100.

BOUILLAUD.—*Ensayo sobre la Filosofía médica.* Un tomo en 8.º: en Madrid 16 rs.; en provincias 18.

BAYARD.—*Elementos de Medicina legal*, arreglados á la legislación española por D. Manuel Sarraís. Un tomo en 8.º mayor, con láminas: en Madrid 14 rs., en provincias 16.

CHAVARRI.—*Prontuario de Física, Química é Historia natural médicas.* Un tomo en 8.º: en Madrid 24 rs.; en provincias 28.

— *Prontuario de Física médica.* Un cuaderno en 8.º: en Madrid 10 rs.; en provincias 12.

— *Química médica.* Idem: en Madrid 10 rs.; en provincias 12.

— *Historia natural médica.* Idem: en Madrid 10 rs.; en provincias 12.

FABRE.—*Tratado completo de las enfermedades venéreas*, ó resumen general de cuantas obras, Memorias y demas escritos se han publicado sobre estas dolencias. Traducido y aumentado con notas y un formulario especial por D. Francisco Mendez Alvaro.

Dos tomos en 8.º de 400 á 500 páginas: en Madrid 40 rs.; en provincias 46.

HENLE.—*Tratado de Anatomía general.* Un tomo en 4.º mayor de más de 500 páginas: en Madrid 20 rs.; en provincias 24.

HERNANDEZ MOREJON.—*Historia de la Medicina española.* Siete tomos en 8.º: en Madrid 120 rs.; en provincias 140.

MARTINET.—*Elementos de Patología y Clínica médicas.* Nueva edición, muy aumentada por el Sr. Roure. Segun aparece en esta edición, el libro del Sr. Martinet constituye una excelente obra elemental de Patología y de Clínica médicas, completamente al nivel de los conocimientos de la época, y de grandísima utilidad para los prácticos, por ser muy completa en el diagnóstico y el tratamiento.

Dos tomos en 8.º mayor: en Madrid 30 rs.; en provincias 34.

MENDEZ ALVARO.—*Formulario especial de las enfermedades venéreas.* Un cuaderno: en Madrid 6 rs.; en provincias 7.

MONNERET y FLEURY.—*Tratado completo de Patología interna.*—Traducido y aumentado por los editores de la Biblioteca escogida de Medicina y Cirujía.—Obra de consulta por la importancia de sus datos históricos. Nueve tomos en 4.º á dos columnas: en Madrid 280 rs.; en provincias 300.

NIETO SERRANO.—*Ensayo de Medicina general, ó sea de Filosofía médica.*—Un tomo en 4.º de más de 500 páginas: en Madrid 26 rs.; en provincias 28.

— *Bosquejo de la ciencia viviente, ó sea Ensayo de Enciclopedia filosófica.*—Un tomo en 4.º: en Madrid 280 rs.; en provincias 36.

— *La reforma médica.*—Exámen crítico de los sistemas de medicina. Un tomo en 4.º: en Madrid 24 rs.; en provincias 28.

TAVERNIER.—*Elementos de Clínica quirúrgica.*—Precio: en Madrid 14 rs.; en provincias 16.

RACIBORSKI.—*Resumen práctico y razonado del diagnóstico.*—Nueva edición, revisada y aumentada por el doctor Don Matías Nieto. Dos tomos: en Madrid 20 rs., en provincias 24.

Si algun suscriptor deseara adquirir toda la colección de obras anunciadas, que asciende á 996 rs. en Madrid y 1.080 en provincias, se le facilitaría con una rebaja excepcional, á saber: por 450 rs. en Madrid y 500 en provincias.
Se venden en esta Administración y principales librerías.

BIBLIOTECA ESCOGIDA DE EL SIGLO MÉDICO

COLECCION DE OBRAS DE MERITO DESTINADAS PRINCIPALMENTE A LOS PRACTICOS

Publicase esta BIBLIOTECA, en beneficio *exclusivo* de los suscritores á EL SIGLO MÉDICO, por tomos más ó menos abultados, que forman al año un total de 2.000 páginas en 8.^o mayor y de letra compacta.

Se dividirán las 2.000 páginas en tomos más ó menos voluminosos, segun lo consienta lo abultado de las obras; y no sólo puede depender el número de tomos del de páginas que cada uno contenga, sino tambien de los grabados más ó menos costosos, y de otro cualquier género de ilustracion que lleve.

Solamente pueden suscribirse á esta BIBLIOTECA los que sean suscritores á EL SIGLO MÉDICO.

No hay comisionados para recibir las suscripciones á la

BIBLIOTECA ni en Madrid ni en provincias, debiendo hacerse *necesariamente* las suscripciones en las oficinas de EL SIGLO MÉDICO, calle de la Magdalena, núm. 36, cuarto segundo, por medio de libranzas del Giro Mutuo, letras de fácil cobro, en último término, sellos de franqueo.

El precio de la suscripcion á la BIBLIOTECA es 15 pesetas al año en la Península é islas adyacentes. En las provincias ultramarinas, 20 pesetas si la suscripcion se hiciere directamente remitiendo su importe, y 40 si mediare comisionado.

Podrá hacerse la suscripcion abonando al expresada cantidad en tres veces, 5 pesetas cada una, en la Península é islas adyacentes.

OBRAS PUBLICADAS POR ESTA BIBLIOTECA

Principios de Terapéutica general, ó el Medicamento estudiado bajo los puntos de vista fisiológico, patológico y clínico, por J. B. Fonssagrives. — Ha costado á los suscritores de EL SIGLO MÉDICO y la BIBLIOTECA algo menos de 12 reales, siendo su precio en Francia 28. (Está agotada la 1.^a edicion y está en prensa la 2.^a)

Tratado de las enfermedades del corazon, por A. Friedreich. — Costó escasamente á los suscritores 12 reales, y su precio en Francia es 36. (Está agotada.)

Tratado práctico de las enfermedades crónicas, por el Dr. Durand-Fardel. — Tres abultados tomos. — Cuesta á los suscritores 50 reales, y en Francia 90. (Sólo quedan ejemplares de los tomos II y III.)

Tratado de Análisis química aplicada á la Fisiología y á la Patología, por F. Hoppe-Seyler. — Costó á los suscritores 15 reales próximamente, y su precio en Francia es 40. (Está agotada.)

Enfermedades del recto (Diagnóstico y Tratamiento), por el Dr. Allingham. — Costó á los suscritores 6 reales, y su coste en Francia es 20. (Está agotada.)

Tratado clínico de las enfermedades del sistema nervioso, por M. Rosenthal. — Un grueso tomo de 854 páginas. — Costó á los suscritores algo menos de 26 reales, y su precio en Francia es 60. (Está agotada.)

Tratado de Terapéutica aplicada, por J. B. Fonssagrives. — Tres tomos, que suman 1.350 páginas. — Cuesta á los suscritores unos 46 reales. (Quedan ejemplares de los tomos II y III.)

Cirugía ocular, por L. de Wecker. Con grabados. — Cuesta á los suscritores unos 14 reales y 26 á los que no lo son. (Está agotada.)

Tratado teórico y práctico del Arte de los partos, por el Sr. Playfair. — Dos tomos con numerosos grabados. Cuesta 26 rs. á los suscritores (su precio es 48). (Está agotada.)

Tratado de las enfermedades de la piel, por el doctor Neumann. — Dos tomos con numerosos grabados, 28 rs. para los suscritores (su precio 56). (Está agotada.)

Las pulmonías crónicas, por el Sr. Regimbeau, con Luna lámina cromo-litografiada: 4 rs. (Está agotada.)

Compendio de las enfermedades de los niños, por el Dr. J. Steiner. — Dos tomos. 24 reales para los suscritores (su precio 46). (Está agotada.)

Terapéutica ocular, por L. de Wecker, con magníficos grabados. — Cuesta á los suscritores unos 24 reales y su coste en Francia es de 52. (Está agotada.)

Tratado de las enfermedades de los órganos respiratorios, por Walshe. — Un abultado tomo. (Quedan ejemplares.) 20 rs. para los suscritores (su precio 40).

Delfau. — Manual completo de las enfermedades de las vías urinarias y de los órganos genitales. — Un grueso tomo con 132 grabados. — Precio: 26 reales para los suscritores. (Quedan ejemplares.)

Lebert. — Tratado clínico y práctico de la tisis pulmonar. — Precio: 14 reales para los suscritores. — (Quedan ejemplares.)

Atthill. — Tratado de enfermedades de mujeres. — Precio: 8 reales para los suscritores. (Quedan ejemplares.)

Bonis. — Los parásitos del cuerpo humano. — Precio: 12 rs. para los suscritores. (Está en prensa y se repartirá antes de concluir el año 82.)

ADVERTENCIA

Quedando muy pocos ejemplares de las obras que no están agotadas, sólo podremos servir las á los suscritores de la «Biblioteca» que no las tengan, con el aumento, sin embargo, de una peseta por cada tomo.

OBRAS QUE HAY PROPÓSITO DE PUBLICAR

EN EL AÑO PRÓXIMO

BARTELS. — *Las enfermedades de los riñones.*

PAGET. — *Lecciones de Clínica quirúrgica.*

PANZETTA. — *Tratado de operaciones quirúrgicas.*

BUDD. — *Tratado de enfermedades del hígado.*

ZEISSL. — *Tratado de las enfermedades venéreas y sífilíticas.*

Madrid: 1882. — Imprenta de Enrique Teodoro.
Amparo, 102, y Ronda de Valencia, 8.