

EL SIGLO MEDICO

BOLETÍN DE MEDICINA, GACETA MEDICA, GENIO MÉDICO-QUIRÚRGICO
Y LA CORRESPONDENCIA MÉDICA



PERIÓDICO DE MEDICINA, CIRUGÍA Y FARMACIA

Dedicado á los intereses morales, científicos y profesionales de las clases médicas.

FUNDADORES:

SRES. DELGRÁS, ESCOLAR, MÉNDEZ ALVARO, TEJADA Y ESPAÑA, NIETO Y SERRANO
Y CUESTA CKERNER

PROPIETARIOS


D. RAMON SERRET, D. CARLOS MARIA CORTEZO, D. ANGEL PULIDO

DIRECTOR-GERENTE

D. RAMON SERRET

TOMO CINCUENTA Y TRES

AÑO DE 1906



MADRID

ESTABLECIMIENTO TIPOGRÁFICO DE ENRIQUE TEODORO

Amparo, 102, y Ronda de Valencia, 8.

TELÉFONO 352

1906

INDICE ALFABÉTICO

DE LAS

MATERIAS CONTENIDAS EN ESTE TOMO CINCUENTA Y TRES

POR EL

Dr. D. Francisco de Cortejarena.

Ex-Director general de Sanidad.

	Páginas.		Páginas.
A		(Experimentos de).....	524
Absceso del hígado abierto en el pulmón derecho y en la pleura.....	138	Anestesia lumbar con novocaína (Experimento de)...	828
Aborto (Sobre el). Circular.....	157	Anestésico ocular (Un nuevo), por el Dr. D. B. Castresana.....	307
Academia (Real) de Medicina:		— local (Nuevo).....	378
Anuncios.....	62	Anestésicos generales (Sobre el mecanismo de acción de los).....	795
Programa de premios para 1906 y 1907....	123	Aneurisma disecante extendido á la totalidad de la aorta y espontáneamente curado (Notable caso de).....	75
— Médico-Quirúrgica Española:		— que no ha ido seguido de muerte (Rotura de un).....	107
Sesión de 28 Mayo, 1906.....	381	— de la primera porción de la aorta.....	762
— de 17 Diciembre, 1906.....	829	Aneurismas curados por la medicación hipotensiva..	394
Acido fénico como medio de tratamiento contra las infecciones (La solución concentrada de)...	796	— de la aorta torácica (Diagnóstico de los)...	809
— vanádico como tópico particularmente en Ginecología.....	491	Angina de pecho y estados análogos (Tratamiento por la gimnasia higiénica y el masaje del tórax, de la).....	332
Acidos biliares como medicamentos (Los).....	603	— de Ludwig.....	700
Adams-Stokes (La enfermedad de).....	332	Angioma de la uretra curado por la electrolisis....	760
Adrenalina (Estudios experimentales é histológicos sobre una enfermedad de las arterias consecutiva á las inyecciones de), por Erb y Josué.....	93	Anquilosis espontáneas (Patogenia de las llamadas)...	540
— (Inconvenientes, peligros y contraindicaciones de la).....	233	Anquilostoma duodenal (Algunas consideraciones sobre la infección por la piel, por el).....	61
Aguas minerales (El radio y el helio en las).....	26	Anquilostomiasis de los mineros según los últimos trabajos (La).....	635
— potables (Esterilización de las).....	826	Antropofobia (Un caso de), por el Dr. A. Sánchez Herrero.....	488
— potables (Purificación de las).....	474	Aórtica (Insuficiencia), por el Dr. Fernández Sanz....	829
— termales (La génesis de las).....	253	Apéndice vermicular y de los aparatos linfáticos del tractus intestinal (Papel del).....	333
Albuminoides adquiridos, por Emil Fischer (Breve noticia de los recientes conocimientos de los), por el Dr. C. Calleja.....	181	Apendicectomía complementaria (La), por el doctor Longuet.....	138
Alcohol sobre el corazón (Acción indirecta del)....	303	Apendicitis (Afección del tejido linfático y su relación con la).....	429
Algo que sería muy conveniente, por A. P. de Agreda.	425	— (Indicaciones para la operación en la)....	460
Almarza en Murcia, por M. Camacho.....	298 y 315	— en el curso del puerperio.....	540
Amígdalas como puerta de entrada á agentes de infección, especialmente del bacilo tuberculoso (Las).....	379	— en sus relaciones con el embarazo y el puerperio (La).....	761
— como puerta de entrada de los bacilos tuberculosos (Las).....	605	Apófisis supra-epitroclear (Frecuencia de la).....	781
Amputación osteo-plástico-femoro-rotuliana de Gritti, con sutura metálica de ambos huesos.....	760	Armas de guerra japonesas durante la campaña de la Mandchuria (Efectos de las).....	475
Analgesia del nervio cubital como síntoma tabético (La). Revista de Neurología, por el Dr. C. Juarros..	757	Arterias en el curso de las infecciones agudas (Enfermedades de las).....	605
Anatómicos (VIII Congreso de la Asociación internacional de).....	301	Arterio-esclerosis experimental.....	121
Anemia y cloro-anemia.— Su tratamiento por las aguas de Medina del Campo, por el Dr. Morales Moreno..	168	— en Cirugía (La).....	235
Anémico simulando una afección del corazón (Soplo), por el Dr. Bourdieu.....	59	— mediante la radiografía (Demostración de la).....	574
Anestesia general por el cloruro de etilo, por D. Julián Olano.....	435	— abdominal (Sintomatología de la)....	574
— clorofórmica (Efectos tardíos de la).....	473	Artritis traumática del codo curada por el método de Bier.....	573
— lumbar con la tropacocaína en 1.200 casos		Artrotomía.....	331
		Atentado de la calle Mayor (El). Los heridos por la	

	Páginas.		Páginas.
bomba, por el Dr. A. Rodríguez.	359	gía, por el Dr. C. Juarros.	469
Atrofia circunscrita de ambos lados de la cara (Un caso de).	122	<i>Boletín de la semana:</i>	
Atropina en un caso de enfermedad de Adam Stokes (Acción de la). Revista de Neurología, por el doctor C. Juarros.	407	Año de 1906. Ateneo Médico Farmacéutico. La disciplina y el conflicto escolar. Los doctores Esteve y Codina, dos muertos ilustres.	1
Auriculares (Las irrigaciones), por el Dr. Compaired.	5	Sociedad de Hidrología Médica. Inauguración. Sociedad de Higiene. Ateneo de Madrid.	17
Automóvil? (¿Es dañoso para los pacientes que les asista un cirujano ó tocólogo que maneje un).	761	Disciplina escolar. Príncipe operador. Sociedad de Higiene. Academia Médico-Quirúrgica. El Montepío de los titulares.	33
Autosinóptometro de espejos, por el Dr. Arnaignac.	77	El Dr. Cajal. Otro profesor modesto. Inauguración. Otras Academias. Montepío de los titulares.	49
Autointoxicaciones (Las).	317	Sesión inaugural. Sobre la adulteración de los alimentos. Sociedades científicas. Recepción.	65
Azul de metileno sobre las funciones del hígado y riñones y del magnesio sobre las del corazón (Efectos fisiológicos del).	233	Recepción académica. Un gobernador modelo. Sociedades científicas. En favor del Montepío. Reunión de titulares.	81
B		Real Academia de Medicina. Otras Sociedades científicas. Real decreto importante. Los honorarios de los inspectores. Cañonazo número... Conferencia interesante.	97
Babinski en los niños (El signo de).	555	El segundo marqués de Guadalerzas. Otro gobernador modelo. Sociedades científicas. El Montepío de los titulares.	113
Bacilo de Ducrey en el chancro blando (Investigación del).	155	Denuncia de un delito. Real Academia de Medicina. Los honorarios de la Sanidad. Recepción.	129
— de Eberth en la orina (La presencia del).	460	Recepción del Dr. Recasens. Circular del fiscal. Los honorarios de Sanidad. Un hecho heroico.	145
— láctico B (Del empleo terapéutico de un caldo de cultivo del).	523	Un oficio de gracias. Las casas para obreros. Asamblea del partido de Orgaz.	161
— de Koch por la boca y garganta hasta el pulmón, con relación especial en el niño (Vía de infección que sigue el).	524	Comisión permanente. Real Academia de Medicina. Sociedad de Higiene. Los médicos titulares.	177
Bala francesa D (Deformaciones de la nueva).	120	Muertos ilustres. Gobernador dimisionario. Proposición de ley. Academia de Medicina. El Montepío de los titulares. El Directorio farmacéutico. La Sociedad de Higiene.	193
— de revólver alojada en el seno maxilar. — Extracción. — Curación, por el Dr. E. Botella.	162	Honorarios de los inspectores de Sanidad. Los médicos de la Beneficencia provincial. Real Academia de Medicina. Academia Médico-Quirúrgica.	209
Bando importante (Un).	285	El Congreso de Lisboa. Real Academia de Medicina. Sociedad Ginecológica. Reunión de titulares. Sesión de clausura del Congreso de Lisboa. Real Academia de Medicina. Academia Médico-Quirúrgica. Sociedad Ginecológica.	225
Baño de luz sobre la respiración, la presión intravascular y la circulación de la sangre (Acción química del), por el Dr. Hasselbach.	139	Real Academia de Medicina. Sociedad Ginecológica. Última conferencia. Otras Academias. Los médicos titulares.	257
Baños de luz y aire (Experimento práctico relativo a la instalación ó colocación de los).	796	Tercera Asamblea de la Sociedad Oftalmológica. Academia Médico-Quirúrgica. Real Academia de Medicina.	273
Basedow (La hematiroidina contra la enfermedad de).	781	Sociedad Ginecológica. Real Academia de Medicina. Sociedad Española de Higiene. Academia Médico-Quirúrgica.	289
Basiotripsia sobre el feto vivo.	172	Real Academia de Medicina. Asamblea de médicos forenses. Academia Médico-Quirúrgica. Sociedad Ginecológica.	305
Beriberi (El).	187	Nuestra protesta. Sociedad Española de Higiene. Real Academia de Medicina. Academia Médico-Quirúrgica.	321
<i>Bibliografía médica:</i>		Donativo regio. Real Academia. Asamblea de farmacéuticos. Elogios a un gobernador.	337
Conferencias y artículos sobre tópicos de cirugía y ginecología, por el Dr. A. Chueco.	11	Otro médico Ministro. Recepción. Asamblea de farmacéuticos. Sesión interesante.	353
Una obra notable, por M. Sánchez y Carracosa.	135	Otra recepción. Operación nueva. Real Academia de Medicina.	369
Atlas Manual de las enfermedades de la piel, del Doctor J. Mracek, traducida por D. J. Villar.	181	Banquete al Ministro de Instrucción pública. Otra recepción. Sesión en la Academia de Medicina.	385
Resumen de la estadística sanitaria del ejército español.	183	Crisis ministerial. El Dr. Gimeno. Real orden de excepción. Dos pérdidas sensibles. La última sesión.	401
Higiene de los niños, por el Dr. D. B. González Alvarez.	279	El nuevo Ministro de Instrucción pública. La higiene en Madrid.	417
Alcoholismo. Su influencia en la degeneración de la raza latina, por el Dr. D. A. Muñoz Ruiz de Paganis.	329	Los proyectos de un exministro. Los proyectos de un alcalde.	433
La histerectomía en el cáncer del útero, por el doctor D. Policarpo Lizcano.	375	Las gestiones de las Juntas. Una plaza gratuita. Facultades de Barcelona y Valencia.	449
Atlas Manual de Cirugía general, por el profesor D. Jorge Marwedel. Traducida, por el Dr. D. J. Pon Orfila.	489	Cosas de España. Mención digna de estima.	465
La Oftalmología en tiempos de los romanos, por el Dr. D. R. del Castillo Quartiéllers.	489	Exposición importante. La salud en Madrid.	481
Manual del practicante y de partos normales, por D. E. A. García Sierra.	538	La salud en Madrid. La Circular de Gracia y Justicia.	497
Algunas consideraciones acerca de una serie de 88 quistes hidatídicos tratados por medios quirúrgicos, por el Dr. D. José Ribera y Sans.	571	Reuniones de titulares. Las vaquerías de Madrid.	513
Bicarbonato de sosa en las afecciones del estómago (El).	473		529
Bier (Nuevas aplicaciones del método de).	681		
Biliar (Patogenia de la atrofia de la vesícula). Comunicación a la Sociedad de Cirugía de París.	107		
Biliares (Un procedimiento sencillo de averiguar los pigmentos). Revista de aparato digestivo, por el doctor R. L. y Yagüe.	9		
Blastomycosis de focos múltiples (Un caso de).	509		
Boca (Higiene de la).	699		
Bocio exoftálmico (La exoftalmía unilateral en la enfermedad de Basedow ó).	107		
— y de la enfermedad de Basedow por los rayos X (Tratamiento del).	318		
— y su tratamiento (Experimentos relativos al).	813		
Bola histérica (La sensación de). Revista de Neurolo-			

Páginas.		Páginas.		Páginas.
469	La conclusión del veraneo. El Congreso de Higiene de Málaga...	516	Ciática y otras neuralgias (Tratamiento de la).....	684
1	Supresión del turno entre catedráticos. Otro vocal nato.....	561	Cirrosis biliares de origen eberthiano.—Revista de aparato digestivo, por el Dr. R. L. y Yagüe.....	9
17	Obsequio á un médico exgobernador. Más reuniones de titulares.....	577	Cirugía de los grandes troncos venosos.....	746
33	Nuevo senador vitalicio. Otra vez el hospital del Cerro del Pimiento. Reunión de titulares.....	593	— del gran simpático.....	414
49	Real orden importante. La peste en Barcelona. ¿Se convertirá en ley?.....	609	— vascular (Nuevos trabajos de), por el doctor don José Goyanes.....	546 y 561
65	El nuevo curso escolar. Otra reunión de los titulares.....	625	Circular interesante, por Mariano Camacho.....	233
81	La Junta de Patronato. La reunión de titulares en Lérida.....	641	Cistitis tuberculosa (La), por el Dr. D. A. Settler.....	178 y 211
97	Los nuevos presupuestos. Otra reunión de los titulares.....	657	— con alcohol (Tratamiento de la).....	760
113	Traslado de un penal. La Junta de Patronato y el Montepío de titulares. Otro dispensario. Nuevo vicepresidente.....	673	Claudicación intermitente de los centros nerviosos (Mas sobre la). Revista de Neurología, por el doctor C. Juarros.....	468
129	En honor de Cajal.....	689	Cloroformo (Muerte bajo la acción del), pero no por el cloroformo.....	44
145	El homenaje á Cajal. Proyecto de honorarios. Reunión de titulares. Academias científicas.....	706	— en la sangre y en los tejidos (El).....	731
161	Sobre elecciones. Sesiones inaugurales. Sociedad Ginecológica.....	721	— y el éter en las avulsiones dentarias múltiples (El).....	491
177	¡Alerta está! Oposiciones á titulares. Asamblea de titulares. Visita á un hospital.....	737	Clorosis típica en un niño (Un caso de).....	635
193	Magna Asamblea de titulares. Academia Médico-Quirúrgica.....	753	— (Tratamiento de la).....	541
209	Danza de ministros. Opinión respetable. Academias científicas.....	769	Colapso grave tras la supresión de un eczema en un riñón pequeño.....	459
225	Nuevo subsecretario. Adjudicación del premio Nobel Nueva Junta de Patronato. Las carnes que se comen en Madrid. Academias científicas. Descubrimiento de una estatua.....	785	Colegio de Farmacéuticos de Barcelona (El).....	610
257	Un proyecto de ley. Subvención al Montepío. Sociedad Ginecológica. La peste bubónica.....	801	— de Médicos de la provincia de Madrid.—Estatutos de la Sociedad «La Fraternidad Médica».....	582
273	Inauguración de la Sociedad de Higiene. Fin de año. Boqueras (Estudio anatomo-patológico de las).....	817	— de Médicos de Zaragoza.....	655
289	Borborismos curados por sugestión hipnótica. Revista de aparato digestivo, por el Dr. R. L. y Yagüe.....	253	Cólico de plomo (Tratamiento del). Revista de aparato digestivo, por el Dr. R. L. y Yagüe.....	357
305	Bronco-pulmonares (Inyecciones intra-traqueales contra las afecciones).....	358	Colitis ulcerativa (El argirol en la).....	586
321		45	Colpotomía (Consideraciones clínicas sobre la).....	650
337			Comunicación razonada, por J. de Echavarri.....	601
353			Congreso de Lisboa (El), por el Dr. Fisac.....	247, 262, 278 y 291
369			— de Higiene de Cataluña (Primer).....	502 y 519
385			Constipados habituales (Régimen alimenticio de los). Revista de aparato digestivo, por el Dr. R. L. y Yagüe.....	552
401			Consultorio.....	63, 95, 111, 141, 174, 223, 255, 286, 351, 415, 448, 495, 543 y 608
417			Contagiosas en las estaciones balnearias (Profilaxis de las enfermedades).....	268
433			Coprostasis y estercoremia.....	509
449			Corazón (Herida inciso-punzante del). Curación.....	13
465			— (Herida del).....	363
481			— (Diagnóstico de los trombus del).....	61
497			— (Relaciones entre las impresiones psíquicas y los trastornos del).....	122
513			— y las alteraciones del pulso (Paralelismo entre los cambios de volumen del).....	188
529			— (El estrofantus en las enfermedades del).....	200
			— (Sutura de las heridas del).....	268
			— (Balance actual de la sutura en las heridas del).....	682
			— (Heridas y sutura del).....	684
			— por las corrientes de aire y la luz (Tratamiento de las enfermedades crónicas del).....	747
			— y de los riñones (Observaciones clínicas de la medida de la presión del pulso en las enfermedades del).....	813
			Corea (El tratamiento arsenical de la).....	412
			— en una niña de dos años.....	555
			— (La antitoxina diftérica en la).....	538
			Coreas (Tratamiento de los). Revista de Neurología, por el Dr. C. Juarros.....	469
			Coriza simple de los recién nacidos (Tratamiento del).....	171
			Crisis profesional (La), por el Dr. A. Pulido.....	627
			— profesional ó caciqnismo?, por un médico titular.....	712
			Cromo-radiómetro (El).....	491
			Crónica:	
			La última ó penúltima plana de cada número.....	
			Cuerpo extraño por las vías digestivas (Viaje de un).....	602
			— extraño en el esófago. (Un caso de). Esofagoscopia.—Esofagostomía, por los Dres. A. G. Tapia y G. Goyanes.....	242
			— extraño en un bronquio derecho (Caso de), por el Dr. D. A. G. Tapia.....	830
			Cuerpos extraños. Comunicaciones á la Sociedad de Cirugía de París.....	107
			— extraños de la laringe. Revista de Laringología, Otología y Rinología, por el Dr. C. Compaired.....	324
			Cuestión profesional. Acta, por J. de Echavarri,	

	Páginas.
J. Vázquez y A. Osuna.	282
Cura y el método antiséptico en campaña (La).	781
Chancro leproso. Bacilemia de Hausen.	203
— sifilítico nasal (Un caso de).	474
Chancros venéreos (Valor diagnóstico de la spirochoeta pallida en los).	603

D

Deformaciones de las piernas (Dos casos de), por el Dr. D. S. García y Hurtado.	628
Delirio de interpretación (Los síntomas del). Revista de Neurología, por el Dr. C. Juarros.	664
Delirios sintomáticos (Clasificación de los). Revista de Neurología, por el Dr. C. Juarros.	147
Delirium tremens y delirio traumático. Revista de Neurología, por el Dr. C. Juarros.	229
Demencia paranoide y paranoia. Revista de Neurología, por el Dr. C. Juarros.	662
Demente (Un), por el Dr. A. Sánchez Hernández.	104
Dentadura de los niños de las escuelas públicas (Cuidado de la).	523
Dentaria de porcelana (Nueva corona).	413
Dermatitis herpetiforme infantil de Duhring (Un caso de), por H. Esteban Pinilla.	423
Dermatosis profesionales (Las).	442
Desinfección de las manos (Ensayos sobre la).	347
— de las habitaciones de los enfermos contagiosos (Importancia de la).	699
Diabetes sacarina (Sarcoma de una cápsula suprarrenal con).	556
— sacarina (Sobre el tratamiento dietético de la), por el Dr. Martín Kaufmann.	694
— infecciosa y la teoría de su contagiosidad (La).	556
— en la infancia (Tres casos de).	779
Diagnóstico difícil (Un caso de), por el Dr. A. Sánchez Herrero.	614
Diarrea (Significación diagnóstica de la).	665
Diarreas estivales en el niño (Las), por el Dr. Carazo.	742
Dientes sanos, para apoyar piezas de dentadura postiza (Consideraciones sobre la desvitalización de los).	363
— (Observaciones y experimentos sobre la erosión de los).	666
Difteria (Notas clínicas sobre la), por V. González Regidor.	680
Digastroscofia. Revista de aparato digestivo, por el Dr. R. Luis y Yagüe.	612
Digestivas y balneología (Afecciones). Revista de aparato digestivo, por el Dr. R. L. y Yagüe.	215
Digestivo (Enfermedades del aparato) Algunos nuevos procedimientos y su crítica.—Revista de aparato digestivo, por el Dr. R. L. y Yagüe.	611
Disenteria por el suero (Tratamiento de la).	799
— bacilar mortal (Dos casos de).	810
Disfagia como signo de pericarditis.	618
Dismenorrea por el estiptol (Tratamiento de la).	476
Dispermatismo (El), por el Dr. Alejandro Settier.	466
— orgánico (El), por el Dr. Alejandro Settier.	531 y 594
Dolor físico (Signos vasculares del). Revista de Neurología, por el Dr. C. Juarros.	469
Drenaje lumbar en los casos de apendicitis con peritonitis purulenta, por M. Villemín. Comunicaciones a la Sociedad de Cirugía de París.	107

E

Eclampsia gravídica grave. Parto forzado. Curación, por José Castroverde.	42
— post-partum (Un caso de), por Isidoro Peña.	441
— (Relación de los más recientes métodos de tratamiento de la).	618
Ectopia testicular (Tratamiento de la).	713
Eczema de los niños de pecho (El).	491
Edema producido por ingerir grandes cantidades de cloruro de sodio.	60
— pulmonar subagudo en el curso de una amigdalitis flemmonosa (Muerte súbita por).	603
El héroe del dial, por E. Sánchez y Rubio.	693

	Páginas.
Electricidad y de la luz sobre las bacterias (Acción física de la).	188
Embarazo (Hypertrichosis graviditalis) (Nuevo síntoma del), por el Dr. Halban.	77
— extrauterino (Cooperación al estudio del), por J. J. Eleizegui.	372
Embolia y trombosis de los vasos mesentéricos (Cooperación a la).	574
Empiema (Tratamiento del).	557
Encefalitis aguda primitiva.	825
Encías postizas tóxicas.	364
Endocarditis de los tuberculosos (Las).	332
Enesol como antisifilítico (El).	268
Enfisema, bronquitis crónica y el asma bronquial (Tratamiento por el aire caliente del).	683
Epilepsia (El régimen declorurado en la). Revista de Neurología, por el Dr. C. Juarros.	757
Epiléptico (Un caso de delirio), por el Dr. D. E. Fernández Sanz.	37 y 56
Epilépticos (Relación entre los estados de ansiedad y los estados). Revista de Neurología, por el Dr. C. Juarros.	406
Epitelioma naso-faríngeo, extendido a toda la bóveda palatina y senos esfenoidales. Operación (Otro caso de), por el Dr. C. Compaired.	498
— del labio curado por los rayos Roentgen (Un caso de), por Navarro Cánovas.	509
— de pene (Estadística de 23 casos de), por el Dr. Barragán.	829
— de la vulva (Dos casos de).	587
— de la mama tratado por la radioterapia (Metástasis y recidivas cutáneas de un).	780
Epiteliomas tratados por los rayos Roentgen (Treinta y tres casos de).	541
Escarlatina y albuminuria ortostática (Alimentación en la).	154
Esclerosis en placas (Nuevos síntomas de la). Revista de Neurología, por el Dr. C. Juarros.	323
Esófago de los niños (Monedas detenidas en el).	120
— (Botón detenido en el). Extracción por medio de la esofagoscopia directa, por el Dr. A. G. Tapia.	371
— (Moneda detenida en el). Extracción por medio de la esofagoscopia directa, por el Dr. A. G. Tapia.	578
— (Estrechamiento post-escarlatinoso del). Revista de aparato digestivo, por el Dr. R. L. y Yagüe.	7
— (Inyecciones de thiosinamina en un caso de estrechez cicatricial del). Revista de aparato digestivo, por el Dr. R. L. y Yagüe.	214
Esofagoscopia (Un nuevo), por F. Huertas.	325
Esofagoscopia (Valor actual de la), por el Dr. R. Luis y Yagüe.	645
Esperma (Reacción del).	683
Espinas clavadas bajo las uñas (Procedimiento rápido para sacar las).	223
Espondilosis rizomélica (La). Revista de Neurología, por el Dr. C. Juarros.	406
Estadística de morbilidad (La simplificación de la), por un subdelegado de Medicina.	393
Estenosis nasal completa (Las alteraciones de la olfacción y de los órganos en general en la). Revista de Laringología, Otología y Rinología, por el Dr. Compaired.	325
Esterilización de las salas de operaciones.	332
— del catgut.	364
Estómago (Examen radioscópico del).	171
— en las enfermedades infecciosas (El).	617
— (Retención de alimento en el).	602
— (Sobre el diagnóstico del carcinoma del).	461
— y nueva forma de empleo del ácido clorhídrico (Tratamiento del catarro agudo y crónico del). Revista de aparato digestivo, por el Dr. R. L. y Yagüe.	8
— (Un método nuevo de delimitación del). Revista de aparato digestivo, por el doctor R. Luis y Yagüe.	613
— (Extirpación total del).	782
Estovaína en inyección raquídea (Resultados de la).	94
Estrechez uretral infranqueable (Infiltración de orina	

	Páginas.
por), por B. Díez Obelar.	217
Estrecheces de la uretra en la mujer (Las).	810
— de la uretra (El masaje como tratamiento auxiliar de las), por el Dr. A. Settler.	817
Estreñimiento nervioso por la corteza de frángula ó arraclarán (Tratamiento del), por el Dr. Tixier.	59
— rectal (Causas y tratamiento del).	637
Éxtasis gástrico microscópico como signo de cáncer de la pequeña curvadura del estómago (El). Revista de aparato digestivo, por el Dr. R. Luis y Yagüe.	772

F

Febriles (Clasificación de los tipos).	604
Fibrolipoma del velo del paladar.	667
Fiebre amarilla (La falacia del mosquito en la), por el Dr. A. M. Fernández de Ibarra. 39, 116, 148 y	163
— amarilla (Patogenia de la).	378
— hemoglobínica biliosa (Diagnóstico y tratamiento de la).	683
— prevaricélica.	186
Fístula quilífera consecutiva á herida del conducto torácico en el cuello.	46
Fistulación tuerta interna del abdomen como sucedánea de la operación de Talma (La). Revista de aparato digestivo, por el Dr. R. L. y Yagüe.	10
Floridisia (Valor del método de la).	460
Fobias (Las).	587
<i>Folletín:</i>	
Carta parisién, por el Dr. Pulido Martín. . 1, 17 y	81
— londinense, por el Dr. Pulido Martín. 23, 49 y	65
Epílogo, por el Dr. Pulido Martín.	97
Sinopsis sanitarias, por el Dr. J. E. García Fraguas. 145, 209, 305, 385 y	417
Profilaxis de la oftalmía purulenta de los recién nacidos, por Emilio Alvarado	401
Otro médico ministro, por Antonio de Torres.	434
Estudio bibliográfico de una obra de Juan de Vigo, traducida por Miguel Juan Pascual. Carta abierta, por Enrique Salcedo. 593, 609 y	625
El Doctor Cajal, por A. Pulido.	801
Forenses y de Penales (Importante á los médicos), por A. de Torres Sola.	119
— y del Cuerpo especial de Prisiones (A los Sres. Médicos), por A. de Torres Sola.	615
— (A los médicos), por A. de Torres Sola. 697, 742 y	778
Fractura de la rótula. ¿Debe ó no suturarse?	317
— y luxación del astrágalo; astragalectomía; curación.	252
Fracturas de la diáfisis del húmero (Posición del nervio radial en las), por Jessler.	24
— (La congestión venosa en las).	301
— (Tratamiento funcional de las).	379
— de los metatarsianos.	826

G

Gaceta de la salud pública:

15, 31, 48, 63, 79, 95, 111, 127, 141, 158, 174, 190, 207, 223, 239, 255, 271, 287, 303, 319, 335, 351, 367, 384, 399, 415, 431, 448, 463, 480, 495, 511, 527, 543, 560, 575, 591, 608, 624, 640, 656, 671, 688, 703, 719, 735, 751, 767, 783, 799, 816 y	831
Galactógeno (Las simientes de algodón como).	428
Gástricas (El empleo de aceite de olivas á altas dosis en el tratamiento de las afecciones). Revista de aparato digestivo, por el Dr. R. L. y Yagüe.	215
Gastro intestinales (La eumidrina como sucedáneo de la atropina, en el tratamiento de las afecciones). Revista de aparato digestivo, por el Dr. R. L. y Yagüe.	214
Gastritis flegmonosa (Sobre).	365
Gastro-pancreáticas (Administración de la leche cuajada en las neoplasias). Revista de aparato digestivo, por el Dr. L. y Yagüe.	551
— sucorrea y su origen nervioso reflejo (La). Revista de Neurología, por el Dr. C. Juarros.	757
Geografía médica de España, provincia de Alava, par-	

tido de Salvatierra, á cargo de D. Pedro Rueda y Corral. 535, 552 y	565
Ginecología (De la aplicación de la corriente continua de oxígeno en).	284
Glioma de la retina después de la operación (El pronóstico del), por el Dr. Walter H. Jessop, traducida por D. L. Hernández Alvarez.	597
Gomas tratados por el levurargiro (Cinco casos de).	317
Gonorrrea en la mujer (La), por el Dr. A. Pulido Martín.	102
Gripe (Inflamación de la cueva de Higmoro consecutiva á la).	444
Guante de caucho (El empleo del), por J. J. Eleizegui.	372

H

Hambre (Fisiopatología del). Revista de Neurología, por el Dr. D. C. Juarros.	148
Hebotomía (Cooperación á la).	365
Heces (Examen de las), por el Dr. Robert Baumas-tark. 500 y	516
Helmintiasis (Cooperación á la terapéutica de la).	270
Hematidrosis ó sudores de sangre en una histérica.	283
Hematuria como síntoma inicial de la tuberculosis renal (La).	108
Hemianopsia bilateral homónima (Un caso de), por el Dr. E. Fernández Sanz. 419, 438 y	451
Hemoglobina en condiciones normales y patológicas (Azoe y hierro de la).	795
Hemo-pio-pericardias (Un caso de).	794
Hemoptisis (Neumococo como un factor de la), por Frick, Ravenal é Irwin.	60
Hemorragia cerebral (Una forma clínica y anatómica de).	154
— post-partum por inercia y su tratamiento con el aparato de Bumm modificado, por el Dr. J. Larrú. 263, 275, 293 y	309
— de la vejiga después de la retención de orina, por el Dr. D. A. Settler.	650
Hemorragias inquietantes después de la amigdalotomía; causas y tratamiento. Revista de Laringología, Otología y Rinología, por el Dr. C. Compaired.	455
— graves en la gangrena del pulmón (De las).	573
— graves de los riñones y de las pelvis renales (A propósito de).	651
— gástricas é intestinales (Tratamiento de las). Revista de aparato digestivo, por el Dr. R. L. y Yagüe.	357
— ocultas en las afecciones del estómago (Valor semeiológico de las). Revista de aparato digestivo, por el Dr. R. Luis y Yagüe.	771
Hemorroides (Tratamiento radical de las).	796
— inflamadas (Tratamiento por el agua fría de las).	443
Hepáticas (Supuraciones).	730
Hepatismo (Papel de la asp ración hepática en el tratamiento de las manifestaciones gástricas del). Revista de aparato digestivo, por el Dr. R. L. y Yagüe.	216
Hepato-colangio-yeyunostomia. Revista de aparato digestivo, por el Dr. R. L. y Yagüe.	9
Herida punzante de la mitad lateral de la medula cervical seguida de meningitis.	269
Heridas de arma de fuego (Laparotomía por).	556
— después de practicada la sección del pubis según Gigli (Curación de las).	760
Hernias de la trompa uterina en los niños (Las).	428
<i>Hidrología, Climatología é Hidroterapia (Revista de):</i>	
El mapa de la radiactividad hidro-minero medicinal de España, por J. Muñoz del Castillo.	88
Sobre la radiactividad de las aguas de Cestona, por id., id.	167
— — de las aguas de Caldas de Oviedo, por id., id.	201
— — de las aguas de Las Burgas de Orense, por id., id.	219
— — de las aguas de Caldas de Reyes. Manantiales de Acuña, por id., id.	23

	Páginas.
Sobre la radiactividad de las aguas de Arteijo, por ídem, íd.	250
— — de las aguas de Alhama de Murcia, por íd., íd.	267
— — de las aguas de Urberuaga de Alzoia, por íd., íd.	280
Baños de Trillo. Notas clínicas, por M. Manzanque. 296 y	328
Sobre la radiactividad de las aguas de la Alameda de Guadarrama, por J. Muñoz del Castillo.	298
— — de las aguas de Solares, Borines, Carballino y Bellús, por íd., íd.	313
— — de las aguas de Buyer de Nava, por íd., íd.	327
— — de las aguas de los manantiales hidro-medicinales nitrogenados de España, por íd., íd.	343
— — de las aguas de Tolox y Villaverde, por íd., íd.	344
— — de las aguas de Peñas Blancas de Villaharta, por ídem, íd.	362
— — de las aguas de Santa Teresa de Avila, por íd., íd.	375
— — de las aguas de Alhama Viejo de Granada, Alhama Nuevo de Granada y Jabalcuz, por íd., íd.	390
— — hidrológica del cuerpo humano. Primeras experiencias, por íd., íd.	391
— — de las aguas de Sierra Alhama, Riva de los Baños, Fitero Nuevo y la Puda de Monserrat, por íd., íd.	407
— — de las aguas de Caldas de Besaya, Sierra Elvira, Busot y Fortuna. por ídem, íd.	422
— — de las aguas de Carratraca, Ontaneda y Baños de Montemayor, por íd., íd.	442
— — de las aguas de Sela y de Medina del Campo, por ídem, ídem.	696
— — de las aguas de Vallfogona, por íd., íd.	758
Hidronefrosis (Etiología de ciertas), por el Dr. Bary. Comunicación a la Sociedad de Cirugía de París.	107
Hígado (Un caso de absceso del).	333
— apendicular (El).	682
Higiene (Sociedad Española de). Programa de premios para 1906.	206
— en los templos, por el Dr. G. Fisac.	726
Hilos quirúrgicos.	781
Hiperacidez (Tratamiento de la).	461
Hiperclorhidria (La nuez vómica en la). Revista de aparato digestivo, por el Dr. R. L. y Yagüe.	215
Hiperemia como medio terapéutico (La).	172
— pasiva (Acción fisiológica y terapéutica de la).	461
Hipo (Un medio de dominar el).	332
Hipófisis (Diagnóstico de los tumores de la). Revista de Neurología, por el Dr. C. Juarros.	569
Hispodias y hermafroditismo aparente (El), por R. Nevado Requena.	373
Hipotoma congénito (Estudio de un caso de).	221
Histerectomías vaginales por neoplasmas malignos (Dos).	666
Histérica (Una), por el Dr. A. Sánchez Hernández.	250
Histéricas (Acerca del estado moral de las), por el Dr. A. Sánchez Herrero.	403
Históricos de imitación (Accidentes).	222
— incoercibles (Vómitos). Curados por la sugestión hipnótica, por J. Castroverde 314, 326 y	360
Histerismo (El nitrato de amilo en el).	698

	Páginas.
Ictericia (Diagnóstico diferencial de la).	605
Ictericias crónicas (Diagnóstico etiológico de las).	234
Idea más práctica, por Martínez Roig.	808
Idiocia (Un caso práctico de), por el Dr. A. Sánchez Hernández.	166
— amaurotica familiar (La enfermedad de Warren Tay Sachs ó). Revista de Neurología, por el Dr. C. Juarros.	758
Impétigo (Patogenia y tratamiento del).	284
Incendarios (Estado mental de los). Revista de Neurología, por el Dr. C. Juarros.	323
Indican y el escatol (Significado diagnóstico del).	732
Infantilismo (Formas y causas del).	510
Infección en las operaciones del vientre (Procedimiento para disminuir los peligros de la).	395
— psíquica (Un caso de). Revista de Neurología, por el Dr. C. Juarros.	323
¿Influenza complicada? (Al Dr. Verdes Montenegro en EL SIGLO MÉDICO), por G. Fisac.	87
Injertos cutáneos según Thiersch (Técnica de los).	700
Insectos en las habitaciones (Destrucción de).	539
Inspección sanitaria de los establecimientos de enseñanza, por J. J. del Junco.	633
— sanitaria de los establecimientos de enseñanza, por A. Canella y Peiró.	681
Inspectores municipales de Sanidad (A los), por un Inspector de la provincia de Sevilla.	267
Intestinales por el método de transformación de la flora bacteriana (Tratamiento de las infecciones). Revista de aparato digestivo, por el Dr. R. L. y Yagüe.	358
— (Empleo del petróleo purificado como laxativo en los trastornos). Revista de aparato digestivo, por R. L. y Yagüe.	358
Intolerancia gástrica (De la administración del ioduro potásico por la vía intestinal en los casos de).	458
Intoxicación aguda por el cianuro de mercurio y el bicromato de potasa.	13
— mercurial de origen terapéutico.	93
Inyección y alimentación intraperitoneal.	46
Inyecciones intratraqueales (Las), por el Dr. H. R. Píñilla.	387
— epidurales (Instrumental, técnica y resultados de las).	429
Iodipina en las enfermedades agudas (De los efectos antitóxicos de la).	59
Iodo en Cirugía y su acción como antiséptico (El), por el Dr. R. Martín Gil. 486, 505 y	517
— á fuertes dosis en la práctica quirúrgica (El) ..	698
Iodopirina, sus indicaciones y modo de usarla.	667
J	
<i>Jurisprudencia:</i>	
Incompetencia del Ministerio de la Gobernación en los asuntos en que está agotada la vía gubernativa.	765
L	
La razón se abre camino, por un Titular asociado ..	267
Labio leporino, por el Dr. A. Morales Pérez.	706
Láctea (Nuevo procedimiento para activar la secreción), por J. J. Eleizegui.	373
Laguadía (Alava). Iniquidad de su Ayuntamiento.	634
Laringe (Extirpación total de la). Una laringe artificial.	24
Laparotomía en 241 enfermos de peritonitis (Resultados de la).	139
— Error diagnóstico. Un caso que resultó peritonitis tuberculosa de forma ascítica. Curación, por J. Mateos Sotos.	151
Laparatomías ginecológicas (Estadística de 50).	649
Lavativas é irrigaciones. Revista de aparato digestivo, por el Dr. R. L. y Yagüe.	358
Leche (El aldehído fórmico en la).	220
— (Prueba de reducción como medio para dictaminar si es ó no fresca una).	413
— de mujer, bajo la influencia del extracto de si-	

	Páginas.		Páginas.
nas.		Mentales (La escopolamina en las enfermedades). Re-	
		vista de Neurología, por el Dr. C. Juarros.	571
		Miastenia bulbo-espinal (La).	811
605		Microsfigmia con ictiosis y debilidad mental.	412
234		Micromelias congénitas (Las). Revista de Neurología,	
808		por el Dr. C. Juarros.	756
		Mímica en los alienados (Los trastornos de la) Revis-	
166		ta de Neurología, por el Dr. C. Juarros.	469
		<i>Ministerio de la Gobernación. Inspección general de Sanidad</i>	
		<i>interior:</i>	
758		Relación de los aprobados en las oposiciones y que	
284		tienen aptitud para el ingreso en el Cuerpo de	
		médicos titulares. 26 y	109
323		Rectificaciones. 47, 84 y	158
732		Anuncios 78, 141 y	189
510		<i>Ministerio de la Gobernación:</i>	
		Reales órdenes y decretos. 109, 139, 157, 173, 188,	
395		205, 236, 254, 286, 398, 492, 622, 638, 655, 668, 702,	
		717, 732, 748, 764, 783 y	815
323		<i>Ministerio de Gracia y Justicia:</i>	
87		Reales órdenes y decretos.	684
700		<i>Ministerio de la Guerra:</i>	
539		Real orden circular.	205
633		<i>Ministerio de Instrucción pública y Bellas Artes:</i>	
681		Reales órdenes y decretos. 511, 575, 590, 622, 685 y	701
267		Mioclonia congénita (Una nueva variedad de). Revista	
		de Neurología, por el Dr. C. Juarros.	147
358		Miopático (Curación de un síndrome). Revista de Neu-	
		rología, por el Dr. C. Juarros.	230
858		Mitomania (La). Revista de Neurología, por el doctor	
		C. Juarros.	757
458		Mixolipoma de la nalga.	810
13		Mongolismo (Nuevo caso de).	170
93		Monstruo compuesto, por F. Sayans Ocampo.	248
46		<i>Montepío facultativo:</i>	
387		15, 29, 47, 207, 223, 237, 254, 399, 750, 766 y	783
429		Monumento al Dr. Rubio (Inauguración del).	786
59		Mucocele etmoidal (Un caso de), por el Dr. D. C. Com-	
517		paired.	226
698		Muela del juicio (Accidentes consecutivos á la salida	
667		viciosa de la).	302
		Muerte repentina determinada por linfatismo (Caso de)	109
		N	
		Nasal (Contribución al tratamiento de las desviacio-	
		nes del tabique), por el Dr. D. E. Botella.	690
		Nasales (Un nuevo método de diagnóstico y trata-	
		miento para las enfermedades de las fosas).	77
		Náuseas producidas por los vermífugos (Tratamiento	
		de las).	665
		Nefroptosis como causa de gastropatías (La), por el	
		Dr. D. J. González Campo.	722
		Neoplasma «molluscum pendulum» en la nalga dere-	
		cha (Curioso caso de).	138
		Nervios periféricos en el hombre (Las consecuencias	
		de la lesión de los). Revista de Neurología, por el	
		Dr. C. Juarros.	663
		Neumococo y el estreptococo (Diferenciación del), por	
		P. H. Hirs.	60
		Neumonía (Profilaxis de la).	460
		— (Los ratones como propagadores de la).	510
		Neuralgias (Patogenia y tratamiento de las).	346
		— mediante el escoplamiento del conducto	
		por donde pasa el nervio y alargamien-	
		to de éste sobre las partes blandas (Na-	
		turalidad y tratamiento operatorio de las).	525
		— faciales (Tratamiento eléctrico de las). Re-	
		vista de Neurología, por el Dr. C. Jua-	
		rrros.	571
		Neurastenia y dispepsia en los jóvenes, por los doc-	
		tores Mathieu y Roux.	25
		Neurasténico (Un), por el Dr. A. Sánchez Herrero.	456
		Neurofibromatosis con neuroma plexiforme.	649
		Niños anormales (Asistencia, tratamiento y educación	
		de los).	635
		— anormales (La clasificación de los). Revista de	
		Neurología, por el Dr. C. Juarros.	757
		No hay peligros. Al Sr. Basail, por A. P. de Agreda.	632

	Páginas.
Noma curado por las inyecciones iodadas (Un caso de), por J. Domínguez Venegas.....	440

O

Obesidad (Cooperación á la Patología y Terapéutica de la).....	668
Obliteración de la vena cava superior.....	186
Obstetricia (Revista de), por J. I. Eleizegui.....	372
Obstétrica (Deducciones prácticas de dos casos raros de clínica), por el Dr. Martínez Cerecedo.....	483
Obstétrico (Estuche), por el Dr. D. J. Larrú.....	707
Obstrucción intestinal aguda por un quiste mesentérico	492
Oclusión intestinal aguda curada por una inyección hipodérmica de atropina. Revista de aparato digestivo, por el Dr. R. L. y Yagüe.....	10
Oclusiones post-operatorias.....	666
Ojo artificial (El).....	202
— (Cuidados y conservación del).....	588
Orina en una recién nacida (Retención de).....	444
Osteo-artritis tuberculosa de la rodilla (Tratamiento de la).....	154
Otológica (Casuística), por el Dr. C. Compaired, 631, 674, 695, 738 y	803
Ovario (Tumores vegetantes del).....	284
Ovárica ó hipo-ovaria (Insuficiencia).....	473
Oxígeno en Ginecología (El método por el).....	745
Ozena (Investigaciones sobre el origen y naturaleza de la fetidez en el).....	108
— por las inyecciones de parafina fría (Tratamiento del).....	171

P

Paget (Una nueva hipótesis sobre la patogenia de la enfermedad de). Revista de Neurología, por el doctor C. Juarros.....	230
Paludismo (Los pantanos mixtos y el).....	683
— (Profilaxia del).....	683
— (Propaganda contra el).....	700
Páncreas (Cooperación á la clínica de las enfermedades del).....	24
— en la cirrosis del hígado (Alteraciones del).....	172
— (Quistes de origen traumático del).....	223
— y causas de la muerte en las enfermedades agudas de esta glándula (Necrosis experimental del).....	269
— (Un nuevo método de diagnóstico de las enfermedades del). Revista de aparato digestivo, por el Dr. R. L. y Yagüe.....	613
Pantofobia (Un caso de), por el Dr. A. Sánchez Herrero.....	537
Paragangliona Vassale en clínica médica (La). Revista de Neurología, por el Dr. C. Juarros.....	469
Parálisis bulbar crónica (Las lesiones de la), por el doctor A. Sánchez Herrero.....	791
— espondílicas (Laminectomía en las).....	13
— infantil (Tratamiento de la).....	14
— general progresiva (Cooperación al estudio de la sensibilidad en la).....	120
— supra-nucleares, especialmente en la hemiplegia cerebral (De la atrofia muscular en las).....	155
— infantil (La).....	377
— de la cuerda vocal izquierda (Tres casos de).....	586
— del diafragma (Cooperación á la clínica de las).....	588
— aislada del nervio tibial anterior por alargamiento del mismo.....	761
Paralíticos generales (Trastornos de carácter en los). Revista de Neurología, por el Dr. C. Juarros.....	229
Paratífus (Sobre).....	588
Parisol, nuevo antiséptico y desodorífero.....	172
Párpados (Operación ó radioterapia en los epitelomas de los).....	362
Parto (Roturas del útero durante el), por el Dr. D. S. Recasens.....	19
— (Historia clínica de un), por A. Velázquez.....	181
— doble. Aplicación de fórceps, por J. M. Sotos.....	231
— en caso de voluminoso hidramnios, con ineficacia de las contracciones uterinas y perforación de	

las membranas ovulares.....	586
Pelagra (Geografía de la), por T. Gallego.....	420
Pelagrosos y la opoterapia (Los), por Esteban Arjó.....	485
Pelo (Una enfermedad del). (Trichonodosis), no descrita hasta ahora.....	204
Pelvi-peritonitis consecutiva á un flemón prostático.....	761
Pénfigo hereditario traumático simple.....	786
Peptoniodo (El).....	473
Perigastritis (Las), por el Dr. Catz.....	106
Perineorrafia por pisos (miorrafa de los elevadores del ano) (De la).....	746
Peritífitis (Complicaciones vasculares de la).....	429
— crónica (Sobre el tratamiento de la). Revista de aparato digestivo, por el Dr. R. L. y Yagüe.....	216
Peritonitis difusa supurada (Sobre), por Bosse.....	77
— agudas de los brighticos.....	121
— tuberculosa de forma ascítica (Un caso de), por el Dr. García Arias.....	124
— tuberculosa de forma ascítica.—Curación (Laparotomía.—Error diagnóstico.—Un caso que resultó), por J. Mateos Sotos.....	152
— aguda (Del tratamiento de la).....	303
— puerperal y la puemía (Tratamiento quirúrgico de la).....	347
— gonocócica en el puerperio.—Laparotomía. Drenaje.—Curación.....	759
Perseguido (Un), por el Dr. A. Sánchez Hernández.....	22
Perseguidos (El suicidio de los). Revista de Neurología, por el Dr. C. Juarros.....	323
Personalidad y sus alteraciones (Sobre la), por el doctor A. Sánchez Herrero.....	819
Pie equino traumático habitual (Un caso de), por el Dr. J. Goyanes.....	3
Picaduras del Argas reflexus (Nota sobre las).....	556
Picores cutáneos (Los).....	794
Piel (Indicaciones de la Röntgenterapia en las enfermedades de la).....	122
Pierna (A propósito de las heridas contusas de la).....	222
Piezómetro (El). Revista de aparato digestivo, por el Dr. L. y Yagüe.....	613
Píloro y su tratamiento (Estenosis congénita del).....	318
Pitiriasis por el xilol (Tratamiento de la).....	473
— rubra pilosa.....	636
Pleuresía y la tuberculosis (Relaciones entre la).....	220
— picadura de avispa y flebitis.....	221
Pleuresías con derrame (La pupila en las). Revista de Neurología, por el Dr. C. Juarros.....	405
Policitemia espleno-megálica (La). Revista de aparato digestivo, por el Dr. R. L. y Yagüe.....	773
Pólipos mucosos nasales (A propósito del tratamiento llamado radical de los), por el Dr. C. Compaired.....	770
Por Europa, por V. Prieto.....	481 y
Poroencefalia (Un caso de).....	809
Preguntas inocentes, por F. H. L. de Armentia.....	91
Prescripciones y fórmulas:	
61, 156, 253, 270, 285, 318 y	670
Juicio clínico de los remedios, por el Dr. D. C. Calleja. 347, 365, 379, 429, 445, 461, 476, 525, 541, 588, 605, 620, 637, 716, 763, 797, 813 y	831
Próstata y la intervención quirúrgica (La hipertrofia de la), por el Dr. D. A. Settler.....	85 y
Prostatectomía de Freyer (La), por el Dr. A. Pulido Martín.....	789 y
Prostatitis (Diagnóstico de la), por el Dr. D. A. Settler.....	388
Protesta colectiva.....	457
Prulaurasina ó glucósido cristalizado del laurel-cerezo (La).....	795
Prurigo (Algo sobre la etiología del).....	557
Psico-neurosis consecutivas al atentado de 31 de Mayo último, por el Dr. J. Salas y Vaca.....	450
Psiquiatría y neurología (Importancia diagnóstica de la puntura lumbar en).....	490
Psiquismo inferior (El). Revista de Neurología, por el Dr. C. Juarros.....	570
Psoriasis y el eczema (Tratamiento por los rayos Röntgen del).....	783
Puerperal de ambas extremidades superiores (Gangrena), por Fraenkel.....	94
— (Investigaciones de la sangre en la fiebre), por el Dr. Koonatzki.....	109
Puerperales (Tratamiento de las infecciones).....	636

Ítem.	Páginas.
586	Pulgares de tres falanges (Un caso de). 45
420	Pulmonía de un día. 443
485	— tratados por el creosotal (Diez casos de), por J. Alonso Marcos. 408
204	— (Tratamiento de la). Tres casos prácticos, por el Dr. G. González del Valle. 572
761	— (Notas clínicas sobre la), por Víctor González Regidor. 613
786	— (El sulfuro de carbono en el tratamiento de la). 762
473	Pulso alterante (Cooperación á la enseñanza del). . . 701
106	— lento permanente. Caso de enfermedad de Stokes-Adams. 398
746	Púrpura hemorrágica complicando el embarazo (La). 760
429	Pústula maligna (Un caso de), por Eloy Dasi. . . . 6
216	— maligna según el método de Sande (Tratamiento de la), por A. de Torres. 71
77	— maligna (Sobre la), por Aguado Marinoni. . . 150
121	— maligna (Más sobre el tratamiento de la), por Julián García Suelto. 470
124	
152	
303	
	Q
347	Quemaduras (Un remedio para las), por el Dr. Brock. 121
759	— (Investigaciones experimentales acerca de la muerte por). 524
22	— extensas (Mecanismo de la muerte en las). 635
323	Quiluria no parasitaria seguida de autopsia (Un caso de). 574
819	Quístico en la base del cerebro (Tumor), por el doctor Rach. 61
3	Quistes hidatídicos de la glándula parótida. 363
556	— calculosos escrotales. 378
794	— del ovario y melanosarcoma de la cápsula suprarrenal (Doble). 510
122	— del ovario (Torsión pedicular de los). 715
222	— dermoideo del ovario que simulaba un riñón flotante. 648
613	
118	
473	
636	
220	
221	
	R
	Rábico puro y de suero antirrábico (Mezclas de virus). 45
	Raquiticos (Una familia de). 443
405	Raspado instrumental. 444
	Rayos Roentgen y los cambios nutritivos (Los). . . . 650
773	— Roentgen (Una nueva propiedad de los). 667
	— Roentgen sobre el útero grávido de las cobayas (Efectos de los). 714
770	— Roentgen sobre los ovarios (Efectos de los). . . 716
514	— X aplicados á la Urología (Los), por el doctor Blum. 24
809	— X y la fecundación (Los). 48
91	— X para el diagnóstico prematuro de la tuberculosis pulmonar (Valor de los). 365
670	— X sobre el ovario (Acción de los). 714
	Recklinghausen (Dos casos de enfermedad de). . . . 522
831	Recto (Prolapso del). Comunicación á la Sociedad de Cirugía de París. 107
100	— (Sobre la llamada rotura espontánea del). 684
806	Refugio (Policlínica del):
388	Clínica oto rino-laringológica á cargo del Dr. Compaired, curso 1905 906:
457	Operaciones en Diciembre. 119
	— en Enero. 151
795	— en Febrero. 200
557	— en Marzo. 279
	— en Abril y Mayo. 373
450	— en Junio. 421
	— en Octubre. 712
490	— en Noviembre. 823
	Resección del codo por causa traumática. Historia clínica, por el Dr. D. A. Morales Pérez. 755
570	Retención prolongada de un embrión muerto. 523
783	Retiniano (Desprendimiento), por L. de Amallo y Tortosa. 258
94	Riñón y sus consecuencias (Las alteraciones mecánicas del). 731
109	Rotura del esófago producida por un traumatismo
636	

	Pág. n.º
exterior.	444
Rotura del hígado producida por una caída	763
S	
Salimentol (El).	541
Sanatorio de Belzig (Una visita al). Desde Berlín, por E. Mañueco Villapadierna	676
Sanatorios (Como ha construido Alemania sus). Desde Berlín, por E. Mañueco Villapadierna.	659
— populares (Desde Berlín), por E. Mañueco Villapadierna.	773
— populares y privados. Desde Berlín, por E. Mañueco Villapadierna.	821
Sangre (Método de examen de la), por el Dr. Verry.	454
— (Investigaciones clínicas sobre la viscosidad de la).	156
— de los niños con vegetaciones en la nasofaringe (Estado de la).	156
— en las infecciones agudas (Los glóbulos de la).	825
Sanidad Militar (A los exmédicos provisionales del Cuerpo de), por J. García é Ilurre.	202 y 664
Sarcoma primitivo de la pleura y pulmón derecho.	555
Septicemia por tetrágenos.	186
Sífilis (La vacuna de la).	812
— nerviosa (Valor diagnóstico de las lesiones vasculares y perivasculares de la).	539
— (El agente patógeno de la).	121
Sifilítica de las arterias de la base del cerebro (Afección), por Jabinyi.	94
Síncope mortal en un hombre laparotomizado recientemente.	587
Síndrome tolámico (El). Revista de Neurología, por el Dr. Juarros.	570
Sinfogranulomatosis cutis.	760
Sociedad de Cirugía de París (Comunicaciones á la).	107
Sudor de los pies en los soldados (Tratamiento del).	156
Sueño (Etiología de la enfermedad del).	735
Suero antiestreptocócico (Empleo profiláctico y terapéutico del).	379
— antitetánico (El).	377
— antidiftérico (Duración de la inmunidad conferida por el).	716
Suprarrenalidad sífilítica con presencia de trepómeno pálido.	268
Supuración abdominal y coxo-femoral provocada por una pinza hemostática que se dejó olvidada en la cavidad peritoneal después de una ovariectomía.	234
T	
Tabaco sobre la boca y la lengua (De los efectos del). Revista de Laringología, Otología y Rinología, por el Dr. C. Compairé.	455
Tabes dorsal (Sobre la), por el Dr. A. Sánchez Herrero	725
— dorsal espasmódica (Un caso de), por el Dr. A. Sánchez Herrero.	647
— dorsal y parálisis general, por el Dr. E. Fernández Sanz.	549
— tardía (La). Revista de Neurología, por el Dr. C. Juarros.	147
Tarsalgia de la adolescencia de origen tuberculoso, por el Dr. Theveenot.	76
Temblor (El veronal como medicamento contra el). Revista de Neurología por el Dr. C. Juarros.	324
Tendón de Aquiles (Una enfermedad propia del).	45
Teoforina como diurético (La).	461
Terapéutica infantil (Los agentes físicos y la reeducación psico-motriz en).	171
Tere-baño.	636
Testículo (La secreción interna del).	827
Tetania (Patogenia de la).	156
Tétanos.	187
— (Dos casos de).	316
Tetraplejia espasmódica por contusión medular (Caso de).	699
Tipo-colitis muco-membranosa diagnosticados de apendicitis y operados indebidamente como tales (Enfermos de).	412

	Páginas.		Páginas.
Tifoidea (Gangrena por arteritis)	26	—	ciente como tratamiento de la). 445
— (Contagio hospitalario de la fiebre)	60	Tuberculosis locales (El oxígeno en las).	460
— (Un dato nuevo para el diagnóstico de la fiebre) por R. M. Simón	60	— pulmonar (Tratamiento por la tuberculina de la).	492
— (Seroterapia de la fiebre).	234	— (La curación de la). Opiniones del doctor Calvo Cambón.	507
— por el ácido arsenioso (Tratamiento de la fiebre).	428	— cutánea experimental (La acción de los rayos Röntgen sobre la).	509
— prolongada por recaídas múltiples (Fiebre).	811	— (Curación, por la antipneumokochina, de la), por el Dr. Semprún.	533
— (Transmisión por la lactancia de la madre al niño, de las aglutininas en el curso de una fiebre).	155	— laríngea (Observaciones sobre algunos puntos del tratamiento de la), por el doctor J. Canalejo.	579
«Tifus abdominal» Significación nosológica del complejo sintomático.	186	— de las cápsulas suprarrenales.	619
Tiocol (Sobre la posología del).	353	— pulmonar (De la aglutinación en la).	668
Tisis galopante, curación, por D. Fernández Campa.	793	Tuberculosos en los diferentes órganos después de inyecciones intravenosas (Marcha de los bacilos).	524
Titulares (Junta de Gobierno y Patronato de médicos) 12, 23, 44, 58, 105, 136, 169, 184, 219, 250, 281, 331, 376, 426, 471, 696, 744 y	92	Tumor mediastínico, tratado por los rayos X.	61
— (Balance de caja en 31 Diciembre de 1905 de la Junta de Gobierno y Patronato de Médicos).	344	Tumores sanguíneos (Tratamiento de los).	108
— (Médicos). Incumbe al Patrono la obligación de pagar los honorarios devengados por el médico titular en la asistencia de un obrero lesionado por accidente del trabajo.	283	Tumor cerebral consecutivo á otro de la mama (Caso de).	524
— y las patentes (Los médicos), por J. Flores.	14		
— (Médicos). Real orden.	729		
— (A los médicos).	201		
— en Torrijos (Reunión de).	411		
— (A la Junta de Gobierno y Patronato de Médicos). Carta abierta, por un Forense y Titular.	204		
Tonsilares (Terapéutica de los abscesos).	665		
Tos ferina por el arsénico (Tratamiento de la).	642		
Traumatismo de la cauda equina, por el Dr. E. Fernández Sanz.	324		
Trepanación mastoidea en la otitis media purulenta aguda sin complicación mastoidea (Indicación de la). Revista de Laringología, Otología y Rinología, por el Dr. C. Compaired.	459		
«Treponema pallidum» en las lesiones de la sífilis hereditaria. Formas de degeneraciones de los treponemas y su parecido con el «Spirocheta refringens».	526		
Tribunal Supremo.	461		
Trigémico por el ácido ósmico (Tratamiento de las neuralgias del).	780		
Trombosis de la aorta abdominal seguida de gangrena del pie y de la pierna derechos (Caso de).	429		
Trombosis de la vena cava inferior.	234		
Tuberculina absorbida por el tubo digestivo de los animales sanos y de los tuberculosos.	318		
— en los niños (Inyecciones de).	122		
— (Consideraciones sobre el uso de la).	667		
— antigua de Koch (Valor diagnóstico de la).	377		
Tuberculosas (Tratamiento masoterápico de las artritis).	729		
Tuberculosis (El histógeno en la).	290		
— pulmonar por las tuberculinas de los bóvidos y humana (Tratamiento de la), por el Dr. Verdes Montenegro, 227, 246, 261, y	52		
— por los fermentos proteicos (Cooperación al tratamiento de la), por el doctor Calvo Cambón.	88		
— y los fermentos proteicos (La), por el doctor Rodríguez Pinilla.	104		
— por los fermentos orgánicos (Tratamiento de la), por el Dr. Verdes Montenegro.	180		
— (Comisión permanente contra la) Memoria de Secretaría, por el doctor Malo de Poveda.	333		
— (Sobre).	313		
— y el embarazo, parto y puerperio (Relaciones entre la).	429		
— primaria de las vías digestivas (Investigaciones acerca de la).			
— pulmonar (Empleo de la tuberculina re-			

U

Úlcera péptica del esófago (Tratamiento de la). Revista de aparato digestivo, por el Dr. R. Luis y Yagüe.	771
— del estómago (Patogenia y tratamiento de la). Revista de aparato digestivo, por el Dr. R. L. y Yagüe.	8
— redonda por el bromuro de radio (Tratamiento de la).	121
Úlceras del estómago; patogenia y patología. Revista de aparato digestivo, por el D. R. Luis y Yagüe.	550
— gástricas callosas (Tratamiento quirúrgico de las). Revista de aparato digestivo, por el doctor R. L. y Yagüe.	9
Uncinariosis americana (Un caso de).	585
Ungüento napolitano (Acción antiséptica del).	302
Uréteres (Heridas subcutáneas de los).	636
Uretritis (La fórmula leucocitaria en las).	779
Utero (Tuberculosis y cáncer del).	202
— (Torsión del eje del).	539
Uterino (Fibroma) en un joven de 18 años: dificultades de diagnóstico, histerectomía abdominal subtotal. Curación.	378
Uterinos (Diagnóstico de los fibromiomas).	364
Uvula (Algunos casos de hematoma súbito de la).	443

V

Vacuna (Acerca de la), por R. Gonzalo.	709, 727 y 741
— (La), por J. de Arriandiaga.	777, 792, 808 y 824
— (Envejecimiento de la).	825
Varices superficiales de las piernas (La resección de las safenas en las).	428
Variedades:	
Sinopsis sanitarias.—VI. Abastecimiento y purificación de las aguas potables, por el Dr. E. García Fraguas.	29
— — VII. Contaminación y vigilancia de las aguas potables, por ídem ídem.	62
Premios concedidos en 1905 por la Academia de Medicina de París.	126
Los juegos de los niños, por el Dr. A. Pulido.	189
II Congreso de la Asociación internacional de la Prensa Médica.	207
Primer Congreso regional de Higiene, Barcelona, Junio de 1906.	237
Cartas médicas.	255
Felices y concordantes signos, por S. y R.	270
Un deber de cortesía. Carta abierta, por B. Ramírez Moreno.	271
Precauciones que deben tomar los mordidos por perros.	303
Conclusiones de una Memoria.	334

Páginas.

Páginas.

Páginas.

445	España á la moda, por S. R.	349
460	A los médicos periodistas. ¿Se puede?, por el doctor	
	G. Fisac.	383
492	Una pregunta á los eruditos, por el Dr. González del	
	Valle.	414
507	Sanatorio marítimo de Chipiona. Sello de caridad .	447
509	Historieta. No pudo vivir sin ella, por T. Sáenz Gó-	
	mez.	479
533	Asociación de la Prensa Médica Española.	479
	Clínica y consulta de Ginecología de la Casa de So-	
	corro de la Inclusa, á cargo del Dr. Lizcano, por	
579	M. Sánchez y Carrascosa.	494
619	Algunos pensamientos médicos, por el Dr. Sánchez	
668	Rubio.	557
	Nueva clínica operatoria, por el Dr. Cortejarena. .	623
524	Una desdicha más. Carta de D. A. Rodríguez Ca-	
61	rreño.	655
108	Suscripción en favor del médico de Paredes D. Fé-	
	lix Pedraza. 671, 687, 703, 718, 735, 767 y	750
524	El banquete de los médicos titulares á la Prensa,	
	por G. Fisac.	767

Estadística del Hospital de la Princesa.	783
Vejiga (Indicaciones y resultados del tratamiento qui-	
rúrgico de los tumores de la)	618
— (Un caso de rotura de).	301
— y de las pelvis renales (Catarro de la).	637
Venenos de la inteligencia; coeficientes psíquicos del	
bromo (Los).	795
Vida (Modo de prolongar la).	429
Vizcaínas, por el Dr. S. Collantes. 423, 471 y	600
Vómito (Diagnóstico de las causas del).	681
— en las embarazadas (Causas productoras del).	825
Vómitos incoercibles en un niño.	554
— (El ácido protocetrárico contra los), Revista	
d ^e aparato digestivo, por el Dr. R. L. y	
Yagüe.	216
— incoercibles de los niños de pecho.	715

Z

Zona y tuberculosis.	364
------------------------------	-----

771

8

121

550

8

585

302

636

779

202

539

378

364

443

741

824

825

428

29

62

126

189

207

237

255

270

271

303

334

INDICE

por orden de fechas de las disposiciones oficiales insertas en el presente tomo y clasificadas según el Centro oficial de donde proceden

POR

D. JUAN JOSE DEL JUNCO

Subdelegado de Medicina en Jerez de la Frontera.

	Páginas.		Páginas
INSPECCIÓN GENERAL DE SANIDAD		MINISTERIO DE LA GOBERNACIÓN	
INTERIOR		Sin fecha (<i>Gaceta</i> del 4 de Enero de 1906). (<i>Oposiciones á ingreso en el Cuerpo de médicos titulares</i>). Real orden ampliando el número de plazas asignadas á cada distrito universitario.	14
En 6 de Abril de 1905 (<i>Apertura de Farmacia</i>). Resolviendo consulta sobre cobro de derechos por apertura de farmacia. (En la <i>Crónica</i>). . . .	463	En 17 de Enero de 1906. (<i>Inspectores provinciales de Sanidad</i>). Real orden autorizando el ingreso en el Cuerpo de inspectores á los diez opositores que quedan excedentes con derecho á ocupar las seis inspecciones que no se proveyeron.	139
En 26 de Diciembre de 1905. (<i>Cuerpo de médicos titulares</i>). Relación de los individuos aprobados en los ejercicios de oposición para su ingreso en el Cuerpo.	26	En 27 de Enero de 1906. (<i>Inspector provincial de Sanidad</i>). Real orden nombrando á D. Domingo Aniel y Quiroga inspector provincial de Sanidad por oposición en virtud de vacante en el Cuerpo por defunción.	123
En el distrito universitario de Madrid.	27	En 28 de Enero de 1906. (<i>Cuerpo de médicos titulares</i>). Real orden aprobando las oposiciones verificadas en los distritos universitarios, concediendo á los que han sido aprobados la aptitud legal para el ingreso en el Cuerpo, y dando las gracias á los individuos que han formado los Tribunales.	109
— — — de Salamanca.	27	En 6 de Febrero de 1906. (<i>Comisión contra la tuberculosis</i>). Real decreto para que se constituya una Comisión permanente contra la tuberculosis.	140
— — — de Granada.	27	En 6 de Febrero de 1906. (<i>Comisión contra la tuberculosis</i>). Real orden designando el personal que ha de constituir la mencionada Comisión.	140
— — — de Cádiz.	28	En 23 de Febrero de 1906. (<i>Modelo de impreso para el uso de las Aguas minerales</i>). Real orden aprobando el modelo de la papeleta talonaria, para autorizar el uso de las aguas minero-medicinales, imponiéndolas como únicas que puedan expedir los médicos directores.	173
— — — de Valladolid.	28	En 27 de Febrero de 1906. (<i>Real Consejo de Sanidad</i>). Real decreto aumentando el número de vocales natos.	157
— — — de Sevilla.	28	En 27 de Febrero de 1906. (<i>Consejero de Sanidad</i>). Real decreto nombrando á D. Marcial Taboada de la Riva vocal nato.	158
Rectificación de los de Valladolid.	47	En 3 de Marzo de 1906. (<i>Cuerpo de baños</i>). Real orden aprobando el concurso celebrado para proveer las vacantes de médicos directores de baños.	188
— — — de los de Granada y Cádiz.	94	En 3 de Marzo de 1906. (<i>Inspecciones de aguas minero-medicinales</i>). Real orden aprobando el concurso para proveer la de la 3. ^a zona.	205
En 27 Enero 1906. (<i>Cuerpo de Baños</i>). Convocando para la provisión por concurso de las plazas vacantes de médicos directores, publicando al efecto algunas reglas para el referido concurso, seguida de la relación de los establecimientos que se hallan vacantes y el escalafón de los médicos del Cuerpo.	78	En 5 de Marzo de 1906. (<i>Comisión contra la tuberculosis</i>). Real orden nombrando á D. Antonio Espina y	
Rectificación del escalafón.	79		
— — — de las vacantes.	111		
En 27 de Enero de 1906. (<i>Inspección provincial de Sanidad</i>). Anunciando la vacante de la de Zamora.	111		
En 28 de Enero de 1906. (<i>Cuerpo de médicos titulares</i>). Relación de los individuos aprobados en los ejercicios de oposición para su ingreso en el Cuerpo.	100		
En el distrito universitario de Santiago.	110		
— — — de Valencia.	111		
— — — de Salamanca.	111		
— — — de Barcelona.	119		
Rectificación del de Santiago.	158		
En 12 de Febrero de 1906. (<i>Cuerpo de Inspectores provinciales de Sanidad</i>). Convocando á concurso para proveer las plazas vacantes.	141		
En 3 de Marzo de 1906. (<i>Cuerpo de médicos habilitados de baños</i>). Relación de las direcciones vacantes de establecimientos de baños como resultado del concurso reglamentario celebrado.	186		
En 10 de Noviembre de 1906. (<i>Elecciones para la renovación de la Junta de Patronato de médicos titulares</i>). Circular á los gobernadores para que se publique en el <i>Boletín Oficial</i> de la provincia la Real orden convocando á dichas elecciones.			

	Páginas
Capo vicepresidente de la mencionada Comisión.	206
En 13 de Marzo de 1906. (<i>Inspectores de aguas minero-medicinales</i>).	
Real orden resolutoria sobre las atribuciones de los mencionados funcionarios.	205
En 16 de Marzo de 1906. (<i>Inspecciones provinciales de Sanidad</i>).	
Real orden aprobando el concurso para proveer la de Albacete, Toledo, Zamora y Pontevedra recayendo en el personal que en la misma se cita.	206
En 22 de Marzo de 1906. (<i>Establecimientos balnearios: informe facultativo</i>).	
Real orden determinando la forma en que deberá designarse el médico que ha de informar del establecimiento declarado de utilidad pública.	256
En 11 de Abril de 1906. (<i>Auxiliares de los médicos directores de baños</i>).	
Real orden concediendo á los médicos directores de baños en propiedad, el derecho de designar médicos auxiliares de los del Cuerpo habilitados para que les ayuden y sustituyan en sus ausencias.	255
En 17 de Abril de 1906. (<i>Cuerpo de Sanidad exterior</i>).	
Real orden disponiendo que se incluya en el escalafón de excedentes con la categoría y clase que les corresponda á los individuos que se mencionan, y en el de médicos suplentes y habilitados del ramo de Sanidad á otros que también se citan.	286
En 4 de Mayo de 1906. (<i>Simultaneidad del ejercicio de la Medicina y Farmacia</i>).	
Real orden resolutoria sobre la alzada de un licenciado en Medicina y Farmacia que deseaba ejercer ambas profesiones.	398
En 9 de Mayo de 1906. (<i>Correcciones disciplinarias</i>).	
Real orden resolutoria sobre la alzada de un inspector provincial de Sanidad referente á la multa impuesta á un inspector municipal de Sanidad.	398
En 7 de Junio de 1906. (<i>Análisis de aguas minerales</i>).	
Real orden disponiendo que los propietarios de aguas minerales presenten los análisis de las mismas y señalando el tiempo en que deben presentar nuevos análisis, como asimismo ordena que se nombre una Comisión para que presente proyecto de nueva clasificación de aguas minerales.	478
En 27 de Junio de 1907. (<i>Médicos de las Comisiones mixtas de Reclutamiento</i>).	
Real orden resolviendo que los vocales médicos civiles y sus suplentes de las mencionadas comisiones continúen ejerciendo sus funciones en el próximo año de 1907.	478
En 30 de Junio de 1906. (<i>Gratitud oficial</i>).	
Real orden dando las gracias á los Sres. Murillo y Mendoza por sus trabajos de investigación para estudiar las condiciones sanitarias de «La Unión» y acompañando el análisis á que hace referencia.	492
En 5 de Julio de 1906. (<i>Jefe facultativo de la Beneficencia municipal de Madrid</i>).	
Real orden revocando la providencia del gobernador con la cual declaró nulo el acuerdo del Ayuntamiento relativo á la provisión de las mencionadas plazas.	494
En 6 de Septiembre de 1906. (<i>Inspección provincial de Veterinaria</i>).	
Real orden disponiendo á quien le corresponde ejercer las funciones de Inspector provincial de Veterinaria.	640
En 15 de Septiembre de 1906. (<i>Tarifa de precio de los medicamentos para la Beneficencia</i>).	
Real orden aprobando la mencionada tarifa.	668
En 19 de Septiembre de 1906. (<i>Exhumación de cadáveres</i>).	
Real orden determinando la intervención de los subdelegados de Medicina en las exhumaciones, y cuando deben percibir honorarios por éstas, como asimismo en los embalsamamientos.	639

	Páginas
En 19 de Septiembre de 1906. (<i>Recompensa á la Junta de Patronato de Farmacéuticos</i>).	
Real orden comunicando la satisfacción de S. M., por el celo, actividad é inteligencia desplegados al redactar la tasación de los medicamentos que se suministran á la Beneficencia.	669
En 21 de Septiembre de 1906. (<i>Sueldo de los médicos titulares</i>).	
Real orden circular para que los Ayuntamientos que no hayan reclamado contra la clasificación de las plazas de titulares consignen en sus próximos presupuestos las cantidades necesarias para dotación de las plazas de titulares con arreglo á la categoría y sueldo que por clasificación les corresponda, como asimismo las cantidades necesarias para el pago de los adeudos que tengan con los médicos.	622
En 1 de Octubre de 1906. (<i>Visitas de inspección á las farmacias</i>).	
Real orden disponiendo determinados preceptos para regular el servicio público de algunas boticas que están abiertas sin haber sido visitadas, conforme se determina en las disposiciones vigentes oficiales.	669
En 2 de Octubre de 1906. (<i>Apertura de farmacias</i>).	
Real orden disponiendo que hasta tanto no se determinen los servicios que deben ser retribuidos y en qué forma, se continúen practicando las visitas de las farmacias con arreglo á lo prevenido en las Ordenanzas (inserta también en la página 670).	655
En 13 de Octubre de 1906. (<i>Desautorización para tener farmacia</i>).	
Real orden denegando á un huérfano, hijo de boticario, la autorización para continuar abierta la farmacia de su padre.	670
En 18 de Octubre de 1906. (<i>Ejercicio simultáneo del herraje en distintos pueblos</i>).	
Real orden dejando sin efecto la prohibición que estableció la providencia gubernativa por la que no se permitía al veterinario D. Miguel Ricote el herraje en otro pueblo que no fuese el de su habitual residencia.	717
En 24 de Octubre de 1906. (<i>Dispensario antituberculoso</i>).	
Real decreto creando un dispensario antituberculoso en Madrid.	702
En 29 de Octubre de 1906. (<i>Presupuestos municipales y farmacéuticos titulares</i>).	
Real orden desestimando las reclamaciones por los Ayuntamientos contra la Real orden de 18 de Abril de 1905, teniéndose en cuenta para la aprobación de los presupuestos municipales, como asimismo se consignen las cantidades necesarias para el pago de los adeudos que tengan con los farmacéuticos titulares.	717
En 30 de Octubre de 1906. (<i>Manicomio de Leganés</i>).	
Real orden disponiendo se practiquen los estudios convenientes para ejecutar las obras para un manicomio modelo consignando en los presupuestos del Estado la cantidad necesaria.	718
En 10 de Noviembre de 1906. (<i>Elección de la Junta de Patronato de médicos titulares</i>).	
Real orden convocando la citada elección y señalando el día 2 de Diciembre para la elección de compromisarios y el 9 para la de los vocales y suplentes de la Junta.	732
En 10 de Noviembre de 1906. (<i>Ordenanza para la elección de la Junta de Patronato de titulares</i>).	
Real orden aprobando la citada Ordenanza, que se adjunta.	733
En 13 de Noviembre de 1906. (<i>Elección parcial de la Junta de Patronato de farmacéuticos titulares</i>).	
Real orden convocando á elección para la renovación parcial de la Junta de Patronato, señalando el día 2 de Diciembre próximo la de compromisarios y el 9 para la de cuatro vocales y cuatro suplentes de dicha Junta.	748
En 13 de Noviembre de 1906. (<i>Epizootia de glosopeda</i>).	
Real orden disponiendo quede en suspenso lo prevenido en la Real orden 8 de Enero del co-	

	Páginas.		Páginas.
riente año y restableciendo en vigor las de 31 de Diciembre de 1887 y 6 de Septiembre 1888.	738	31 del corriente el plazo para la matrícula oficial sin derechos extraordinarios.	685
En 16 de Noviembre de 1906. (<i>Oposiciones de médicos titulares</i>).		En 26 de Octubre de 1906. (<i>Ascenso de catedráticos</i>).	
Real orden convocando á oposiciones para cubrir 800 plazas de ingreso en el Cuerpo de médicos titulares.	748	Real decreto fijando cuándo podrán ascender á cátedra de número los supernumerarios y auxiliares.	702
En 23 de Noviembre de 1906. (<i>Persecución del intrusismo</i>).		SOCIEDADES Y OTROS CENTROS OFICIALES	
Real orden recordando las disposiciones vigentes para que se persiga con todo rigor las intrusiones en el ejercicio de la Medicina, Farmacia y Veterinaria, y para lo cual se señalan los artículos de la legislación actual competente al caso.	764	En 2 de Enero de 1906. (<i>Concurso de premios</i>).	
En 20 de Noviembre de 1906. (<i>Elección parcial de la Junta de Patronato de veterinarios titulares</i>).		Programa de premios de la Real Academia de Medicina de Madrid para 1906 y 1907.	123
Real orden convocando á elección de cuatro vocales é igual número de suplentes, para el día 16 de Diciembre los compromisarios, y el 23 la de los vocales, conforme prescribe la Ordenanza.	773	En 15 de Enero de 1906. (<i>Concurso de premios</i>).	
En 18 de Diciembre de 1906. (<i>Regencia de farmacias</i>).		Resultado del concurso de la Real Academia de Medicina de Madrid correspondiente al año último.	62
Real orden disponiendo que los farmacéuticos militares en activo no sean admitidos como regentes de botica.	815	En 17 de Enero de 1906. (<i>Concurso de premios</i>).	
MINISTERIO DE GRACIA Y JUSTICIA		Programa de premios de la Sociedad Española de Higiene para el año de 1906.	206
En 18 de Octubre de 1906. (<i>Traslado de penales</i>).		En Enero de 1906. (<i>Primer Congreso regional de Higiene</i>).	
Real orden suprimiendo el establecimiento penal de Tarragona, trasladándolo á la Penitenciaría de Figueras.	684	Circular, reglamento y nombramientos de mesas y comisiones para el primer Congreso regional de Higiene organizado por la Academia de Higiene de Cataluña. (En <i>Variedades</i>).	237
MINISTERIO DE LA GUERRA		En 21 de Febrero de 1906. (<i>Remuneración por servicios sanitarios</i>).	
En 13 de Marzo de 1906. (<i>Farmacias militares</i>).		Proyecto de ley que expone al Senado la Comisión nombrada para dar dictamen al presentado por el Ministro de la Gobernación. (En el <i>Boletín de la semana</i>)	130
Real orden circular disponiendo la forma para evitar que las farmacias militares despachen medicinas para el elemento civil.	205	En 2 de Marzo de 1906. (<i>Sobre el aborto</i>).	
MINISTERIO DE INSTRUCCIÓN PÚBLICA		Circular del Fiscal del Tribunal Supremo excitando el celo de los fiscales de las Audiencias para que no quede impune el aborto provocado sin que lo aconseje la ciencia médica.	157
En 28 de Julio de 1906. (<i>Hospital clínico de Barcelona</i>).		En 20 de Marzo de 1906. (<i>Cuerpo de médicos titulares</i>).	
Real decreto creando una Junta administrativa encargada de percibir las cantidades para la adquisición del material móvil de dicho Hospital.	511	Proposición de ley presentada al Congreso de los diputados por el Sr. Alonso Castrillo. (En el <i>Boletín de la Semana</i>).	133
En 4 de Agosto de 1906. (<i>Personal de las Juntas de Instrucción pública</i>).		Sin fecha. (<i>Derechos sanitarios</i>).	
Real orden disponiendo que al modificarse la constitución de las Juntas locales de primera enseñanza y provinciales de instrucción pública, se incluya en ellas en concepto de vocal nato á un farmacéutico.	575	Proyecto de ley acordado por la Comisión mixta de ambas Cámaras legislativas y aprobado en el Senado para la remuneración é inversión de los honorarios por servicios de Sanidad interior. (En la <i>Crónica</i>).	209
En 25 de Agosto de 1906. (<i>Turno entre catedráticos</i>).		En 17 de Abril de 1906. (<i>Anuncio de vacante</i>).	
Real orden suprimiendo el turno entre catedráticos de Obstetricia con su clínica y de Ginecología con su clínica.	591	Convocando á concurso por la subsecretaría del Ministerio de la Gobernación el cargo de médico segundo de la estación del puerto «Las Palmas» (Canarias).	286
En 25 de Agosto de 1906. (<i>Profesores de Gimnástica</i>).		En 22 de Abril de 1906. (<i>Cédula de vacunación</i>).	
Real decreto ordenando los requisitos para aspirar al título de profesor de Gimnástica.	622	El alcalde de Madrid establece una cédula gratuita y obligatoria de vacunación y revacunación que expedirán las Casas de Socorro.	285
En 8 de Octubre de 1906. (<i>Nombramiento de catedrático</i>).		En 14 de Julio de 1906. (<i>Reposición de subdelegado</i>).	
Real orden reconociendo el derecho á ocupar una cátedra á un profesor y declarar excedente á otro de la Escuela de Medicina de Sevilla.	685	Sentencia del Tribunal Supremo, en la que se revoca la Real orden que confirmaba el acuerdo del gobernador de Madrid, y por el que don Norberto Arcas y Benítez fué destituido de su cargo de subdelegado.	526
En 14 de Octubre de 1906. (<i>Ampliando el plazo de exámenes</i>).		En 6 de Octubre de 1906. (<i>Vindicación de un médico titular</i>).	
Real orden disponiendo que á los alumnos que les falten una ó dos asignaturas para completar grado de enseñanza ó terminar carrera puedan examinarse en la primera quincena de Noviembre.	685	Sentencia del Tribunal Supremo en el pleito vindicatorio seguido por el Sr. Valdivieso y Prieto en contra del acuerdo del Ayuntamiento de Madrid, por el que se le separó del cargo de médico municipal.	765
En 19 de Octubre de 1906. (<i>Enseñanza clínica</i>).		En 8 de Octubre de 1906. (<i>Amonestación á colegiados</i>).	
Real orden normalizando la enseñanza clínica de Patología general y Medicina operatoria donde existen profesores agregados.	701	Aviso del Colegio de médicos de la provincia de Zaragoza, imponiendo la corrección de amonestación pública á uno de sus colegiados.	655
En 23 de Octubre de 1906. (<i>Ampliando el plazo para matrícula</i>).		En 16 de Octubre de 1906. (<i>Construcción de edificios</i>).	
Real orden disponiendo se prorrogue hasta el		Convocatoria por la subsecretaría del Ministerio de Instrucción pública, abriendo concurso para la construcción de un edificio destinado á las Facultades de Ciencias y de Medicina en Valencia.	686

ÍNDICE DE AUTORES

POR

D. JUAN JOSÉ DEL JUNCO

Subdelegado de Medicina en Jerez de la Frontera.

ABREVIATURAS ⁽¹⁾

Cons., Consultorio. — *Foll.*, Folletín. — *Hidr.*, Hidrología. —
Mad., Madrid. — *Med. Leg.*, Medicina legal. — *Práct.*, Práctica. —
Prof., Profesional. — *Soc.*, Sociedades. — *Terap.*, Terapéutica. —
Vard., Variedades.

AGREDA: *Prof.*, 425 y 632.

Aguado Marinoni: *Mad.*, 160. — *Cons.*, 287.

Alonso Marcos: *Práct.*, 408.

Alvarado: *Foll.*, 401.

Alvarez: *Soc.*, 382.

Amallo y Tortosa: *Mad.*, 258.

Angel: *Foll.*, 81.

A. R.: *Bibl.*, 329.

Arjó: *Mad.*, 485.

Armentia: *Prof.*, 91.

Arredondo: *Soc.*, 382 y 830.

Arriandiaga: *Mad.*, 777, 792, 808 y 824.

Audiencia de Valladolid: *Prof.*, 344.

BARRAGÁN: *Soc.*, 829 y 830.

Blanc Fortacín: *Mad.*, 131.

Botella: *Mad.*, 162, 690. — *Soc.*, 830.

Bouthelier: *Mad.*, 119, 151, 200, 279, 373 y 421.

CALVO CAMBÓN: *Mad.*, 52 y 507. — En la *Crónica*, fe de erratas, 528.

Calleja (Camilo): *Mad.*, 181. — En *Prescripciones y fórmulas*, 347, 365, 379, 396, 429, 445, 461, 476, 525, 541, 588, 605, 620, 637, 651, 716, 783, 797 y 813.

Calleja (Julián): En la *Crónica*, 544 — En *Boletín de la semana*, 689. *

Camacho: *Prof.*, 231, 298 y 315.

Canalejo: *Mad.*, 579, 712 y 823.

Canella: *Prof.*, 681.

Carazo: *Práct.*, 742.

Carralero: *Bibl.*, 279.

Castresana: *Mad.*, 307.

Castroverde: *Práct.*, 42, 314, 326 y 360.

Clase médica del Ferrol (V. Iglesias y otros médicos de).

Collantes: *Prof.*, 423, 471 y 600.

Compaired; *Mad.*, 5, 226, 498, 631, 674, 695, 738, 770. — *Policlínica del Refugio*, 119, 151, 200, 279, 373, 421, 712 y 823. — *Rev. laringo-oto y rinolog.*, 324 y 455.

Cortejarena: *Vard.*, 623.

DASI: *Mad.*, 6.

Decio Carlan: *Boletín de la Semana*, en la primera página de todos los números.

Decref: *Mad.*, 195.

Díez: *Práct.*, 217.

Domínguez Venegas: *Práct.*, 440.

ECHAVARRI: *Prof.*, 601.

Echavarri y otros: *Prof.*, 282.

Eleizegui: *Rev. de obstetric.*, 372.

Esteban Pinilla: *Práct.*, 423.

FADON: *Prof.*, 74.

Fernández Campa: *Mad.*, 353.

Fernández de Ibarra: *Mad.*, 39, 116, 148 y 163.

Fernández Sanz: *Mad.*, 37, 56, 419, 438, 451, 549 y 642. — *Soc.*, 829 y 830.

Fisac: *Mad.*, 87, 247, 248, 262, 278, 291, 726 y 766. — En el *Boletín de la semana*, 241 y 257. — *Vard.*, 383.

Flores: *Prof.*, 283.

«Fraternidad Médica» (La): *Prof.*, 582.

GALLEGO: *Mad.*, 420.

García Arias: *Soc.*, 124.

García del Moral: En la *Crónica*, 719.

García é Ilurre: *Prof.*, 202 y 664.

García Fraguas: *Vard.*, 29 y 62. — *Foll.*, 145, 209, 305, 385 y 417.

García y Hurtado: *Mad.*, 628.

García Suelto: *Mad.*, 470.

González Campo: *Mad.*, 722. — *Soc.*, 283.

González del Valle: *Práct.*, 572. — *Vard.*, 414.

González Regidor: *Mad.*, 613 y 680.

Gonzalo: *Mad.*, 709, 727 y 741.

Goyanes: *Mad.*, 3, 243, 546 y 561. — *Soc.*, 382 y 830.

HERNÁNDEZ ALVAREZ: *Mad.*, 597.

Huertas: *Mad.*, 325.

IGLESIAS Y OTROS MÉDICOS DEL FERROL: *Profesional*, 457.

Isla: *Vard.*, 735.

JESSOP: *Mad.*, 597.

Juarros: *Mad.*, 147 — *Rev. de neurolog.*, 229, 323, 405, 468, 569, 662 y 757.

Junco: *Prof.*, 633 y 58.

Junta de Patronato de médicos titulares: *Prof.*, 92.

LARRA Y CEREZO: *Prof.*, 392. — *Mad.*, 533.

Larrú: *Mad.*, 263, 275, 293, 309 y 707.

Lizcano: *Bibl.*, 11.

Luis y Yagüe: *Mad.*, 645. — *Rev. de aparato digestivo*, 7, 214, 357, 550, 611 y 771.

LLAVADOR: *Vard.*, 303.

(1) Las abreviaturas que preceden al número de la página significan la sección del periódico en que aparece inserto el trabajo y son las que se explican. Los trabajos registrados en este Índice pertenecientes a la sección de *Consultorio*, son tan solamente las respuestas que han sido firmadas. Los números de las páginas que llevan un asterisco * se refieren a discursos parlamentarios.

MALO DE POVEDA: *Mad.*, 180.

Manzanque: *Hidr.*, 296 y 328.

Mañueco Villapadierna: *Mad.*, 659, 676, 773 y 820.

Marinoni (V. Aguado Marinoni).

Martín Gil: *Mad.*, 486, 505 y 517.

Martín Kaufmann: *Mad.*, 694.

Martínez Cerecedo: *Mad.*, 483.

Martínez Roig: *Prof.*, 808.

Mateos Soto: *Práct.*, 151 y 231.

Maura: En el *Boletín de la semana*, 753.

Mayet: *Mad.*, 217.

Ministro de Instrucción pública: En el *Boletín de la semana*, 690.*

Morales: *Soc.*, 830.

Morales Moreno: *Hidr.*, 168.

Morales Pérez: *Mad.*, 706 y 755.

Muñoz del Castillo: *Hidr.*; 88, 167, 201, 219, 230, 250, 267, 281, 298, 313, 327, 343, 344, 362, 375, 390, 391, 407, 422, 442, 696 y 758.

Murua: *Vard.*, 334.

NAVARRO CÁNOVAS: *Práct.*, 508.—*Bibl.*, 181, 538 y 571, —*Periódicos médicos*, 13, 24, 46, 61, 77, 93, 108, 122, 139, 155, 172, 187, 204, 222, 235, 269, 302, 318, 332, 346, 362, 379, 395, 413, 429, 445, 460, 475, 492, 510, 524, 541, 557, 574, 588, 605, 619, 636, 650, 667, 683, 700, 715, 747, 759, 782, 796, 813 y 828.

Navarreteverter y Gomis: *Prof.*, 743.

Nevado Requena: *Práct.*, 373.

OLANO: *Mad.*, 435.

P.: *Cons.*, 141.

Peña: *Práct.*, 441.

Perales: *Cons.*, 174.

Pinilla (V. Rodríguez Pinilla).

Pinilla Herminio (V. Esteban Pinilla).

Prieto: *Mad.*, 481 y 514.

Pulido: *Mad.*, 627 y 786.—*Vard.*, 189.—*Foll.*, 97 y 801. —En el *Boletín de la semana*, 129*.

Pulido Martín: *Mad.*, 102, 535, 789 y 806 —*Foll.*, 1, 17, 33, 49, 65 y 81.

RAMÍREZ: *Vard.*, 271.

Real Academia de la Historia: *Bibl.*, 489.

Recasens: *Mad.*, 19.

Robert Baumstark: *Mad.*, 500.

Rodríguez (Ambrosio): *Mad.*, 341 y 359.—*Soc.*, 124, 381 y 829.

Rodríguez Carreño: *Vard.*, 655 y 718

Rodríguez López y otros: *Prof.*, 729.

Rodríguez Pinilla: *Mad.*, 88 y 387.

Rueda: *Mad.*, 535, 552 y 565.

Ruiz de Castañeda: *Vard.*, 718 y 767.

SALAS Y VACA: *Mad.*, 450.

Salcedo: *Foll.*, 593, 609 y 625.

Sánchez Hernández (Abdon): *Mad.*, 274.—*Práct.*, 10, 22, 104, 166 y 249. (V. Sánchez Herrero).

Sánchez Herrero (Abdon): *Mad.*, 403, 725, 791 y 819.—*Práct.*, 456, 488, 537, 581, 614 y 647. (V. Sánchez Hernández).

Sánchez y Carrascosa: *Bibl.*, 135 y 375.—*Vard.*, 494.—*Periódicos médicos*, 13, 25, 44, 59, 75, 93, 106, 120, 138, 154, 170, 186, 202, 220, 233, 252, 267, 283, 301, 316, 331, 377, 394, 412, 428, 442, 458, 473, 490, 509, 523, 539, 555, 573, 586, 603, 617, 635, 649, 665, 682, 698, 713, 730, 745, 760, 780, 794, 809 y 825.—*Prescripciones y fórmulas*, 61, 156, 253, 270, 285, 318, 670 y 831.

Sánchez Rubio: *Mad.*, 693

San Martín (Alejandro): En el *Boletín de la semana*, 689.

Sanmiguel y López: *Vard.*, 687.

Santelices: (V. Audiencia de Valladolid).

Sanz Blanco: *Soc.*, 830.

Sanz Gómez: *Vard.*, 479.

Sayans Ocampo: *Práct.*, 248.

Schumburg: *Terap.*, 729.

Secretaría de la Junta de Patronato de médicos ti res: *Prof.*, 12, 33, 44, 58, 105, 136, 169, 184, 219, 250, 281, 331, 376, 426, 471, 616, 696, 744 y 793.

Semprún: *Mad.*, 533.

Settier: *Mad.*, 85, 100, 178, 211, 388, 466, 531, 594, 657 y 817.—*Cons.*, 174.

S. y R.: *Vard.*, 126, 270 y 349.

TAPIA: *Mad.*, 242, 371 y 578.—*Soc.*, 382, 830 y 830.

Taracena: *Prof.*, 573.

T. G. y G.: *Cons.*, 495.

Torres: *Mad.*, 71.—*Prof.*, 119, 152, 615, 697, 742, 743 y 778.—*Foll.*, 434.

Tous Biaggi: *Terap.*, 729.

Tripels Dentzkof: *Mad.*, 67, 114 y 338.

ULLA: *Vard.*, 688.

Un forense y titular: *Prof.*, 411.

Un inspector municipal de Sanidad de la provincia de Sevilla: *Prof.*, 267.

Un médico titular: *Prof.*, 712.

Un subdelegado de Medicina: *Prof.*, 393.

Un titular asociado: *Prof.*, 267.

VARELA SARTORIO: *Periódicos médicos*, 60, 107, 121, 155, 301, 333, 444, 460, 474, 491, 510, 522, 538, 554, 585, 602, 618, 635, 648, 665, 681, 762, 779, 794, 809 y 825

Vázquez Vereá: En el *Boletín de la semana*, 113

Velázquez: *Práct.*, 183.

Verdes Montenegro: *Mad.*, 104, 228, 246, 261 y 290.

Verry: *Mad.*, 454.—*Periódicos médicos*, 26 y 46.

WOLFF: *Mad.*, 516.

X.: *Mad.*, 610.—*Bibl.*, 489.

YAGÜE: *Soc.*, 381 y 382.



INDICES

Confeccionados también por el Sr. Junco.

De los grabados que ilustran el presente tomo ⁽¹⁾.

A propósito del tratamiento llamado radical de los pólipos mucosos nasales.....	770
Aspecto general del monumento al Dr. Rubio.....	780
Bala de revólver alojada en el seno maxilar.....	162
Casuística otológica..... 675 ² y 676 ³	
Desprendimiento retiniano..... 259 y 260 ²	
Dos casos de deformaciones en las piernas... 629 y 630 ³	
El Excmo. Sr. D. Amalio Gimeno Cabañas definiendo ante la comisión de médicos de cárceles el alcance de las incompatibilidades legales de los médicos auxiliares.....	744
Estuche obstétrico.....	708
Hemorragia post-partum por inercia y su tratamiento con el aparato Bumm modificado.....	295 ²
Irrigaciones auriculares (Las).....	6 ²
Labio leporino.....	707 ²
Moneda detenida en el esófago.....	578
Nuevos trabajos de cirugía vascular... 562 ² y 563 ²	
Otro caso de epiteloma naso-faríngeo extendido á toda la bóveda palatina y senos esfenoidales.....	499
Resección del codo por causa traumática... 755 y 756	
Retrato del Excmo. Sr. D. Alejandro San Martín y Satrústegui, Ministro de Instrucción pública.....	269
— del Excmo. Sr. D. Amalio Gimeno Cabañas, Ministro de Instrucción pública.....	433
Sanatorio marítimo de Chipiona. Sello de caridad..	447
Un caso de cuerpo extraño en el esófago. Esofagoscopia. Esofagostomía..... 243 y 245	
— de hemianopsia bilateral homónima.....	420
— de mucocoele etmoidal..... 226 y 227	
— de pie equino traumático habitual..... 4 ²	
— notable de longevidad.....	242
Un nuevo esofagoscopio.....	326
Utilidad de la radiografía en el diagnóstico, pronóstico y tratamiento de la luxación congénita de la cadera..... 196 ² , 197 ² , 198 ² y 199	

(1) El exponente indica el número de grabados que hay en la página.

De los asuntos contestados en la Sección *Consultorio* ⁽¹⁾.

Profesionales.

Administrativos:

- Cuándo debe modificarse la lista de las familias pobres: 63 (1.276).
- Cuánto tiempo después del fallecimiento debe practicarse el embalsamamiento: 111.
- Derecho á exigir honorarios el subdelegado por embalsamamiento: 111 y 141.
- Derecho de la Guardia civil á la asistencia gratuita: 495 (1.289). (V. Índice de 1904).
- Derechos y deberes de los practicantes con respecto á vacunaciones: 63 (1.274).
- Descuento al sueldo de la titular: 543. (V. el mismo asunto en el Índice del año anterior)
- Intervención que tiene el Municipio en los contratos particulares que adquiere el titular: 95 (1.277).
- Procedimiento para la creación de nueva plaza de titular: 255.
- Procedimiento que debe seguirse en todo embalsamamiento: 111 y 141.
- Si la caballería que utiliza el médico está exenta de contribución: 95 (1.279).

Judiciales:

- Compatibilidad en los cargos de titular y forense: 223. (V. Índice de 1902).
- Informe médico en caso de disconformidad entre peritos: 63 (1.272).

De relaciones interiores:

- Conexión que hay entre la Asociación de titulares y la Junta de Patronato: 95 (1.278).
- Requisito de las certificaciones por vacuna: 63 (1.274).

De relaciones exteriores:

- Derecho de reclamar el médico sus honorarios por asistencia en accidente del trabajo: 63 (1.273)-(1.275). (Véanse Índices de 1903 y 1904.)

Científicos.

Clínicos:

- Diagnóstico del caso clínico que presentó un consultante: 286.
- Somnolencia irresistible é invencible: 174 (1.282).
- Tratamiento de la dispepsia de los gotosos: 495 (1.288).
- Tratamiento de la hipertrofia de la próstata: 174 (1.281).

(1) El número que va entre paréntesis es el de la respuesta y se consigna cuando hay más de una en cada página.

BOLETIN D
macéutico
Esteve y C
Un caso d
auriculare
digestivo.
BLIOGRA
Gobierno
DICOS: E
corazón. C
—III. Me
las paráli
ro de men
parálisis
Montepio
Estado sa
TAFETA

Año de 19
plina y
Codina
Salud
ciudades d
consecue
Entra
como Sie
hacer ala
llos prim
dez Álva

Otro defect
nes.—Un
Una nota
Despedid
—Un rec
Paris.—

Ya di
de los lat
producid
que el bu
manifest
Tú, lea
el respet
que leist
Guyon en
la puerta
las pierr
cacique
Esa
tiende á
te parece
del distr

EL SIGLO MEDICO

SUMARIO

BOLETIN DE LA SEMANA: Año de 1906.—Ateneo Médico-Farmacéutico.—La disciplina y el conflicto escolar.—Los doctores Esteve y Codina, dos muertos ilustres.—SECCION DE MADRID: Un caso de pie equino traumático habitual.—Las irrigaciones auriculares.—Un caso de pústula maligna.—Revista de aparato digestivo.—SECCION PRACTICA: Un maniaco crónico.—BIBLIOGRAFIA MEDICA.—SECCION PROFESIONAL: Junta de Gobierno y Patronato de médicos titulares.—PERIODICOS MEDICOS: EN IDIOMA EXTRANJERO I. Herida inciso-punzante del corazón. Curación.—II. El cisticerco racemosus en el cerebro.—III. Meningitis carcinomatosa.—IV. De la laminectomía en las parálisis espondilicas.—V. Intoxicación aguda por el cianuro de mercurio y el bicromato de potasa.—Tratamiento de la parálisis infantil.—SECCION OFICIAL: Médicos titulares.—Montepío facultativo.—GACETA DE LA SALUD PUBLICA: Estado sanitario de Madrid.—CRÓNICAS.—ANUNCIOS.—ESTAFETA DE PARTIDOS.—VACANTES.—FOLLETIN.

Boletín de la semana.

Año de 1906.—Ateneo Médico-Farmacéutico.—La disciplina y el conflicto escolar.—Los doctores Esteve y Codina, dos muertos ilustres.

Saludamos á nuestros lectores, deseándoles felicidades durante el año 1906, y agradeciéndoles la consecuencia con que nos favorecen.

Entramos en el año 53 de nuestra existencia como SIGLO MÉDICO, y de algunos más podríamos hacer alarde si computáramos los que vivieron aquellos primeros periódicos de Nieto y Serrano y Méndez Álvaro, cuya fusión dió nacimiento al actual.

Folletín.

CARTA PARISIEN

Otro defecto latino.—El nombre de Guyon.—Analogía de emociones.—Una característica francesa.—Pasiones en libertad.—Una nota muy parisién.—Con los ojos preñados de lágrimas.—Despedida emocional.—Combinación de lo útil y lo agradable.—Un recuerdo más.—Política forestal.—Juventud y alegría de París.—Un operado.—Paquete de flores.—Alegrías é ilusiones.

Ya dije que los franceses tenían los defectos propios de los latinos, uno es la indisciplina; que si allí no ha producido tan tristes consecuencias como aquí, es porque el buen sentido ha encontrado siempre manera de manifestarse y de ser respetado.

Tú, lector, entras en la clínica del profesor Guyon con el respeto del que se acerca á un lugar sagrado; desde que leiste algo de medicina, encontraste el nombre de Guyon entre elogios y frases encomiásticas; y al empujar la puerta del cuartito donde está el sabio, te tiemblan las piernas como cuando saludaste por primera vez al cacique de tu pueblo, ó á un Ministro, ó á una tiple.

Esa aureola de respeto que irradia del sabio se extiende á sus discípulos, y hasta el enfermero en Necker te parece tan importante como el diputado provincial del distrito. No son necesarios muchos días para que

Tan larga vida, seguida toda entera por algún octogenario suscriptor todavía existente, garantiza nuestro futuro en lo que una empresa humana puede ser garantida y permite asistir al desfile de generaciones médicas que van dejando sus huellas en las columnas de este semanario, tanto más firme y seguro, cuanto mayores enemigos le acometieron con ánimo de hacerle desaparecer.

Han cambiado algo los tiempos; un espíritu social y un trato cortés han sustituido á las apasionadas y violentas luchas de años remotos, y ya es raro ver que desciendan los periódicos profesionales á las descompuestas polémicas, donde pierden todos los intereses y son maltratados todos los respetos.

Vivamos todos en armonía, y juntemos nuestros esfuerzos para bien de clases que cada día sienten más y más los terribles efectos de la concurrencia social y de los conflictos profesionales.

El Ateneo Médico Farmacéutico inauguró con toda solemnidad sus tareas una de las noches de la semana pasada.

El salón de actos del Ayuntamiento hallábase totalmente ocupado por numerosa y distinguida concurrencia de facultativos.

tales fenómenos subjetivos se modifiquen. Quedará siempre la figura brillante de Guyon, el maestro de todos, el heredero de Civiale; una de las primeras figuras de la siempre gloriosa ciencia francesa. Apremiarás á sus discípulos y ayudantes, encontrando en éste exquisito talento observador, en aquel excepcional aptitud operatoria, en el otro originalidad, y en todos entusiasmo por el trabajo (característica francesa, no de la raza), pero lamentarás la oposición de temperamentos y las antipatías mutuas que hay en Necker.

¡Yo que me había figurado la escuela de Necker como un núcleo de sabios unidos al maestro por cariño filial y entre sí por amor de hermanos! Sí, sí, aquello, salvo respetos, es, perdónese la comparación, una casa que está liquidando. El glorioso anciano se encuentra en el último año de su enseñanza oficial, y las pasiones que en condiciones normales se ocultan, salen á luz con gran desenfado.

¿Fulano...? Preguntas. Se encogen de hombros, viejo... muy viejo...

Y ya no preguntes más porque te asustas. Ese es tonto de remate, aquel no sabe lo elemental, el de más allá es... *un camello* (!!) ¡Vaya por Dios!

Otro rasgo parisién, muy parisién:

—¿La clínica del Doctor Pinard?—pregunto á una enfermera muy bien parecida.—Siguiendo sus indica-

Dió comienzo el Secretario Sr. Montes, leyendo una eruditísima Memoria, en la que hace la historia de la Beneficencia en Madrid desde las fundaciones hechas por el beato Bernardino Obregón, hasta la creación y desarrollo de las actuales Casas de Socorro. Después el Inspector de la Beneficencia municipal, Sr. Ortega Morejón, leyó otro discurso, dirigiendo justos elogios á la labor diaria realizada por los médicos de las Casas de Socorro, y exponiendo su esperanza de que el Ateneo vendrá á ser el complemento de sus trabajos y el principio de mayores desarrollos para la benéfica esfera de acción en que se desenvuelven.

En un breve y sentido discurso dió las gracias el gobernador Sr. Ruiz Jiménez á todos los facultativos allí reunidos, por haberle honrado con la presidencia de la sesión inaugural del naciente Ateneo.

Terminó la sesión el alcalde, pronunciando un extenso discurso encaminado á demostrar que en Madrid no hay más que un solo problema que resolver, el de la educación, pues en él van envueltas la higiene y la salubridad. Afirmó que la vida en nuestra capital es puramente ficticia, y se viste mejor que se come, y se bebe más que se estudia, sosteniendo que la verdadera regeneración no vendrá hasta tanto que se consiga disminuir el número de sastres y modistas y aumentar el número de carnicerías, y que la cantidad de escuelas sea por lo menos triple al de tabernas.

ciones abro una puerta, y agolpadas, demostrando gran atención, con *los ojos preñados de lágrimas* (esta frasecita me parece muy de circunstancias tratándose de la clínica de Pinard), hay un numeroso grupo de enfermeras, *todas ellas más bonitas las unas que las otras* (¡qué francés es esto!) Aún no sé de lo que se trata, pero ya siento gran admiración por la clínica; penetro á duras penas á través de aquel grupo de buenas mozas, y veo una cátedra llena de gente, ¡toda con los ojos lacrimosos! Como la entrada está al lado del sitio del profesor y es tanta la gente que hay allí reunida, yo sólo distingo el público que llena las gradas, compuesto de señoras y caballero elegantes, y ¡todos llorando!

¿Pero qué ocurre aquí? me pregunto espantado; alguno que otro me mira, y á mí me parece que se extrañan por mi apariencia tranquila; ensayo un gesto compungido. Y á todo esto en ayunas de lo que ocurría.

Poco á poco descubrí sentado frente á la mesa de la cátedra á un señor gordo, grande, con bigotes de sargento; era Segond que pronunciaba un discurso, no oí más que lo último del final. Se levantó y alejó de la silla enjugándose los ojos; todos los presentes escondieron los párpados en los pañuelos. ¡Y yo tan fresco!

Guardándose un trapo en la vesta, se aproximó á la mesa otro señor, en quien conocí inmediatamente á Pinard.

Todos los oradores fueron muy aplaudidos, terminando la sesión á las once y media.

El conflicto escolar no ha terminado aún, y con motivo de aproximarse la fecha de la continuación de clases, se mueven los ánimos, buscando solución á un estado de cosas realmente bochornoso y muy perjudicial.

El miércoles día 3 se reunió el Consejo de Instrucción pública, asistiendo por primera vez el actual Ministro, Sr. Santa María de Paredes, el cual dió cuenta al Consejo de un proyecto de «Reglamento de disciplina escolar», que deroga el decreto de 1904 y otros de 1887 por no estar en armonía con las necesidades actuales. Este proyecto de Reglamento, que cuando lo apruebe el Consejo se pondrá en vigor por medio de decreto, se halla en relación con el proyecto de autonomía universitaria presentado al Senado.

Se dice que el Reglamento vigoriza el principio de autoridad académica, dejando á los Claustros flexibilidad para imponer las correcciones oportunas con arreglo á cada caso. En una disposición transitoria se establece que los alumnos sujetos en la actualidad á las penas de las disposiciones vigentes, podrán acogerse á las ventajas del nuevo Reglamento.

El Sr. Santa María de Paredes manifestó que no estaba dispuesto á hacer por decreto lo que fuese función natural legislativa, estimando que existe

¡Silencio sepulcral!

En seguida me puse al tanto; Segond, que sustituía antes á su maestro Pinard, había sido nombrado catedrático de operaciones de la Facultad y dejaba la clínica.

Pinard habló de Segond con el cariño que ustedes suponen; tuvo frases que conmovieron hasta al cloroformizador, y de repente, ahogada la voz por la emoción, se levantó, echó sus brazos al cuello del discípulo, que se apoyó en su pecho, y abrazados se dieron un par de besos; todos lloramos. ¡Hasta yo!

¡Qué típico es eso! Pero lector, espera; pasado un momento, todos se serenaron de prisa y corriendo, y Segond, despejado el hemisferio, se lavó las manos, empuñó el bisturí y se puso á operar. ¡Esto, esto sí que es francés, esta combinación de lo útil y lo emocional, el trabajo siempre, esto sí que es lo francés!

Otro recuerdo que no puede olvidar el que ha hecho la vida de París es el de los domingos, en los meses de primavera. Aquellos días París se vierte en sus alrededores; en sus bosques, campiñas, valles, resuenan argentinas las voces de París, que *descansa con frenesí* el domingo para trabajar febrilmente toda la semana, y como aquello es una democracia y han pasado al pueblo kilómetros de jardines que antes nadie veía, en un solo domingo cambias ¡oh lector! tu opinión sobre polí-



una línea divisoria entre la materia legislativa y la administrativa que no se debe saltar, evitando invasiones de poderes.

Con la mayor actividad se puso á estudiar este Reglamento una ponencia, formada por un representante de cada sección del Consejo, aunque el Ministro no les ha marcado plazo para el término de su labor.

Veremos en qué paran estos desdichadísimos jolgorios.

Dos profesores ilustres acaban de bajar á la tumba: el doctor D. José Esteve, presidente de la Real Academia de Medicina de Murcia, y el doctor D. Ramón Codina, presidente del Colegio Farmacéutico catalán, en Barcelona.

Ambos fallecieron en una edad avanzada; ambos habían adquirido un prestigio extraordinario en sus respectivas ciudades; ambos habían producido grandes y estimables servicios en sus respectivas profesiones, y ambos causaron con su fallecimiento un dolor muy general y profundo.

En la sección de Crónicas hallarán nuestros lectores algunas más referencias sobre el Sr. Codina, y aquí hemos de consignar acerca del Sr. Esteve, que si no produjo obras científicas, logró figurar como un clínico distinguido; mereció figurar muchos años como jefe local de un partido político, y fué, por sus cualidades personales, su bondad, su caridad y sus atractivas dotes sociales, un profesor uni-

tica forestal (1). Cuántas veces habrás oído lo de: si en España se abriesen al público los parques. ¡Lo que tardaría la gente en dejarlos sin una flor! Eso precisamente es lo que ocurre en París; han abierto los parques, y todos los domingos van las parisienses á llevarse las flores. Los señores franceses sonríen en las terrazas de los boulevares, viendo pasar las alegres comitivas de muchachas cargadas de violetas, de lilas, de jazmines, que regresan del campo ornadas como las doncellas de las ánforas griegas. Sonríen porque todo eso tiene aroma de juventud, es artístico, es bello, y porque la felicidad, la ilusión, son siempre simpáticas.

Entre las muchas personas á quienes he conocido fuera de España, recuerdo á un señor americano del Sud, revolucionario sempiterno, exministro, autoridad grande en su patria, donde había gozado todos los honores y padecido todas las miserias. Hacía muy poco que le habían operado; á la intervención quirúrgica siguieron días de agitación, de fiebre, de intranquilidad (en un hombre así no podía ser otra cosa). Yo le visitaba como amigo y como compañero, él tenía conmigo más confianza que con otro cualquiera, puesto que no nos ligaba más lazo que el de una amistad sin interés.

Una mañana le ví más deprimido que de costumbre. Mala noche, colega, muy mala; los hilos de las suturas me parecían alambres candentes, los músculos se

versalmente respetado y querido, como lo atestiguó la demostración extraordinaria de duelo que hizo la hermosa ciudad que baña el Segura, el día 4, cuando fueron conducidos sus restos al cementerio.

Más de diez mil personas y ciento treinta coches acompañaron su cadáver, el comercio cerró sus tiendas, carros cargados de coronas precedían al cortejo, y por todas partes se veía un duelo jamás conocido en Murcia.

Reciban las familias de uno y otro profesor nuestro más sincero pésame, pues EL SIGLO MÉDICO, por razones varias, se asocia de todo corazón al dolor profundo que causaron tan irreparables pérdidas.

DECIO CARLAN.

Madrid, 6 de Enero de 1906.

UN CASO DE PIE EQUINO TRAUMÁTICO-HABITUAL

TENOTOMÍA DEL TENDÓN DE AQUILES
Y ENUCLEACIÓN DEL ASTRÁGALO. HERIDA ACCIDENTAL
DE LA ARTERIA TIBIAL POSTERIOR. SUTURA
ARTERIAL. CURACIÓN (1).

Por el Dr. J. GOYANES,

Cirujano de número del Hospital Provincial de Madrid
y Profesor auxiliar de la Facultad de Medicina.

El favorable resultado ortopédico obtenido con la operación de Lund y el hecho de haber practicado la sutura de la arteria tibial posterior, herida accidental-

(1) Comunicación á la Academia Médico Quirúrgica Española. Sesión del 11 de Diciembre de 1905, con presentación del caso.

contraían á mi pesar y me arrancaban gritos de dolor, ni un momento de descanso, la fiebre me devoraba, he rezado como en el regazo de mi madre y he jurado más que en campaña. Qué noche, qué pesadilla.

Se lamentó de la soledad en que se encontraba, sin familia, ni compatriotas, y me pidió algo, que tuve que sacar de una maleta; revolviéndola cayó un paquetito, y por la abertura del papel se derramaron flores secas, tallos menudos y polvo. ¡Qué torpeza!—exclamé.—Toda la sangre del enfermo acudió á su rostro, y me dijo con plácida sonrisa: ¡Otro recuerdo, el más íntimo, el más profundo! Acerque ese paquete, por favor.

Llevé el paquete á la cama; hojas, flores marchitas, que escapaban por el papel roto. El enfermo llenó la palma de la mano con aquellos restos de flores, que acercó á la nariz. Violetas, son violetas, todavía huelen. ¡Qué habían de oler! Las cogió mi hija en San Germán el último domingo que salió de casa, muy pocos días antes de morir. Parece que estas flores conservan algo de sus alegrías y de sus ilusiones...

Todas las flores que tocan las mujeres se impregnan de esas ilusiones alegres; por eso es hacer obra buena darles flores, en que aquéllas queden grabadas. ¡Son tan pocas sus alegrías y tan efímeras sus ilusiones!..

DR. PULIDO MARTÍN.

Londres 10 de Diciembre de 1905.

mente durante el acto operatorio, en el caso que motiva este modesto trabajo, me invitan á dar á la publicidad la historia de un paciente de mi servicio policlínico que fué admitido en la sala de Cirugía de nuestro ilustrado Decano Ilmo. Sr. D. Julio Pérez Obón.

El paciente, joven de veintiún años, natural de Oviedo y sin antecedentes de interés, sufrió á los diez y seis años una caída sobre la extremidad abdominal derecha, al empujar una puerta, quedando el pie homónimo en violenta flexión dorsal. Los síntomas primitivos del accidente traumático consistieron en intenso dolor, impotencia funcional y tumefacción del pie derecho, que le obligaron á guardar cama




FIG. 1.ª—Pie equino traumático-habitual de primer grado.

durante quince días. La normalidad funcional del pie quedó perdida; ya no pudo durante la marcha aplicar la planta al suelo; por dolor ó por hábito cambió en plantar la flexión dorsal y en digitigrada la forma de progresión, y la actitud equina del pie fué acentuándose hasta alcanzar el grado que posee actualmente.

Como puede verse en la figura 1.ª, el paciente (por lo demás sano y de complexión recia) presenta la deformidad tan conocida del pie equino de primer grado (flexión plantar fija, planta excavada, talón elevado, dorso convexo y dedos en extensión ultranormal). Examinando detenidamente el pie deforme se puede apreciar que los movimientos activos tibio-tarsianos se reducen á unos 15° de flexión plantar, y que falta por completo la flexión dorsal; que la abducción del pie importa 10° y 40° la adducción. La polea del astrágalo hace relieve en el dorso, y la longitud del pie deforme (del talón al extremo del dedo primero) importa 4 centímetros menos que la del pie sano. La progresión es la característica de los sujetos con pie equino; pero el paciente, desde hace algunos meses, se fatiga pronto en la marcha: en el segundo tiempo del paso el pie es llevado con violencia á una acentuada adducción y supinación y la deformidad, siquiera temporalmente, se hace varo-equina.

Excluidos los pies equinos congénito, paralítico y contractural, no existe en este caso otro factor etiológico que el traumatismo. No es probable, sin embargo, que inmediatamente después de la violencia quedase el pie en la actitud deforme actual, ya que no existen indicios de fractura ni luxación; la deformidad debió ser producida por el hábito de pisar tan sólo con el extremo del pie, para evitar dolores, por lo cual podemos incluirla entre las traumático-habituales, que quizás deban figurar al lado de las traumáticas primarias y secundarias, grupos ya bien establecidos.

En efecto, las deformidades adquiridas se clasifican,

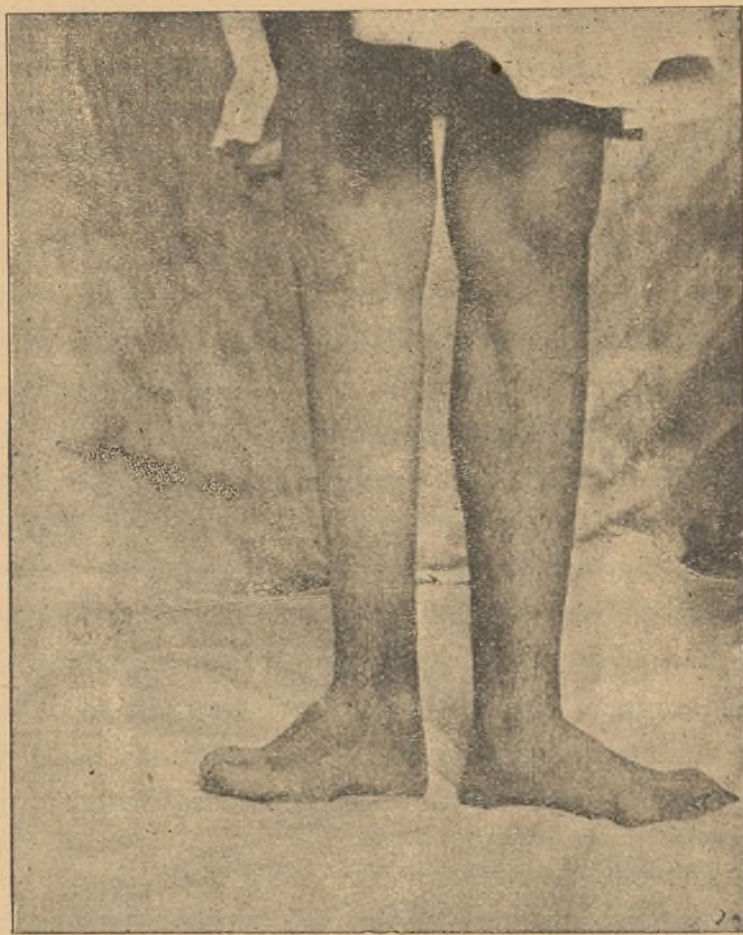


FIG. 2.ª—El mismo después de practicar la tenotomía del tendón de Aquiles y la operación de Lund.

según Riedinger (1), en traumáticas, constitucionales, estático-habituales é inflamatorias secundarias. A los dos grupos de deformidades traumáticas, las primarias ó producidas por la acción inmediata de la violencia (fracturas y luxaciones no reducidas) y las secundarias ó desarrolladas en el curso ulterior del proceso traumático por incapacidad de resistencia del callo de fractura (cifosis traumática secundaria de Kaufmann, por ejemplo) ó por falta secundaria de resistencia ligamentosa, debe añadirse el grupo de las traumático-habituales. El hábito de pisar con el extremo del pie, dolorido por la intensa distorsión ligamentosa, fué modelando el equinismo en nuestro caso, en virtud de la adaptación de todos los tejidos á una actitud fija é invariable.

Ejemplo análogo de deformidades habituales traumáticas es también la rigidez, inmovilidad y forma especial que adquiere la mano después de fracturas de su esqueleto ó de los huesos del antebrazo, no tanto debi-

(1) *Handbuch der Orthopädischen Chirurgie* herausg. v. Prof. Joachimsthal. Riedinger, *Ursachen der Deformatäten*, 1905.

das á procesos adhesivos y alteraciones anatómicas de los tendones y articulaciones, cuanto á la inmovilidad analgésica que el paciente se impone. En todos estos casos el remedio soberano profiláctico es el acertado masaje y la movilización precoz.

No podía esperarse en este caso, dada la edad del paciente y lo acentuado de la deformidad, una corrección incruenta por medio de aparatos, por lo cual procedimos á seccionar el tendón de Aquiles y enuclear el astrágalo, valiéndonos de la incisión de Kocher para la resección tibio-tarsiana, convenientemente prolongada por el dorso del pie, y con los rigores de isquemia y asepsia conocidos y la técnica habitual de la operación de Lund. Después de extraer el astrágalo (que por lo demás no ofrecía otra alteración que cierta aspereza de la parte anterior extra-articular de la polea) y al hacer una contra-abertura en la parte interna, al lado del tendón de Aquiles seccionado, se produjo una profusa hemorragia. Ampliada la incisión vino á conocerse que aquella procedía de un ojal de cerca de un centímetro que el bisturí había abierto en la arteria tibial posterior; el vaso fué aislado, cogido con dos pinzas engomadas por encima y debajo de la abertura, y suturado con seda y aguja fina, mediante siete puntos continuos y penetrantes; al soltar las pinzas la línea sutural no rezumó gota alguna de sangre, apreciándose latidos arteriales por debajo de la línea de sutura.

* *

La enucleación del astrágalo fué también recomendada por vez primera por Lund en el tratamiento de los pies equinos no susceptibles de corrección por los métodos incruentos ó por la tenotomía del tendón de Aquiles, cuando dicha operación se había acreditado ya en la terapéutica del *pes varus* (1). Debe ponerse en práctica en los casos en que el equinismo no es de origen paralítico (entonces está indicada la transplatación tendinosa ó la artrodesis si la parálisis es total). En los niños y en las formas no inveteradas suele bastar el tratamiento mecánico-ortopédico por medio de los conocidos aparatos, el enderezamiento modelador del pie, con apósito escayolado subsiguiente, ó la tenotomía de Aquiles. En los casos graves de equinismo habitual, la enucleación del astrágalo permite obtener excelentes resultados morfológicos y funcionales. En nuestro caso, la articulación tibio-tarsiana, ahora tibio-calcánea, ni se halla rígida, ni oscilante, sino que conserva movimientos de amplitud análogos á los normales. La colocación del pie en un apósito enyesado en buena actitud y el desprendimiento de los cartílagos diartrodiales de la tibia y del peroné durante la operación, han bastado para evitar la oscilación articular que á veces sigue á la enucleación astragaliana.

Los comentarios á que se presta la sutura arterial practicada son de gran interés, aunque el caso no permite demostrar la ulterior permeabilidad del vaso (la inmediata quedó probada durante la operación). Pero la falta de todo trastorno nutritivo del pie hace sospechar que la circulación en el territorio de la tibial posterior persistió, por lo menos el tiempo necesario para el establecimiento de la circulación colateral, ó quizás

indefinidamente. Punto este de notable importancia para justipreciar el valor de la sutura de las arterias: entre ligar un vaso y comprometer la nutrición de una parte, y suturarle y garantizar el riego hemático durante el tiempo que la suplencia circulatoria necesita para desplegarse, ó quizá indefinidamente, la elección no es dudosa, si se tiene además en cuenta que la sutura de las arterias no es hoy obra de romanos, sino intervención de técnica fácil en muchos casos.

En heridas longitudinales se han suturado arterias de grueso calibre cerca de cuarenta veces por cirujanos alemanes, ingleses, americanos, italianos y franceses (1). En España la sutura arterial fué practicada solamente, que yo sepa, en un caso del Dr. Ortiz de la Torre y en el nuestro.

La técnica de la sutura de heridas longitudinales de las arterias es la misma, tan acreditada ya, que se emplea para suturar heridas venosas. Descubierto el vaso, hecha la hemostasia con pinzas engomadas que compriman suavemente por encima y debajo de la herida vascular, se cosen los labios de la misma con puntos continuos, perforantes, próximos y apretados. El material de sutura empleado hoy por todos los cirujanos se compone de agujas cilíndricas de enterorraña y seda fina, esterilizada al máximo (nosotros hacemos hervir las sedas suturales durante una hora en una disolución de sublimado al 1 por 100 y las sometemos á nueva ebullición en agua para separar el antiséptico). La sutura en varios planos, además de ser de dificultades técnicas casi insuperables, no conduce á nada, y tampoco es útil ni ventajoso respetar el endotelio (la sutura perforante bien apretada apenas consiente la prominencia de los hilos suturales en la luz vascular).

El problema de la sutura de los vasos, como el de toda intervención operatoria en el aparato sanguíneo, es el de evitar la temible coagulación intravascular ó trombosis. Hoy está casi demostrado por la experimentación y por el examen bacterioscópico que las suturas asépticas no producen trombosis exclusiva ó total, sino, cuando más, una simple trombosis, quizá de trombo blanco, parietal y no obturante.

Para terminar, debo decir que si alguien se opone al progreso fecundo de la cirugía de los vasos y prefiere la ligadura de las arterias heridas longitudinal ó transversalmente á la sutura de las mismas, ante el riesgo de ulteriores hemorragias, debemos decirle que ni la experimentación ni la clínica justifican dicho temor, y que el ideal del arte quirúrgico no es mutilar los órganos, sino conservarlos en su grado más grande de integridad.

LAS IRRIGACIONES AURICULARES

Por el Dr. C. COMPAIRED.

Unas veces para limpiar el conducto auditivo del cerumen acumulado y endurecido, y otras para facili-

(1) Véase nuestro trabajo: J. Goyanes, *Sobre anglioplastea (contribución al estudio experimental de la cirugía de los vasos)*. *Revista de Medicina y Cirugía Prácticas*, núms. del 7, 14, 21 y 28 de Abril y 7 de Mayo de 1905.

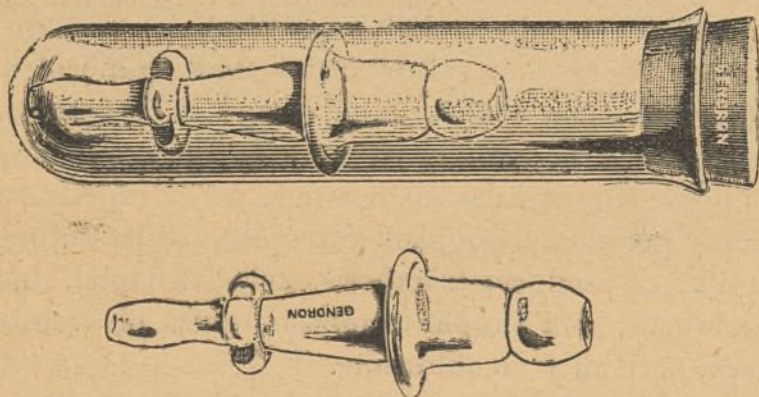
(1) Véase Hoffa, *Lehrbuch der Orthopädischen Chirurgie*, 4 ed., 1902, pág. 852.

tar la salida del pus en los casos de supuración del oído medio, conviene saber practicar las irrigaciones auriculares sin que determinen ni molestias ni mucho menos alteraciones del órgano mismo que tratamos de mantener en buen estado de limpieza.

Para conseguirlo será conveniente utilizar, mejor que nada, una pera ordinaria, ó bien un inyector enema como el representado en la figura 1.^a, el cual

FIG. 1.^a

vaya provisto en su extremidad libre de una cánula de cristal como la de la figura 2.^a.

FIG. 2.^a

Cada vez que se haya servido del aparato convendrá extraer la cánula de cristal y sumergirla en un vaso lleno de agua hervida ó de disolución acuosa de sublimado corrosivo al 1 por 1.000.

Las inyecciones serán practicadas siempre con el agua ó el medicamento templado; determinando la temperatura del líquido vertiendo un poco sobre la mano; jamás introduciendo en él un dedo.

Conviene inclinar la cabeza ligeramente hacia el lado de la inyección, á fin de facilitar la salida de la corriente del líquido introducido en el oído.

La cánula de cristal, ó el extremo de la pera si se emplea ésta, se introducirá un poco dentro del conducto del oído, tirando á la vez con otra mano del pabellón de la oreja hacia arriba y atrás, á fin de abrir y poner recto el conducto auricular.

Si la inyección determina dolor en el oído, mareos,

vértigos ó pesadez de cabeza, conviene moderar la fuerza de impulsión del líquido, ó suspenderla por un momento.

Deberá repetirse la irrigación mientras el líquido arrastre al salir pus ó materiales depositados en el fondo del oído.

Sólo cuando se vea salir limpio completamente suspenderá en absoluto la irrigación, hasta repetirla transcurrido el tiempo que haya mandado el médico.

Después de cada irrigación se taponará el conducto con un algodón en rama limpio, renovándolo cuantas veces se advierta manchado por el pus procedente del oído.

UN CASO DE PUSTULA MALIGNA

Considerándome como el menos apto de entre todos los ilustradísimos compañeros que han intervenido en el debate sobre el tratamiento de la pústula maligna, he dudado grandemente y desistido de intervenir, fundado en mi insignificancia; pero hoy que cuento con un caso que sumar á los triunfos del método empleado por el Sr. Pascual de Sande, no debo restárselo y sí darlo á la publicidad, si la amabilidad del dignísimo Sr. Director de EL SIGLO MÉDICO lo consiente insertándolo en su periódico.

Cuando el Sr. Pascual de Sande nos comunicaba por conducto de EL SIGLO MÉDICO su tratamiento de la pústula maligna por las gotas de sublimado al 4 por 100 y daba el apelativo de bárbaro y sanguinario al empleo del termocauterio, olvidaba, sin duda, que, si bien es verdad que ha hecho exhalar infinitos gritos de dolor en los momentos de su aplicación, han sido inconmensurablemente mayor el número de lágrimas que ha evitado á muchos candidatos á huérfanos y viudos; olvidaba también que el empleo del termo está generalizado y perfectamente identificado con la generalidad de los médicos, mientras que su tratamiento apenas si lo conocían algunos de los médicos próximos al pueblo donde el Sr. Sande ejerce; y no le quepa duda que ha de tardar en generalizarse á pesar de sus bondades, si se tiene en cuenta que es preferible un medio acreditado como bueno á pesar de su barbarie á otro que necesita acreditarse.

No hay que olvidar tampoco lo que dice muy oportunamente el Sr. D. Nicasio Fernández, «que á los médicos de partido se nos expide por el vulgo patente de ignorantes ó discretos con facilidad suma y que estamos á merced del juicio que de nuestras aptitudes pueda formar una masa en su mayoría sin rudimentos de ilustración y dominada por los prejuicios y preocupaciones que les ha sugerido el empleo feliz de determinados planes curativos».

Por estas condiciones generales y por las particulares de haber ejercido la profesión durante tres años en Paterna y Casas de Lázaro (provincia de Albacete) y ocho donde ejerzo en la actualidad, en donde es frecuente esta afección y con mayor frecuencia en los dos primeros y haberlos tratado por la cauterización y la tintura de iodo al interior con excelentes resultados, decidí, á pesar de las bondades del tratamiento del Sr. Sande, abstenerme de ponerlo en práctica mientras no me diera mayores garantías el hecho de haberse generalizado algo, y, por tanto, continuar en las filas de los que emplean el método bárbaro y sanguinario del termo y más termo.

Pero se presentó la ocasión de emplear el sublimado al 4 por 100 eximiéndome por completo de responsabilidad ante la familia de la paciente, dado caso de un resultado fu-

nesto, y no quise desaprovecharla, pues al indicarle al padre de la enferma que su hija padecía una pústula maligna cuyo pronóstico era bastante poco favorable y que se podía tratar de dos maneras: por el termo-cauterio, que era lo que siempre había empleado con buenos resultados, y otro por el empleo de unas gotas, que éste no era doloroso y dejaba muy poca cicatriz según su autor, mas no lo había puesto en práctica nunca y no podía responder de sus resultados, optó por tratar la enfermedad de su hija por el método de Sande por evitarle el dolor y la fealdad á que pudiera dar lugar la cicatriz.

La enferma es una joven de catorce años, sin antecedentes patológicos hereditarios ni propios, de buena constitución, su padre se dedica á la rentista de pieles sin adobar, de ganado lanar y cabrío, y la joven á las faenas de su casa; me da como antecedentes de la enfermedad actual, «que hacía como unos diez días notó un granito en la cara que lo descabezó y desapareció por completo á los dos días, que á los cuatro de haber desaparecido volvió á notar otro en el mismo sitio, con bastante picor, que había ido creciendo y á la vez hinchándose la cara, y el día anterior á mi visita había notado fiebre».

Vista por mí, observo en la región malar izquierda una escara negruzca, dura, del tamaño de una moneda de dos céntimos, como hundida y rodeada de una corona de vesículas color amarillo obscuro; rodeando á éstas una zona indurada del tamaño de una moneda de diez céntimos, edema que va disminuyendo de dureza á medida que se acerca á la periferia, la presión con el dedo no deja señal alguna, se extiende á las regiones intermaxilar, infra orbitaria, palpebral, superciliar, frontal, temporal, zigomática, macetérica, parotídea, sub-maxilar y lateral del cuello izquierdas. En la periferia al golpear con el dedo da un movimiento tembloroso, de color sonrosado en la región palpebral, infarto de los ganglios sub-maxilares y laterales del cuello, 90 pulsaciones por minuto, 38° de temperatura, cefalea y quebrantamiento general.

Con estos datos creo que bien puede hacerse un diagnóstico de pústula maligna y un pronóstico poco favorable, tanto por el sitio donde asentaba la lesión como por la extensión del edema.

Una vez en mi poder la disolución de bicloruro de mercurio al 4 por 100, incindí la escara creído que se absorbería mejor la disolución, pero fué todo lo contrario, que salió un líquido sero-sanguinolento que la retardó, pues tuve necesidad de poner una gota cada cuarenta minutos, y pasado este tiempo de haber puesto la sexta y última, la dejé convencida que ya se habría infiltrado la cantidad correspondiente á cuatro gotas, pues el líquido sero-sanguinolento continuaba pero sin rebasar la escara; he de advertir que la primera gota con la serosidad la quité á los diez minutos y volvió á salir serosidad y en vista de ello no volví á quitarla.

A las doce horas el edema no había aumentado, la temperatura era de 37°; coloqué otras cuatro gotas, pero *esta vez sin incindir* y se absorbieron á los quince minutos cada una de ellas; pasadas veinticuatro horas volví á verla, no había aumentado la escara, la corona de vesículas había desaparecido, pero había aumentado de volumen el borde inmediato á la escara y tenía color rojo, había disminuído el edema y la temperatura era de 36° 3 décimas; consideraba abortada la enfermedad, pero á pesar de ello todavía coloqué dos gotas.

A los cuatro días desprendí la escara quedando una solución de continuidad de forma circular y como de un centímetro de diámetro; no ha terminado el proceso de cicatrización, pero deja entrever que la cicatriz ha de ser bastante pequeña.

De todo lo expuesto se desprenden las siguientes conclusiones:

1.^a Que no hay motivo para que se llame bárbaro y sanguinario al tratamiento de la pústula maligna por el termo-cauterio por cuanto sus fines no son el de mortificar sino el de curar, ni hay otro método que esté tan generalizado.

2.^a Que el tratamiento de la pústula maligna por la disolución de sublimado al 4 por 100 convence teóricamente, pero en la práctica ha de tardar en generalizarse por el hecho de ser los médicos de partido los que con más frecuencia tratan dicha enfermedad y ser los que con más facilidad, por la clase de personas que tratan, pierden el poco ó mucho prestigio que tengan, y que por tanto cohibe su empleo.

3.^a Que en este caso me ha convencido el tratamiento por el sublimado al 4 por 100 y lo seguiré empleando, pero por ahora lo daré en las mismas condiciones que éste, esto es, eximiéndome de responsabilidad la familia, pues un caso no es bastante para instituir un tratamiento.

4.^a Que para generalizar este método sería conveniente que todo el que lo empleara publicase el resultado.

ELOY DASÍ.

Cuesta Blanca (Cartagena), 27 Septiembre 1905.

REVISTA DE APARATO DIGESTIVO

Por el Dr. R. L. Y YAGÜE

Profesor auxiliar de enfermedades de dicho aparato en el Instituto Rubio, jefe del mismo en la Policlínica Cervera.

I. Estrechamiento post-escarlatinoso del esófago. — II. Tratamiento del catarro agudo y crónico del estómago y nueva forma de empleo del ácido clorhídrico. — III. Patogenia y tratamiento de la úlcera simple del estómago. — IV. Tratamiento quirúrgico de las úlceras gástricas-callosas. — V. Un procedimiento sencillo de averiguar los pigmentos biliares. — VI. Cirrosis biliares de origen eberthia. — VII. Hepato colangio yeyunostomía. — VIII. La fistulación tuerta como sucedánea de la operación de Talma. — IX. Oclusión intestinal aguda y atropina.

Estrechamiento post-escarlatinoso del esófago.

El gran gastro-patólogo Boas ha referido en la sesión de 23 de Enero de la Sociedad de Medicina Interna de Berlín, la observación de una joven, que, algunos meses después de una escarlatina grave, con exudados pseudo-membranosos en la garganta, otitis media izquierda, abscesos múltiples y focos de gangrena cutánea, comenzó á presentar síntomas de estenosis esofágica, que se agravaron progresivamente, siendo regurgitados hasta los líquidos, descendiendo el peso del cuerpo en seis meses de 50 á 35 kilos.

El examen demostró que el obstáculo, no franqueable más que por las sondas más finas, asentaba á 34 centímetros de la arcada dentaria, obteniendo alguna sangre con la exploración; lo que prueba, que el estrechamiento era de naturaleza ulcerosa. Con el cateterismo se produjo rápida mejoría y fué obtenida la curación completa.

El pronóstico de este género de estrecheces, juzgando por el muy pequeño número de casos conocidos (pues se sabe cuán raras son las estenosis del esófago fuera de las quemaduras por ingestión de cáusticos y la compresión por algún tumor esofágico ó peri-esofágico), parece favorable; la dilatación progresiva basta á obtener la curación sin que haya necesidad de recurrir á la intervención quirúrgica. (*La Semaine Médicale*, núm. 5, 1 Febrero, 1905.)

A ella se ha propuesto asociar la tiosinamina que, empleada por vía hipodérmica, parece tener acción electiva sobre los tejidos cicatriciales que ablanda y reduce.

Tratamiento del catarro agudo y crónico del estómago y nueva forma de empleo del ácido clorhídrico.

En el catarro agudo Weitlander (en *Munch. Med. Woch.*, 21 Febrero 1905) recomienda ante todo una sola dosis de 30 gramos de aceite de ricino. El enfermo no debe tomar nada antes del efecto purgativo; si es débil se le puede añadir café como correctivo. En un caso, con vómitos á consecuencia de la ingestión de carne averiada, fué útil una inyección de morfina y el purgante á las cuatro horas. Antes de volver á la alimentación es necesario esperar á que el apetito venga. Hacia el cuarto día, si el catarro persiste, el enfermo toma agua de Carlsbad, ó en su defecto de 1 á 3 de sal disueltos en 150 gramos de agua tibia, desayunándose á las dos horas; si el efecto de la primera dosis de aceite de ricino no fué suficiente, se puede renovar á los dos días. Los alcalinos no son la mejor forma de tratamiento del catarro gástrico.

Se puede emplear con ventaja el ácido clorhídrico, de VI á X gotas diluídas en agua; pero según el autor, el ácido clorhídrico no obra bien más que si se le asocia con el ácido tánico en la forma siguiente: ácido tánico 0,60; ácido clorhídrico diluído XLII gotas, agua destilada 96, para tomar una cucharada de sopa mañana y tarde, media hora después de las comidas, en 150 gramos de agua tibia, bebida á sorbos. El agua debe ser destilada ó de lluvia, porque en muchos casos las aguas arcillosas ó calcáreas neutralizan el ácido clorhídrico, y debe beberse con una paja ó tubo largo de caucho, para que no toque los dientes. La adición de tanino hace mejor soportable el ácido clorhídrico. El apetito se mejora rápidamente en las comidas siguientes, obrando el tanino como astringente contra el catarro y el ácido clorhídrico como digestivo.

Las indicaciones de este tratamiento son dos: 1.^a cuando á consecuencia de una comida copiosa ó indigesta hay sensación de malestar gástrico, tres ó cuatro horas más tarde, que acaba con vómitos y catarro gástrico, pues la administración de esta solución puede impedir la evolución del catarro, volviendo las fermentaciones á su curso normal; 2.^a en el catarro gástrico agudo y crónico, empleándola dos ó tres días después de la desaparición de los síntomas más violentos.

Este tratamiento no es, sin embargo, una panacea, por lo que es necesario modificar la línea de conducta cuando el medicamento no da resultado. El lavado gástrico conserva aquí su valor, sobre todo porque quita las bacterias, los ácidos y las toxinas que entretienen la inflamación. (*Revue de Thérapeutique*, 15 Marzo, 1905.)

Conviene, sin embargo, antes de emplearle usar el condurango, puesto que la corteza de raíz en polvo á la dosis de un gramo después de cada comida, ó el extracto flúido á la de XX gotas, en igual forma triunfan no pocas veces de él.

En los casos más ligeros, sobre todo cuando están ligados al alcoholismo, suele ser suficiente la supresión de éste y la administración en ayunas, durante uno ó dos períodos de diez días, de 150 gramos de un agua alcalina común, tan templada como se pueda beber sin vómitos, en la que se disuelve una ó dos cucharadas de sopa de glicerina.

Patogenia y tratamiento de la úlcera del estómago.

Ocupándose de ellas, dice el Dr. F. Giroux Havarría, en la *Revista de Especialidades* (Mayo 1905); A pesar de las numerosas teorías emitidas, no existen actualmente elementos de observación suficientes para establecer definitivamente su patogenia. Sabemos que su formación es debida á alteración del aparato vascular del estómago y á la acción nociva del jugo gástrico, cuya hiperacidez provoca corrosión de la

mucosa gástrica, que, en condiciones de nutrición anormal, insuficiente é irritada por la hiperacidez del jugo gástrico, se ulcera, tendiendo la ulceración á la cronicidad y á la recidiva.

Como consecuencia de esta interpretación patogénica, el tratamiento debe consistir en el más grande reposo posible del estómago; el régimen será exclusivamente lácteo al principio, mixto más tarde, terminando por la alimentación ordinaria.

Los alcalinos á altas dosis forman parte integrante é indispensable del tratamiento; porque neutralizan la acidez del jugo gástrico, oponiéndose así á su acción crónica sobre la mucosa. Entre ellos como electivo el bicarbonato de sosa, del cual se pueden dar hasta 30 gramos por día, aunque 6 á 8 gramos en varias dosis bastan generalmente; se le asocia á la magnesia ó á la creta preparada, según que haya constipación ó diarrea.

Los medicamentos que favorecen la cicatrización completan el tratamiento, entre ellos se usará de preferencia el subnitrito de bismuto, que obra mecánicamente protegiendo la superficie ulcerada y favoreciendo así la cicatrización; se darán 10 gramos por día, en una ó más veces, suspendido en agua albuminosa ó leche.

Se debe proscribir los condimentos y todas las bebidas alcohólicas.

En ciertos casos es necesario recurrir al tratamiento quirúrgico, cuyas indicaciones son muy limitadas, pero factor poderoso de curación en ciertas ocasiones. (*Revue de Thérapeutique*, 15 Septiembre, 1905.)

Y como estas son las líneas generales del tratamiento más eficaz de la úlcera simple, bueno es recordarlo. Difiere, sin embargo, la manera de administrar los medicamentos; la más usual es hacer tomar el bismuto, nunca menos de 8 ó 10 gramos, de una sola vez, suspendido en pequeña cantidad de líquido, en ayunas, haciendo acostar al enfermo, en cuanto lo toma, diez minutos de cada uno de los cuatro decúbitos, y no tomando alimento hasta la hora; emplearle en períodos de diez días; dar los alcalinos, *larga manu*, una hora después del primer alimento, del que se toma á mediodía y á la hora de la cena, y entre día ó noche en cuanto se inicie cualquier molestia gástrica; sostener, cuando menos un mes, el régimen lácteo absoluto; otro el de leche y huevos blandos; y uno ó varios, con observación, el albuminoideo; asociando las soluciones de nitrato de plata (0,30 á 0,40 en 200 de agua destilada, para tomar una cucharada de sopa disuelta en una jicara de agua, de igual manera que el bismuto), en períodos alternos é iguales con el bismuto, sobre todo cuando predominan los fenómenos dolorosos.

Tratamiento quirúrgico de las úlceras gástricas callosas.

En la Sociedad de Medicina interna de Viena, Bakes (de Trébitsh) ha hecho una comunicación tendiendo á demostrar que, en los casos de úlcera callosa crónica, la gastro-enterostomía y el tratamiento médico no tienen acción curativa, de suerte que es necesario recurrir á la operación radical, consistente en la resección de las partes enfermas del estómago.

Lo que habla todavía en favor de esta manera de ver, es que, según Sapesko, el origen del cáncer gástrico puede ser atribuído, en 90 por 100 de los casos, á una úlcera preexistente. Por su parte Bakes ha practicado en 1904 siete gastrectomías parciales por úlcera, y en tres de cuatro casos, que ha examinado histológicamente, ha comprobado la existencia de degeneración carcinomatosa.

En cuanto á técnica, Bakes opera con la anestesia de éter combinada con la local de Schleich; cierra el estómago por

medio de una pinza, sutura y después reseca el estómago entre la pinza y la sutura.

A este parecer observa Lorenz que hay casos en que la resección del estómago puede poner en peligro los días del enfermo. De otra parte, en dos casos de úlcera gástrica callosa inoperable, cuya base se desgarraba durante el examen, Hochenegg ha obtenido la curación por la gastro-enterostomía seguida de taponamiento.

Afirmando Clairmont que en los casos en que la úlcera callosa en que la resección gástrica no puede ser practicada, el tratamiento paliativo presta reales servicios. (*La Semaine Médicale*, núm. 11; 15 Marzo, 1905.)

La mayoría de los cirujanos, reaccionando contra estas corrientes, parecen cada día más inclinados á la gastro-enterostomía y menos propicios á la resección, como consecuencia de los resultados generales obtenidos.

Y esta es también nuestra opinión.

Un procedimiento sencillo de averiguar los pigmentos biliares.

Hace algunos meses, W. Presslich, examinando la orina de un sujeto icterico, comprobó una reacción que, sin ser nueva en cuanto á su principio, merece ser señalada en razón á su sencillez y sensibilidad.

Al adicionar algunas gotas de ácido nítrico fumante á orina puesta en un vaso cónico, vió que en seguida toda la mitad inferior del líquido toma una bella coloración verde esmeralda, que no tarda en extenderse á todo el líquido cuando se le mueve.

El proceso químico de esta reacción no difiere del de la de Gmelin: consiste en la oxidación, bajo la influencia del ácido nítrico de la bilirubina, que se transforma en bili-verdina.

Pero después de haber efectuado una serie de averiguaciones comparativas sobre el valor de las dos reacciones, llegó á convencerse que este procedimiento es mucho más sensible que el de Gmelin y proporcionaría también resultados superiores á los obtenidos con el reactivo de Rosin (tintura de iodo). Y así una orina débilmente icterica procedente de un individuo en convalecencia de una ictericia catarral, da con la reacción Gmelin y Rosin anillos verdes poco distintos, en tanto que con unas ocho gotas de ácido nítrico fumante se ve aparecer en el vaso cónico una coloración verde clara, muy limpia.

Importa hacer notar particularmente que la comprobación de la coloración verde de la bilirubina oxidada se encuentra singularmente facilitada por el nuevo procedimiento, puesto que de XV á XX gotas de ácido nítrico bastan para colorear 200 á 300 c. c. de orina en verde. Además, este procedimiento presenta, sobre las reacciones usuales, la ventaja de no necesitar la superposición de dos líquidos (orina y reactivo) y, por consecuencia, no exigir las mismas precauciones minuciosas en el *modus faciendi*.

En manos de M. Presslich ha dado resultados muy satisfactorios en gran número de casos. (*Munch. Med. Wochens.*, 31 Enero, 1905; *La Semaine Médicale*, núm. 9, 1.º Marzo, 1905.)

Y el tiempo dirá lo que tenga de positivo valer esta simplificación del procedimiento de Gmelin, ya modificado por otros autores sin gran ventaja ni aceptación. Ahí está para muestra el de Rosenbach (investigación en el papel con que se ha filtrado la orina, colocándole sobre porcelana blanca y dejando caer una gota de ácido nítrico nitroso).

Cirrosis biliares de origen eberthiano.

A. Gilbert y P. Lereboullet, tan conocidos, entre otras cosas, por sus constantes trabajos y comunicaciones sobre

patología del hígado, han expuesto en la Sociedad de Biología de París (sesión de 15 de Abril de 1905) la necesidad de admitir entre las consecuencias de la infección eberthiana de las vías biliares, las cirrosis biliares, al lado de las angio-colitis catarrales y supuradas y las litiasis, puesto que han sido observados varios casos de ella, en los cuales la fiebre tifoidea anterior les ha parecido jugar un papel determinante.

El intervalo, frecuentemente bastante considerable, que en estos casos separa la fiebre tifoidea del principio aparente de la cirrosis, no puede sorprender, cuando se recuerda el á veces muy largo que se observa entre ella y ciertas complicaciones, como la osteomielitis ó la litiasis biliar.

Uno de los hechos referidos es además muy demostrativo, porque los síntomas biliares ligeros se han desenvuelto casi inmediatamente después de la fiebre tifoidea, no teniendo la cirrosis constituida su debut aparente más que al cabo de nueve años después; en este caso era el suero diagnóstico á los diez años fuerte y claramente positivo.

En todos los casos referidos la fiebre tifoidea es el solo antecedente importante; si bien en otros se encuentran, como en los demás de cirrosis biliar, antecedentes de predisposición biliar hereditaria ó personal, que parecen aquí menos acentuados. Quizás se trata solamente de hechos excepcionales, ó la etero-infección necesita menos un terreno especial que la auto-infección, causa ordinaria de las cirrosis biliares.

El papel de la fiebre tifoidea debe, de todos modos, ser conservado en el origen de ciertos casos de cirrosis biliar. (*Archives gen. de Med.*, núm. 18; 2 Mayo, 1905.)

Hepato-colangio-yeyunostomía.

H. Kehr ha sido el primero que ha practicado el abocamiento de los canales biliares intrahepáticos al intestino (hepático-colangio-enterostomía) con éxito relativo. Aunque Maylard no haya sido tan feliz, parece útil señalar las condiciones en que ha recurrido á esta operación. Se trataba de un hombre de cincuenta y dos años, atacado de ictericia crónica por retención; cuatro años antes de esta segunda operación le había intervenido con el fin de restablecer el curso de la bilis, pero encontró tales adherencias entre el píloro, el duodeno, los canales y la vesícula biliar, que hubo de cerrar el abdomen sin intentar nada. Esta sencilla laparotomía produjo al principio mejoría considerable; sin embargo, al cabo de tres años y medio los dolores y la ictericia reaparecieron y el enfermo reclamó una segunda intervención. Maylard se oponía en razón de las adherencias que había encontrado anteriormente, pero como el paciente se quejaba mucho de una hernia de la cicatriz, se resolvió á desembarazarle de ella é intentar, al mismo tiempo, la hepato-colangio-yeyunostomía.

La operación fué de las más laboriosas, por las mismas adherencias que existían de antiguo y la ocultación del hígado, retraído, bajo las falsas costillas. Se llegó, sin embargo, á fijar hacia su borde anterior una asa yeyunal, después el tejido hepático fué incindido en una longitud de 3 1/2 centímetros y el corte tocado en seguida con el termocauterio para detener la hemorragia, y el intestino abierto en la misma longitud.

Las consecuencias operatorias no fueron malas; aun pareció que al segundo día las cámaras, hasta entonces arcillosas, estaban un poco más coloreadas, pero esto fué todo lo que se obtuvo desde el punto de vista funcional y el enfermo murió dos meses más tarde de agotamiento progresivo. (*Ann. of. Surgery*, Enero, 1905; *La Semaine Médicale*, núm. 12; 22 Marzo, 1905.)

Y cabe preguntar: ¿se obtuvo realmente algo? Porque si todo lo que se consiguió fué las cámaras un poco más coloreadas sólo el segundo día, se puede pensar si no pudieron serlo por la sangre vertida al intestino como consecuencia del acto quirúrgico.

La fistulación tuerta (borgne) interna del abdomen como sucedánea de la operación de Talma.

Partiendo de la suposición de que la eficacia de la operación de Talma podría muy bien depender de que los hilos de seda empleados para la sutura abrazasen á la vez el peritoneo, algún poco de tejidos vecinos, estableciendo así *petits setons* extendidos de la cavidad de la serosa, asiento del derrame á un territorio tributario de la vena cava, donde la reabsorción puede operarse fácilmente, el Dr. E. Lambotte (de Bruselas) ha tenido la idea de tratar un enfermo de cuarenta y cinco años, afecto de ascitis cirrótica, por fistularización tuerta interna del abdomen, creada deliberadamente para servir de sucedánea á la operación de Talma.

Para ello á través de un trócar hundido en el abdomen como para practicar la punción de la ascitis, introdujo, antes del derrame del líquido, un hilo gordo de seda con tres nudos gruesos á seis centímetros de su extremidad profunda. Retirado el trócar, se enhebró á la extremidad externa del hilo de seda una aguja de 30 centímetros, que se introdujo en el trayecto seguido precedentemente por el trócar y se la condujo bajo la piel hasta la mitad del muslo, donde se sacó la aguja y después de seccionar el hilo al ras de la piel, se hizo desaparecer por algunas fricciones la extremidad seccionada bajo los tegumentos.

A seguida se practicó una operación análoga en el otro lado.

Las consecuencias fueron de las más sencillas, sin que ocurriera la menor complicación al nivel del trayecto de las punciones.

Durante los tres primeros días no se produjo ningún cambio apreciable; pero al cuarto se comprobó considerable disminución de la ascitis, que se acentuó en los días siguientes. El trayecto del hilo, que había permanecido sin reacción los tres primeros días, á partir del cuarto fué asiento de una placa de edema grande como la mano, haciendo una saliente sobre la superficie cutánea vecina de un centímetro.

Cuando el enfermo dejó, algún tiempo después, el hospital, la ascitis se había reducido tanto, que era necesario buscarla con el mayor cuidado para descubrir indicios.

La situación permaneció excelente durante varias semanas, al punto que este hombre, que había estado largo tiempo confinado en el lecho, pudo volver de nuevo á sus ocupaciones. Pero bruscamente la ascitis reapareció abundante, y á pesar de una punción de urgencia el enfermo decayó rápidamente y no tardó en sucumbir de marasmo.

La autopsia demostró que los hilos se habían retirado en la pared abdominal y no sumergido en el peritoneo. Por esta comprobación cree Lambotte que la vuelta de la ascitis debe ser atribuída á la oclusión del orificio peritoneal de los trayectos. Por lo que espera que, gracias á los perfeccionamientos que sugiere semejante comprobación, se podrá obtener en el porvenir un éxito más durable. (*La Semaine Médicale*, núm. 2.º; 11 Enero, 1905)

Oclusión intestinal aguda curada por una inyección hipodérmica de atropina.

Batsch, en Alemania, fué el primero en preconizar desde 1899 las inyecciones subcutáneas de atropina contra la oclusión intestinal.

Desde entonces han sido publicadas bastantes observa-

ciones de íleus tratados de esta manera, con más ó menos éxito, sobre todo por médicos alemanes y rusos. Y Podobauski (en *Voyénno Med. Journal*) relata una nueva, cuyo resultado habla en favor de la medicación atropínica.

Se refiere á una mujer, cuyos fenómenos de oclusión cedieron á una sola inyección hipodérmica de un miligramo de atropina al tercer día de la enfermedad, después de haber resistido á los purgantes y á las grandes enemas.

Esta dosis había bastado, además, para provocar sequedad de la garganta y dilatación manifiesta de las pupilas. (*Revue de Thérapeutique*, 15 Febrero, 1905.)

Y ahí está justamente el riesgo del remedio, puesto que si su eficacia está probada, no lo está menos la existencia de susceptibilidades individuales imposibles de inducir, en las que se hacen peligrosísimas y aun mortales las menores dosis.

Sección práctica

UN MANÍACO CRÓNICO

He tenido ocasión de estudiar con esmero al enfermo de que me voy á ocupar. Su caso ofrece interés y voy á referirlo. D. H. es un enajenado de cincuenta y cinco años de edad, casado y propietario en una provincia del Oeste de España. Su enfermedad comenzó su primer esbozo en la infancia; ya entonces era díscolo y violento para los que le trataban, poco amigo de ir á la escuela y alborotador. Más tarde, en la juventud, á consecuencia de un acceso de manía aguda, durante el cual se hizo agresivo para su familia, y por tanto peligroso, hubo de ser conducido al Manicomio provincial. En éste permaneció varios meses; mejoró algo su estado y, creyéndole ya sano, se apresuraron á sacarle, contra el dictamen facultativo. Vuelto á su casa, recayó al poco tiempo, y siendo la suya una alienación agitada, no podía menos de recluírsele de nuevo. Se le trasladó á Madrid á un establecimiento particular, no notando alivio alguno, y por último, al Sanatorio de mi dirección. En éste ha vivido á mi cuidado y le he observado bien. Tres veces ha sido internado, por serles imposible á sus deudos la convivencia con él.

He aquí un hecho elocuente dada la prevención que existe en nuestro país contra Manicomios y Sanatorios. Las familias resisten todo lo posible antes de decidir el ingreso. Y es que todavía queda en la conciencia social el recuerdo de lo que eran estas casas antes de Pinel, y se olvida que no hay en ellas ya ningún género de sombras. Todas han desaparecido por el progreso intelectual y por el progreso moral combinados.

Me fijaré al estudiar á D. H. en su estado psíquico, imitando en esto á Krafft-Ebing, que en su *Tratado de enfermedades mentales* procede así.

El primer síntoma que ofrece es la *coprolalia*. Su lenguaje es grosero. Sea cualquiera la persona presente y ante la menor contrariedad, prorrumpe en blasfemias, en injurias y en dichos soeces. Y esto no se modifica porque esté calmado, porque es su manera habitual de expresarse. Ni tampoco se consigue nada por la reflexión ó por el encierro; estos medios han resultado infructuosos para hacerle hablar mejor. Esta coprolalia en él no es consciente, verdaderamente voluntaria; tiene mucho de ciego, de irreflexión, de impulso. El impulso en el sujeto cuerdo es dominado por los juicios que el entendimiento forma, y éstos aparecen tan verdaderos ante la conciencia, que obrando ésta sobre la voluntad, destruye á aquel. Ejemplo: un individuo experimenta una pérdida de intereses que le deja en la miseria; concibe la idea del suicidio y sien

na y llega
cida, es u
quilar el i
Semejante
ción de la
gún otro c

Ademá
rrea. Desd
bien entra
está próxi
más enfer

Aunqu
es función
D. H. per
de la mañ
síntoma d
tarde. Tal
(cloral y tr
mostrado
nóstico de
pecial del
mostració
rio. Por c
horas de c
maníaco y
cinaciones
el período
na, D. H.
lo adviert
el tránsito

Como
una neces
quieto en
mucho es
ciertos ne
jeto sabe
le conozca
alcance y
que hace
es opinión
cuando un
camisa de
se conseg
vivimiento
jora el de
que los ca
Manicomio

Aunqu
cen difícil
en él bast
empezar,
más rico
pertenec
otras por
énfasis qu
Pero e
confianza
tiempo de
ción const
sin poder
un momen
es el sínt
to). Es el
se atropel
las su pal

dio y siente el deseo de ejecutarlo. Pero este hombre reflexiona y llega en su interior á formular este juicio: el que se suicida, es un cobarde. Pues esta idea basta para salvarle, aniquilar el impulso y lanzarle animoso en la función del trabajo. Semejante proceso de inhibición de la animalidad y exaltación de la racionalidad, no puede darse en D. H., ni en ningún otro enajenado de su especie.

Además de la coprolalia, tengo que estudiar en él la *logorrea*. Desde que se levanta, no cesa de hablar. Y dura hasta bien entrada la noche. Y para hablar, aunque su interlocutor esté próximo, grita. De modo que llega á molestar á los demás enfermos con sus continuas vociferaciones.

Aunque no pertenece en realidad al estado psíquico, pues es función nerviosa pura, mencionaré aquí su *insomnio*. Tiene D. H. períodos en que apenas duerme y ya desde las cinco de la mañana está con sus cantos. Otros, en cambio, este síntoma desaparece y duerme también alguna hora de la tarde. Tal mejoría la he obtenido con la medicación hipnótica (cloral y trional, que son mis medicamentos usuales). Está demostrado que el insomnio es un síntoma malo para el pronóstico del enajenado. Primero, compromete la nutrición especial del sistema nervioso y la general del organismo. Demostración es la pérdida de peso. Después aumenta el delirio. Por cuya razón es regla combatirle siempre. En las largas horas de desvelo el paranoico perseguido, el melancólico, el maníaco y todos los demás, empeoran. Y algunos tienen alucinaciones ya *hipnagógicas* (durante el sueño), ya *oníricas* (en el período intermedio entre la vigilia y el sueño). Por fortuna, D. H. no tiene alucinaciones ni de una clase ni de otra, y lo advierto porque todos los prácticos saben cuán rápido es el tránsito á la demencia de los alucinados.

Como la generalidad de los maníacos, D. H. experimenta una necesidad irresistible de movimiento. No puede estar quieto en un mismo sitio arriba de cinco minutos. Se asemeja mucho este síntoma á la *dromomanía* (manía de pasear) de ciertos neurasténicos. Esta última no es tan intensa y el sujeto sabe justificar hasta cierto punto sus paseos. Sólo el que le conozca mucho y sepa sus antecedentes, se da cuenta del alcance y significación patológica de su dromomanía. Por lo que hace al deseo de movimiento de los maníacos, diré que es opinión moderna no oponerse con violencia á él. Antes, cuando un enfermo de esta clase se agitaba, se le aplicaba la camisa de fuerza ú otro medio parecido de contención, y sólo se conseguía que se pusiera furioso. Hoy, se considera el movimiento como una especie de válvula de seguridad que mejora el delirio, y que es cierto, lo demuestra el hecho de que los casos de furor maníaco son ahora una rareza en los Manicomios.

Aunque las oscilaciones que sufren las ideas de D. H. hacen difícil su estudio, no tarda el observador en sorprender en él bastantes de naturaleza ambiciosa. Como he dicho al empezar, se trata de un propietario; pero él se cree mucho más rico de lo que en realidad es. Las frases: mi capital me pertenece, mi mujer y mi hijo nada tienen; todo es mío, y otras por el estilo, no se le caen de la boca. Y las dice con un énfasis que resultaría cómico si no viéramos á un enfermo.

Pero estas expresiones son dichas por D. H. cuando tiene confianza grande con su interlocutor y es menester algún tiempo de examen para notarlas. Lo que extraña es la variación constante de su conversación tocando todos los asuntos sin poder detenerse enninguno. Pasa de una cosa á otra en un momento, de suerte que llega á fatigar al que le oye. Este es el síntoma *aproxexia* (imposibilidad de fijar el pensamiento). Es el defecto de atención de los maníacos, que hace que se atropellen las ideas en su mente y no pueda manifestarlas su palabra de manera inteligible. Los alemanes llaman

á este fenómeno *Ideenflucht* (aflujo de ideas). Ahora bien, esta condición es característica de la manía aguda; pero como D. H. es maníaco crónico, su atención es algo mayor, sin serlo tampoco mucho.

D. H. ha tenido en el Sanatorio algunos momentos de impulsos destructores y agresivos. Ha reñido con dos enfermos, y en tal situación, su aspecto impone á los que le rodean. Generalmente no hay necesidad de ninguna contención, basta que dos enfermeros le aislen para que al cabo de algunas horas se tranquilice. El castigo que más siente es que no se le deje salir al jardín. Lo que antes dije de que no conviene privarles del movimiento, tiene la limitación de evitar sus arrebatos. Libres debe dejárseles mientras no dañen ni destruyan, ni existan indicios que hagan sospechar la tendencia suicida.

El estado de las funciones vegetativas de D. H. es bueno. Come bien y su nutrición es excelente. Se conserva muy ágil y está convencido de su superioridad física sobre los otros enfermos. En esta posición del problema clínico en este sujeto, ¿qué puede esperarse de la intervención médica? La curación, no. D. H. está perdido para la vida social, para la vida de relación, porque evolucionará hacia la demencia. Pero puede prolongarse su vida y retrasarse la aparición de la *anoia*. Así se hará por medio de los sedantes del sistema nervioso, de los hipnóticos y de los reconstituyentes del primero de los aparatos orgánicos.

DR. ABDÓN SÁNCHEZ HERNÁNDEZ,
De la Beneficencia Municipal, por oposición.

Bibliografía médica

CONFERENCIAS Y ARTÍCULOS SOBRE TÓPICOS DE CIRUGÍA Y GINECOLOGÍA, por el Dr. Alberto Chueco. — Buenos Aires. — 1905.

La descripción de 11 casos clínicos de heridas del hígado por instrumentos cortantes inaugura la serie de artículos que contiene el libro del Dr. Chueco. Admira la exactitud y naturalidad que campea en la exposición de las observaciones clínicas, tan impregnadas de detalles interesantes que se imagina el lector estar presenciando el acto operatorio; comprende la urgencia extrema de abrir el vientre para hacer la hemostasia directa sin perder el tiempo en perfeccionar un diagnóstico de localización de la herida, optando por intervenir rápidamente para salvar al lesionado de una muerte próxima. Los medios hemostáticos utilizados por el autor son: 1.º, taponamiento con gasa impregnada de adrenalina; 2.º, sutura después de cohibida la hemorragia y retirado el tapón.

Consagra también un interesante artículo al estudio de casos clínicos de quistes hidatídicos en las embarazadas, poniendo en evidencia la notable tolerancia del útero grávido á las presiones de voluminosos tumores sin provocar desorden alguno.

El tratamiento de las adherencias antiguas del útero y anejos por la laparotomía *liberadora*, como único remedio contra los accidentes que producen, caracterizados especialmente por neuralgias, es preconizado por el autor, tanto más cuanto la terapéutica médica fracasa por completo en estos casos.

Aparte de otros asuntos, trata el Dr. Chueco con una erudición extraordinaria de la existencia de la sífilis uterina y ovárica, reseñando varios casos de infiltraciones gomosas del hocico de tenca, de la zona periuterina, de la pared vaginal, del endometrio, etc., etc., diagnosticados erróneamente de cánceres, fibromas, etc., y que el tratamiento específico y el curso ulterior de la dolencia confirmaron la naturaleza sífilítica de la lesión.

Las alteraciones vasculares y parenquimatosas del útero son frecuentes en la sífilis tardía, traduciéndose clínicamente por metrorragias rebeldes sin lesión aparente del útero y anejos, pero que reconocen por causa la endoarteritis sífilítica uterina ó el estado esclero-quístico de los ovarios de igual naturaleza específica.

Dado lo difícil del diagnóstico clínico, en toda mujer que presente metrorragias, síntoma capital de la infección sífilítica del útero y ovarios, debe practicarse una minuciosa y delicada información de sus antecedentes, y á poco que éstos hagan sospechar el carácter específico del padecimiento, abstenerse de toda exéresis quirúrgica y someter á la enferma al tratamiento antisifilítico. El autor describe casos de gomas ulcerados simulando cánceres del cuello uterino, inoperables por el estado de caquexia y que, sin embargo, mediante el tratamiento específico se logró una curación completa.

Para terminar, diremos que el interesante libro del doctor Chueco es digno de los favores del público médico, tanto por su originalidad científica como por lo sobrio y castizo del estilo.

DR. LIZCANO.

Sección profesional.

JUNTA DE GOBIERNO Y PATRONATO DE MEDICOS TITULARES

SECRETARÍA

El movimiento en la Secretaría del Patronato desde el día 21 de Diciembre al 3 del actual ha sido el siguiente:

Vacantes que se han comunicado á la Junta.—Antequera (Málaga), Luque (Córdoba), Falset (Tarragona), Chillaron del Rey (Guadalajara), Castellar (Jaén), Tolox (Málaga), Escalonilla (Toledo), Segura de la Sierra (Jaén), Cervera (Toledo), Jerez (Cádiz), Albalate del Arzobispo (Teruel), Jeresa (Valencia), Aldea de San Miguel (Valladolid), Villamediana (Palencia), Sausellas (Baleares), Espiel (Córdoba), Villanueva del Rosario (Málaga), Antequera (Málaga), Aquile (Guadalajara), Pueblo Nuevo del Terrible (Córdoba), Carral (Coruña), Parillas (Toledo), Cantoria (Almería).

Contratos por nombramientos ó prórrogas ilimitadas, según oficios y certificaciones de los Ayuntamientos de Villalón (Valladolid), Santiago Millas (León), Plasencia de Jalón (Zaragoza), Las Regueras (Oviedo), Espiel (Córdoba), Vélez-Málaga (Málaga), Cogeces del Monte (Valladolid), Pedrosillo de los Aires (Salamanca), La Haba (Badajoz), Campaspero (Valladolid), Benisanó (Alicante), Santa Cristina (?), Villán de Tordesillas (Valladolid), Cervera (Lérida), Acenchal (Badajoz), Coria del Río (Sevilla), Castaño del Robledo (Huelva), Cristina de Valmadrigal (León), Langayo (Valladolid), Almanza (León), Navahermosa (Toledo), Simancas (Valladolid), Torrijo (Zaragoza), Pinos del Río (Palencia), Batea (Tarragona), Fuensanta (Albacete), Treviana (Logroño), Castellanos de Moriscos (Salamanca), Fuentenebro (Burgos), Bollullos del Condado (Huelva), Cervera de Río-Pisuerga (Palencia), Salmerón (Guadalajara), Casar de Cáceres (Cáceres), Requena (Valencia), Cebrenos (Avila), Monóvar (Alicante), Elanchove (Vizcaya), Prádanos de Ojeda (Palencia).

Certificaciones de aptitud legal expedidas por esta Secretaría en virtud del art. 38 del Real decreto de 11 de Octubre de 1904, á petición de los alcaldes de:

Salmerón (Guadalajara), D. Francisco Sánchez Díaz.

Hinojosa del Duque (Córdoba), D. Jesús Caja Fernández, D. Pedro Díaz Javea, D. Antonio Aparicio Pérez y D. Segundo Castro Caballero.

Aznalcázar (Sevilla), D. José Sáenz López.

Higuera de Calatrava (Jaén), D. Eulogio Ruiz Pérez.

Algemesí (Valencia), D. Benito Segura Ballester y don Eduardo Lassala Izquierdo.

Cabranes (Asturias), D. Eustaquio Alvarez de la Villa.

Munilla (Logroño), D. Antonio Pascual Hernando y don José Sieyra Carril.

Carballo (Lugo), D. Juan Caminas Fernández, D. José Feijóo Montenegro y D. Manuel Moreiras.

Córdoba, D. Tomás Ruiz López.

Riotorto (Lugo), D. Juan de Riogo Fernández.

Villaquilambre (León), D. Máximo del Río López, D. Julián Miguel Vela, D. Eduardo Buisan Pellicer, D. Marcelino A. Vidal y Seijas y D. Eduardo Ramos.

Alcali (Alicante), D. Jaime Castell Fullana.

Herrera de Valdecañas (Palencia), D. Francisco Nieto González y D. Celso Fernández Rojas.

Castromembibre (Valladolid), D. José Bazal Becerra.

Vall de Laguarda (Alicante), ninguno.

Expedientes é instancias que han dado motivo á los siguientes informes y comunicaciones:

A los gobernadores de Guadalajara, Castellón, Cáceres, Murcia, Córdoba, Avila y Granada, para que los Ayuntamientos de Salmerón, Castilforte, Villavieja de Nules, Mohegas, Mata de Alcántara, Cabañas, Cehégín, Encinas Reales, Hornillo y Cullar de Baza. paguen lo que adeudan á sus respectivos médicos titulares.

A los gobernadores de Cuenca, Toledo, Soria, Jaén, Valencia, Huesca, Coruña y Orense, para que los Ayuntamientos de Palomares del Campo, San Román de los Montes, Osma, Iznatoraf, Alfara del Patriarca, San Esteban de Litera, Serantes y Boboras, prorroguen ilimitadamente el contrato á sus médicos titulares.

A los gobernadores de Málaga, Zaragoza, Coruña, Murcia, Ciudad Real, Cuenca, Córdoba, Lugo, Pontevedra y Toledo, para que los Ayuntamientos del distrito de Vélez-Málaga, Lumpiaque, Ordenes, Serantes, Cehégín, Alcázar de San Juan, Almendros, Fuenteovejuna, Vivero, Tuy y Quintanar de la Orden, consignen en sus respectivos presupuestos los sueldos que según la clasificación corresponde á sus titulares, toda vez que no han protestado de la misma.

Al gobernador de Cuenca, dándole gracias por haber ordenado al Ayuntamiento de Casas de Benítez la reposición de su médico titular, D. Enrique Pérez.

Al alcalde de Llubí (Baleares), para que sea repuesto en su cargo de médico titular D. Luis de Barcia.

Al gobernador de Guadalajara, dándole gracias por haber ordenado á los Ayuntamientos de Salmerón y Castilforte el pago de lo que adeudan al médico titular D. Víctor González.

Al gobernador de Murcia, para que se anuncie y provea legalmente una plaza de médico titular del Ayuntamiento de Cehégín.

Al gobernador de Cuenca, dándole gracias por haber enviado á informe de la Comisión provincial el recurso de la titular de Palomares del Campo.

Al gobernador de Guipúzcoa, rogándole active la provisión de la titular de Tolosa.

Al gobernador de Tarragona, desestimándose acuerdos del Ayuntamiento de Benifallet referentes á la categoría de su titular.

Al inspector general de Sanidad interior, para que don José Alvarez, residente en Cangas de Onís, indique las plazas que no se hallan desempeñadas legalmente, para los efectos que procedan.

Al gobernador de Baleares, devolviéndole el expediente

del Ayuntamiento de Llubí, reiterándole esta Junta su informe anterior, por el cual le rogaba la reposición del médico titular D. Luis Barcia.

Al gobernador de Vizcaya, manifestándole que los Ayuntamientos pueden prorrogar los contratos á sus médicos titulares sin necesidad de nuevo anuncio.

Al gobernador de Toledo, para que el Ayuntamiento de Quintanar de la Orden anuncie y provea legalmente una plaza de médico titular que se halla servida interinamente.

Al gobernador de Badajoz, para que los Ayuntamientos de Cabeza de León y Monesterio anuncien y provean legalmente sus respectivas titulares.

Al gobernador de Toledo, para que el Ayuntamiento de Carpio del Tajo otorgue á su médico titular, D. Zacarías González, el sueldo estipulado en el contrato por dicho Ayuntamiento.

Periódicos Médicos.

EN IDIOMA EXTRANJERO: I. Herida inciso-punzante del corazón. Curación.—II. El cisticerco racemosus en el cerebro.—III. Meningitis carcinomatosa.—IV. De la laminectomía en las parálisis espondílicas.—V. Intoxicación aguda por el cianuro de mercurio y el bicromato de potasa. VI. Tratamiento de la parálisis infantil.

I

Herida inciso-punzante del corazón. Curación.

Ha explicado el Dr. Hesse un caso de herida del corazón que fué operado oportunamente y acabó, por fin, por la curación. Se trataba de un muchacho de trece años de edad que fué herido en el pecho por un compañero suyo con un cuchillo. A pie y derramando sangre de la herida marchó á la Clínica quirúrgica del hospital de la población (Vurzburg), en donde se le apreció una herida de un centímetro de longitud, paralela y correspondiendo al borde inferior del 4.º cartilago costal y á un través de dedo del borde esternal de dicho lado. El enfermo estaba pálido, pulso muy pequeño, acelerado, muy depresible é irregular. La región precordial dolorosa. No se apreciaba el choque de la punta. En la parte postero-inferior del costado izquierdo existía una zona de macidez de tres ó cuatro traveses de dedo de extensión. La punción de prueba dió sangre roja pura. No había neumotórax. Diagnóstico: herida penetrante de la pared anterior izquierda del tórax con hemato-tórax. Si había herida del corazón, de la mamaria interna, de una intercostal ó quizás también del pulmón, era una pregunta que quedaba por contestar.

No mejorando el estado general ni el del pulso, se le operó una hora después de ser herido. Previa una incisión que partiendo de la parte media del esternón seguía á la 4.ª costilla, se resecó ésta en una extensión de siete centímetros. Sincrónicamente con la respiración aparecía, á través de la herida, sangre. Incisión amplia de la pleura costal á lo largo de la parte resecada de la costilla con salida abundante de sangre; cerca de la punta del corazón hay una pequeña herida del pericardio por la que sale sangre en cantidad moderada. Hay, por tanto, herida del corazón. La incisión de la piel hubo que convertirla de rectilínea en forma de herradura. Ampliada en unos 12 ó 15 centímetros hacia arriba la herida del pericardio, se vió que el corazón sangraba por delante y encima de la punta. Aplicáronse tres puntos de sutura con seda en el corazón, se suturó la abertura pericardíaca con catgut, dejando amplio desagüe, como igualmente se hizo con la sutura del colgajo cutáneo-muscular. También hubo que resecar una costilla por detrás y abajo del vértice de la escapular y colocar drenaje.

El enfermo soportó bien la operación. El pulso mejoró

pronto, pero el curso post-operatorio fué muy accidentado. Su estado se complicó con pleuritis y pericarditis exudativa, y á vuelta de agravaciones y mejorías terminó por la curación completa.—(*Münchener Medizinische Wochenschrift.*)

II

El cisticerco racemosus en el cerebro.

El cuadro clínico que se manifiesta por la presencia del cisticerco racemosus en el cerebro, según seis casos estudiados por Volender, es el siguiente: dolores de cabeza y más frecuentemente de la nuca, vómitos, desvanecimientos, ataxia, trastornos de la visión (generalmente sin congestión de la papila), convulsiones muchas veces de carácter tónico, hiperestesia cutánea, neuralgias de los nervios craneales, especialmente del óptico, facial y de los nervios de los músculos del ojo, á veces del acústico, trigémino, vago, y finalmente, síntomas de cierta debilidad psíquica. Es particular el cambio notable que se observa en la intensidad de los síntomas de la enfermedad.—(*Archiv für Psychiatrie und Nervenkrankheiten.*)

III

Meningitis carcinomatosa.

Scholz, de Graz, da cuenta de tres casos por él observados de carcinosis metastásica, por carcinoma del estómago y del pulmón, en los que se hizo el diagnóstico clínico de meningitis, sin conocer el foco primario que originó la metastasis hasta practicada la autopsia en que se pudo apreciar una infiltración difusa característica de las meninges y los focos neoplásicos de los órganos mencionados.—(*Wiener Klinische Wochenschrift.*)

IV

De la laminectomía en las parálisis espondílicas.

Con motivo de los resultados relativamente favorables que se han logrado con la laminectomía en las paraplejias espondílicas (hasta seis arcos vertebrales se han llegado á resecar), el Dr. Sultán, de la clínica quirúrgica de Leipzig, presenta las siguientes conclusiones: la laminectomía debe proponerse en todos los casos de paraplejia espondílica inferior, en tanto que estos enfermos no rebasen mucho los veinte años de edad; en las compresiones de la medula por estrechamiento del conducto vertebral y muy particularmente donde ha existido una caries aislada de los arcos vertebrales, pero no en las lesiones tuberculosas de la medula. Con los arcos vertebrales debe extraerse también el periostio. El tratamiento ulterior consiste en la extensión y mejor con el vendaje escayolado.—(*Deutsche Zeitschrift für Chirurgie.*)—NAVARRO CÁNOVAS.

V

Intoxicación aguda por el cianuro de mercurio y el bicromato de potasa.

El Dr. Gaussel ha comunicado á la Sociedad de Ciencias Médicas, de Montpellier, la historia de una joven de veintitrés años que el día 29 de Mayo último tomó, con objeto de suicidarse, una disolución cargada con el contenido de papeles que le habían sido prescritos para inyecciones vaginales, y la fórmula de cada uno de los cuales era la siguiente:

Cianuro de mercurio.) 25 centigramos.
Borato sódico.	
Bicromato de potasa.	10 —

M.

La paciente murió, sin agonía ni convulsiones, en la noche del día 6 de Junio inmediato, siendo de notar principalmente, como signos de la intoxicación, los vómitos que siguieron á la ingestión del veneno y que dejaban en la vasija un depósito amarillo, parecido á una disolución de ácido

pírico ó cromato amarillo de potasa (vómitos debidos á la acción hemética del bicromato potásico); la anuria, desde el primer día, hemorragias intestinales con tenesmo, algún dolor lumbar, espontáneo y á la palpación, dolores cólicos sobreenvenidos por ataques, deposiciones constituídas casi del todo por coágulos negros, sin los trozos de mucosa ó materiales grasientos que se observan en la disentería, estomatitis, con úlceras de color plumizo en los puntos de la mucosa del labio inferior que tocan á los dientes, igualmente que en la cara inferior de la lengua, enrojecimiento de las encías y falta de signos de insuficiencia renal, á pesar de la anuria, tales como miosis, calambres, vértigos ó cefalea. Los vómitos apenas contienen urea, pero sí 5 gramos de cloruros por litro. Los coágulos sanguíneos están formados por elementos sólidos y suero en proporción de 105 de aquéllos por 100 de éste, el cual contiene 5,15 gramos de urea y 5,40 de cloruros. La pequeña cantidad de orina extraída por el cateterismo presentó 3 gramos de cloruros, otros tantos de albúmina, 4,87 de urea y nada de azúcar por litro. La temperatura es de 36°,5. El pulso á 76 (3 de Junio). En este día se debilita el corazón y al siguiente ofrece una tensión de 19, habiendo bajado á 36° la temperatura y á 35°,6 en el día 6. En el 5 se afila el rostro, se hunden los ojos, se enfrían las extremidades y aparecen cefalalgia y somnolencia, bajando á 10 la tensión arterial en el día del fallecimiento, que nada pudo evitar. Los medios empleados al efecto fueron: alimentación láctea, vino de Champagne, cloruro cálcico (4 gramos) en poción, hielo al vientre, cuatro ventosas secas á los lomos, baño general á 38° por veinte minutos, inyecciones hipodérmicas de suero artificial de cafeína, de aceite alcanforado é intravenosas de glicosa (50 centigramos por 200 gramos de agua, para combatir la anuria), teobromina, una mediana sangría del brazo (200 gramos), cauterización de las úlceras bucales con ácido crómico, baños de aire caliente é inhalaciones de oxígeno. La autopsia sólo descubre manchas de sangre en los intestinos gruesos. El microscopio hace ver hemorragias intertubulares y degeneración celular de los túbuli; consistente en la hipertrofia del protoplasma y bolas de aspecto coloide en los tubos de Henle. La inflamación intertubercular se caracteriza por el edema, células estrelladas, distensión de los capilares y hemorragia intertubular. En el hígado hay distensión capilar con atrofia y fraccionamiento de los trabéculas y verdadera necrosis de las células hepáticas.—(*Montpellier Medical.*)

VI

Tratamiento de la parálisis infantil.

Tan pronto como se note el comienzo de la parálisis infantil, se deberá desinfectar el aparato digestivo con los calomelanos (en dosis de 4 á 5 lenticulas de á un centigramo por año de edad del niño); envolver diariamente los miembros del enfermito con cataplasmas sinapizadas, durante un largo rato, y aplicar también á diario de 2 á 4 ventosas escarificadas á lo largo de la columna vertebral. Si la temperatura del paciente sube á más de 38° se darán baños generales de diez minutos y á 35°; repitiéndolos en proporción de la necesidad y á plazos que pueden estrecharse hasta hacerlos de tres horas. Se provocará la vaso-constricción de la medula á favor de la ergotina en lenticulas de á un centigramo, dando por dosis tantos cuantos sean los años del niño, ó á favor de la hidrastina (2 á 3 lenticulas de á miligramo por año de edad). A la tercera ó cuarta semana, y viendo ya en vía de resolución la mielitis, se tratará la parálisis con la brucina (2 lenticulas diarias de á un miligramo por año), que se sustituirá por una lenticula de á medio miligramo de estircina por cada dos años de edad, y esto durante una sema-

na; terminada la cual, se alternará la estircina con el ioduro potásico, dando en lenticulas de 5 centigramos, una por año. Transcurridas algunas semanas de este tratamiento, se emplearán los baños generales diarias á 36°, salados con 1 á 2 kilos de cloruro sódico y de diez minutos cada uno. Después de pasado otro mes, y si aún pareciese necesario, se podrá recurrir al masaje y á la electricidad.—(*A Medicina Moderna*, de Oporto).—SÁNCHEZ Y CARRASCOSA.

Sección Oficial.

MEDICOS TITULARES

La *Gaceta* del día 4 publica la siguiente Real orden del Ministerio de la Gobernación:

«Verificadas las primeras oposiciones para el ingreso en el Cuerpo de médicos titulares en los distritos universitarios de Madrid, Zaragoza, Granada, Cádiz, Valladolid y Sevilla, con arreglo á la convocatoria hecha por Real orden de 3 de Junio del corriente año, en cumplimiento de lo preceptuado en el art. 101 de la vigente Instrucción general de Sanidad y en el art. 35 del Reglamento de dicho Cuerpo, aprobado por Real decreto de 11 de Octubre del año último, sin haberse presentado protesta alguna:

Resultando que en el distrito universitario de Zaragoza han sido aprobados 61 opositores en vez de 50 que le asignó la Real orden de 20 de Noviembre último:

Resultando que en cumplimiento de lo preceptuado en el art. 35 del Reglamento del Cuerpo de médicos titulares, la Inspección general de Sanidad remitió el expediente de oposiciones de Zaragoza á informe de la Junta de Gobierno y Patronato, manifestando ésta que como el total de opositores en todos los distritos no excederá sino que no llega al de 1.055, que fué el número de títulos de aptitud que la citada Real orden de 20 de Noviembre próximo pasado autoriza que pueden concederse, entendiéndose que no hay inconveniente en ampliar á 61 las que pueden adjudicarse al distrito universitario de Zaragoza, como igualmente á los demás distritos que se encuentran en igual caso;

S. M. el Rey (q. D. g.), de conformidad con lo propuesto por la Junta de Gobierno y Patronato, ha tenido por conveniente disponer:

1.º Que se amplíe el número de plazas asignadas á cada distrito universitario, siempre que el total de aprobados en todos ellos no exceda de 1.055, que es el número preceptuado en citada Real orden de 20 de Noviembre.

2.º Que se aprueben las oposiciones verificadas en los referidos distritos, concediéndose á los aprobados la aptitud legal para el ingreso en el Cuerpo de médicos titulares.

3.º Que se consideren con la aptitud necesaria para todos los efectos, con arreglo al art. 38 del Reglamento del Cuerpo de médicos titulares, á todos los comprendidos en las listas que, con sujeción á las propuestas de los Tribunales, se publicarán en la *Gaceta de Madrid* y *Boletines Oficiales*, á fin de que por la Junta de Gobierno y Patronato, en cuanto se vayan publicando dichas listas en la *Gaceta*, se pueda expedir el certificado á que se refiere el art. 38, párrafo 2.º, en concordancia con el 40 de dicho Reglamento, cuando lo pidan los alcaldes respectivos, de la aptitud legal de los opositores aprobados.

4.º Que se den las gracias de Real orden á los individuos que han formado los Tribunales; y

5.º Que se remitan los expedientes de los opositores á la Junta de Gobierno y Patronato.»

MONTEPIO FACULTATIVO

SECRETARÍA GENERAL

ANUNCIOS DE INGRESO

D. Carlos del Olmo y Rodríguez de Lara, profesor de Medicina, residente en Constantina (Sevilla), desea ingresar en el Montepío facultativo.

Lo que se publica para conocimiento de la Sociedad y á los efectos del Reglamento.

Madrid 5 de Diciembre de 1905.—El Secretario general, *Marín y Sancho*. 2

D. Marcelino García de Vior, profesor de Medicina, residente en Rivadeo (Lugo), solicita su ingreso en el Montepío facultativo.

Lo que se publica para conocimiento de la Sociedad y á los efectos del Reglamento.

Madrid 4 de Enero de 1906.—El Secretario general, *Marín y Sancho*. 3

Gaceta de la salud pública.**Estado sanitario de Madrid.**

Altura barométrica máxima, 716,55; mínima, 698,75; temperatura máxima, 14,0; mínima, 10,7; vientos dominantes, SO., NE. y SE.

Durante la semana pasada siguieron predominando las enfermedades de origen reumático y catarral: anginas, corizas, laringitis y laringo-bronquitis. La patología del aparato digestivo ha presentado poco interés por su número y su naturaleza. Las cefalalgias y congestiones cerebrales han sido frecuentes y se han observado casos de apoplejía y embolias cerebrales. Los aparatos renal y hepático han sentido la influencia estacional en algunos enfermos crónicos.

En los niños abundan los catarros pulmonares é intestinales y se observan frecuentes meningitis.

Crónicas.

Buenos sueldos.—Inglaterra, como es sabido, es el país de los grandes sueldos.

Así es que algunos individuos del nuevo Gabinete van á recibir emolumentos fastuosos, tales como los del virrey de Irlanda que cobrará 500.000 francos al año, el del lord gran canciller que asciende á 254.000 francos, y el del lord canceller de Irlanda que suma la bonita cifra de 200 000 francos.

La mayor parte de los demás Ministros perciben un sueldo de 200.000 francos.

Los emolumentos de los subsecretarios son uniformemente de 37.000 francos.

De una manera general los Ministros ingleses alcanzan retribuciones capaces de hacer que se les vuelva la boca agua á los Ministros de otras naciones.

[Quién fuera Ministro inglés], se dirán nuestros inspectores provinciales de Sanidad.

Reconocimiento de quintos.—La *Gaceta* publica una Real orden del Ministerio de la Gobernación disponiendo que los médicos municipales que practiquen los reconocimientos de los mozos sorteados, consignen el perímetro torácico, por centímetros, en certificaciones que expidan.

Necrología.—El 20 del pasado Diciembre falleció en Barcelona el ilustre farmacéutico Dr. D. Ramón Codina Lánglin. Los merecimientos del Dr. Codina al recuerdo y á la gratitud de la clase farmacéutica y sus trabajos muy estimables de orden científico, la labor suya en las Corporaciones profesionales y en las populares, en las que tuvo representación por el voto de los electores de aquella ciudad, imponen dedicar á la memoria del benemérito compañero, pocos días ha fallecido, relación sencilla de sus actos, de su vida meritisima, de su amor en toda ocasión demostrado al progreso

de la ciencia y al de la profesión; pues con ello basta para que su nombre esclarecido sea por todos pronunciado con respeto y para que sirvan como de ejemplo su constancia en el trabajo, su culto al honor y su deseo vehementísimo de alcanzar para la clase á que pertenecía los prestigios y la consideración que merece por sus servicios á la sociedad.

Seguramente no quedará sin pagar esa deuda de gratitud y de consideración y respeto al ilustre muerto, que ya en sus últimos años, rendido por los sufrimientos físicos y dolorida el alma por crueles desengaños, desempeñó con acierto, muy merecedor de aplauso, la representación de España, que á propuesta del Dr. Pulido le fué confiada, en la *Conferencia internacional para la unificación de la fórmula de los medicamentos heroicos*, reunida en Bruselas el 15 de Septiembre de 1902. Los farmacéuticos de Barcelona, comisiones de las corporaciones profesionales y científicas de la ciudad, á la mayor parte de las cuales pertenecía el Dr. Codina, numerosos amigos y correligionarios acompañaron al cementerio el cadáver de nuestro infortunado compañero en manifestación del duelo que ha producido en todos esta desgracia.

A sus hijos (Jaime, Mariana y María Victoria) muy queridos amigos nuestros, y á toda la respetable familia del finado, enviamos nuestro sentido pésame por la irreparable pérdida que les aflige.

Las aspiraciones de los prácticos de Farmacia.—Son, según manifiesta su órgano en la prensa, la creación de farmacias, como una de Barcelona, que recibe el nombre de Farmacia Popular, que ha pactado con la Asociación de practicantes las bases siguientes:

El personal de las mismas debe ser asociado; una fiesta semanal; ocho horas diarias de trabajo; sueldo mínimo, 125 pesetas y el 3 por 100 de las ventas.

Además se instituye como Centro de las especialidades que son propiedad de esta Sociedad para instituir el Montepío en casos de enfermedades, cesantías, vejez é inutilidad de los dependientes de farmacia.

Deseamos prosperidad á esa farmacia, y aun así creemos que los practicantes no quedarán por mucho tiempo satisfechos en sus aspiraciones, que son *bien modestas* según vemos.

Colegio de Farmacéuticos de Madrid.—Reunido en Junta general ordinaria, fueron presentadas las cuentas del presente año y el presupuesto para el año próximo.

Después el Sr. Blas y Manada dió cuenta de la reclamación formulada por el practicante Doroteo Beltejar contra D. Eduardo Abras Xifra y del resultado favorable para el profesor. Con este motivo se hicieron varias consideraciones acerca de lo que pretenden los prácticos de Farmacia, y se tomaron acuerdos que pronto serán conocidos y darán los resultados propuestos.

Por último, el Colegio se enteró de la visita que á distintas personas que tienen representación en Cortes se había hecho por la Comisión designada al efecto, quedando muy satisfecho del interés manifestado por todos ellos en las cuestiones que hoy nos preocupan. El Sr. Romero Landa hizo algunas manifestaciones al Colegio, que dieron lugar á que dicho señor se encargue de confeccionar un proyecto que puede servir de base á una ley para el ejercicio profesional.

Sea enhorabuena.—Nuestro distinguido colaborador y notable ginecólogo D. Policarpo Lizcano ha sido nombrado Académico corresponsal de la Real de Medicina de Madrid, en razón al mérito de su Memoria titulada: *La histerectomía en el cáncer del útero*.

Felicitemos sinceramente á nuestro distinguido amigo por tan honrosa distinción.

Diploma de higienista.—Se ha propuesto en Francia la creación de un diploma universitario de higiene. La Facultad de Medicina de Tolosa ha sido autorizada para dar esta enseñanza, y la Universidad de Lyon ha resuelto crear un certificado que podrá exigirse á cuantas personas se ocupan de higiene pública, como los médicos municipales de las escuelas, los de niños, los de epidemias, los vacunadores, los ingenieros encargados de los servicios urbanos, los inspectores del trabajo, farmacéuticos, etc.

Según las resoluciones adoptadas por la referida Universidad y aprobadas por el Ministro de Instrucción pública el 4 de Octubre último, los cursos instituidos para obtener el certificado en cuestión comprenderán: un curso de higiene aplicada (30 lecciones); un curso sobre enfermedades de los animales, contagiosas para el hombre (cinco lecciones); conferencias y trabajos prácticos (20 sesiones) en el laboratorio

de higiene de la Facultad de Medicina; 10 visitas á establecimientos de higiene, filtración de aguas, esterilización de la leche, fábricas, etc; un curso de legislación de higiene (15 lecciones) en la Facultad de Derecho; un curso de higiene escolar (10 lecciones) en la Facultad de Letras; un curso de higiene alimenticia (10 lecciones) en el Instituto de química; un curso de geología de los manantiales (cinco lecciones) en la Facultad de Ciencias.

Al final de estos cursos, que se efectuarán de Octubre á Diciembre, los candidatos se someterán á los exámenes correspondientes.

La mortalidad en Madrid.—A la una de la madrugada del día 1.º de Enero, es decir, sesenta minutos después de haber terminado el año 1905, se había ya repartido un avance al resumen anual del «Boletín de Estadística Demográfica», que se publica por la secretaría general del Ayuntamiento de Madrid.

Los datos contenidos en el resumen alcanzan hasta las doce de la noche del 31 de Diciembre, y sus resultados son los siguientes:

Nacimientos: 15.984, que dan un promedio de 28,10 por 1.000 habitantes.

Defunciones: 15.880 ó sea 27,92 por 1.000.

En proporción por 100 han muerto: menores de un año, 20,10; de uno á cuatro años, 19,03; de cinco á diez y nueve, 6,45; de veinte á treinta y nueve, 12,61; de cuarenta á cincuenta y nueve, 17,78; de sesenta en adelante, 23,73, y sin clasificación, 0,30.

Principales causas de defunción en proporción de 100:

Fiebre tifoidea, 1,25; viruela 21; sarampión, 2,34; escarlatina, 0,23; coqueluche, 0,76; difteria y crup, 0,62; gripe, 2,39; otras enfermedades epidémicas, 0,93; tuberculosis pulmonar, 9,31; meningitis tuberculosa, 1,22; otras tuberculosis, 2,25; tumores cancerosos, 3,17; meningitis simple, 6,76; congestión y hemorragias cerebrales, 4,76; reblandecimiento cerebral, 0,31; enfermedades orgánicas del corazón, 5,52; bronquitis aguda, 7,53; bronquitis crónica, 3,34; bronconeumonía y neumonía, 8,89; senectud, 1,98; suicidios, 0,37; otras causas de defunción, 35,86.

Con relación al año anterior han aumentado las defunciones por sarampión, escarlatina, coqueluche, gripe, tumores cancerosos, meningitis simple, congestión y hemorragias cerebrales, reblandecimiento cerebral y enfermedades del aparato respiratorio.

Merece todo género de elogios la oficina municipal de Estadística, por la rapidez de su trabajo, que demuestra una excelente organización y verdadero celo por parte de los funcionarios á quienes está confiado este servicio.

Médicos titulares.—Llamamos la atención de nuestros lectores sobre la Real orden que publicó la *Gaceta* del 4, y reproducimos en este número.

Obsequio merecido.—Nuestro distinguido amigo el doctor D. César Chicote, jefe del Laboratorio municipal, ha sido obsequiado con un banquete por el numeroso personal de su Laboratorio y de los servicios agregados, del cual personal ha hecho aquel celoso funcionario uno de los más brillantes Cuerpos del servicio municipal de Madrid. Se celebró el banquete en el Café Inglés; acudieron más de 60 individuos, reinó la cordialidad que era de esperar, y al final, después de leer una carta del Dr. Pulido, dió las gracias con sentidas y elocuentes frases el Dr. Chicote.

Reciba nuestra enhorabuena el ilustrado profesor, cuya labor ensalzan cuantos la conocen bien.

Real Policlínica del Socorro.—La consulta especial pública y gratuita para enfermedades de los niños en la Real Policlínica del Socorro, Almirante, 21, será en lo sucesivo de once á doce de la mañana, los jueves y sábados, habiéndose encargado de ella el Dr. D. Jacinto Gutiérrez Prieto.



Empleado desde hace veinte años por toda clase de personas, cada día es más apreciado y recomendado por los médicos más amantes de la verdad, á quienes proporcionó grandes satisfacciones.

Las personas que sufren **Anemia, Raquitismo, Colores pálidos, Empobrecimiento de sangre, Debilidad, Inapetencia y Menstruaciones difíciles**, ven desaparecer sus padecimientos y las convalecientes se fortalecen en forma inesperada, mucho más si emplearon reconstituyentes extranjeros y aún nacionales, no en tan buen estado de asimilación y tolerancia.

Los informes que figuran en el prospecto, de las más sólidas reputaciones médicas españolas, prueban lo expuesto.

DE VENTA EN LAS PRINCIPALES FARMACIAS

DEPÓSITO GENERAL: Farmacia de Vivas Pérez - ALMERÍA

Estómago é intestinos

Diez años de éxitos constantes demuestran que el mejor medicamento para curar las molestias del aparato digestivo es el **Elíxir Sáiz de Carlos**, que no solo quita el dolor, las acedías, vómitos, etc., sino que ayuda á las digestiones, aumenta el apetito y tonifica. Serrano, 30, farmacia, Madrid.

SOLUCION BENEDICTO

de glicero-fosfato de cal con **CREOSOTAL**

Preparación la más racional para curar la tuberculosis, bronquitis, catarros crónicos, infecciones gripales, enfermedades consuntivas, inapetencia, debilidad general, postración nerviosa, neurastenia, impotencia, enfermedades mentales, caries, raquitismo, escrofulismo, etc. **Frasco, 2,50 pesetas.** Farmacia del Dr. Benedicto, San Bernardo, 41, Madrid.

TUBERCULOSIS

Su CURACIÓN por el **HISTOGENO** preparado por **A. LLOPIS**

A base de **NUCLEINA** (fósforo orgánico natural) y **ARRHENAL**

Cada cucharada del **HISTOGENO-LIQUIDO**, ó medida que acompaña á cada frasco del **HISTOGENO-GRANULADO**, contiene 10 centigramos de nucleína pura y 25 miligramos de arrhenal.

Véase el prospecto que acompaña á cada frasco.

Precio, 6 pesetas frasco.

De venta en todas las farmacias y en casa del autor,

Ferraz, 1 y 3, Madrid.

El Imparcial de 16 de Septiembre del 84 dijo:

«El Dr. Santoyo, de Linares, ha conseguido hacer dulce y muy grato el sabor del sulfato de quinina. La Prensa médica elogia mucho este invento (*Febrífugo Infantil Santoyo*), de inmensa utilidad para los niños.»

Véase el anuncio en las cubiertas.

Corresponsal único en Sur-América D. Mariano de Rojas, Garay, 3.237 (Buenos Aires).

Para las vías respiratorias. Antiséptico y sedante. Solución

ANTICATARRAL BUSTO

Guayacol · Bromoformo · Heroína ≡ Montera, 11 y prales. Farm^s

Depósitos en todas las capitales de provincias.

Madrid.—Imprenta de Enrique Teodoro, Amparo, número 102, y Ronda de Valencia, número 8.—Teléfono 552

EL SIGLO MEDICO

BOLETÍN DE MEDICINA, GACETA MEDICA
GENIO MÉDICO-QUIRURGICO

Se publica
todos los domingos.

LA CORRESPONDENCIA MÉDICA

Fundada por D. Juan Cuesta y Okerer.

Publica una Biblioteca
sumamente económica.

Periódico de Medicina, Cirugía y Farmacia, consagrado á los intereses morales, científicos y profesionales de las clases médicas

FUNDADORES

SEÑORES DELGRÁS, ESCOLAR, MÉNDEZ ÁLVARO, TEJADA Y ESPAÑA Y NIETO Y SERRANO

PROPIETARIOS

D. Ramón Serret. — D. Carlos María Cortezo. — D. Angel Pulido.

DIRECTOR GERENTE

D. RAMON SERRET

Precios de suscripción de EL SIGLO
Madrid: 3 pesetas trimestre.
Provincias: 4 pesetas trimestre.
8 semestre, y 15 el año.
Extranjero y Ultramar: 20 pesetas.

Precios de suscripción de la BIBLIOTECA
Hace grandes rebajas en las
obras que publica á los suscripto-
res de El Siglo Médico.

LICOR
del Dr.

LAVILLE

**GOTA
REUMATISMOS**

Específico probado de la GOTA y REUMATISMOS, calma los dolores los mas fuertes. Accion pronta y segura en todos los periodos del acceso.

F. COMAR é HIJO, 28, Rue Saint-Claude, PARIS
VENTA POR MENOR. — EN TODAS LAS FARMACIAS Y DROGUERIAS

Las
Personas que conocen las
**PILDORAS
DEHAUT**
DE PARIS

no titubean en purgarse, cuando lo necesitan. No temen el asco ni el causancio, porque, contra lo que sucede con los demas purgantes, este no obra bien sino cuando se toma con buenos alimentos y bebidas fortificantes, cual el vino, el café, el té. Cada cual escoge, para purgarse, la hora y la comida que mas le conviene, segun sus ocupaciones. Como el causancio que la purga ocasiona queda completamente anulado por el efecto de la buena alimentacion empleada, uno se decide fácilmente á volver á empezar cuantas veces sea necesario.

**PIPERAZINA
MIDY**

GRANULADA EFERVESCENTE

Algunas medidas por día constituyen el mas eficaz é inofensivo
REMEDIO CONTRA LA

**DIATESIS ÚRICA
GOTA
ARENILLAS
REUMATISMO**

MIDY, 113, Faub. St-Honoré, Paris.

Vías Urinarias — Sífilis

Aprobación de la Academia de Medicina

CÁPSULAS RAQUIN

GLUTINIZADAS, INSOLUBLES EN EL ESTÓMAGO

Ausencia de olor y de regüeldos; tolerancia perfecta.

Dosis, en 24 horas: 1 á 3 Cápsulas hidrargíricas, ó 3 á 15 de las demás clases, que se han de tomar al momento de las comidas ó en cualquier otro momento.

BICLORURO de Hidrargirio peptonizado. (0,01)	PROTOIODOURO de HIDRARGIRIO. (0,05)
COPAIBATO de SOSA (0,40)	COPAIBA (0,45)
CUBEBA (y Extracto). Equivalente de (1 gr.)	ALQUITRÁN (0,25)
ICTIOL (0,30)	BALTAL (Sándalo Copaívico) (0,40)
IODOURO de POTASIO (0,25)	SALOL-SÁNDALO (0,32)
SÁNDALO (Esencia) (0,25)	TREMENTINA (0,25)
etc., etc.	etc., etc.

Exijase el Nombre de Raquin.

FUMOUE-ALBESPEYRES, 78, Faubourg Saint-Denis, PARIS.

VINO AROUD

CARNE-QUINA-HIERRO

MEDICAMENTO-ALIMENTO, el más poderoso REGENERADOR
prescrito por los Médicos.

Este Vino, con base de vino generoso de Andalucía, preparado con jugo de carne y las cortezas más ricas de quina, en virtud de su asociación con el hierro es un auxiliar precioso en los casos de: *Clorosis, Anemia profunda, Menstruaciones dolorosas, Calenturas de las Colonias, Malaria, etc.*
102, Rue Richelieu, Paris, y en todas farmacias del extranjero.

APIOL DE JORET y HOMOLLE

La Amenorrea, la Dismenorrea y la Metrorragia ceden rápidamente si se usan las cápsulas de APIOL de JORET y HOMOLLE. Este medicamento, verdadero regulador de la menstruación, no ofrece peligro alguno aun en caso de preñez. PARIS, Farmacia G. Séguin, 165 rue Saint Honoré; todas farmacias.

Ayuntamiento de Madrid

Los pagos han de ser adelantados. Este periódico sale á luz todos los domingos y forma cada año un tomo de 832 páginas y además las portadas é índices que se regalan á los suscriptores. — Las reclamaciones de los números que sufran extravío deberán hacerse indispensablemente dentro de los dos meses que sigan á la falta.

TODA la correspondencia, pedidos, libranzas, letras y documentos de giro referentes á EL SIGLO MEDICO se dirigen á D. RAMON SERRET, apartado de Correos, núm. 121, Madrid. — Administración calle de la Magdalena, núm. 36, 2.º — Horas de oficina: de NUEVE á TRES los días no feriados.

Estafeta de partidos

Verificado por el Ayuntamiento de Laguarda (Alava) el completo pago de seis dotaciones atrasadas á los dos médicos titulares de dicha villa, de acuerdo dicha Corporación con los dos referidos médicos, se anuncian referidas plazas en las mismas condiciones que las han venido sirviendo hasta la fecha, y expirado el plazo de los treinta días se otorgará nuevo contrato por tiempo ilimitado á los referidos médicos que hasta la fecha las han venido desempeñando. Lo que se advierte para conocimiento de todos los compañeros.

Vacantes.

En esta sección aparecen todas las VACANTES de que oficial ú oficialmente tenemos noticia, y no hay periódico que de ellas dé cuenta antes que nosotros. Los comprofesores y los alcaldes tienen abierta esta sección y la de ESTAFETA DE PARTIDOS, para cuantas noticias sean gustosas en enviarnos.

La de practicante—por defunción—de Ros (Burgos), habitantes 355, dotada con el sueldo anual de 100 fanegas de trigo mocho en buenas condiciones. Los aspirantes, que deberán llevar por lo menos de cinco á seis años de práctica, presentarán sus solicitudes hasta el 15 del corriente al alcalde D. Hilario Ortega.

—La de médico titul. r—por defunción—de Hontanillas (Guadalajara), habitantes 252, su dotación anual 25 pesetas, satisfechas por trimestres vencidos del presupuesto municipal. Solicitudes hasta el 24 del corriente al alcalde D. Matías Rebollo.

—La de médico titular de Cantalpino (Salamanca), habitantes 1.649, dotada con el sueldo anual de 500 pesetas, pagadas de fondos municipales por trimestres vencidos, por la asistencia de 50 á 100 familias pobres, transeuntes enfermos y demás obligaciones que les impone el artículo 2.º del Reglamento vigente de 11 de Junio de 1891, pudiendo el agraciado contratar libremente con los demás vecinos. Solicitudes hasta el 25 del corriente al alcalde D. Desiderio Andrés.

—Una plaza de médico titular de Fuentes de León (Badajoz), habitantes 3.697, dotada con 750 pesetas anuales por la asistencia á 106 familias pobres y 125 por los demás servicios reglamentarios; el agraciado quedará en libertad de celebrar contratos particulares con los vecinos pudientes. Solicitudes hasta el 25 del corriente al alcalde D. Ignacio Gil.

—La de practicante—de nueva creación—de Pina de Ebro (Zaragoza), habitantes 2.925, dotada con el sueldo anual de 100 pesetas pagadas por trimestres vencidos del presupuesto municipal por Beneficencia, más lo que le puedan producir las igualas con los vecinos pudientes. Solicitudes hasta el 27 del corriente al alcalde D. Sixto Mesones.

—Una de las dos plazas de médico titular—por renuncia—de Higuera de Vargas (Badajoz), habitantes 3.041, para la asistencia gratuita de 300 familias pobres, que comprende la lista de Beneficencia, dotada con el sueldo íntegro anual de 900 pesetas; la Junta de Gobierno y Patronato de médicos titulares se ha servido autorizar á esta Corporación, para que se anuncie nuevo concurso para su provisión, con arreglo á lo que determina el art. 33 del Reglamento aprobado por Real decreto de 11 de Octubre del año anterior. Solicitudes hasta el 27 del corriente al alcalde D. Alonso Villanueva.

—La de médico titular—por dimisión—de la Puerta (Guadalajara), habitantes 373, dotada con el sueldo anual de 50 pesetas pagadas del presupuesto municipal por semestres vencidos, por la asistencia á dos familias pobres. Dicha vacante habrá de proveerse con arreglo á la Instrucción general de Sanidad y Reglamento del Cuerpo de médicos titulares. Solicitudes hasta el 29 del corriente al alcalde D. Angel González.

—La de médico titular—por defunción—de Alique (Guadalajara), habitantes 274; su dotación es de 25 pesetas anuales, pagadas por trimestres vencidos del presupuesto municipal; advirtiéndose que no tiene que asistir á ningún individuo pobre por no existir en la localidad ninguno con derecho á ese servicio. Solicitudes hasta el 29 del corriente al alcalde D. Juan Ramos.

—La de médico titular—por renuncia—de Berriatua (Vizcaya), habitantes 1.317, dotada con la asignación anual de 825 pesetas por la asistencia de pobres, pagaderas por semestres vencidos de los fondos municipales; pudiendo el agraciado entenderse con los vecinos pudientes para la asistencia médica. Los aspirantes, que deberán poseer la lengua vascongada, dirigirán sus solicitudes hasta el 29 del corriente al alcalde D. Domingo R. Plaza.

—La de farmacéutico de Pozo Rubio (Cuenca), dotada con el sueldo anual de 999 pesetas, pagadas con cargo al presupuesto municipal por trimestres vencidos, por las medicinas que suministre el facultativo á 80 familias clasificadas pobres, casos legales y demás condiciones que se han de estipular en el contrato. Dicho sueldo se entenderá siempre que dicho facultativo establezca la farmacia en la localidad. Solicitudes hasta el 29 del corriente al alcalde D. Alfonso Falero.

—La de médico titular—por renuncia—de Machacón (Salamanca) y su agregado Villagonzalo, dotadas con el sueldo anual de 750 pesetas, por la asistencia de una á 25 familias pobres en Machacón y de una á 10 en Villagonzalo, cobradas por trimestres vencidos, con el descuento correspondiente, pudiendo contratar sus servicios con 160 familias pudientes. Solicitudes hasta el 29 del corriente al alcalde D. José Barrado.

—Por trasladarse á su país el que la desempeñaba, se encuentra vacante la plaza de médico titular de esta villa, dotada con 1.000 pesetas que satisface el Ayuntamiento por trimestres vencidos y 2.000 que arrojan las igualas de los vecinos pudientes. La población consta de 1.200 habitantes, es abundante en artículos de primera necesidad y está situada á tres kilómetros de la carretera de Talavera de la Reina, que es la capital de partido á que pertenece. El médico dimisionario D. Pedro Alia dará informes á los aspirantes que lo deseen y éstos dirigirán sus solicitudes documentadas al señor alcalde presidente hasta el día 15 de Enero próximo. Parrilla á 27 de Diciembre de 1905 —El alcalde, José Jiménez.

ENFERMEDADES DE LA GARGANTA Y DE LAS FOSAS NASALES, por el Dr. Moure. 3 tomos. Precio, 20 pesetas. —Los pedidos á esta Administración. 1

TERAPEUTICA RESPIRATORIA, por el Dr. Oertel. 1 tomo, 15 pesetas. —Los pedidos á esta Administración. 2

TRATADO DE HIGIENE PUBLICA, por el Dr. Palmberg. 1 tomo, 17,50 pesetas. —Los pedidos á esta Administración. 3

TRATADO DE ENFERMEDADES MENTALES, por el doctor Luys. 1 tomo, 15 pesetas. —Los pedidos á esta Administración. 4

GINECOLOGIA OPERATORIA, por Hegar y Kaltembach. 2 tomos. Precio, 15 pesetas en Madrid y 16 en provincias. —Los pedidos á esta Administración. 5

TRATADO DE LA DIABETES, por el Dr. Frerichs. 1 tomo. Precio, 6 pesetas en Madrid y 6,50 en provincias. —Los pedidos á esta Administración. 6

ENFERMEDADES DE LOS NIÑOS, por el Dr. Thomson. 1 tomo. Precio, 5,75 pesetas. —Los pedidos á esta Administración. 7

TRATADO DE TERAPEUTICA APLICADA, por el doctor Fonssagrives. 3 tomos. Precio, 23 pesetas. —Los pedidos á esta Administración. 8

MANUAL DE TOXICOLOGIA, por el Dr. Dragendorff. 1 tomo de 600 páginas. Precio, 10 pesetas. —Los pedidos á esta Administración. 10

ENFERMEDADES DE LOS RIÑONES, por el D. Bartels. 1 tomo de 480 páginas. Precio, 8 pesetas en Madrid y 9 en provincias. —Los pedidos á esta Administración. 11

TRATADO DE LAS ENFERMEDADES DEL OIDO, por el Dr. Politzer. 2 tomos con 258 grabados. Precio, 15 pesetas. —Los pedidos á esta Administración. 12

APARATO-ENVASE DEL DR. CEA PARA INYECCIONES DE SUERO ARTIFICIAL (HAYEM)

PATENTE DE INVENCION.—MEDALLA DE ORO IX CONGRESO INTERNACIONAL DE HIGIENE

Constituido por una ampolla de cristal soldada á la lámpara conteniendo 300 gramos de líquido inyectable completamente aséptico y por un tubo de goma con la aguja ó cánula de cristal y pinza para cortar la corriente.

Las inyecciones, tanto intersticiales como intravenosas, se practican con este aparato rápidamente y con todas las condiciones de asepsis exigidas por la ciencia, evitando todo peligro de infección.

Precio del aparato-envase, 12 ptas. La ampolla por separado, 6 ptas. Caja con tubo de goma, aguja y pinza, 6,50 ptas.

EL PROSPECTO DE INSTRUCCION SE REMITE GRATIS

Dr. CEA, Valladolid. — Venta en Madrid Almacenes de Especialidades farmacéuticas.



IODINA

(Iodo en combinación orgánica)

Constituye la medicación iódica por excelencia. No produce fenómenos de intolerancia y los efectos terapéuticos se consiguen con toda limpieza sin que aparezca la intoxicación general ó la fluxión local á que dan origen generalmente los ioduros. Cápsulas de iodina Giner-Aliño, cada una de las cuales contiene 20 centigramos de iodina pura de 4 á 12 cápsulas diarias en dos ó tres veces.

Pídase en todas las farmacias de España y América.

VINO ESCRIVA

iodo TANICO-FOSFATADO

SUCEDÁNEO DEL ACEITE DE HIGADO DE BACALAO

Aperitivo.—Tónico.—Reconstituyente.

Preparado con excelente vino de Jerez, contiene, por cada cucharada de las de sopa, cinco centigramos de iodo combinados con diez centigramos de tanino y cincuenta centigramos de lactofosfato de cal. Es, pues, sin duda alguna, la preparación más rica en iodo al estado de combinación orgánica, como lo prueba la siguiente comparación puesta en paralelo con una cucharada (de las de sopa) de los medicamentos empleados con motivo del iodo que contienen.

Aceite de hígado fresco de bacalao 0,006 gramos de iodo.

Jarabe de rábano iodado 0,02 —

Vino Escrivá 0,05 —

Haciendo observar que el iodo combinado con el tanino es totalmente asimilable Depósito central J. ESCRIVA, Farmacia de la Estrella, calle de Fernando VII, núm. 7—Barcelona

VENDESE EN TODAS LAS BUENAS FARMACIAS

INSTITUTO DE VACUNACION



Director: Dr. G. ARACO

Premiado con Medalla de Oro en la Exposición Internacional de Higiene de 1898

TARIFAS

Pesetas

Por una vacunación á domicilio llevando la ternera	20
Por una vacunación á domicilio con tubo ó cristal	10
Por una vacunación en el Instituto, Valverde, 30 y 32	5
Una ternera vacunífera	175
Un Wial para treinta personas	25
Un Wial para quince personas	12
Un tubo con linfa para dos personas	4
Un cristal con linfa para ídem	3
Glicerolado vacunífero (vacuna para ganados), un tubo para cincuenta reses	25

NOTA Se remiten á provincias tubos, cristales y pústulas, no respondiendo, del envío si no van certificados. Asimismo se remiten terneras vacuníferas á puntos de líneas férreas.

Pago adelantado, remitiendo el importe del franqueo y certificado.

Calle de Valverde, 30 y 32, Madrid.

EMULSIÓN NADAL ÚNICA con 80 por 100,

aceite bacalao 1.^a, glicero-fosfatos, hipofosfitos, glicerina, La mejor. Reconstituyente, tónico-nutritivo. Niños, viejos; consunción, convalecencias, embarazo, lactancia; tos, tisis, escrófulas, linfatismo, raquitismo, anemia, diabetes, gota, dolores, nervios. Análisis Dres. Bonet y Codina, aprobación Colegios Médicos y Farmacéuticos.—Medalla de plata. Farmacias y droguerías.

JARABE HIPOFOSFITOS NADAL con Neurostina.

Tónico, reconstituyente, estimulante. Hipofosfitos de cal, estrictina, hierro manganeso, quinina, sosa, cuasina. Jarabe tónico amargo y neurostina (fósforo orgánico). Anemia cerebral, enfermedades medulares; acelera digestión, detiene caducidad orgánica. Cumple indicaciones hipofosfitos. Preparación esmerada, productos escogidos.—Medalla de plata. Farmacias y droguerías.

MEDIANA DE ARAGON

AGUA MINERAL NATURAL PURGANTE

Sulfatado-Sódica-Litínica-Magnésiana.

MEDALLA DE ORO, PARIS 1900

No exigen régimen, no irritan jamás, no producen náuseas, son de efecto seguro.

SALES DEL PILAR

Bicarbonatadas-Sódicas-Litínicas

Sin rival para el estómago, riñones, intestinos.—Infallible contra la obesidad. Caja de diez paquetes para diez litros de agua, una peseta. Véndense en las farmacias y droguerías.—Depósito: Rambla de Cataluña, 116, BARCELONA

ANALISIS

de orinas, esputos, leches minerales, aguas, etc.

Laboratorio del Dr. E. Ortega, Sucesor del Dr. Calderón

Carretas, 14, Madrid.

Fundado en 1866.

HIERRO QUEVENNE Único aprobado por la ACADEMIA de MEDICINA de PARIS á causa de su pureza y de su poderosa actividad para curar **Anemia, Clorosis, Pobreza de la sangre.** — 1 medida por día. — Envío gratis del folleto. Paris, 14, r. Beaux-Arts

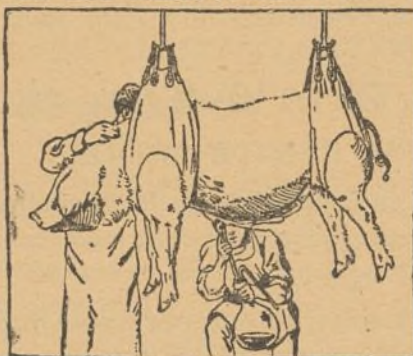
DISPEPTINA HEPP

Jugo gástrico fisiológico natural extraído del estómago del cerdo vivo por los procedimientos del Doctor HEPP, antiguo interno de los Hospitales de Paris.
DE USO EN LOS HOSPITALES DE FRANCIA

Dispepsias atónicas

Diarreas crónicas

Desarreglos gástricos de los Tuberculosos



Neurastenia
Gastro-Enteritis y Diarreas infantiles
Sobrealimentación general.

DEPÓSITO GENERAL:
64, Rue Taitbout, Paris.

Procedimiento de Extracción de la Dispeptina.
Se envían muestras á los S^{tes} Doctores que lo pidan á los agentes generales en España, CEBRIAN y C^{ia}, Puertaferri, 18, BARCELONA. De VENTA en todas las BUENAS FARMACIAS.

NEURALGIAS — JAQUECAS

CATARROS crónicos de la VEJIGA y de los BRONQUIOS

CURADOS POR MEDIO DE LAS

PERLAS de ESENCIA de TREMENTINA CLERTAN

PREPARADAS POR UN PROCEDIMIENTO

APROBADO por la ACADEMIA de MEDICINA de PARIS

Envoltura sumamente delgada. — Disolución inmediata EN EL ESTÓMAGO. — Eficacia segura

Dosificación rigurosa : 5 gotas por cada perla.

DOSIS : de 4 á 12 perlas por día

En todas las Farmacias. — Casa L. FRERE, 19, rue Jacob, PARIS.



AMPOLLAS BOISSY

para Inhalaciones Una dosis por ampolla
Romper las dos puntas de la Ampolla, recoger el líquido en un pañuelo, y hacerlo respirar al enfermo.

Ampollas Boissy
con IODURO de ETILO
Alivio inmediato y curación completa del ASMA

Ampollas Boissy
con NITRITO de AMILO
Alivio inmediato y curación completa de ANGINAS de PECHO
SÍNCOPE, MAREO Y EPILEPSIA

Ampollas Boissy con ETER
ATAQUES DE NERVIOS, SÍNCOPE, ETC.
Todas estas Ampollas se conservan indefinidamente aun en los países cálidos

JARABE
de IODURO de SODIO
DE BOISSY
Potencia depurativa contra Sífilis, Escrófulas, Gota, Asma, Anginas de Pecho, etc.
Depósito en PARIS : 2, Plaza Vendôme.



PRODUCTOS DEL D^R DOYEN

Experimentados en los Hospitales de Paris

(Comunicado presentado á la Academia de Medicina, en 13 de Febrero 1900).

SUERO ANTI-STAPHILOCÓCCICO

Contiene los principios activos de las Levaduras de Cerveza y de Vino.

STAPHILASA DEL D^R DOYEN

Solución concentrada é inalterable de los principios activos de las Levaduras de Cerveza y de Vino.
Se administra por la vía gástrica.

STAPHILASA IODURADA del D^R DOYEN

Una cucharada de las de tomar sopa, de esta solución, contiene 1 gramo de Ioduro Potásico químicamente puro.

STAPHILASA BROMURADA del D^R DOYEN

Una cucharada de las de tomar sopa de esta solución, contiene 2 gr. de Bromuro Potásico, químicamente puro.

PROTEOL

Polvo antiséptico, insoluble é inodoro.

VINO DE BUGEAUD

Preparado con Quina y Cacao de primera elección y vino añejo muy dulce.

DEPÓSITO GENERAL: P. LEBEAULT & C^{ie}, 5, Rue Bourg-l'Abbé, PARIS.

Tratamiento específico de las enfermedades ocasionadas por el Staphilococo : Acné, Forunculosis, Antrax, Osteomielitis, Impétigo, Anginas, Bronquitis, Pulmonia, Influenza, Coriza, Estomatitis, Dispepsia, Enteritis, etc.

La STAPHILASA, neutraliza los accidentes secundarios del Ioduro y del Bromuro Potásicos.

Bajo éstas formas pueden administrarse dosis masivas de Ioduro y Bromuro Potásicos sin temor á que se presenten ni el Iodismo ni el Bromismo.

Posee un Poder bactericida muy superior al del Iodoformo, al del Salol y al de los demás polvos antisépticos.

Obra por la Teobromina y los Alcaloides de la Quina : Es un tónico de primer orden en la Neurastenia, Anemia y en todas las Convalecencias, así como tambien corrige los Trastornos digestivos de los Estómagos fatigados.

ROB BOYVEAU-LAFFECTEUR

CÉLEBRE DEPURATIVO VEGETAL

prescrito por los Médicos en los casos de

— ENFERMEDADES DE LA PIEL —

Vicios de la Sangre, Herpes, Acne.

102, Rue de Richelieu, Paris y en todas Farmacias del Extranjero.

Esta alcoholatura, hecha con la flor fresca de Cólchico, está exenta de los principios drásticos contenidos en el bulbo ó las semillas que forman, generalmente, la base de todas las preparaciones analógicas.

DÓSIS: 6 Cápsulas diarias en caso de acceso.

COLCHIFLOR

Según

la Fórmula del

D^r DEBOUT d'ESTRÉES

de Contrexevilla

contra la **GOTA**
y el **REUMATISMO**

PARIS, 8, rue Vivienne, y todas las Farmacias.

TINTURA COCHEUX

cura la **Gota, Reumatismo**
y el **Mal de Piedra.**

Exito en los Hospitales desde 1840

En todas las farmacias.—Al por mayor Tavernier & Aguetant. Lyon (Francia).

INSOMNIOS - DOLORES
NERVOSISMO

Narabe ★
Gélineau

(Bromuro Potásico Arseniacal
y Chloral combinados)

EL MÁS POTENTE DE LOS HIPNÓTICOS

Medicina infalible, cuya eficacia indiscutible ha hecho que sea adoptada por el cuerpo de medicina casi entero.

Sin par en el tratamiento de la
TOS FERINA

Epilepsia
las **Grageas Gelineau**

constituyen el medicamento

Anti-epileptico por excelencia

★ ★

Muy superiores á los bromuros combinados ó asociados (Polibromuros)

Las Grageas de Gelineau han sabido adquirir junto al Cuerpo de Medicina, un lugar de predilección muy mercedo.

Las Grageas de Gelineau deben tomarse siempre á la mitad ó al fin de la comida.

Con 3 hasta 7 Píldoras, en un día ó ménos, el

KIPSOL evita **CORIZA**

De mucha eficacia en caso de **CORIZA** de los YODUROS. — BLANCARD, Paris.

SOLUCION PAUTAUBERGE

al CLORHIDRO-FOSFATO de CAL CREOSOTADO

Muy bien tolerada, esta solución permite sola la larga duración del tratamiento y es completamente absorbida, condiciones necesarias para obtener resultados duraderos. Efectos buenos y rápidos sobre las vías digestivas, el estado general y las lesiones locales en las **TUBERCULOSIS**, las **AFECIONES BRONQUIO-PULMONARES**, las **ESCRÓFULAS**, el **RAQUITISMO**.

L. PAUTAUBERGE, 9 bis, Rue Lacaze, PARIS y principales Farmacias de España y América.

CÁPSULAS
PAUTAUBERGE

(Creosota, Fosfato de Cal, Iodoformo.)

PODEROSO
ANTIBACILAR
Tomado sin dificultad
y bien tolerado.

GERASEPTOL VALTHY

Capsulinas con envoltorio de gluten, se disuelven en el Intestino. No cansan el **ESTÓMAGO**. Ni eructos, ni mal olor.

CURA:

las **Enfermedades de las Vías urinarias**

GONORREAS, FLUJOS, CISTITIS, URETRITIS CRÓNICAS, FOSFATURIA, etc.

Penetra por osmosis en las capas profundas **DESTRUYENDO el GONOCOCCO.**

PARIS, 12, Rue Vavin, y todas las Farmacias.

VALS

AUTORIZACION DEL ESTADO Y DE LA ACADEMIA

SAINT-JEAN

La mejor agua de mesa
Aperitiva, muy digestiva
Afecciones del estómago.

PRÉCIEUSE

Bilis, Cálculos hepáticos, Ictericos
Gastralgia.

DÉSIRÉE

Afecciones del hígado, de los riñones,
Piedra, Diabetes, Cólicos.

Las recomendamos su gusto agradable: una botella por día.

BIOSINE LE PERDRIEL

GLICEROFOSFATO DOBLE

de CAL y de HIERRO efervescente.
El mas completo de los reconstituyentes
y de los tónicos del organismo.
Se recomienda por su empleo y su gusto
agradables.

LE PERDRIEL & Cia, Paris.

DEBILIDAD, ANEMIA
ENFERMEDADES de INFANCIA

son combatidas con éxito con la

FUCOGLYCINE del D^r GRESSY

LE PERDRIEL & Cia, Paris.

ANUNCIOS

◀ **EXTRANJEROS** ▶

La SOCIÉTÉ MUTUELLE DE PUBLICITE (61, rue Caumartin, Paris), de que es director Mr. A. Lorette, es la encargada **EXCLUSIVAMENTE** de recibir los anuncios extranjeros para nuestro periódico.

Laboratorio de Vendajes antisépticos del Dr. Cea

REGALADO, 2, VALLADOLID
Medalla de oro en la Exposición de Barcelona.

En esta casa (que provee al Ejército y á la Armada, á las Facultades de Medicina y á los hospitales civiles, y cuyo productos han merecido informes favorables de las Reales Academias de Madrid y Castilla la Vieja, de la Dirección general de Sanidad Militar, de las clínicas oficiales de Valladolid, del Hospital Militar, etc., etc.), hallarán los señores profesores algodones hidrófilo, boratado, fenicado, salicílico, iodoformico, almohadillas de celulosa, estopa purificada, hila tejida inglesa, hila tejida boratada, yutes purificado, salicílico, fenicado, catgut de los números 1, 2 y 3, catgut al ácido crómico, caucho en lámina, compresas de algodón higroscópico y antiséptico, crin preparada para suturas y desagüe, celulosa al sublimado al 3 por 1 000, gasas cloruro-mercúrica, fenicada, iodoformica, timolizada, etc., en piezas de 1 metro de ancho por 5 de largo y en rollos de 10 centímetros de ancho por 5 metros de largo, el mackintosh, la seda protectora, la fenicada para ligaduras, tubos de desagüe, pulverizadores de aire y vapor, cajas para curas, etc., etc. Quien desee conocer los precios de todos estos productos, pida el catálogo que se remite gratis.

FEBRIFUGO INFANTIL SANTOYO

Cuatro Medallas de plata.—Un Diploma de mérito.

Quinina que los niños aceptan como golosina. Muy elogiado por la prensa médica y por muchos médicos eminentes. Todos declaran que **l'ena un gran vacío en la Terapéutica infantil porque une á su sabor grátísimo una gran eficacia.** Los comprobantes acompañan al prospecto, que se envía gratis á quien lo pide. La quinina en este medicamento ha dulcificado, al par que su sabor, su acción irritante del aparato digestivo. Es, pues, utilísimo en todas las edades é irremplazable en la niñez. Por espacio de dos años (del 84 al 86) se remitieron muestras gratuitas á cuantos médicos las pidieron. Multitud de imitaciones codiciosas ha sancionado su importancia. **2 pesetas caja**, con 60 centigramos de base en tre papeles ó tres napolitanas. Por mayor, grandes descuentos. Donde no se halle, el autor—**Doctor Santoyo**, Subdelegado de Linares (Jaén)—lo envía por correo, certificado, sin aumento de precio.

ÁGUAS OXIGENADAS

CASA DEL CONTRABANDISTA
En el Paseo de Coches del Retiro.

— TELÉFONO 675 —

Eficacísimas contra la anemia, clorosis, escrotulismo y vómitos de las embarazadas.

Útiles en las dilataciones del estómago, enfermedades de la nariz, garganta, corazón y pulmones; en la albuminuria, diátesis úrica y diabetes.

Recomendadas como agua de mesa, en las comidas, por su acción tónica y excitante, quedesperta el apetito y favorece las digestiones.

Balones de oxígeno, químicamente puro, al los 30 litros. Sifones de agua oxigenada á 0,30. Pídanse por teléfono á cualquier hora del día ó de la noche.

Grageas de Ioduro Potásico Calcinado

de RAMON A. COIPEL

El mejor medio de tomar el Ioduro Potásico es en grageas; el gusto agradable de éstas evita el sabor malo y persistente del Ioduro, y son seguros sus buenos efectos, por llegar el medicamento al estómago sin haber sufrido la menor alteración. La calcinación previa del Ioduro evita todo accidente de las vías digestivas.

Barquillo, 1, Farmacia.—Ronda de Vallecas, 11, Laboratorio
y en todas las farmacias de España y América.

CITRATO DE LITINA JIMENO

GRANULAR EFERVESCENTE

Para las enfermedades de la orina, arenillas, cálculos vexicales, ataques de reumatismo y gota, etc., etc.

Farmacia del Globo del Dr. Jimeno.—Plaza Real, 1. Barcelona.



LA MARGARITA

EN LOECHES

antibiliosa, antiherpética, antiescrofulosa, antiparasitaria, antisifilítica y en alto grado reconstituyente.

Según **LA PERLA DE SAN CARLOS**, Dr. D. Rafael Martínez Molina, con estas aguas se obtiene

La salud á domicilio.

En el último año se han vendido Mas de **2.000.000** de purgas.

La clínica es la gran piedra de toque en las aguas minerales, y ésta cuenta **50 AÑOS DE USO GENERAL Y CON GRANDES RESULTADOS**, para las enfermedades que expresa la etiqueta y hoja clínica.

Depósito central, Jardines, 15, bajo, derecha, y se vende también en todas las farmacias y droguerías. Su gran caudal de aguas permite al **gran Establecimiento de Baños** estar abierto del 15 de Junio al 15 de Septiembre. Hay fonda, tres mesas, comodidades y baratura.



BAÑOS Y AGUAS SULFUROSAS Y ARTIFICIALES

(CON PRIVILEGIO)

Contra los catarrros, el reuma, herpes, escrofulismo, linfatismo, tos ferina, etc., etc

OLOZAGA, I DUPLICADO.—MADRID

La numerosa clientela que esta casa ha llegado á reunir, la obligan mucho para con la clase médica y el público en general. Todos los sacrificios que se impone le parecen pocos, y el establecimiento está montado á la altura de los mejores y con calefacción por vapor de agua para la temporada de invierno.

Se halla, pues, en condiciones muy aceptables para el objeto de su fundación, cual es el de que en él se continúe el tratamiento que el término de verano obliga á suspender en los establecimientos de agua natural.

BAÑOS Y DUCHAS DE AGUA DULCE

DIRECTOR QUÍMICO,
DOCTOR D. J. R. GÓMEZ PAMO.

Profesor de la Facultad de Farmacia.

DIRECTOR MÉDICO, CON GUARDIA PERMANENTE

DOCTOR D. ANTONIO OSSORIO

AZUCAR DE CEREZAS LANSPELL

DEL DR. LANSPELL
PREPARADOR LDO. E. L. SIÑERIZ

Es el purgante por excelencia para las personas delicadas de paladar y para los niños. No irrita ni fatiga las vías intestinales.

ES UNA GOLOSINA

Una carterita o paquete es la dosis para un adulto, la mitad para un adolescente y la cuarta parte para un niño, en ayunas disuelto en un cortadillo de agua.

Precio, 25 céntimos en todas las Farmacias y Droguerías. Al por mayor (en cajas de 50 purgantes) en todos los Almacenes de Drogas y Especialidades Farmacéuticas de España.

Exíjase siempre la legítima **Marca Lanspell** (registrada) y rechácense todas las imitaciones.

Representante general, **MARCELINO MESA**, Puertollano (Ciudad Real)

(Muestras gratis á los señores Médicos y Farmacéuticos.)

DROGAS Y PRODUCTOS PARA LA FARMACIA

DR. SASTRE Y MARQUES, SUCESOR DEL DR. MARQUES

Calle Hospital, 109, BARCELONA

Mi casa, fundada en 1855 por el Dr. Marqués, se ha dedicado desde su origen con preferencia al servicio de los farmacéuticos, habiendo tenido por norma la expendición de artículos de primera calidad, cual se requiere para el uso de nuestra profesión, existiendo abundante surtido de productos químicos y farmacéuticos, puros, garantidos, herboristería, especialidades, ortopedia, frasería, etc., á precios reducidos.

EMULSION FORCADA

Fué la **Laureada** con el PRIMER PREMIO en el concurso que convocó el Colegio de Farmacéuticos de Barcelona por ser la **Única** que no contiene ningún agente emulcente artificial, es indigesto y está compuesta exclusivamente de productos nutritivos naturales, *Aceite puro de hígado de bacalao*, la grasa reconstituyente por excelencia, y *Caseína*, el alimento azoado de mayor valor nutritivo conocido, la cual goza además de propiedades tan eminentemente emulcentes, que mantiene por sí sola emulsionado al aceite en un grado tan extremado y sutil de división, que es digerido en totalidad y asimilado directamente sin fatiga ni trabajo digestivo de ninguna clase. Es la forma racional y única de tomar con gusto y fruición y con admirable é inmediato resultado un verdadero aceite puro de hígado de bacalao glicero-fostado y de lograr un aumento de su eficacia prodigiosamente extraordinario.

ANTISEPSIS DE LAS VIAS RESPIRATORIAS

Bronquitis, Catarros, Tisis.

Antibacter por excelencia Tolerancia porfec

Frasco 12 reales.

Dr. PIZÁ, Plaza Pío, 6.-Barcelona
y principales farmacias.

CÁPSULAS EUPEPTICAS PIZÁ

EUCALIPTOL PURO, IODOFORMO Y CREOSOTA

DE HAYA
EUCALIPTOL, IODOFORMO
Y GUAYACOL

Cuadros de adaptación á la corriente del alumbrado público para Faradización, Galvanización, Electrolisis, Cataforesis, Endoscopia y Galvanocauterio.—Material completo para Radiografía, Fluoroscopia y Electroterapia.—Aparatos y utensilios para Salas de operaciones y Clínicas.—Material de esterilización. Máquinas electrostáticas (modelo español) P. E. MARTINEZ para

RAYOS X,

Radiografía y Electroterapia, adquiridas con preferencia á similares extranjeras por la Facultad de Medicina, Escuela de Minas, Seminario y excelentísimo Ayuntamiento de Madrid, Facultades de Medicina y Ciencias de Salamanca y Valladolid, Institutos, Seminarios, Hospitales y eminencias médicas de Madrid y provincias. Las máquinas y cuadros pueden verse funcionar en casa de los constructores **ALLEN E HIJO**, Salvador, 9, **Valladolid**, y en la del representante general **LUIS PARDO**, San Bernardo, 3, **Madrid**.

Se envían catálogos y se ceden á plazos.
Nota importante.—Con dibujo ó sobre modelo se construyen toda clase de aparatos.

PASTILLAS

CLORHIDRATO DE COCAINA Y MENTOL

Las propiedades terapéuticas de estos dos medicamentos, las hace eficaces en todas las afecciones de la garganta.

FARMACIA DE BORRILL HERMANOS
MADRID BARCELONA
PUERTA DEL SOL, 5 ASALTO 52

AFECCIONES DEL APARATO RESPIRATORIO - TUBERCULOSIS

CAPSULAS COGNET

EUCALYPTOL ABSOLUTO IODOFORMO-CREOSOTIZADO
ANTISEPTICO INCOMPARABLE

PARIS, 43, RUE DE SAINTONGE - FARMACIA GIGON

GRANULOS ANTIMONIALES del D^r PAPILLAUD

MEDICACIÓN con base de ARSENIATO de ANTIMONIO (0,001 m/m por Gránulo.)
EFECTOS COMPLEMENTARIOS del ARSENICO y del ANTIMONIO. - INFORME en la ACADEMIA de MEDICINA.

ENFISEMA, Asma, Bronquitis crónica, Dilatación de los Bronquios,
y AFECCIONES del CORAZÓN, Desórdenes en la Circulación,
ARTERIO-ESCLEROSIS, Palpitaciones, Intermittencias, Angina del
Pecho, Afecciones neuróticas del Corazón. - DOSIS: 2 á 8 GRANULOS AL DÍA.
Depósito General: Farmacia GIGON, 7, Rue Coq-Héron, PARIS y en todas las Farmacias.
Envío de frascos de ensayo á los Sres. Médicos.

MORRHUOL

de

CHAPOTEAUT

EL MORRHUOL contiene todos los principios activos del aceite de hígado de bacalao, salvo la parte grasa. Representa 25 veces su peso de aceite y so expende en pequeñas cápsulas redondas que encierran 20 centigramos ó 5 gramos de aceite de bacalao moreno. - DOSIS DIARIA: 2 á 3 cápsulas para los niños; 3 á 6 para los adultos, en las comidas.

ESTAS cápsulas contienen, cada una, 15 centigramos de MORRHUOL, que corresponden á 4 gramos de aceite de bacalao, y 5 centigramos de Creosota de haya de la cual se han eliminado el creosol y los productos ácidos. Dan los mejores resultados en la tisis y la tuberculosis pulmonar en dosis de 4 á 6 cápsulas diarias al comenzar á comer.
Paris, 8, rue Vivienne, y en todas las Farmacias.



SÁNDALO MIDY PURO

El único obtenido por la destilación del Sándalo de Mysore. 20 centigramos de esencia en cada Cápsula.
PARIS, 8, rue Vivienne, y en todas las Farmacias.

Reconstituyente general, Danestión del Systema nervioso, Neurasthenia, Exceso de trabajo.

NEUROSINE PRUNIER

FOSFATO-GLICERATO DE CAL PURO

NEUROSINE-JARABE - NEUROSINE-GRANULADA
NEUROSINE EN OBLEAS

DEHILIDAD GENERAL, Anemia, Raquitismo, Fosiaturada, Jaquecas.

DEPÓSITO GENERAL: CHASSAING y C^a, Paris, 6, avenue Victoria.

EXÍJANSE las VERDADERAS 2 á 6 al día

PÍLDORAS DE BLANCARD

ANEMIA LEUCORREA RAQUITISMO SIFILIS CONSTITUCIONAL

JARABE 1 á 3 cucharadas al día. Etiqueta verde - y Firma

Aprobación de la Academia de Medicina de Paris.

Blancard 40, Rue Bonaparte PARIS

Ayuntamiento de Madrid

Melritis - Salpingitis - Sobrepuestas, etc.

NUEVAS CURACIONES PERI-UTERINAS

PERICOLS

DEL Doctor LEGROS

LAUREADO DE LOS HOSPITALES DE PARIS
1, Place de la République, Paris y en todas las Farmacias.
Se envían muestras Franco de portes.



OBESIDAD, MIXEDEMA, HERPETISMO, PAPERAS, etc.

Tabletas de Catillon

á 0gr.25 de cuerpo

TIROIDES

Titulado, Esterilizado, bien tolerado, muy eficaz

IDO-TIROIDINE

Principio iodado, mismos usos.
FL. 3 fr. - PARIS, 3, Boul^e St-Martin.



ANUNCIOS

EXTRANJEROS

La SOCIÉTÉ MUTUELLE

DE PUBLICITÉ

61, rue Caumartin, Paris
de que es director

MR. A. LORETTE

es la encargada

EXCLUSIVAMENTE

de recibir los anuncios extranjeros para nuestro periódico.

