

EL SIGLO MÉDICO



SUMARIO

BOLETIN DE LA SEMANA: Magna asamblea de titulares. — Academia Médico-Quirúrgica. — SECCIÓN DE MADRID: Resección del codo por causa traumática. — Revista de neurología. — REVISTA DE HIDROLOGIA, CLIMATOLOGIA É HIDROTERAPIA: Sobre la radiactividad de las aguas de Vallfogona. — SECCIÓN PROFESIONAL: Carta abierta. — PERIÓDICOS MÉDICOS. — PRESCRIPCIONES Y FORMULAS: Juicio clínico de los remedios. — SECCIÓN OFICIAL: Ministerio de la Gobernación. — Jurisprudencia. — Montepío facultativo. — VARIEDADES: El banquete de los médicos titulares á la prensa. — Suscripción en favor del médico de Paredes D. Félix Pedraza. — GACETA DE LA SALUD PÚBLICA: Estado sanitario de Madrid. — CRÓNICAS. — ANUNCIOS. — ESTAFETA DE PARTIDOS. — VACANTES.

Boletín de la semana.

Magna asamblea de titulares. — Academia Médico-Quirúrgica.

La Asamblea de titulares reunida en esta corte, en los amplios salones de la Real Academia de Jurisprudencia, los días 22, 23 y 24 de Noviembre, ha venido á quitar la venda á los pocos que aún creían en la desunión de la clase, y ha sido prueba elocuente de cómo ésta responde á los llamamientos de la Junta central de la Asociación, enteramente identificada con la Junta de Patronato.

Muchas han sido las sesiones celebradas en tan pocos días; mucho ha sido lo que se ha propuesto y discutido; mas, á pesar del calor propio de todas estas discusiones, en ningún momento se ha turbado la paz entre los asambleístas, dando así pruebas de que realmente eran todos hermanos.

Difícil, por no decir imposible, es dar idea de los muchos asuntos tratados; pero sí diremos que en todos los discursos, en todos los acuerdos, ha reinado tal espíritu de justicia y de equidad que ha dejado satisfechos los ánimos de los más dispuestos á la pelea.

A la sesión de apertura se invitó al Sr. Maura, y á la de clausura al Sr. Canalejas; el primero excusó su asistencia en la siguiente carta:

Sr. D. Augusto Almarza Casado.

Muy señor mío y de mi mayor consideración: Me obliga á vivísima gratitud la invitación de la Asamblea de médicos titulares que se sirve usted comunicarme, y me sentiría honradísimo con presidir una de las sesiones esta misma tarde.

Por desgracia para mí, no estoy libre, siendo habitual en el cúmulo de mis obligaciones que ellas superen el tiempo de que dispongo.

Ni siquiera puedo aguardar personalmente la visita que ha tenido usted la bondad de anunciar para antes de las tres, porque estaba de antemano comprometido á salir de casa.

Pero le ruego muy encarecidamente que transmita á todos sus compañeros, reunidos en Asamblea, mi cordial saludo, además de mi agradecimiento. Persevero en las ideas iniciales de la organización sanitaria que trazó la Instrucción, y en las ocasiones que se me deparen para afirmarlas y adaptarlas á la realidad práctica en que deseo verlas fielmente encarnadas, procuraré que tengan definitivo y fructuoso arraigo.

Suyo afmo. s. m. b., A. Maura.

Excusada luego también por el Sr. Maura su reelección para la Junta de Patronato, nombrósele presidente de honor y socio de honor al Sr. Cortezo, nombres ambos que no pueden separarse sin notoria injusticia en la mente y en el corazón de todos los titulares.

El discurso de clausura de la Asamblea, pronunciado por el Sr. Canalejas, fué obra maestra de oratoria, que arrancó al final de cada párrafo estruendosos aplausos, sobre todo al ponderar cómo todos sus amores, todos sus cariños, están con el médico de aldea, con el humilde, por más que admire y venere á los próceres de la ciencia.

El Sr. Almarza ha pronunciado muchos discursos, todos ellos acomodados al acto, en los días de la Asamblea, y tanto él como el vicepresidente de la Junta central Sr. Núñez, han dirigido con singular acierto las discusiones, empeño no tan fácil como parece.

Todos los discursos de los asambleístas fueron elocuentes, razonados y entusiastas, pero llamó sobre manera la atención la Memoria del secretario general de la Asociación Sr. Echavarri, y lo que adelantándose al proyectado Colegio para huérfanos dijo el Sr. San Miguel (de Puebla de Montalbán), ofreciéndose á todos como director del Colegio establecido en dicho punto, y firmando en blanco para que la Junta de cada provincia ó distrito consigne la subvención que quiera por alumno, en la seguridad de que, por insignificante que sea, en su Colegio hallará alimento é instrucción el huérfano de médico, cual la pudieran recibir sus propios hijos.

Después de breve discusión se procedió á señalar la candidatura para la Junta de Patronato que, en opinión de la Asamblea, deben votar el domingo próximo, día 9, los compromisarios que serán elegidos mañana. La candidatura es la siguiente:

Propietarios: Sr. Canalejas (D. José), presidente. — Sr. Dato (D. Eduardo), vicepresidente. — Sr. Muñoz (D. Antonio), secretario. — Sr. Albitos (D. Santiago), vocal. — Sr. Serret (D. Ramón), ídem. — Se-

ñor Verdes Montenegro (D. José), ídem.—Sr. Enríquez (D. Aurelio), ídem.—Sr. Gimeno (D. Amalio), ídem.—Sr. Almarza (D. Augusto), ídem.

Suplentes: Señor conde de Romanones, D. Abilio Calderón, D. Joaquín Decref, D. Luis Guedea, D. Ramón Lobo Regidor, D. Luis Ortega Morejón, D. Joaquín Berruero, D. Enrique Listrán Ros y D. Vicente Alonso Martínez.

Mucho agradece nuestro Director las bondades de los asambleístas y su propuesta para ser reelegido vocal de la Junta de Patronato, agradecimiento que será en nosotros perdurable como nacido del fondo del corazón.

Entre hombres de ciencia no podía faltar la adhesión al homenaje Cajal, y, al efecto, acordó la Asamblea, respecto de este particular, lo siguiente:

- 1.º Ofrecer al maestro Cajal un álbum costado por la Asociación con las firmas de todos los asambleístas.
- 2.º Que en la manifestación pública que se celebre en honor del gran Cajal, la Junta central ostente un estandarte con el lema «Asociación de Médicos Titulares» en un lado, y en el opuesto «Junta de Gobierno y Patronato».
- 3.º Que esta comisión pase á tributar un respetuoso saludo al gran Cajal antes de abandonar á Madrid.

El dictamen sobre los medios de acrecentar los recursos del Montepío fué ampliamente discutido y aprobado, después de defendido elocuentemente por el Sr. Sanmartín. Las conclusiones dicen así:

- 1.ª Recabar de quien corresponda se nos entregue la recaudación de patentes para utilizar de ese modo el premio de cobranza, dejando á la Junta central la oportunidad y forma de hacer la petición.
- 2.ª Unificar el tipo ó clase de las certificaciones, proponiendo que el importe ó precio de cada una sea el de 3 pesetas, y gestionar de los Poderes que las expedidas á petición de parte se extiendan en esta clase de papel por todos los médicos de España.
- 3.ª Que en el Consejo del Montepío se forme una Sección agenciadora de los pedidos de libros y material de cirugía que los asociados precisen, gestionando del comercio correspondiente la bonificación de un tanto por ciento, que ingresaría en el fondo general.
- 4.ª Que se exija el cumplimiento de lo estatuido, á fin de que la mitad de las dotaciones de las titulares interinas ingrese en el Montepío.
- 5.ª Acentuar el ruego al Ministerio de Gracia y Justicia, á fin de que de la cantidad consignada en presupuesto para el pago de atenciones judiciales se disgregue la parte correspondiente á honorarios médicos é ingrese en el Montepío, no como subvención, sino como derechos indiscutibles de nuestra intervención en dichos asuntos judiciales.
- 6.ª Que se interese del Estado se exima á los titulares del descuento del tanto por ciento que sufren sus dotaciones, con lo cual se acrecentarían de modo indirecto los ingresos en el Montepío, pues muchos médicos que no ingresaron como socios del mismo por no poder disponer del 8 por 100, podrían y lo harían de hecho una vez conseguida la pretensión dicha, pues aún se beneficiarían con el 4 por 100. Según

tiene entendido la Comisión, hay precedentes de dicha bonificación.

El punto capital, el más importante de cuantos congregaba á los titulares, era el conseguir que se convierta en ley el capítulo 8.º de la Instrucción de Sanidad, y para lograrlo se nombró una comisión encargada de gestionar cuanto á tal objetivo se refiere.

Los titulares reunidos en la corte no quisieron separarse de ella sin dar á la prensa pequeña muestra de su estimación y aprecio, y, al efecto, ofrecieron un banquete en el Inglés el domingo último. Achaques de nuestro Director impidieronle asistir al mismo, con gran sentimiento suyo, pero en él estuvo dignamente representado EL SIGLO por el médico titular de Daimiel, Dr. D. Gaspar Fisac, cuyo es el artículo que, reseñando el banquete, publicamos en otro lugar de este número.

La Academia Médico-Quirúrgica, apenas anudadas sus sesiones, ha recobrado el interés y la animación que le son propias. En la sesión del 19 de Noviembre habló el hábil cirujano Dr. Goyanes de la orquidectomía en la tuberculosis del testículo, presentando un enfermo con tuberculosis local del epididimo, del que hizo la resección por el método de Bardenheuer, conservando la rama testicular de la arteria espermática y los vasos venosos que están situados por dentro de la cabeza del epididimo, para evitar la gangrena del testículo, y haciendo una anastomosis del vaso deferente á la red testicular con catgut para el restablecimiento de la función espermática como operación conservadora.

Los doctores Barragán y Cifuentes felicitaron al Sr. Goyanes y hablaron también de la operación de Isnardi-Chalot, ó resección de los conductos deferentes.

Después el Sr. Valle y Aldabalde hizo una comunicación sobre los muchos casos que hay en Madrid desde 1.º de Octubre de fiebre tifoidea, ya por las Ventas del Espíritu Santo, ya por Vallecas y otros puntos de esta población, así como de los pacientes que asiste en el Hospital general. Sostiene que la epidemia por el bacilo de Eberth es de gran benignidad, con escaso infarto palpable del bazo, con roseola muy marcada y en algunos manchas rosadas, lenticulares, difusas y gorgoteo en la fosa ilíaca derecha y con fiebre no muy alta. Añadió que emplea los baños con preferencia á los medicamentos, dándolos á la caída de la tarde y á 30 y 32 grados.

Las enemas frescas de un litro son convenientes, y hay que proceder con mucha cautela en la

convalecencia para levantarlos y alimentarlos á fin de evitar temibles accidentes.

Han intervenido hasta ahora en esta discusión los señores Salas y Vaca, partidario de la seriterapia en el tratamiento de la tifoidea, Calvo, Benítez (para quien las fiebres de ahora disienten mucho de las verdaderas tifoideas), González Campo, Yagüe y Barbero.

A primera hora de la sesión del 26 de Noviembre presentó el Sr. Botella un enfermo á quien había practicado la hemilaringotomía por epiteloma de la cuerda vocal izquierda, conservando el paciente la facultad de expresarse de una manera casi normal.

También el Sr. Sanz Blanco presentó dos niños con cataratas lenticulares blandas congénitas, casos que servirán de discusión en sesiones sucesivas.

DECIO CARLAN.

Madrid, 1.º de Diciembre de 1906.

RESECCION DEL CODO POR CAUSA TRAUMATICA

HISTORIA CLINICA

Por el Dr. D. A. MORALES PÉREZ

Catedrático de la Facultad de Medicina de Barcelona.

Toma la Cirugía moderna en nuestra época un rumbo fijo, en consonancia con la reintegración de las funciones perturbadas ó anuladas por lesiones traumáticas y alteraciones patológicas, que le da un carácter eminentemente conservador, en el concepto de que no sólo se preocupa de la estática anatómica, si que también de la dinámica ó fisiológica.

Una multitud de operaciones vienen á demostrar lo que manifiesto. Es de admirar el número de resecciones que hoy han venido á sustituir á las amputaciones que tanto se prodigaron en la época pre-antiséptica.

La Cirugía moderna no se contenta con salvar el miembro lesionado; aspira, con justo título, dados los elementos con que cuenta, á que éste se reintegre en el mayor grado posible de su fisiología.

Motiva las siguientes líneas una resección del codo derecho, practicada en Josefa Rasón Pueyo, natural de la Puebla de Roda (Aragón), de veintiocho años de edad, soltera y sirviente de oficio.

Tiene ésta una buena constitución orgánica, sin *tara patológica* y en condiciones favorables para la cicatrización en buenas condiciones.

Muy sucintamente expondré los antecedentes que motivaron mi intervención quirúrgica.

En el día 24 de Febrero último, limpiando unos cristales, en una habitación de la casa donde servía, y estando sobre una escalera de mano á unos dos metros, próximamente, del suelo, perdió el equilibrio, se desprendió, dando un fuerte golpe sobre el pavimento, recibiendo todo el choque sobre el codo derecho.

Levantada del suelo con el auxilio de otra sirviente de la casa, notó que el codo traumatizado había perdi-

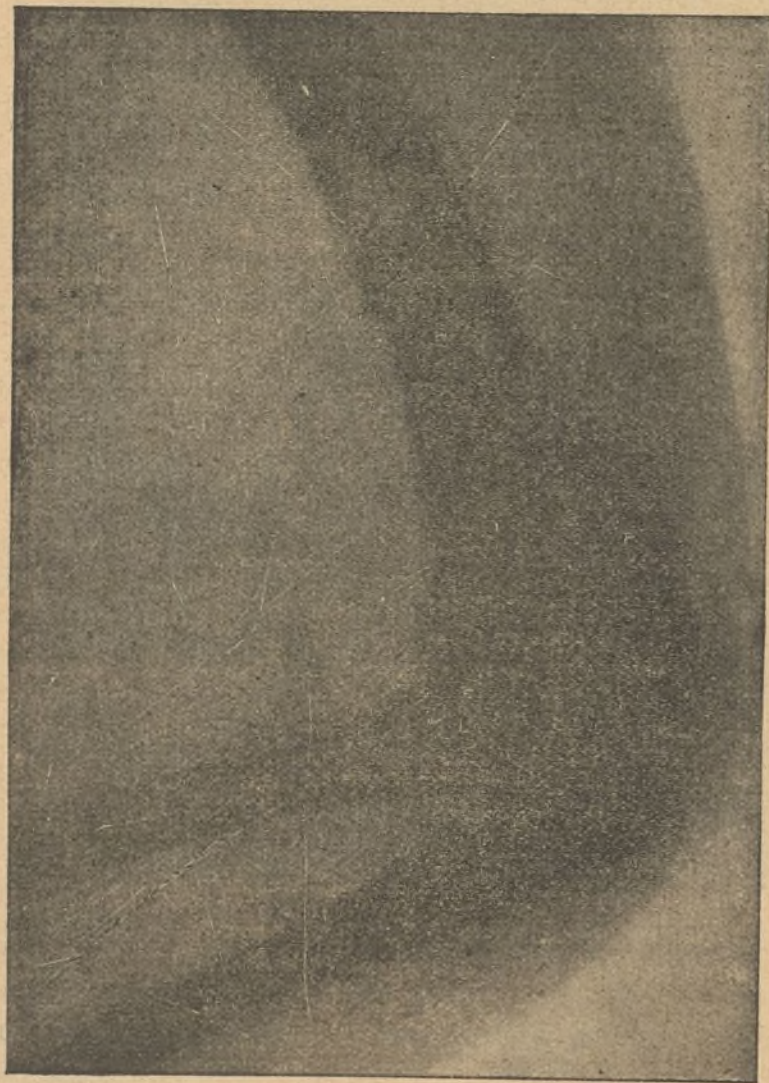
do todos sus movimientos, quedando en extensión forzada y con un dolor vivísimo.

Fué llamado el médico de la casa y pudo notar una luxación posterior con gran relieve del olecranon y un extenso hematoma que se extendía por toda la región.

Le aplicaron compresas con una disolución timolada y masajes.

Fuí llamado en consulta ocho días después y aconsejé que siguieran los masajes y resolutivos para intentar la reducción.

Pasados algunos días, fué trasladada la paciente á la Casa de Salud de Nuestra Señora del Pilar, en cuya clínica procedí á la reducción, previa anestesia muy profunda, sin obtener resultado alguno. Repetí la operación dos días después, sin conseguir lo que me había propuesto.




Quedaba la paciente inutilizada, con el brazo, antebrazo y mano en extensión, y le propuse practicar una resección ortopédica, que fué aceptada por ella y sus patronos, procediendo á practicarla el día 26 de Abril.

Previo la anestesia—termo-eterización—practiqué el procedimiento de Kocher, encontrando grandes destrozos en la epitroclea, tróclea y cóndilo humerales. La apófisis coronoides del cúbito fracturada y en malas condiciones. La cabeza del radio unida á la cavidad sigmoidea menor del cúbito é íntegro el ligamento anular. Procedí á reseca la parte del húmero y cúbito, formando una especie de nueva articulación. Suture y puse el brazo operado, después del apósito, en una férula adecuada que, conteniendo brazo y antebrazo, dejase libre el codo.

Las consecuencias de la operación fueron buenas y sin accidentes ni complicaciones.

Una vez cicatrizadas las heridas, practiqué masajes diarios, quedando la articulación con todos los movimientos, á excepción de los flexores, que habían perdido unos 10° próximamente.

Cuando se le dió el *alta* quedaba con poca fuerza, por cuyo motivo le mandé construir un brazalete doble con articulación angular metálica y dos abrazaderas de cuero: una para el brazo y otra para el antebrazo, con cuyo aparato pudo hacer los movimientos con mayor seguridad, incluso hasta levantar pesos.



El radiógrafo Dr. Cirera sacó dos radiografías, por las que pueden observarse el estado definitivo de las partes operadas y el *maximum* de extensión y flexión del antebrazo.

A distintas reflexiones clínicas se presta dicha historia, pero me voy á limitar solamente á lo que se refiere á las indicaciones que reclaman las resecciones del codo.

Cuando existe un tumor blanco—artritis fungosa—el cirujano se ha de preocupar en extraer lo afecto, contentándose con que la articulación quede anquilosada en ángulo ligeramente obtuso, pues los masajes pudieran determinar *rebrotos* del mismo padecimiento; mas tratándose de una lesión traumática, en la que los órganos no están *tocados de contagio*, se debe aspirar á obtener todos los movimientos posibles. Esto fué lo que intenté, no quedando descontento del resultado.

Barcelona, Octubre de 1906.

REVISTA DE NEUROLOGIA

Por el Dr. CESAR JUARROS

Médico primero de Sanidad Militar.

- I. Las micromelias congénitas.—II. La clasificación de los niños anormales.—III. La gastrosucorrea y su origen nervioso reflejo.—IV. La mitomaria.—V. La analgesia del nervio cubital como síntoma tabético.—VI. El régimen de cloruro en la epilepsia.—VII. La enfermedad de Warren Tay-Sachs.

I. Si antes se pecaba por confundir todas las distrofias óseas con el raquitismo, pécase ahora por quererlas asimilar á la acondroplasia. Nada más heterogéneo que las afecciones reunidas bajo el pabellón de este término. Es que para sistematizar la agrupación se ha recurrido, con erróneo criterio, á un solo síntoma: la cortedad relativa de los miembros. Esta singular manera de apreciar el asunto, ha sido la causa de que en las actuales clasificaciones figuren juntos síndromes tan poco semejantes entre sí, como la *acondroplasia verdadera*, el *raquitismo verdadero*, el *mixedema* y la *displasia periostal*.

A evitar tan equivocada orientación han querido contribuir Porak y Durante (*Nouvelle Iconographie de la Salpêtrière*), haciendo una detenida revisión del estado actual de la cuestión; obteniendo como resultado, que se trata de afecciones especiales, con caracteres clínicos propios, reveladores de lesiones particulares y específicas para cada una de ellas.

Para convencerse, basta pasarlas una ligera revista. La *acondroplasia verdadera* está caracterizada por la micromelia, ordinariamente rizomélica, cuyos síntomas son: la mano cuadrada, en tridente, el volumen de la cabeza, braquicéfala, el hundimiento de la raíz de la nariz, la sinostosis prematura de los huesos de la base del cráneo contrastando con la integridad habitual de los de la bóveda y del esqueleto torácico, la hipertrofia de la epífisis de los huesos largos, la cortedad de las diáfisis, fuertes y consistentes, la soldadura generalmente yusta epifisaria, abultamientos óseos exagerados, la falta de fracturas, el desarrollo normal del individuo y el desenvolvimiento fisiológico de los órganos genitales y de la inteligencia; síntomas todos que no son sino la traducción clínica de una esclerosis con calcificación del cartilago de conjunción. La osificación periostal está normal ó poco alterada.

En cambio la *displasia periostal*, cuya fórmula histológica es: osificación cartilaginosa normal y osificación periostal insuficiente, exteriorízase por una micromelia menos constante, una cabeza menos voluminosa, con ausencia de sinostosis precoz de los huesos de la base. En esta dolencia, los huesos de la bóveda y del esqueleto torácico se osifican imperfectamente y las epífisis de los huesos largos son normales ó poco hipertrofiadas; siendo muy frágiles, poco consistentes, y por tanto, muy expuestas á fracturas las diáfisis.

Como se ve por este resumen clínico, no hay motivo alguno que justifique confundir tales enfermedades con la micromelia raquítica congénita, reveladora de una falta de osificación de las trabéculas cartilaginosas, ni con la micromelia mixedematosa, ni con las diferentes especies de nanismo debidos á causas toxi infecciosas.

Porak y Durante aventuran, como final, la hipótesis de que la displasia congénita es debida á una actividad celular anormal, representando una fórmula patológica de las más habitualmente realizadas por los trastornos glandulares, que puede ser asemejada á las miopatías. La acondroplasia sería debida á una esclerosis, representando una fórmula patológica infecciosa.

II. La clasificación de los niños anormales es un problema que aún no ha sido resuelto.

Muchos han sido los autores que lo han intentado, tomando como base un punto de vista distinto; la etiología unas veces, la anatomía otras, la sintomología la mayoría. Decroly es uno de los que últimamente han intentado vencer la dificultad (*Bull. de la Soc. de Med. ment. de Belgique.*)

Después de demostrar la insuficiencia de las clasificaciones anteriores á la suya, atribuyéndolo á lo impreciso de los nuevos términos empleados, propone admitir una clasificación en:

1.º Irregulares por causas intrínsecas.

2.º Irregulares por causas extrínsecas.

Los primeros comprenden los irregulares en las funciones vegetativas, y los irregulares en las funciones de relación. En los irregulares en las funciones vegetativas figuran los que presentan *deformidades y anomalías físicas*, independientes del sistema neuro-muscular, y *trastornos de la nutrición general y afecciones crónicas de los órganos de la vida vegetativa*, independientes también del sistema neuro-muscular.

En la segunda clase figuran: *los irregulares sensoriales*; *los irregulares en las funciones motoras ó de expresión*; *los irregulares mentales* atacados de insuficiencia de las funciones psíquicas, y por último, *los irregulares afectivos* cuyas reacciones morales ó sociales son insuficientes ó se hallan trastornadas.

III. La frecuencia con que la gastrosucorrea coexiste con ciertos estados patológicos de órganos periféricos ha llevado á Taguet (*Th. Paris*, Junio 1906) á investigar cuáles podrían ser las razones de esta coincidencia clínica, no muy fácil de explicar. El resultado de sus estudios ha sido la conclusión de que la gastrosucorrea tiene un origen nervioso reflejo; afirmación que equivale á admitir una multiplicidad de modalidades clínicas: nerviosa, traumática, cardiopulmonar, intestinal, renal, hepática, genital, etc., etc., cuyo conocimiento es de sumo interés, sobre todo desde el punto de vista terapéutico.

Parece ser que al principio sólo se trata de una hiperactividad glandular, causada por un reflejo que partido de cualquier punto lejano ha utilizado las vías del simpático y del pneumogástrico, en relación con el plexo solar, para arribar al estómago. Cuando esta acción nerviosa cesa, la gastrosucorrea desaparece, constituyendo una variedad que puede designarse, muy exactamente, con el nombre de pasajera. Pero puede ocurrir que esta desaparición no sea total y que el fenómeno vuelva á repetirse varias veces engendrando la forma intermitente. Un grado más en la intensidad del proceso.

Si la acción refleja es intensa y prolongada, repercute no sólo ya sobre la capa mucosa, sino también sobre la muscular, dando lugar á la gastrosucorrea con ectasia gástrica, síndrome que oscurece la enfermedad primitiva.

Claro es que queda por explicar un punto, el de cómo no todos los que tienen lesiones en órganos periféricos padecen gastrosucorrea. Taguet lo explica por la influencia de la predisposición individual; herencia neuropática en unos casos, neurosismo anterior en otros.

IV. La actividad mítica, completamente fisiológica en el niño normal, puede por su persistencia, su intensidad y sus asociaciones morbosas convertirse en patológica. La edad en que más frecuentemente se desarrolla y adquiere sus caracteres más típicos es en la adolescencia. El sexo femenino tiene para contraerla una gran predisposición. La mitomanía preséntase bajo distintas formas clínicas: *la alteración de la verdad* consiste en la deformación de he-

chos reales ó en la adición á estos detalles totalmente fantásticos. Un grado más en progresión ascendente es la tendencia constante y espontánea siempre á la mentira, al engaño, que llega á constituir para el mitómano más una necesidad que un placer; pero de toda esta escala proteiforme la forma más interesante é intensa es la *fabulación fantástica*, constituida por una muy frecuente asociación de la mentira con la simulación, asociación dirigida siempre por las tendencias morbosas del sujeto. Estas tendencias, que son: la vanidad, la crueldad, la perversidad, dan su fisonomía particular á cada una de las variedades.

Una categoría interesante, ahora que la revolución rusa ha puesto de moda á los personajes de Gorki, es la mitomanía errante, caracterizada por la unión, en un mismo individuo, de la actividad mítica exagerada morbosamente y la tendencia al vagabundeo. Los mitómanos errantes son fabuladores activos, acosados por una imperiosa necesidad de vivir novelas de aventuras. La forma infantil es esos pequeños Robinsones que huyen de sus casas, soñando con salvajes é islas desiertas; la forma adulta crea vagabundos; criminales unas veces, artistas otras.

Es muy frecuente la asociación del histerismo con la mitomanía, no obstante lo cual nunca se confunden.

Todo esto tiene un enorme interés práctico judicial, pues si los jueces conociesen bien esta clase de enfermos se evitarían muchos errores que ahora sufren, por aceptar como verdaderas sus declaraciones. Es más, toda declaración espontánea de un niño debe tenerse siempre por sospechosa.

La mayoría de los mitómanos son enfermos que deben aislarse *por lo menos* y muchos *recluirse definitivamente*, pues comprometen el orden y seguridad social. (*Trannoy: Th. Paris*, Mayo 1906.)

V. La analgesia del nervio cubital, aun cuando no es un signo absolutamente especial de la tabes, constituye un dato más para poder afirmar la existencia de una lesión, ya bastante avanzada, de las dos primeras raíces dorsales posteriores. Y este es su verdadero interés.

Se presenta inmediatamente después de la abolición de los reflejos y el síntoma de Argyll y mucho antes que la analgesia de los demás troncos nerviosos, encontrándose con mucha más frecuencia que la anestesia de la piel de la zona radicular interna del brazo. Es, pues, sumamente precoz. Cree Heitz (*Jour. de clin. med. et chir.*) que la verdadera utilidad que la investigación del signo de Biernacki puede proporcionar, está en los casos de enfermos con lesiones aórticas, sífilíticos antiguos cuyo sistema nervioso está atacado al mismo tiempo que la aorta (síndrome de Babinski).

En resumen es un buen signo de la tabes incipiente.

VI. Desde hace poco tiempo hase dado en elogiar el régimen declorurado en la epilepsia, y los especialistas usan y abusan de él, combinado con el bromuro, convencidos á fuerza de oírlo repetir de que con este procedimiento logra-se disminuir notablemente las crisis, merced á la retención del bromuro, á la impregnación, por él, de los centros nerviosos y á su paso al líquido cefalo-raquídeo.

Pero no todas son ventajas; aun dando por hecho que todo lo anterior sea cierto, existen en el uso de tal sistema inconvenientes y graves riesgos. Vitelman se ha encargado (*Th. Paris*, Junio 1906) de ponerlos de relieve; una primera dificultad es que su empleo no puede ser continuado durante largo tiempo, dificultad casi insuperable en los epilépticos, cuyo tratamiento ha de ser forzosamente duradero. Para negar la posibilidad de mantener mucho tiempo la decloruración, fúndase Vitelman en las alteraciones observadas en los casos en que tal cosa se ha realizado: modifica-

ciones de la nutrición general, infecciones, albúmina en las orinas y trastornos tóxicos.

Además, la decloruración parece exagerar el poder tóxico de los bromuros, siendo muy frecuentes los conatos de intoxicación brómica, llegando, en algunos casos, los trastornos mentales á obligar á suspender el tratamiento. A la decloruración atribuye Viteman dos casos de muerte. Un epiléptico tratado por Robin, atacado de nefritis sub-aguda y que iba muy bien con el régimen lácteo, al ser sometido á la hipo-cloruración tuvo un acceso de convulsiones. En dos enfermos del profesor Babinski, sobrevino la confusión mental y la depresión con el régimen declorurado.

Hay necesidad, por tanto, de ser cautos en la aplicación de la decloruración que no ofrece la seguridad é inocuidad que le atribuyen sus partidarios.

VII. La enfermedad de Warren Tay Sachs, ó idiocia amaurotica familiar, acaba de ser estudiada cuidadosamente por Provotelle (*Th. París*, Julio 1906), que ha obtenido como fruto de su trabajo las siguientes conclusiones.

La enfermedad de Tay Sachs se presenta en la primera infancia, en los sujetos de una misma familia, principalmente, sin que nadie sepa la causa, en las israelitas de origen ruso. Es fatalmente progresiva y se termina por la muerte en marasmo de los dos á los tres años. Todas las confusiones que pudiera haber respecto el diagnóstico, las desvanece el examen oftalmoscópico, que, en el período de estado, revela una mancha blanco azulada, que se continúa insensiblemente, con el color periférico del fondo del ojo. En el centro de esta zona decolorada se destaca vivamente una mancha color rojo cereza.

Anatómicamente se caracteriza esta afección por una degeneración primitiva, de todas las células nerviosas, en todo el sistema nervioso central, sin participación importante de la neuroglia, sin lesiones vasculares ni neuritis periféricas.

La patogenia es desconocida. Todo cuanto se afirma son hipótesis. Sachs admitía un estado agenético, puro y simple, afectando los elementos nerviosos más elevados. Hirsch pensaba en una intoxicación de la célula; intoxicación procedente, acaso, de la leche de la madre. Claiborne ha pensado en la tuberculosis. Sachs, á partir de sus últimos trabajos, 1903, ha modificado y completado un poco su manera de ver, pensando en un retraso del desarrollo. Schaffer supone un estado general hipo-normal de las células nerviosas, que tendría como consecuencia la usura de un protoplasma incapaz de vivir. Edinger recurre como explicación á la hiperfunción. Provotelle cree estar en presencia de un trastorno de la evolución de las células nerviosas, ó mejor de una detención de su desarrollo, por *incapacidad vital* del protoplasma celular, delante de un funcionamiento, que aunque fisiológico y automático, fuese relativamente al valor *sub normal* de este protoplasma, hiperfuncional, fatigando y matando los centros encargados de educar.

Revista de Hidrología, Climatología é Hidroterapia.

SOBRE LA RADIATIVIDAD DE LAS AGUAS DE VALLFOGONA

Con celo digno de todo aplauso, así el ilustrado médico que dirige este establecimiento, Dr. D. Ciriaco Giner, como su propietario D. Miguel Piera, han procurado que se inicie el estudio de la actividad radiante de los dos manantiales, grande y pequeño, que constituyen la estación balnearia de referencia.

Los siguientes datos definen ambos veneros:

Yacimiento: Emergen las aguas de rocas margosas pertenecientes al terreno postplioceno.

Altitud: 550 metros.

Temperatura: 14°.

Composición (análisis del doctor Ca-sares):	Manantial grande. . .	Residuo á 160°.	7,6740 gramos por litro.
		Gases por litro.	CO ₂ 25,34 c. c. N 10,60 c. c.
	Manantial pequeño. . .	Residuo á 160°.	11,9070 gramos por litro.
		Gases por litro.	CO ₂ 13,48 c. c. N 12,94 c. c.

Clasificación: Sulfatadas mixtas, variedad clorurado-sódicas yodo-bromuradas.

Radiactividad: Captadas las muestras el 12 de Noviembre á las cinco y media de la mañana, fueron reconocidas el 14 por la tarde en el Laboratorio con este resultado: *manantial pequeño*, 78,5 voltios hora litro; *manantial grande*; 83,6; cifras que permiten considerarlos provisionalmente como de actividad igual. Repetido el examen el día 16, ó sea á los cuatro del embotellamiento, las indicaciones fueron tan distintas de lo que requiere la regla de Curie, que precisa pensar en algún accidente fortuito, ó en que las aguas de Vallfogona de Riucorb poseen, aparte de la del Radio, alguna otra emanación radiactiva.

JOSÉ MUÑOZ DEL CASTILLO.

(Laboratorio de Radiactividad de la Facultad de Ciencias de Madrid.)

Sección profesional.

CARTA ABIERTA

AL SEÑOR D. ANTONIO CANELLA Y PEIROLÉ

Dispénseme que tan tarde conteste á su cortesía y atención, que deberes profesionales me han impedido aparecer más diligente; pero no por ello dejo de agradecer con menos intensidad, mi distinguido é ilustrado compañero, su contestación á mis preguntas respecto á la *inspección sanitaria de los establecimientos de enseñanza*.

Le confieso con toda ingenuidad que desconocía su artículo publicado con tanto acierto y oportunidad en EL SIGLO MÉDICO del 22 de Marzo de 1903, así como también desconocía la circular de la Dirección general de Sanidad, fechada en 7 de Noviembre de 1902. Sólo me explico que se me pasaran inadvertidas ambas publicaciones por la razón de que entonces no ejercía el cargo de subdelegado, y por lo tanto escasa importancia podría concederles, á más de que mi antecesor era poco afecto á coleccionar disposiciones oficiales, no hallando la aludida, por consiguiente, en el archivo de esta Subdelegación.

Pero créame, mi buen compañero, que no he sentido mi ignorancia por lo que me haya perjudicado en la expedición de los certificados de que se trata á los efectos del Real decreto de 1.º de Julio de 1902, porque si para todas las visitas giradas á los establecimientos de enseñanza (de veinte á treinta en quince días) nos hubiéremos ceñido al modelo propuesto por la Dirección general de Sanidad, ¡javiados estábamos! Eso no resulta certificado ni por su fondo ni por su forma, sino una Memoria. Se conoce que el autor del tal modelo es más teórico que práctico; que desde la mesa de su bufete ha creído fácil conocerlo todo, sin asesorarse de las personas más avezadas á los servicios que se trata de reglamentar. He ahí la principal razón del incumplimiento de nuestras disposiciones oficiales.

El modelo que me he forjado para mi uso y que me pre-

mito copiar más abajo, no estará libre de defectos, pero al menos se ha adaptado á las circunstancias y á las generales condiciones de las escuelas de España, á menos que se pretenda que se cierran todas ó que firmáramos una falsedad. ¿Va á exigirse que dictaminemos de una escuela de niños párvulos, con diez ó veinte alumnos, acerca del espesor de los muros de edificación y del sistema de las mesas, si es de Salles, etc.?...

Ya se comprenderá que la parte de esas hojas, talona-

rios de un modelo que debiera entregar el interesado, me servía sólo como borrador, pues no teniendo carácter alguno oficial, no podía, en realidad, surtir ningún efecto por no ir extendida en el papel sellado correspondiente.

Verá usted, mi ilustrado compañero, con esta mi misiva, confirmado una vez más que el amor de padre es ciego, y usted disimulará por ello á su afectísimo y s. s. q. b. s. m.,

JUAN JOSÉ DEL JUNCO.

Jerez, 8 de Noviembre de 1906.

Don Subdelegado, etc.

Certifica que habiendo girado el que subscribe visita de inspección sanitaria al establecimiento de enseñanza no oficial ... (que ha de dedicarse, destinado) á ... (instrucción primaria de señoritas ó de niños etc.), y que lleva por título

....., dirigido por é instalado en la calle de esta ciudad, resulta que sus condiciones higiénicas son siempre que el número de alumnos concurrentes á las clases no exceda de ... (tal número), no teniendo condiciones el establecimiento más que para alumnos externos, que los internos no pasen de ... (tal otro) y los medio pensionistas de ... (el que corresponda), cifándose el infrascripto muy principalmente, para emitir este dictamen, á ... (lo que sea; lo más saliente, pero siempre á la cubicación, aireación y luz de las clases, distribución de locales y departamentos, etc., etc., pero siempre en apoyo del juicio dictado), y por lo que respecta á las condiciones del desagüe de las aguas sucias, urinarios y retretes, según previene la regla 7.^a de la Real orden de 1.^o de Septiembre de 1902 (no, si) necesita sufrir reformas para que se ajusten á lo señalado en la Real orden de 13 de Julio de 1901.

Y para que conste á los efectos prevenidos en el Real decreto de 1.^o de Julio de 1902 y demás disposiciones vigentes sobre el particular, expido esta certificación con el número del libro respectivo á petición del (director ó propietario del establecimiento), en

(Firma).

Derechos devengados:

Núm. de orden:
 Fecha del certificado:
 Objeto que se solicita: (Nueva apertura ó que continúa abierto).
 Título del establecimiento:
 Director ó Gerente:
 Instalado en
 Enseñanza á que se destina:
 Número de alumnos externos:
 Internos: Medio pensionistas:
 Condiciones de las clases:
 Dimensiones:
 Aireación:
 Luz:
 Idem del desagüe de las aguas sucias:
 Urinarios:
 Retretes:
 Edificios insalubres más cercanos:
 Condiciones de los locales de recreo:
 Idem id. de estudios:
 Idem de los dormitorios:
 Suministro de aguas:
 Provisión y sanidad de alimentos y bebidas:
 Factor saliente:
 En pro de la higiene:
 En contra:
 Dictamen emitido:
 Día que se efectuó la visita:
 Derechos devengados:
 Fecha de su abono:

Periódicos Médicos.

EN IDIOMA EXTRANJERO: I. Cooperación á la operación incruenta en la luxación congénita coxo-femoral.—II. Peritonitis gonocócica en el puerperio. Laparotomía. Drenaje. Curación.—III. Una enfermedad de la piel no descrita hasta ahora. (Sinfroganulomatosis cutis, del Instituto de Histología patológica de la Universidad de Viena).—IV. Tratamiento de la cistitis con alcohol. V. Curación de las heridas después de practicada la sección del pubis según Gigli.—VI. La púrpura hemorrágica complicando el embarazo.—VII. Amputación osteo-plástico-femororotuliana de Gritti, con sutura metálica de ambos huesos.—VIII. Angioma de la uretra curado por la electrolisis.—IX. ¿Es dañoso para los pacientes que les asista un cirujano ó tocólogo que maneja un automóvil?—X. Pelvipertonitis consecutiva á un flemón prostático.—XI. Parálisis aislada del nervio tibial anterior por alargamiento del mismo.—XII. La apendicitis en sus relaciones con el embarazo y el puerperio.—XIII. Tiflolexia ó ceguera verbal.—XIV. El sulfuro de carbono en el tratamiento de la pulmonía.—XV. Aneurisma de la primera porción de la aorta.—XVI. Rotura del hígado producida por una caída.

I

Cooperación á la operación incruenta en la luxación congénita coxo-femoral.

Springer, de Praga, dice, fundándose en la interpretación de diferentes radiografías, que la transformación que experimenta la articulación coxo-femoral (después de su reducción), no consiste en una anquilosis del fondo de la cavidad cotiloidea por reducción de la substancia ósea, sino en la excavación que se fragua en el techo cotiloideo, por proliferación del tejido óseo. La radiografía demuestra este proceso por la aparición de un abultamiento puntiforme en el techo cotiloideo.

De 50 casos presentados por el autor, han sido observados suficientemente 39 (10 bi y 29 unilaterales). En 22 casos de 29 (75,8 por 100), obtuvo la reducción completa, pertenecientes todos á luxaciones unilaterales; de 10 bilaterales, en 9 se logró el mismo resultado. El éxito funcional de la articulación corrió pareja con el anatómico. Por lo que toca á la reducción, recomienda el autor que se respeten y conserven las partes blandas, y también los adductores, cuya retractsibilidad elástica tiene importancia para la conservación de la reducción. La extensión hacia adelante es considerada como inútil por Springer; sin embargo, la emplea durante la operación valiéndose de los tornillos de Lorenz. Las luxaciones dobles se reducen en un solo tiempo. Para la reducción de la cabeza en la cavidad articular recomienda el autor colocar la pierna en rotación externa y abducción sin extensión en ángulo recto. Esta primera posición la conservará el paciente durante todo el tiempo que tenga puesto el apósito, que puede durar de dos á trece meses. También recomienda Springer, para el tratamiento consecutivo, la posición en abducción, lo cual consigue él elevando fuertemente el pie enfermo sobre el sano. La reposición, incompleta en niños menores de siete años, obliga á repetir la reducción.—(Archiv. für Orthopädie, Mechanotherapie und Unfall Chirurgie.)

II

Peritonitis gonocócica en el puerperio. Laparotomía. Drenaje. Curación.

Leopold, de Dresde, refiere un caso perteneciente á una mujer de veintiocho años de edad que tuvo un parto normal y espontáneo. A los seis días se presentó súbitamente fiebre alta. La secreción del conducto de la uretra y de la vagina,

contenía gonococos en abundancia. Entonces se desarrolló de pronto una peritonitis aguda con fiebre alta, pulso pequeño, meteorismo, hipo, dolores y macidez abdominales. Laparotomía, doble abertura de la cavidad abdominal á cada lado, y drenaje del saco de Douglas, así como lavado con solución fisiológica de sal común. Notoria mejoría seguida de la curación completa después de seis semanas.—(*Zentralblatt für Gynakologie.*)

III

Una enfermedad de la piel no descrita hasta ahora (Sinfogranulomatosis cutis, del Instituto de Histología patológica de la Universidad de Viena).

El caso descrito, que se distingue por la aparición de focos de granulación en la piel, análogos á las alteraciones que sufren los órganos internos (hígado, ganglios linfáticos, bazo y pulmones), pertenece al grupo de afecciones que primeramente describió Sternberg como «característico, bajo la forma de pseudoleucemia de marcha tuberculosa».

Sin embargo, han demostrado más tarde algunos observadores, incluso el mismo Sternberg, que como tal tuberculosis no es constante; de modo que agentes de infección diferentes en su virulencia pueden producir la enfermedad en cuestión; la misma representa, uno por uno, el estado histológico específico que caracteriza á este proceso inflamatorio crónico y se acompaña de la formación de un tejido particular de granulación, análogo al de las neoformaciones malignas. El autor no encontró en el caso de referencia ningún signo histológico de tuberculosis ni ningún bacilo tuberculoso.—(*Zieglers Beiträge zur Pathologischen Anatomie und Allgemeinen Pathologie.*)

IV

Tratamiento de la cistitis con alcohol.

Sellei, de Ofen-Pest, emplea soluciones de alcohol del 5 al 15 por 100, en forma de lavados de la vejiga para combatir las cistitis que acompañan á las hipertrofias de la próstata, así como los ataques de cistitis gonocócicos, en todos los cuales manifiesta haber recogido buenos resultados. El alcohol obra como bactericida y astringente.—(*Berliner Klinische Wochenschrift.*)

V

Curación de las heridas después de practicada la sección del pubis según Gigli.

Once pubiotomías ejecutadas en la Clínica de Franqué revelan, según Scheib, los excelentes resultados que se observaron. Dos casos con herida de la vagina y vejiga curaron perfectamente. La consolidación de los extremos seccionados se efectuó firmemente y sin deformidad en un caso, según demostración de la radiografía obtenida quince meses después, mientras que en otras enfermas, á los pocos meses de operadas, faltaba aún la formación del callo.—(*Berliner Klinische Wochenschrift.*)—NAVARRO CÁNOVAS.

VI

La púrpura hemorrágica complicando el embarazo.

El Dr. Oliveira Botelho dice en una Revista médica de Río Janeiro, que lo mismo la púrpura hemorrágica que la eclampsia pueden complicar el embarazo, y son remediables por el parto prematuro; en demostración de lo cual, se refiere á un caso clínico que él remitió á la Clínica Obstétrica de la Facultad de Génova, que dirige el eminente profesor Bossi. Se trataba de un feto de siete meses en presentación cefálica. El Dr. Bossi hizo la dilatación uterina con su ingenioso dilatador; consiguiendo llevarla al grado de diez centí-

metros en diez y siete minutos. El feto nació vivo, pero con equimosis cutáneas y palatinas, y murió á las seis horas. Las encías de la madre dejaron de sangrar inmediatamente; no volvió á observarse sangre en su orina; renació el apetito y fué dada de alta á los catorce días del puerperio, enteramente curada.

El examen bacteriológico de la sangre materna, la placenta y el feto, resultó negativo.

El más atento examen físico visceral de la madre, sólo puso de manifiesto un leve aumento del bazo, y su sangre reveló únicamente la disminución de glóbulos rojos y la existencia de corpúsculos polinucleados. El autor se pregunta, con este motivo, si no será la púrpura una mielopatía productora de la falta de retracción del coágulo sanguíneo y la trasudación del suero. A propósito de esta pregunta recuerda la opinión del preparador de la Facultad de París, Dr. Lefas, cuando dice, en su *Hematología y Citología Clínicas*, que la púrpura es una reacción mieloidea, caracterizada por hemátides nucleadas, mielocitos neutrófilos y rara vez eosinófilos. En concepto del autor, pertenece á Bossi la gloria de haber apelado al parto prematuro, como tratamiento de la púrpura que acomete en el embarazo.—(*Revista Medico-Cirurgica do Brasil.*)

VII

Amputación osteo-plástico-femoro-rotuliana de Gritti, con sutura metálica de ambos huesos.

El Dr. S. Szezypiorski ha dirigido á la Sociedad de Cirugía de París una comunicación en que hace constar que desde la primera que dirigió á esta Sociedad en 1900, dándole cuenta de los tres casos de amputación de las extremidades inferiores, practicada por Lejars, según el método de Gritti, asciende á diez y siete el número de casos nuevos de esta amputación, efectuados en Francia, cinco de ellos,—y con buen éxito,—por el comunicante. Los restantes casos han terminado consintiendo igualmente la marcha sobre el extremo inferior del muñón; aunque con los inconvenientes, en otras tantas ocasiones, de haberse formado un osteoma, con rotura del hilo metálico de la sutura ósea, y apareciendo otra vez fístulas poco durables. Por manera que el total general de casos de este género publicados en Francia, llegan á veintinueve. En cuatro de los suyos, el autor puso á los huesos aros metálicos transversales, y sólo en el quinto ha empleado la sutura vertical posterior de Gritti; terminando todos por la curación, ó sea pudiendo verificarse la marcha apoyándose el muñón sobre el aparato proteico. En una de las ocasiones se rompió el hilo metálico, pero sin consecuencias.—(*Gazette des Hôpitaux.*)

VIII

Angioma de la uretra curado por la electrolisis.

Los Sres. Fargue y Jeambrau (de Montpellier) publican la observación clínica llevada á cabo en un muchacho de catorce años, que, sin causa conocida, tenía uretrorragias continuas y abundantes. Examinado con el uretroscopio de Luys se halló en la uretra peniana un grueso reborde con abolladuras, que obstruía en ciertos sitios el conducto y que daba sangre en dos parajes. Los autores diagnosticaron un angioma de la mucosa uretral y decidieron tratarle por la electrolisis, vigilada por el uretroscopio. A las catorce sesiones el angioma había desaparecido, quedando algunos islotes de cicatrices blanquecinas, conservando la mucosa su elasticidad y blandura normales.—(*Rev. cliniq. d'Andrologie et de Gynecologie.*)

IX

¿Es dañoso para los pacientes que les asista un cirujano ó tocólogo que maneje un automóvil?

El Dr. Fieux, profesor agregado de la Facultad de Burdeos y tocólogo de los hospitales, toma nota de las dos acusaciones que se han lanzado contra la manipulación de automóviles por cirujanos y tocólogos: 1.^a Que hace temblar la mano; 2.^a Que se infecta ésta por el contacto de cualquiera pieza del motor. Niega terminantemente ambos asertos; afirmando que después de haber recorrido 2.000 kilómetros en diez días, conducido por su automóvil por él dirigido, bajó siempre de él mejor dispuesto y con la mano más segura que nunca, y atestiguó con distinguidos operadores de Burdeos la compatibilidad entre el hecho de serlo y cultivar la afición al automóvil. En cuanto al segundo reparo, se le ocurre preguntar el porqué no se dirige á los profesores quirúrgicos ó tocólogos que acarician con la mano á los caballos de su carruaje, cuando se apean de él á la puerta de sus clientes. La alta temperatura á que el rozamiento eleva las piezas metálicas en el punto de su contacto, que es donde se aplica el aceite, y sobre todo el examen químico que el Dr. Sabrazas ha hecho del líquido oleaginoso en cuestión, en el que no ha encontrado microbios. Podría también haber añadido el doctor Fieux que si los operadores y tocólogos no se aseptizasen las manos antes de intervenir, cabría dirigirles con más fundamento excomuniones operatorias, por tocarse á sí mismos, cuanto más á sus automóviles y caballos.—(*Journ. de Médec. de Bordeaux.*)

X

Pelviperitonitis consecutiva á un flemón prostático.

El Dr. Couteaud empieza por recordar, en el estudio clínico de que se trata, que el saco recto vesical está mirado como valla inaccesible á la supuración de la próstata y sus inmediaciones, y cita un caso práctico en que no fué así, pudiendo el pus de la próstata invadir el peritoneo y hasta amenazar la piel del lado de la fosa ilíaca interna; pudiendo hallar, además, un factor inesperado é importante en el bacilo de la tuberculosis. El enfermo en cuestión era un marino de diez y nueve años, que una semana antes había estado en el mismo hospital de Cherburgo, enfermo de sarna. Aunque de buena apariencia, llevaba consigo una mala predisposición, pues su padre murió tuberculoso y dos hermanos de meningitis de igual carácter. Entró en el hospital con 39º de fiebre y dolores, desde hacía tres días, bajo las costillas falsas derechas y el vientre. Había un voluminoso absceso intra-abdominal. Al abrir el peritoneo, que abultaba, salió mucha serosidad sucia seguida de pus blanco. A través de la herida salían el epiplón y la S ilíaca, sanos. Todo presagiaba una pronta curación, cuando de pronto se reanima la fiebre, sin antecedente alguno sifilítico ni venéreo, antiguo ni actual. La observación hizo ver estafilococos al lado de bacilos de Koch; los primeros, debidos sin duda al ingreso que les habían proporcionado las fricciones con la pomada de Helmerich, usada contra la sarna. Esta insinuación silenciosa de los bacilos de Koch es comparable á la de los abscesos tuberculosos del mal vertebral de Pott. El caso es raro, pero demuestra no ser los únicos los ya publicados de responsabilidad de los ganglios mesentéricos y probablemente las glándulas vesículo-prostáticas, pues el enfermo en cuestión había padecido tabes mesentérica de niño.—(*Gacete des Hôpitaux.*)

XI

Parálisis aislada del nervio tibial anterior por alargamiento del mismo.

El Dr. Souques ha presentado á la Sociedad Médica de

los Hospitales de París un enfermo de parálisis aislada del nervio tibial anterior, por distensión forzada del mismo á consecuencia de trabajar doce horas diarias, próximamente, de rodillas, pero alternando la una con la otra y manteniendo así uno de ambos pies extendido forzosamente sobre la pierna. ¿Sobre qué punto del nervio se opera esta dilatación que le inutiliza? El autor se contesta á esta pregunta, por él planteada, diciendo que puesto que la clínica demuestra que esta parálisis se limita á los músculos tibial anterior, extensor común de los dedos y propio del dedo gordo, la lesión del nervio deberá estar por encima de estos músculos, y una vez que el nervio ciático poplíteo externo se divide en el espesor del mismo peroneo lateral largo, en las dos ramas terminales: tibial anterior y músculo cutáneo y una vez que esta última se halla íntegra, tiene que hallarse la lesión nerviosa por debajo del nacimiento de esta rama, ó sea entre el origen del músculo-cutáneo y el de los primeros ramos musculares del nervio tibial anterior; Poirier señala en el peroné una hendidura oblicua hacia abajo y adelante, transformada en túnel osteo-muscular por las fibras de inserción del peroneo lateral largo; hallándose formados ambos orificios de salida de este túnel por arcadas aponeuróticas. El nervio ciático-poplíteo externo penetra en el orificio superior de este túnel y se divide en sus dos ramas terminales; de las que la tibial anterior sigue la dirección del tronco principal. Una vez fuera del túnel, se mete en el extensor común de los dedos, del que sale formando un acodamiento y bajando entre el tibial anterior y los extensores, á los que envía ramos. En su descanso óseo del túnel, como sobre una polea, es donde este nervio tibial anterior debe resentirse de su tirantez, por resultar comprimido contra su punto de apoyo.—(*Bull. et Mémoir. de la Soc. Méd. des Hôpit. de Paris.*)

XII

La apendicitis en sus relaciones con el embarazo y el puerperio.

El Dr. Dupuis acaba de dar á luz un hermoso estudio acerca de la apendicitis durante el embarazo; en los tres primeros meses del cual se presenta por lo común. A los síntomas locales, capaces no sólo de confundirse con signos extraños del embarazo, sino con los de la tiflo-colitis ó la fiebre tifoidea, son de sumar la brusca elevación de la temperatura general, así como los repentinos vómitos y dolores, y el pulso pequeño y de cola de ratón, además de contractura de los músculos de la pared abdominal. La litiasis icterica anterior y el dolor, extendido quizá al brazo derecho, guiarán para el diagnóstico de los cólicos hepáticos, confundibles á veces con la apendicitis. La tumefacción y dolor renales y la piuria denunciarán la pielonefritis. La falta de elevación de temperatura y de pequeñez extensa del pulso, así como de dolor local, caracterizarán el riñón móvil. El diagnóstico de la oclusión intestinal es difícil, pero se basa en la mayor brusquedad de todos los signos de apendicitis y en que el dolor de ésta es más localizado. En cuanto á la rotura del útero, basta decir que ésta no se verifica durante el embarazo, y cuando lo hace en el acto del parto, tras un repentino dolor bajan de pronto la temperatura y el pulso. El embarazo tubario derecho se distingue por la irregularidad menstrual, y habiendo tenido ya lugar la rotura tubaria sirven de indicadores los signos de hemorragia (palidez, descenso de la temperatura y del pulso) y los de hematocele retro-uterino, y quizá la membrana caduca expulsada. La salpingo-ovaritis es muy difícil de distinguir de la apendicitis, pero sus dolores se extienden á los lomos y muslos como no lo hacen los de ésta. El flemón del liga-

mento ancho del lado correspondiente se distingue en la inmovilidad á que condena al útero, que resulta unido á la colección de pus. La endometritis puerperal tiene síntomas generales análogos á los de la apendicitis, pero los locales son todo lo diferentes que se sabe.

Por lo demás, el pronóstico de la apendicitis durante el embarazo es gravísimo para la madre y el feto; comprendiéndose que la mujer en estado puerperal ha de ser muy sensible á la gravedad de este padecimiento.

En cuanto al tratamiento, el autor opina á favor de la intervención quirúrgica durante el embarazo, así para bien de la madre como del niño, y añade que efectuada la maniobra quirúrgica con los cuidados asépticos habituales, no es más grave que fuera del estado de gestación. Y para que el desarrollo del útero estorbe lo menos posible y el feto corra el menor peligro de hallarse intoxicado por los microbios apendicíticos de la madre, conviene operar cuanto antes, y tanto más, cuanto que la intervención quirúrgica no interrumpe el desarrollo fetal y por consiguiente la seguridad materna.—(*L'Echo Médical du Nord*.)

XIII

Tiflolexia ó ceguera verbal.

Los señores Variot y Lecomte han publicado un caso de tiflolexia ó ceguera verbal propiamente congénita. Se trataba de un muchacho de trece años, con un desarrollo normal de las facultades intelectuales y de la vista general, hasta el punto de poder dibujar de memoria lo que ve, y señalar en un mapa sin nombres los propios de las poblaciones, cordilleras, ríos, etc., pero que no es capaz de leer el lenguaje escrito, sino deletreando y mascullando como si tuviera cinco años ó no hubiera recibido educación á la edad que tiene. Parece leer mejor los números y calcula bien, pues toda su inteligencia es normal en lo demás. Es toda una ceguera casi completa para lo escrito; estado que fué el primero en percibir y hacer notar el Dr. Pringle Morgan, y del que Stephenson registra no menos de 14 casos; la mayoría de los cuales han sido consultados con oculistas, por considerar el hecho como puramente óptico. El muchacho, objeto de la observación de que se trata, no presenta más antecedente histórico notable que la excesiva nerviosidad de su madre, pero ningún estigma de degeneración, en ningún sentido, salvo un tanto corto de genio y haber roto á hablar muy tarde, pues á los cinco ó seis años apenas si se le entendía. Pero cuando el maestro preguntaba la lección en clase, solía ser el primero que contestaba, en prueba de su memoria y entendimiento normales, por lo menos. Mientras no tenía que hacer sino escuchar al profesor, todo iba bien; lo malo no empezaba sino al tener que emprender la lectura, que una vez conseguida no se le olvidaba y la entiende perfectamente; de modo que tiene una instrucción de Historia, Geografía, etc., como cumple á un adolescente de su edad. Su carácter moral es muy de alabar, y en cuanto á sus condiciones físicas, sus pupilas reaccionan bien á la luz, la visión se opera bien y sin cansancio; tan sólo se advierte alguna exageración en los reflejos, mas sin dejar de corresponderse con la del temperamento nervioso del sujeto. Ha habido quien haya atribuido esta singular ceguera gráfica á una lesión del pliegue curvo del cerebro, como la ceguera verbal, sin que esto se encuentre demostrado.—(*Gazette des Hôpitaux*.)

XIV

El sulfuro de carbono en el tratamiento de la pulmonía.

El Dr. Gaullieur L'Hardy acaba de dar á conocer el tratamiento de la pulmonía por el sulfuro de carbono, ideado

por el médico italiano Masciaglioli; el cual emplea, hace tiempo, en los afectos intestinales el agua sulfo-carbonada como antiséptico. Esto hizo que pudiera observar el maravilloso resultado de este agente en un caso de pulmonía acompañada de trastornos intestinales graves en una anciana de setenta y cinco años.

El Dr. Gaullieur recapitula los favorables efectos, sobre todo del lado de la temperatura, observados en cuatro casos clínicos, y da á conocer las fórmulas empleadas por el innovador italiano y por Dujardin-Beaumetz, que son al tenor siguiente:

Fórmula de Masciaglioli:

Sulfuro de carbono.	5 gramos.
Esencia de menta piperita. . . .	VI gotas.
Agua destilada.	100 gramos.

Disuélvase, para dar de hora en hora una cucharada de las de sopa, diluída en otra igual de agua potable común. La disolución formulada se conservará á cubierto de la luz y el aire.

Preparación de Dujardin-Beaumetz:

Sulfuro de carbono.	10 gramos.
Esencia de menta piperita. . . .	IV gotas.
Agua destilada.	500 gramos.

Agítese y consérvase en un frasco de 700 gramos de cubida, bien tapado y en la obscuridad, para dar de 5 á 12 cucharadas de las de sopa, diariamente, diluída cada una de ellas en medio vaso de agua común. Se evitará cuidadosamente el agitar la disolución medicinal al dar las cucharadas, tomadas no más que del agua sobrenadante; que se reemplazará á medida que se consuma.—(*Gazette des Hôpitaux*.)—M. SÁNCHEZ Y CARRASCOSA.

XV

Aneurisma de la primera porción de la aorta.

Se trataba de un sargento del primer batallón de Granaderos de la Guardia, de treinta y dos años de edad, que llevaba en el servicio de las armas catorce años; fué admitido en el Hospital en Febrero de 1906.

Su historia es la siguiente: encontrándose en perfecto estado de salud, fué con dos compañeros á ver un match de foot-ball. Tomó el tren y no sintió nada de particular hasta la mitad del camino, en que dijo á sus compañeros que tenía sueño, y se echó en un rincón del vagón. Antes de que el tren llegara á la estación donde debían apearse, sus compañeros observaron que el sargento tenía una posición violenta, su cabeza se agitaba como si los músculos del cuello no la sostuvieran. En la primera estación en donde paró el tren, ya alarmados por aquella rara actitud, lo condujeron á un coche y lo llevaron al Hospital.

El paciente fué conducido á una cama, encontrándose en un estado semi-comatoso. Al ser preguntado no contestaba más que sí ó nó, no pudiéndose sacar gran partido de este interrogatorio.

Se encontraba en un estado de colapso, la piel fría, pulso rapidísimo (más de 140 pulsaciones) y temperatura subnormal. De cuando en cuando se quejaba de sed; se le dió un poco de agua con ginebra, arrojándola inmediatamente.

Examinado detenidamente fueron encontrados algunos datos para el diagnóstico, que más tarde pudo comprobarse por la autopsia. En la cabeza no se encontró señal alguna de golpe, las pupilas estaban igualmente dilatadas y reaccionaban á la luz con igual intensidad, no existían parálisis ni contracturas de ningún régimen muscular. Los sonidos del corazón apenas se oían, no se advirtió ningún soplo. Su macidez cardíaca estaba aumentada hacia el lado derecho del

esternón. Los pulmones se encontraban normales y los movimientos del abdomen no eran amplios. No tenía distendida la vejiga. Los reflejos profundos existían aunque algo perezosamente; no tenía rigidez muscular ni pérdida de fuerzas, movía las piernas en la cama sin ningún embarazo.

Del tratamiento sólo se pudo obtener una ligera reacción de la temperatura; el pulso y el estado mental no variaron lo más mínimo.

En este estado permaneció varias horas, durante las cuales su aspecto no se alteró en nada; seguía su estado letárgico, la rapidez de pulso y bajó de nuevo la temperatura. Se le sondó, extrayéndole tres onzas de orina; casi inmediatamente de practicada esta operación le sobrevino una convulsión clónica que le duró cerca de treinta segundos, volviendo, pasada ésta, al mismo estado en que se encontraba, mas un aumento en el número de respiraciones que tomaron desde entonces el carácter de anhelosas que antes no tenían.

Como el estado del enfermo era gravísimo, se le administró oxígeno y se le hizo una inyección de suero fisiológico en la vena basilica. El enfermo principió á sentir algo de alivio, la respiración se hizo casi normal y parecía que iba desapareciendo el estado de coma, cuando una nueva convulsión clónica sobrevino, quedando muerto pocos minutos después.

Examen *post-mortum*. Nada de particular se vió en la superficie del cuerpo. Su cabeza no presentaba lesiones de ningún género; el cerebro de aspecto perfectamente normal, excepción hecha de algo de congestión de los vasos de la base y de algunos puntos hemorrágicos del hemisferio derecho; nada de congestión venosa general, ni de focos de reblandecimiento.

El tórax, antes de abrirlo, se percutió de nuevo, encontrándose con la misma macidez que cuando se hizo el primer reconocimiento: esto sugirió la idea de un derrame pericardíaco. Al abrir el tórax salió de la cavidad pleurítica izquierda más de un litro de sangre; en la derecha no se observó nada de particular; el pericardio estaba lleno de sangre, la cual se escapaba por una pequeña abertura que existía en un aneurisma de la primera parte del cayado aórtico.

El corazón estaba hipertrofiado, la aurícula y el ventrículo derechos normales, las válvulas pulmonar y tricúspide lo mismo, la aurícula izquierda también normal, la válvula mitral no presentaba dilatación ni lesión de ninguna clase, las aórticas estaban sanas aunque dilatadas; inmediatamente por encima se encontraba un engrosamiento de aspecto cartilaginoso y por sus alrededores algunas placas de ateroma. Los senos de Valsalva estaban dilatados, en el derecho había producido un aneurisma del tamaño de una nuez, y que habiéndose roto produjo el derrame de sangre en el pericardio, que fué la causa de la muerte del individuo.—(*Journal of Medical Army Corps*.)

XVI

Rotura del hígado producida por una caída.

Al pasar visita el capitán del Cuerpo de Sanidad, H. Herrick, recibió la noticia de que un soldado del regimiento primero, West India, se había caído desde una altura y que lo traían al hospital en una camilla. Al cuarto de hora el individuo murió. Según las noticias dadas por él, y teniendo en cuenta el estado de embriaguez en que se encontraba, la caída tuvo lugar en un sendero estrecho y resbaladizo, en uno de cuyos lados había una depresión del terreno de unos diez pies de profundidad, por donde corría un arroyo. En el fondo de esta depresión se encontraba una

roca de gran tamaño y de forma redondeada, que parece ser la que le recibió en su caída por el lado derecho.

Examinado el cuerpo, se vieron dos grandes manchas equimóticas en el lado derecho, que demostraban el magullamiento de que aquella región había sido objeto.

En la autopsia se encontró al abrir el abdomen con una gran cantidad de serosidad clara, la cual, conforme iba saliendo de las partes profundas de la cavidad peritoneal, tomaba aspecto más de sangre, acompañando á ésta algunos coágulos de pequeño tamaño; los intestinos estaban cubiertos por una gruesa capa de sangre coagulada, y el estómago estaba muy dilatado, y en su cavidad se encontró restos alimenticios y gran cantidad de líquido, que despedía fuerte olor á alcohol.

El examen del hígado era lo que tenía mayor importancia: en la cara convexa del lóbulo derecho presentaba un desgarró de cerca de ocho pulgadas de longitud, que por lo tanto cogía casi toda su extensión; á esta brecha principal se añadían una porción (en número de cuatro á seis) de colaterales de mayor ó menor extensión. El peso del hígado era de 56 onzas; no estaba reblandecido ni aumentado de volumen. Los demás órganos abdominales se encontraban en perfecto estado de normalidad, no existiendo fracturas de costillas. El cerebro no tenía signo alguno digno de mención, excepción hecha de una ligera congestión de los vasos de la superficie. Tampoco existía fractura de los huesos del cráneo ó de las vértebras.—VARELA SARTORIO.

Prescripciones y fórmulas.

JUICIO CLINICO DE LOS REMEDIOS

Por el Dr. D. CAMILO CALLEJA

Aguas sulfuradas ó sulfurosas (tiodeshidros).—Son las que actúan principalmente por el azufre que contienen, ya en forma de gas sulfhídrico, ya de sulfuro cálcico ó sódico. Es costumbre clasificarlas en dos grupos: 1.º, sulfocálcicas, como Alceda, Arechavaleta, Bañolas, Bruyeres de Nava, Carratraca, Condado de Treviño (Cucho), Elorrio, Grávalos, Liérganes, Martos, Ontaneda, Ormaiztegui y Salinetas de Novelda; 2.º, sulfosódicas, como Betelu, Caldas de Cuntis, Carballino, Cortegada, La Puda, Ledesma, Lugo, Montemayor y Zuazo. Panticosa Estómago y El Molar, tienen el azufre casi únicamente bajo la forma de gas sulfhídrico. Hay otras aguas también que contienen sulfuros ó gas sulfhídrico, pero se forma con ellas otros grupos, porque se considera también principio importante el cloruro sódico, denominándolas, por tanto, clorurado-sulfurosas; tal sucede con Archena, Fuente Amarga, Medina del Campo, Paracuellos de Giloca, San Telmo y Zaldívar. Las aguas sulfurosas son antisépticas y estimulantes. Por el primer concepto se usan como antituberculosas; convienen principalmente á los individuos débiles, sean obesos ó flacos, sobre todo cuando padecen afecciones de la piel ó de las vías respiratorias. Como estimulantes en la misma proporción de sulfuro, serían más enérgicas las sódicas que las cálcicas; pero éstas se hallan generalmente más cargadas. Habrá que cuidar de emplear las aguas tanto más tenues cuanto más irritables sean los enfermos. Está contraindicado el azufre en los procesos morbosos muy irritables y en los individuos que lo son por naturaleza, esto es, en los pletóricos y en los nervudos.

Aguas termales, aguas calientes ó termas.—Unas son poco mineralizadas (oligometálicas) y se llaman acratoter-

mas; mientras que otras son muy mineralizadas (icanome táticas) y las denominaremos: metalotermas. Para las primeras véase «Aguas oligometálicas».

Las principales metalotermas son Archena, Montemayor, La Toja, Caldas de Cuntis, Ledesma, Cestona, Lugo, Cortegada, Jaraba, Carballino, Fuencaliente, Graena y La Puda.

Las acciones é indicaciones de las metalotermas por su temperatura, corresponden á la «Balneación», y por sus componentes ya se han tratado en los diferentes grupos de aguas minerales.

Agurina.—Compuesto de teobromina, y sucedáneo de ésta como diurético. Es bien tolerado por su ligera alcalinidad: de 25 á 50 centigramos en una dosis, disuelto en agua de menta. Paliativo de la anasarca inicial.

Aiodin, ó aiodón.—Preparado pulverulento que se obtiene de la glándula tiroides. Contiene 0,4 por 100 de iodo y fósforo. Un gramo de aiodin equivale á 10 gramos de cuerpo tiroides fresco, indicado en el mixoedema.

Aire.—Véase «Aeroterapia».

Airol.—Galato de bismuto iodado, ó iodogalato de bismuto. Propuesto como sucedáneo del iodoformo, pero con poco suceso.

Ajo y su esencia, llamada «sulfuro de alilo».—Se consideran bactericidas.

Akos.—Véase «Acos».—Remedios en general.

Al.—Símbolo químico del «aluminio».

Alaminato de mercurio ó amidopropinato de mercurio.—Compuesto de «alamina» y óxido rojo de mercurio. Sucdeáneo del sublimado, á las mismas dosis, para el tratamiento de la sífilis. Muy tolerable, pero poco experimentado, y, por tanto, no se saben sus resultados.

Alaminato de tanino.—Como el ácido tánico.

Alant-Kampher ó anhídrido alántico-alantol acton. Como el siguiente.

Alantol «pinguin».—Principio obtenido del helenin. A la dosis de un centigramo 8 ó 10 veces al día, en píldoras, es antiséptico de las vías respiratorias y digestivas. Se usa principalmente contra los catarros.

Alapurin.—Es la lanolina preparada por una casa de Bremen, según la cual es más ventajosa.

Albacide.—Es una albúmina alimenticia que contiene cloro, iodo y bromo intramolecular. Superflua.

Albargín.—Combinación de gelatosa y nitrato de plata, propuesto como sucedáneo de éste contra la gonorrea, en la proporción de 10 á 20 centigramos en 100 gramos de agua. Véase «Argiriacos».

Albayalde «cerusa» carbonato de plomo.—Se emplea en la preparación de ceratos.

Alberts remedio.—Contiene casi el 8 por 100 de ioduro potásico, el 15 de acetato de potasa y un extracto compuesto de los alcaloides del opio y de colchicina. Anunciado como remedio contra la gota y el reumatismo en sus agudizaciones dolorosas. Es peor que una inyección hipodérmica de morfina.

Alboferrín ó alboferrina.—Es un albuminato de hierro con fósforos, y se emplea á cucharaditas como reconstituyente (3 á 6 cucharaditas al día, diluídas en cualquier líquido). Bueno en las anemias idiopáticas ó del desarrollo de los adolescentes.

Albúmina, albuminoideos y albuminoídes.—Véase «Alimentos».

Albúmina clorada.—Véase «Cloral bacida».

Albúmina vegetal, gluten.—Con el nombre de «tutulin» se expende ensaquitos de 125 gramos, y se da á cu-

charaditas de las de café como alimento fármaco, fácil de digerir.

Albuminato de hierro.—Es una buena preparación ferruginosa á la dosis de 0,20 (20 centigramos) dos ó tres veces al día. El «elixir Laprade» contiene un 1 por 100 y se administra por cucharadas grandes.

Albuminato de mercurio.—Propuesto para inyecciones hipodérmicas. Desventajoso. Mejor el aceite cinereo.

Albuminato de quinina.—Superfluo.

Albuminato de plata.—Véase «Protargol» en «Argénticos».

Albuminato de tanino, tanato de albúmina ó tanalbina.—Véase «cAído tánico».

Alcalinos, alcalinoterapia ó alcalinacos.—Así se llaman los compuestos en los que predomina la acción de los metales alcalinos: sodio, potasio, amonio, litio. El último es el más extraño á la composición de nuestro cuerpo, y el más tóxico. La acción directa ó inmediata de los alcalinos es de dos grados: 1.º, neutralizante antiácida para la cual se utilizan los carbonatos, y 2.º, cáustica, para la cual se usan los óxidos ó álcalis (potasa, sosa, etc.) Téngase en cuenta que las sales alcalinas vegetales, como el acetato, citrato y tartrato se transforman dentro de nuestra economía en carbonatos, y se eliminan como tales. Sus acciones mediatas ó indirectas sobre la reacción vital son de tres géneros: a), purgantes (sulfatos de sosa, de magnesia, etc.); b), estimulantes de la nutrición, sobre todo en la mucosa digestiva (cloruros); c), diuréticos (fosfatos, nitratos y sales alcalinas de ácidos orgánicos). Los efectos terapéuticos de los alcalinos de verdadera eficacia medicinal son: en primer término los purgantes (sulfatos), y en segundo los neutralizantes (carbonatos). Para este último efecto deben preferirse las sales de sodio (bicarbonato de sosa), porque el potasio y el litio son más tóxicos. Las sales del potasio, sobre todo, dañan al corazón si se ingieren á grandes dosis ó durante mucho tiempo.

Sección Oficial.

MINISTERIO DE LA GOBERNACION

REAL ORDEN

Los Colegios oficiales de Veterinarios de Sevilla, Granada, Cádiz, Palencia y Jaén exponen los graves perjuicios que irroga á los veterinarios la plaga del intrusismo, extendida por todas las provincias y contra la cual de nada han servido las repetidas disposiciones dictadas por la Administración para perseguir y penar el ejercicio ilegal de la Medicina, de la Farmacia y de la Veterinaria.

Por estas consideraciones, proponen, en conjunto, que se dicte una disposición de carácter general por la que se ordene á los alcaldes el cierre inmediato de los establecimientos dirigidos por intrusos, previa visita y acta levantada por aquéllos, con asistencia del subdelegado del ramo, sin perjuicio de pasar el expediente al Juzgado de instrucción á los efectos del Código penal.

Notorios son los perjuicios que el intrusismo irroga á los veterinarios, á los médicos y á los farmacéuticos, tan notorios como son numerosas las disposiciones dictadas para perseguirle, por lo que el promulgar otra disposición más, seguramente no contribuiría á remediar el daño denunciado. No es la falta de preceptos, sino su incumplimiento, lo que determina que el intrusismo extienda cada vez más su esfera de acción.

La Real orden de 10 de Octubre vigente de 1904 precisa

los términos de la acción del Poder ejecutivo en esta materia al consignar que los gobernadores deben utilizar las facultades que les otorga el artículo 22, en relación con el 23, de la ley Provincial, para corregir la persistencia en la intrusión de aquel á quien se haya requerido al objeto de que cese en ella, sin perjuicio de someterlos á los Tribunales de justicia. La acción de los alcaldes y de los subdelegados, de tan capital importancia en esta clase de expedientes, es objeto también en la precitada Real orden de aquellas medidas que eficazmente contribuirían á procurar sus buenos resultados si se cumpliesen, pues en el hecho de hacerlos responsables de las intrusiones no denunciadas en forma, va envuelta la garantía de que dichas faltas habían de corregirse debidamente.

Es, por tanto, preciso recordar á los gobernadores, á los alcaldes y á los subdelegados que sólo de su constancia y de su energía en el cumplimiento de sus deberes sanitarios depende la eficacia de las múltiples disposiciones dictadas para perseguir el intrusismo.

Los elementos que les suministra la Administración pública son bastantes si se utilizan cual corresponde. Denunciar á todo intruso; requerirle para que se abstenga de la ejecución de actos ilegales; penar hasta con el máximo de la multa gubernativa la desobediencia á las órdenes de la autoridad, y, sin perjuicio de todo esto, someter al intruso á la acción de los Tribunales de justicia para los efectos de los artículos 343, 351, 352, 354 y 591 del Código penal, según constituya delito ó falta el abuso denunciado, son medios de represión que no resultan eficaces en la mayoría de los casos porque no se emplean con la debida actividad y constancia, y que, sin embargo, están dentro de las facultades de la Administración de un modo indiscutible, lo que no sucede con el derecho de cerrar los establecimientos, que sólo cae dentro de la esfera de acción de los Tribunales de justicia.

Por las consideraciones expuestas, S. M. el Rey (q. D. g.) se ha servido disponer:

1.º Que se recuerde á V. S. la indiscutible conveniencia para el servicio público de que utilice las facultades que le corresponden con arreglo á la ley de Sanidad, para que tengan inmediato y constante cumplimiento dentro de su provincia la Real orden de 10 de Octubre de 1894 y el artículo 67 de la Instrucción general de Sanidad, persiguiendo con todo rigor las intrusiones que se cometan en el ejercicio de la Medicina, Farmacia y Veterinaria, y exigiendo señaladamente á los subdelegados de esta última profesión que formulen con la mayor urgencia las denuncias que al expresado efecto sean precisas;

2.º Que asimismo utilice sin demora V. S. las facultades que le otorgan los artículos 22 y 23 de la ley Provincial para castigar la desobediencia en que incurren los intrusos que persistan en la infracción de las disposiciones sanitarias después de haberseles requerido para que cesen en sus actos ilegales, sin perjuicio de ponerles á disposición de los Tribunales de justicia para todos los efectos de los artículos 343, 351, 352, 354 y 591 del Código penal, según proceda; y

3.º Que instruya el oportuno expediente para castigar al alcalde, en la forma que proceda, y al subdelegado que, con olvido de sus deberes, tolere las intrusiones en la forma que determinan la disposición 4.ª de la precitada Real orden de 10 de Octubre de 1894 y los artículos 200, 202, caso 1.º, y 204 y 205, todos de la Instrucción general de Sanidad.

De Real orden lo digo á V. S. para su cumplimiento y notificación á los alcaldes y subdelegados de la provincia de su digno mando. Dios guarde á V. S. muchos años. Ma-

dríd 23 de Noviembre de 1906.—Dávila.—Sr. Gobernador civil de....

JURISPRUDENCIA

Incompetencia del Ministerio de la Gobernación, en los asuntos en que está agotada la vía gubernativa.

Creando de interés general para la clase médico-farmacéutica la sentencia dictada por el Tribunal Supremo, en el pleito vindicatorio seguido por el Sr. Valdivieso y Prieto, en contra del acuerdo del Ayuntamiento de Madrid, por el que se le separó del cargo de médico numerario de Beneficencia municipal, sin formación de expediente y demás condiciones preceptuadas en las Leyes y Reglamentos, copiamos los considerandos y la parte dispositiva, que dicen al tenor siguiente:

Considerando: que la excepción de incompetencia alegada por el fiscal, en el acto de la vista, es improcedente, porque la funda en la facultad de alta inspección que al Ministro de la Gobernación le corresponde para impedir las infracciones de la Constitución y de las leyes que las Corporaciones provinciales pudieran cometer; y si bien es cierto que el Gobierno, por el órgano del Ministerio del ramo, puede y debe ejercer aquella facultad, siempre que las Diputaciones se extralimiten é infrinjan las leyes, al conocer de los asuntos que su ley orgánica les atribuye, con carácter general, y con un perjuicio directo para los intereses generales del Estado ó los de otra provincia, es no menos cierto que le está vedado intervenir, á pretexto de hacer uso de esa alta inspección, en las cuestiones de carácter contencioso y privado entre partes, promovidas y sometidas al fallo de las Diputaciones, como superiores jerárquicos de los Ayuntamientos, que es el caso de autos, porque tales invasiones subvierten todas las reglas de procedimiento establecidas en las leyes, con menoscabo de la independencia de otras jurisdicciones:

Considerando: que de las dos cuestiones planteadas en la demanda, en su forma alternativa, es la primera la de la nulidad de la Real orden objeto del recurso, por haber sido dictada con incompetencia, y es también la primera de que la Sala debe ocuparse, porque de la solución que se le dé dependerá que haya ó no necesidad de tratar la cuestión de fondo:

Considerando: que, sentado como base de todo razonamiento ulterior, el hecho indiscutible de que el origen de la contienda entre Valdivieso y el Ayuntamiento de Madrid está en el acuerdo de 5 de Septiembre de 1881, separando del Cuerpo de la Beneficencia municipal al demandante, que aquella Corporación adoptó en uso de las atribuciones de su exclusiva competencia, por tratarse de la cesantía de un profesor médico de dicha Beneficencia y hallarse el hecho estrechamente relacionado con los servicios sanitarios y las instituciones de Beneficencia, asuntos que de un modo privativo atribuyen á los Ayuntamientos los artículos 72, 73 y 78 de su ley orgánica, es de toda evidencia que, si la alzada de dicho acuerdo, se interpuso para ante el gobernador, por estimar que aquella ley derogó, en este punto, la de Sanidad de 1855, la providencia del gobernador pone término á la vía gubernativa y no cabe contra ella otro recurso que el contencioso-administrativo ante el Tribunal provincial que corresponda, y si, á pesar de todo, el particular ó Corporación agraviados, elevan recurso de alzada al Ministerio respectivo, deberá éste limitarse en absoluto á declarar su incompetencia, por estar agotada la vía gubernativa, y á remitir á los interesados al Tribunal contencioso-administrativo correspondiente, aun cuando existan vicios ó defectos en el



procedimiento, sean ó no esenciales y produzcan ó no la nulidad de lo actuado, como por manera expresa y terminante dispone la Real orden expedida por la Presidencia del Consejo de Ministros, de acuerdo con éste y con la mayoría del Consejo de Estado en pleno, en 4 de Marzo de 1893:

Considerando: que si se entiende que la alzada contra el expresado acuerdo del Ayuntamiento, de 5 de Septiembre de 1881, procede interponerla ante la Diputación, á tenor de lo mandado en el art. 70 de la Ley de Sanidad y el 26 del Reglamento dado para su ejecución, por creer que continúa aquélla en vigor, en este particular, aun después de publicada la ley Municipal, el acuerdo de dicha Corporación provincial pone igualmente término á la vía gubernativa, y es, por lo mismo, incompetente también el Ministerio de la Gobernación para conocer del asunto, conforme á los artículos 75 de la ley Provincial y 5.º del Real decreto de 15 de Agosto de 1902, por tratarse de una materia que aquél expresamente encomienda á la Corporación, como de su exclusiva competencia, y disponer éste que, en tales casos, el Ministerio de la Gobernación carece de competencia para conocer; de donde se sigue que en todas las hipótesis, la nulidad de la Real orden se impone, por haber sido dictada con manifiesta incompetencia, porque aun aceptado el criterio del fiscal, que sostiene que la alzada procedía ante el gobernador, resultaría asimismo incompetente el Ministerio, mientras no se subsanase el vicio esencial del procedimiento, de haber privado á las partes de la garantía de la segunda instancia que el fallo del gobernador representa:

Considerando: que la cuestión estaba irrevocablemente prejuzgada en el expediente, por el propio Ministerio de la Gobernación, toda vez que en 12 de Octubre de 1901 dictó una Real orden, que obra en dicho expediente, resolviendo un recurso de alzada de D. Pío Amando Valdivieso, en el que pedía que con revocación del tan repetido acuerdo del Ayuntamiento de 1881, se le repusiera en su plaza de médico numerario de la Beneficencia municipal, en cuya Real orden, el entonces Ministro de la Gobernación, declara la incompetencia del Ministerio para resolver el recurso, por tratarse de asuntos de la exclusiva competencia de los Ayuntamientos, y no proceder en tales casos la alzada ante el Ministerio, sino el recurso correspondiente ante el Tribunal provincial, que es el contenido de toda nuestra legislación en la materia, y de la constante jurisprudencia de esta jurisdicción; y

Considerando: después de cuanto va expuesto, que si procede declarar la nulidad de la Real orden reclamada, no hay para qué entrar á examinar la cuestión de fondo;

Fallamos: que desestimando la excepción de incompetencia alegada por el fiscal, debemos anular y anulamos la Real orden de 2 de Enero de 1905, impugnada en este recurso por D. Pío Amando Valdivieso y Prieto, por haber sido dictada con incompetencia por el Ministerio de la Gobernación; y, en su lugar, mandamos que siendo el asunto de la exclusiva competencia del Tribunal provincial de lo contencioso-administrativo de Madrid, siga conociendo de él, y, al efecto, se le devuelvan el rollo y el expediente que le fueron pedidos por esta Sala, y remitió en 17 de Julio de 1905.

Así por esta nuestra sentencia que se publicará en la *Gaceta de Madrid* é insertará en la Colección legislativa, lo pronunciamos, mandamos y firmamos. *Ricardo Molina.*—*Fernán R. Iglesias.*—*José González Blanco.*—*Emilio de Alvear.*—*Evaristo de la Riva.*—*José Fernández de la Hoz.*—*Antonio Martínez Laje.*

Publicación: Leída y publicada fué la anterior sentencia por el Excmo. Sr. D. José González Blanco, magistrado del Tribunal Supremo, celebrando audiencia pública la Sala de

lo contencioso-administrativo en el día de hoy, de lo que, como secretario, certifico.—Madrid 6 de Octubre de 1906.—Licenciado, *Luis María Lorente.*

MONTEPIO FACULTATIVO

SECRETARÍA GENERAL

AVISO IMPORTANTE

Se pone en conocimiento de los señores socios y pensionistas, que el tesorero de la delegada de Madrid, D. Julián Massó, ha trasladado su domicilio á la calle del Amor de Dios, 13 y 15, 2.º derecha, donde se dirigirán todos los pagos.

Madrid, 16 de Noviembre de 1906.—El secretario general, *Marín y Sancho.*

2

Variedades.

EL BANQUETE DE LOS MÉDICOS TITULARES A LA PRENSA

Fué servido en el Hotel Inglés; asistieron más de cien comensales y ocuparon la mesa del centro la Junta de la Asociación, y la prensa política y profesional representada por los señores siguientes:

Presidencia, Almarza; á su derecha Núñez, y á su izquierda Muñoz y Sánchez; á los lados de la Junta Central tomaron asiento: en representación de *A. B. C.*, Fernández del Pino; del *Heraldo*, Roig; de *El Liberal*, Garcés; de la *Agencia Mencheta*, Serrano; de *El Globo*, Tarrero; de *El Universo*, Mora; de *El Diario Universal*, Salado; de *España Nueva*, Villa; de *El Correo*, Sánchez Calvo; de *La Época*, Quiñones; de la *Prensa asociada de Cataluña*, Silva; del *Boletín de Médicos Titulares*, Almarza, y de *EL SIGLO MÉDICO*, Fisac.

Los brindis.

Antes de comenzarse, y como fuera aludido el Sr. Carrascal que escuchaba las efusivas muestras de entusiasmo del Sr. Mínguez, se levantaron, el primero, para manifestar la delectación con que escuchaba á su interlocutor, y éste para hacer presente que allí donde no podía coartar su libertad la campanilla presidencial, manifestaría una y mil veces su amor á la *entidad social* Asociación, *concretando y puntualizando* sus fines.

Inició los brindis el Sr. Sánchez, dirigiendo á la prensa allí representada y al Sr. Muñoz, breves y cariñosas frases en las que hizo resaltar el valioso concurso de todos ellos para el engrandecimiento de la Asociación de médicos titulares de España.

Garcés (de *El Liberal*), periodista el más anciano, habló en nombre de sus compañeros de la prensa.

Es médico, y en el partido de Getafe hace muchos años que implantó y sostuvo la Asociación, por la que ha hecho y hará cuanto pueda, consagrándola hasta el postrer aliento de su vida. Termina excitando á los jóvenes periodistas, para que sigan alentando á la clase médica como hicieron con la del magisterio.

Villa (de *España Nueva*). Es uno de los más jóvenes, y promete que la prensa seguirá el camino emprendido, y hablando en nombre del director de su periódico, Rodrigo Soriano, dice que se ha ofrecido á defender y amparar en el periódico y en el Parlamento las solicitudes del médico rural, más olvidado hasta ahora que la misma clase jornalera.

EL SIGLO MÉDICO. El autor de estas líneas agradece, en nombre del periódico decano de la prensa profesional, la invitación de que ha sido objeto, manifestando que las campañas de *EL SIGLO* por la clase médica en general y por la de titulares especialmente, escritas están.

Que donde hablan los hechos, huelgan las promesas. Y que donde estén las promesas cumplidas, están por demás los nuevos ofrecimientos.

Núñez (vicepresidente), manifiesta que no es política la Asociación, puesto que á políticos de todos matices se ha acercado siempre, y da las gracias á cuantos eminentes hombres públicos la favorecieron.

La presencia de los periodistas y sus nobles estímulos, revelan que estamos en buen camino y que en él debemos perseverar, afianzando lo alcanzado y no intentando violencia alguna. Que no hay que pensar ni demoler obstáculos, sino procurar vencerlos por los medios hasta aquí empleados; pero que si fuera preciso demoler, él daría el primer piquetazo.

Mínguez, de Consuegra (Toledo), aludido con insistencia, enaltece las victorias conseguidas, proclamando la unión.

Se refiere al gran impulso dado á la Asociación por una de las primeras Asambleas que se celebraron, la de Ciudad Real, y hace resaltar como una de las conquistas más notables que hasta hoy hemos conseguido, la del Montepío, á la que debe seguir inmediatamente la del Colegio de huérfanos.

Estévez, de Nava del Rey (Valladolid), da gracias por su concurso á la prensa profesional y política, y dice que si alguien cree que nos asociamos sólo por nuestro bien, es necesario proclamar muy alto que en nuestros actos resplandece siempre el amor á la humanidad y que reportan siempre grandes ventajas á la patria.

Carrascal (de Zamora), brinda por Almarza, presidente de la Junta Central, y por los demás individuos de ésta y de la de Patronato, así como por la prensa política y profesional, dedicando un recuerdo al gran Cajal, cuyo nombre en toda reunión de médicos debe proclamarse siempre.

Torrecilla, de San Clemente (Cuenca), manifiesta su gratitud á la prensa y envía un cariñoso saludo á Rodrigo Soria, en nombre de los médicos, por las gallardas manifestaciones de *España Nueva* en el banquete que se está celebrando.

Pesado Blanco (de Cáceres), en nombre de todos los asociados de su provincia, dedica, como los demás oradores, un cariñoso saludo á la prensa profesional y política; brinda también por las Juntas de Patronato y Central, y dirige un ruego á esta última para que procure hacer una gran tirada de los discursos de Canalejas y Almarza, para que las manifestaciones en ellos contenidas sean conocidas en todos los ámbitos de España.

San Martín (delegado de Pontevedra), aludiendo en fáciles rimas al servicio del banquete, hizo una improvisación ingeniosa y picante en la que también solicitó aplausos para Almarza y para la prensa.

Almarza, saludado con aplausos, y repetidas veces aludido, se recomienda á la benevolencia de todos, y pronuncia sentidas palabras de gratitud, brindando con entusiasmo por la prensa diaria y profesional, en cuyo obsequio se celebra el banquete que la Asamblea acordó por unanimidad respondiendo á la proposición del Sr. Eguiguren.

Muñoz. Habla el último de la mesa presidencial, pero el primer titular por su entusiasmo; alude á la prensa por los servicios que presta á la patria en la defensa de los titulares y sus frases le proporcionan motivo de aplausos.

Dice que ya han desaparecido las dotaciones, que parecían inverosímiles por la mezquinas, de 20 y de 25 pesetas anuales por asistencia á los pobres, á los heridos y en las epidemias; la Asociación regenera á la clase y, como decía elocuentemente el ilustre Canalejas, los médicos dan el ejemplo de esta regeneración y detrás vendrán otras clases intelectuales siguiéndolos.

En Francia y otras naciones, los médicos han difundido la civilización.

Alude después al Montepío, que, íntegro en el Banco de España, está destinado á enjugar muchas lágrimas y aliviar muchos infortunios.

Añade que la Junta de Gobierno no ha tenido necesidad de gobernar á los titulares; que su régimen y disciplina lo guardan fielmente la Junta Central, los delegados y los representantes, á todos los cuales, ausentes y presentes, saluda con cariño.

Termina enalteciendo á los médicos, que en todas ocasiones y en épocas de epidemias, aunque sus extraordinarios servicios no son retribuidos, arrancan víctimas á la muerte y dan brazos para el sostenimiento de la patria, á la que invoca con un ¡viva Español contestado por otros entusiasmas vivas á la Asociación, á su presidente y secretario y á la prensa.

Se obtiene una fotografía y continúan los brindis entre felicitaciones y aplausos, siendo de los últimos que oímos los de los Sres. Castejón, de Jaca; San Pedro Blanco, de Burgos, y Ruiz Zalabardo, de Soria.

GASPAB FISAC.

SUSCRIPCION EN FAVOR DEL MEDICO DE PAREDES D. FELIX PEDRAZA

Según verán nuestros lectores por el siguiente recibo, hemos entregado á la viuda del Sr. Pedraza las 102 pesetas posteriormente recaudadas:

«He recibido de la Administración de EL SIGLO MÉDICO la cantidad de ciento dos pesetas, importe de la suscripción del Sr. Pedraza (q. e. p. d.) según la liquidación publicada el 24 del corriente.

Madrid 30 de Noviembre de 1906.—Bernarda R. de Castañeda, viuda de Pedraza.»

A propósito de la viuda de este compañero, suplicamos á nuestros lectores, que puedan hacerlo, proporcionen colocación decorosa á su hijo mayor, compatible con los estudios que piensa hacer para ingresar en correos, telégrafos, etc. Pueden avisar á esta Redacción.

Gaceta de la salud pública.

Estado sanitario de Madrid.

Altura barométrica máxima, 717,81; mínima, 706,80; temperatura máxima, 20°,3, mínima, 0°,0; vientos dominantes, NE., N. y NNE.

La enfermería en Madrid sigue con el mismo carácter que en la semana anterior. Continúan predominando las enfermedades catarrales y reumáticas, las neuralgias y miopías, las cefalalgias y las otalgias. Los padecimientos del tubo digestivo siguen en número crecido, singularmente las infecciones tíficas y paratíficas, las cuales producen todavía bastantes defunciones.

En los niños abunda el sarampión y la escarlatina. La viruela es escasa.

Crónicas.

Premio extraordinario.—Se ha concedido el premio extraordinario de la Licenciatura en la Facultad de Medicina de Zaragoza, al aventajado joven D. Tomás Rallo Colandrea, á quien damos nuestra completa enhorabuena por el triunfo obtenido en premio de su aplicación é inteligencia.

Encomienda de número.—A propuesta del Ministro de

Instrucción pública se ha concedido la encomienda de número de Alfonso XII al reputado médico mayor de Sanidad de la Armada D. Federico Montaldo, delegado oficial de España y presidente de honor en el primer *Congreso internacional de saneamiento y salubridad de la habitación*, celebrado en Francia.

Felicitemos tanto al Ministro por haber propuesto á Su Majestad el Rey la concesión de dicha cruz, como al distinguido escritor, por la justa recompensa á sus excepcionales méritos y activa campaña en favor de la higiene.

Nuevo director.—Ha sido nombrado por oposición director del Laboratorio municipal de Toledo el distinguido é ilustrado Dr. D. José Ubeda y Saráchaga, que desempeñaba en el de Madrid el cargo de inspector químico.

Nuestra enhorabuena más sincera al Dr. Ubeda, y al Municipio de Toledo por contar con el concurso científico de un profesor de tan justa y merecida reputación.

Nuevo periódico.—Hemos recibido el primer número de una Revista titulada *Cajal*, órgano del antiguo Colegio de San Carlos. Por su nombre, por su programa y por los nobles alientos de los jóvenes alumnos internos de la Facultad de Madrid que la han fundado y dirigen, nos ha sido altamente simpática y la deseamos vida perdurable. Enhorabuena por su valioso primer número.

Pésame.—Nuestro distinguido suscriptor y amigo don Juan Magdalena Godínez, de Béjar, ha tenido la desgracia de perder á su hija doña Antonia Magdalena Hernández, esposa del Sr. Brochín Comendador. En el hondo pesar que embarga al Sr. Magdalena tomamos la parte que nos corresponde y le enviamos la expresión de nuestro sentimiento.

Tribunal de oposiciones.—De conformidad con lo propuesto por el decano del Cuerpo médico-farmacéutico de la Beneficencia, ha quedado constituido el tribunal de profesores para las oposiciones á las plazas de médicos de guardia en la siguiente forma:

Presidente, señor decano del Cuerpo médico; vocales, D. Manuel Sanz Bombín, D. Juan Bravo, D. Ramón Lobo Regidor, D. Jacobo López Elizagaray y D. Isidro Giol del Valle; secretario, D. José Goyanes; suplentes, D. Antonio Bravo, D. Sinfiriano García Mansilla y D. Rafael del Valle Aldabalde.

Nuevo consejero.—De los *Anales de Hidrología Médica* recortamos el siguiente suelto:

«Nuestro querido amigo y consocio el Dr. Hernández Silva ha sido nombrado consejero de Sanidad, con fecha 5 de Agosto, en la vacante producida por haber sido nombrado consejero nato el Dr. Taboada.

De la ilustración, iniciativas y buenos deseos de nuestro estimado compañero es de esperar que su labor en el Real Consejo de Sanidad resulte fructífera y beneficiosa para la especialidad que cultivamos, dando al agraciado nuestra sincera y cordial enhorabuena por tan honrosa distinción.»

Sea enhorabuena.—Tenemos el gusto de participar á nuestros lectores que ha sido repuesto en el cargo de subdelegado de Medicina y Cirugía del distrito de la Latina, en vista de la sentencia del Tribunal Supremo, nuestro estimado amigo D. Norberto de Arcas.

Programa de premios.—La Academia Médico-Quirúrgica Española ha abierto concurso sobre los siguientes temas:

Premio de la Academia.—*Indicaciones de la decortización renal.*

Premio de D. Rafael Ulecia y Cardona.—*Estudio clínico de las infecciones intestinales en el niño.*

El premio de la Academia consistirá en 250 pesetas y el título de Socio corresponsal de la misma; y el del Sr. Ulecia en 250 pesetas y el título de Socio corresponsal.

Las Memorias optando al premio deberán estar escritas en castellano, portugués, francés, italiano, inglés ó alemán.

Quedan excluidos de este certamen los socios de la Corporación.

Las Memorias se dirigirán con sobre al presidente de la Academia y dirección á la Secretaría general de la misma, Montera, núm. 22, bajo, Madrid, donde se expedirá á quien lo solicite el correspondiente recibo de la entrega.

El concurso quedará cerrado el 15 de Septiembre de 1907, después de cuyo plazo no será admitida ninguna de las Memorias que se presenten.

La Academia publicará oportunamente los lemas de las Memorias recibidas, así como los de las que la Corporación juzgue acreedoras á los premios.

Viaje á Stockolmo.—Según nuestras noticias, el Dr. Cajal ha sido invitado por el Rey de Suecia y por la Academia carolina á visitar ese país para recoger el premio que se le ha concedido. También ha sido invitado el Sr. Golgi.

El Sr. Cajal se propone salir uno de estos días para Stockolmo.

Obra nueva.—Nuestro distinguido amigo Dr. Recasens, catedrático de la Facultad de Medicina de Madrid, ha dado á la estampa, primorosamente editado, el cuaderno primero de un magnífico *Tratado de Obstetricia*.

Tiene este cuaderno 368 páginas en cuarto mayor, con gran número de excelentes grabados intercalados en el texto. De la importancia de esta obra, editada por la casa Salvat y Compañía, calle Mallorca, núm. 220, Barcelona, nada hay que decir tratándose del Dr. Recasens; pero nos prometemos más adelante ocuparnos en ella con algún detenimiento.

NEUROSINE PRUNIER FOSFOGLICERATO DE CAL PURO

SOLUCION BENEDICTO

de glicero-fosfato de cal con CREOSOTAL

Preparación la más racional para curar la tuberculosis bronquitis, catarrros crónicos, infecciones gripales, enfermedades consuntivas, inapetencia, debilidad general, postración nerviosa, neurastenia, impotencia, enfermedades mentales, caries, raquitismo, escrofulismo, etc. **Frasco, 2,50 pesetas.** Farmacia del Dr. Benedicto, San Bernardo, 41, Madrid.

ADOPTADO en el Primer
DISPENSARIO

Antituberculoso de
BARCELONA

HISTÓGENO LLOPIS
(Nucleína-Arrhenal.)

INALTERABLE

Ensayado con gran éxito en todos los Dispensarios Antituberculosos, Sanatorios, Hospitales y Clínicas particulares de España, Portugal y América, en el tratamiento de la

TUBERCULOSIS

Anemia, Neurastenia, Bronquitis crónica, Albuminuria, Convalecencias difíciles, etc., etc., y estados consuntivos en general.

Los señores médicos que deseen ensayar el Histógeno, sírvanse pedir una muestra y se les remitirá libre de todo gasto. Se vende en todas las farmacias de España, Portugal y América.

Madrid.—Imprenta de Enrique Teodoro, Amparo, número 102, y Ronda de Valencia, número 8.—Teléfono 552

EL SIGLO MÉDICO

BOLETÍN DE MEDICINA, GACETA MEDICA
GENIO MÉDICO-QUIRURGICO

Se publica
todos los domingos.

LA CORRESPONDENCIA MÉDICA

Fundada por D. Juan Guesta y Okerner.

Publica una Biblioteca
sumamente económica.

Periódico de Medicina, Cirugía y Farmacia, consagrado a los intereses morales, científicos y profesionales de las clases médicas

FUNDADORES

SEÑORES DELGRÁS, ESCOLAR, MÉNDEZ ÁLVARO, TEJADA Y ESPAÑA Y NIETO Y SERRANO

PROPIETARIOS

D. Ramón Serret. — D. Carlos María Cortezo. — D. Angel Pulido.

DIRECTOR GERENTE

D. RAMON SERRET

Precios de suscripción de EL SIGLO
Madrid: 3 pesetas trimestre.
Provincias: 4 pesetas trimestre.
8 semestre, y 15 el año.
Extranjero y Ultramar: 20 pesetas.

Precios de suscripción de la BIBLIOTECA
Hace grandes rebajas en las
obras que publica a los suscriptores
de El Siglo Médico.

CACODILATO de SOSA CLIN

Arsénico al estado orgánico.

Gotas Clin 5 gotas contienen
1 cgr. de Cacodilato de Sosa puro.

Glóbulos Clin
1 cgr. de Cacodilato de Sosa puro por Glóbulo.

Tubos esterilizados Clin para inyecciones hipodérmicas.
5 cgr. de Cacodilato de Sosa puro por centim. cúbico.

CLIN & C^{ia}, 20, Rue des Fossés-St-Jacques, PARIS 852

MARSYLE CLIN

Cacodilato de Protoxido de Hierro.

Una dosis media de 0.10 por día corresponde a 0.025 de Hierro al minimum
de oxidación y a 0.08 de Acido cacodílico.

Gotas de Marsyle Clin

5 gotas contienen 0.025 de Marsyle.

Glóbulos de Marsyle Clin

0.025 de Marsyle por Glóbulo.

Tubos de Marsyle Clin para inyecc. hipodérmicas.

5 cgr. de Marsyle por centim. cúbico.

CLIN & C^{ia}, 20, Rue des Fossés-St-Jacques, PARIS 853

Las Personas que conocen las PILDORAS DEL DOCTOR DEHAUT DE PARIS

no titubean en purgarse, cuando lo necesitan. No temen el asco ni el cansancio, porque, contra lo que sucede con los demás purgantes, este no obra bien sino cuando se toma con buenos alimentos y bebidas fortificantes, cual el vino, el café, el té. Cada cual escoge, para purgarse, la hora y la comida que mas le convienen, según sus ocupaciones. Como el cansancio que la purga ocasiona queda completamente anulado por el efecto de la buena alimentación empleada, uno se decide fácilmente a volver a empezar cuantas veces sea necesario.

Estreñimiento Píldoras de

CASCARA MIDY

el más suave y más seguro

LAXATIVO

que no produce

NI CÓLICOS

NI NÁUSEAS

NI DIARREA

1 a 2 píldoras, por la noche, a la comida o mejor al acostarse.
MIDY, 113, F^{te} St-Honoré, París y todas farmacias.

LECITINA CLIN

Fósforo al estado de combinación organizada natural.

PILDORAS CLIN a la Lecitina natural
químicamente pura.

con Envoltura delgada de Gluten. — DOSAJE: 0gr.05 de Lecitina por cada píldora.

GRANULADO CLIN a la Lecitina natural
químicamente pura.

Fácil de administrar y muy a propósito para los niños.

DOSAJE: 0 gr.10 de Lecitina por cucharada de las de café.

SOLUCIÓN CLIN PARA INYECCIONES
HYPODÉRMICAS

a la Lecitina natural químicamente pura.

Solución oleosa esterilizada y exactamente graduada a razón de 0.05 de Lecitina por cent. cúb.

Una inyección cada dos días.

INDICACIONES: NEURASTENIA, DEBILIDAD GENERAL, CANSANCIO por EXCESO de TRABAJO
FÍSICO o INTELLECTUAL, RAQUITISMO, DIABETES, etc.

DOSIS: ADULTOS, de 0gr.10 a 0gr.25 por día; NIÑOS, de 0gr.05 a 0gr.10 por día.

CLIN & COMAR, 20, Rue des Fossés-Saint-Jacques, PARIS. 831

VINO AROUD

CARNE-QUINA-HIERRO

MEDICAMENTO-ALIMENTO, el más poderoso REGENERADOR
prescrito por los Médicos.

Este Vino, con base de vino generoso de Andalucía, preparado con jugo de carne y las cortezas más ricas de quina, en virtud de su asociación con el hierro es un auxiliar precioso en los casos de: Clorosis, Anemia profunda, Menstruaciones dolorosas, Calenturas de las Colonias, Malaria, etc.

102, Rue Richelieu, París, y en todas farmacias del extranjero.

APIOL de JORET y HOMOLLE

La Amenorrea, la Dismenorrea y la Metrorragia ceden rápidamente si se usan las cápsulas de APIOL de JORET y HOMOLLE. Este medicamento, verdadero regulador de la menstruación, no ofrece peligro alguno aun en caso de preñez. PARIS, Farmacia G. Séguin, 165, rue Saint Honoré; todas farmacias.

Ayuntamiento de Madrid

TODA la correspondencia, pedidos, libranzas, letras y documentos de giro referentes a EL SIGLO MÉDICO se dirigen a D. RAMON SERRET, apartado de Correos, núm. 121, Madrid.—Administración calle de la Magdalena, núm. 36, 2.º — Horas de oficina: de NUEVE a TRES los días no feriados.

Este periódico sale a luz todos los domingos y forma cada año un tomo de 832 páginas y además las portadas é índices que se regalan a los suscriptores. — Los pagos han de ser adelantados. — Los pagos han de ser adelantados. — Los pagos han de ser adelantados.

Estafeta de partidos

Cubiertas las dos plazas titulares de Hervás (Cáceres), que por clasificación le corresponde, y habiendo anunciado aquel Ayuntamiento la vacante de una tercera titular, se pone en conocimiento de los compañeros que piensen solicitarla, se abstengan de ello, pues el contrato que con tal objeto se llevara á efecto, sería nulo por determinarlo así las disposiciones vigentes.

Vacantes.

En esta sección aparecen todas las VACANTES de que oficial ú oficialmente tenemos noticia, y no hay periódico que de ellas dé cuenta antes que nosotros. Los compañeros y los alcaldes tienen abierta esta sección y la de ESTAFETA DE PARTIDOS, para cuantas noticias sean gustosas en enviarnos.

De nueva creación, se halla vacante una segunda plaza de médico titular de esta villa, dotada con el sueldo anual de 1.500 pesetas, pagadas de los fondos municipales por trimestres vencidos por la asistencia de la mitad de las familias pobres incluídas en la lista benéfica, y las iguales con los vecinos pudientes, de acuerdo con el otro médico titular, que ascienden para cada uno de 1.500 á 2.000 pesetas. Los aspirantes á la expresada plaza, pueden dirigir sus solicitudes á esta alcaldía, durante el plazo de treinta días á contar de la fecha de este anuncio, en papel de la clase 11.^a acompañando los documentos que acrediten sus condiciones de aptitud, habiendo de proveerse dicha plaza con arreglo á lo que dispone la Instrucción de Sanidad y el Reglamento de 11 de Octubre de 1904. La población es sana, ocupa bonita situación topográfica, dista 14 kilómetros de carretera de la estación férrea de Villa del Prado á donde hay coche diario, y pertenece al partido judicial

contrato con la Corporación municipal, en que consten las bases ó condiciones con que se obliguen cada una de las partes otorgantes. Solicitudes hasta el 19 del corriente al alcalde D. Juan Llorens.

—La de médico titular—por traslado—de Aldea del Obispo (Cáceres), dotada con el sueldo anual de 900 pesetas pagadas de los fondos municipales por la asistencia de 30 familias pobres, quedando el agraciado en libertad de concertar iguales con 190 vecinos pudientes los cuales pagan 12 pesetas anuales cada uno. Solicitudes hasta el 22 del corriente.

—La de farmacéutico—por renuncia y traslado del que la desempeñaba—de Becerril de la Sierra (Madrid), con la dotación anual de 500 pesetas. para prestación de servicios sanitarios, y 125 pesetas, por suministro de medicamentos á 20 familias pobres de esta localidad, pagado de fondos municipales por trimestres vencidos. Consta este pueblo de 621 almas. Dista cinco kilómetros de la estación de Collado Mediano, línea de Segovia. Han concurrido anteriormente á esta farmacia, como más próxima, los pueblos limítrofes de Navacerrada, Collado Mediano y Matalpino. Solicitudes hasta el 23 del corriente al alcalde D. Miguel Sanz.

—La de médico titular—por defunción—de Lequeitio (Vizcaya), dotada con el sueldo anual de 3.000 pesetas, pagaderas por trimestres vencidos de los fondos municipales. Esta plaza cuenta también con la asignación de 1.000 pesetas, cantidad que tiene estipulada el vecindario por la asistencia á las familias pudientes. Los aspirantes, que deberán poseer la lengua vascongada, dirigirán sus solicitudes acompañadas del título profesional ó un testimonio del mismo y de cuantos documentos estimen oportunos para acreditar sus servicios al alcalde D. Juan de Zabala, hasta el 23 del corriente.

—Una de las plaza de médico titular—de nueva creación—de Ceé (Coruña), habitantes 4.115, dotada con el sueldo anual de 1.500 pesetas, que constan consignadas en el presupuesto de 1907, aprobado por la Superioridad

Giro contra los suscriptores.

Según veníamos anunciando hace días, hemos entregado el día 26 de Noviembre á nuestro banquero el giro contra los suscriptores que aún no han abonado el actual año 1906, que ya toca á su término. Les rogamos hagan efectivas las letras á su presentación, pues lo contrario nos irroga muchos gastos y grandes sacrificios.

de San Martín de Valdeiglesias, de donde dista 10 kilómetros de carretera. Cadalso á 19 de Noviembre de 1906.—El alcalde, *Perfecto Saez*.

—La de médico titular—por dimisión—de Fitero (Navarra), habitantes 2.968, del primer distrito de esta villa, para la asistencia de las familias pobres que resulten en él, no pasando de 200, con la dotación anual de 1.000 pesetas, pagadas por trimestres vencidos de los fondos municipales, y quedando en libertad, el elegido de contratarse con los vecinos pudientes conforme á las condiciones que obran en este Secretaría municipal. Solicitudes hasta el 19 del corriente al alcalde D. Eloy Andrés.

—La de farmacéutico de Algodonales (Cádiz), habitantes 5.187, dotada con el haber anual de 750 pesetas, por razón de residencia y con la obligación de prestar los servicios sanitarios que expresan las disposiciones vigentes, percibiendo además el valor de las medicinas que facilite á la Beneficencia municipal, con arreglo á la tarifa que rige para este servicio. El contrato se hará por tiempo ilimitado. Solicitudes hasta el 19 del corriente al alcalde D. Eduardo Camacho.

—La de médico titular de Castropodame (León), habitantes 2.442, para asistencia de 40 familias pobres, con la dotación anual de 750 pesetas, pagadas por trimestres vencidos de fondos municipales, desde 1.^o de Enero de 1907, pudiendo hacer contratos particulares con los demás vecinos. Solicitudes hasta el 19 del corriente al alcalde D. Cipriano Reguero.

—La de médico titular de Llers (Gerona), habitantes 1.799, dotada con el haber anual de 100 pesetas con la obligación de asistir facultativamente á domicilio á 23 familias pobres de esta municipalidad. Se advierte que antes de posesionarse de dicho cargo el que resulte elegido, será indispensable formular el correspondiente

y por tiempo ilimitado. Solicitudes hasta el 24 del corriente al alcalde D. José Sánchez.

—La de médico titular—por traslado—de Mahamud (Burgos), dotada con el sueldo anual de 1.000 pesetas, pagadas de los fondos municipales por trimestres vencidos, por la asistencia de 20 familias pobres, casos de oficio y demás servicios propios del cargo de inspector de Sanidad municipal; además puede contratar con 160 familias. Solicitudes hasta el 24 del corriente al alcalde D. Saturio Campo.

ÁGUAS OXIGENADAS

CASA DEL CONTRABANDISTA

En el Paseo de Coches del Retiro.

— TELÉFONO 675 —

Eficacísimas contra la anemia, clorosis, escrofulismo y vómitos de las embarazadas.

Útiles en las dilataciones del estómago, enfermedades de la nariz, garganta, corazón y pulmones; en la albuminuria, diátesis úrica y diabetes.

Recomendadas como agua de mesa, en las comidas, por su acción tónica y excitante, quedespierta el apetito y favorece las digestiones.

Balones de oxígeno, químicamente puro, al los 30 litros. Sifones de agua oxigenada á 0,30.

Pídanse por teléfono á cualquier hora del día ó de la noche.

Xeroform

El mejor sustituto del iodoformo. Carece de todo olor y de efectos

irritantes y tóxicos. Es eminentemente secante, analgésico y hemostático. Se esteriliza simplemente por elevación de la temperatura. **Remedio que con más rapidez forma nueva epidermis.** Desodoriza hasta las secreciones pútridas y disminuye con mucha rapidez la supuración. Se emplea con ventaja para **vendajes duraderos y secos**, impidiendo que se adhieran a las playas de las heridas. De efectos específicos en eczemas húmedos, intertrigo, úlceras de la pierna y quemaduras.

Salit

Preparación líquida del ácido salicílico. Remedio económico y de

efectos rápidos para el **tratamiento externo de las afecciones reumáticas** de todas clases. Es el **menos irritante** de todas las preparaciones salicílicas. De uso externo. No ataca el corazón ni los riñones. De resultados muy favorables sobre los **dolores reumáticos producidos por enfriamiento** en el **reumatismo muscular y articular.**

Omorol

Es un nuevo proteinato de plata, **desprovisto de toda acción**

irritante para el tratamiento local de la difteria; soluble en los jugos y secreciones, etc., y por consiguiente una gran acción antiséptica y penetrante. El tratamiento local de la difteria con el Omorol es un complemento de la sueroterapia, porque el Omorol destruye el productor de la infección en el sitio mismo de su penetración. Se emplea **también en el tratamiento de otras mucosas infectadas.**

Duotal

Es una preparación guayacólica inodora y sin sabor. Remedio sin

igual **contra la tuberculosis y los catarros crónicos de los órganos respiratorios. Antiséptico intestinal** en la fiebre tifoidea y enteritis.

Novargan

Es un albuminato de plata fácilmente soluble desprovisto de efectos

irritantes. **Es actualmente el mejor remedio contra la blenorragia aguda.**

Publicaciones y muestras gratuitas para los señores médicos enviará

D. Gustavo Reder, Zorrilla, 23, Madrid.

Representante general en España de la Chemische Fabrik von Heyden, A. G. Radebeul (Alemania.)

Suero Maragliano.

Es el más activo y racional remedio de la **Tuberculosis.** Pedir prospectos a **M. A. Thermon.** Calle de Valencia, 222, Barcelona.



EUQUININA

QUININA SIN AMARGOR

Efectos iguales a la quinina en las fiebres, estados gripales, paludismo, tifus, tos ferina y neuralgias.

VALIDOL

Analéptico enérgico y a la vez no irritante, *Antihistérico, Antineurasténico y Estomacal.* Es además un remedio excelente contra el *Mareo.*

ESTORAL

Notable remedio contra el *Resfriado*, se expende en forma para su uso definitivo, bajo la denominación de **Polvos anticatarrales de ESTORAL.**

LYGOSIN-SODIO

Remedio eficaz contra la *Gonorrea* uterina.

Muestras y literatura gratuita a la disposición de los señores médicos.

Representante: **WALTER WICKE, Magdalena, 1, Madrid.**

XXXXXXXXXXXXXXXXXXXX

ANTISEPSIS DE LAS VIAS RESPIRATORIAS

Bronquitis, Catarros, Tisis.

Antibacilar por excelencia. Tolerancia perfecta. **Frasco 12 reales.**
Dr. PIZÁ, Plaza Pino, 6.-Barcelona
y principales farmacias.

CÁPSULAS EUPEPTICAS PIZÁ

EUCALIPTOL PURO, IODOFORMO Y CREOSOTA

DE HAYA

EUCALIPTOL, IODOFORMO

Y GUAYACOL

XXXXXXXXXXXXXXXXXXXX

PRODUCTOS DEL D^R DOYEN

Experimentados en los Hospitales de Paris

(Comunicado presentado á la Academia de Medicina, en 13 de Febrero 1900).

SUERO ANTI-STAPHILOCÓCCICO

Contiene los principios activos
de las Levaduras de Cerveza y de Vino.

STAPHILASA DEL D^R DOYEN

Solución concentrada é inalterable de los principios
activos de las Levaduras de Cerveza y de Vino.
Se administra por la vía gástrica.

Tratamiento específico de las enfermedades
ocasionadas por el Staphilococo: **Acné, Forun-
culosis, Antrax, Osteomielitis, Impétigo,
Anginas, Bronquitis, Pulmonia, Influenza,
Coriza, Estomatitis, Dispepsia, Enteritis, etc.**

STAPHILASA IODURADA del D^R DOYEN

Una cucharada de las de tomar sopa, de esta solución,
contiene 1 gramo de Ioduro Potásico químicamente puro.

La **STAPHILASA**, neutraliza los accidentes
secundarios del Ioduro y del Bromuro
Potásicos.

STAPHILASA BROMURADA del D^R DOYEN

Una cucharada de las de tomar sopa de esta solución,
contiene 2 gr. de Bromuro Potásico, químicamente puro.

Bajo éstas formas pueden administrarse dosis
masivas de Ioduro y Bromuro Potásicos sin
temor á que se presenten ni el Iodismo ni el
Bromismo.

PROTEOL

Polvo antiséptico, insoluble é inodoro.

Posee un Poder bactericida muy supe-
rior al del Iodoformo, al del Salol y al de los
demás polvos antisépticos.

VINO DE BUGEAUD

Preparado con Quina y Cacao de primera elección
y vino añejo muy dulce.

Obra por la Teobromina y los Alcaloides de la
Quina: Es un tónico de primer orden en la
Neurastenia, Anemia y en todas las Conva-
lecencias, así como también corrige los Trans-
tornos digestivos de los Estómagos fatigados.

DEPÓSITO GENERAL: **P. LEBEAULT & C^{ie}**, 5, Rue Bourg-l'Abbé, PARIS.

GOTA, CÁLCULOS REUMATISMOS

se **COMBATEN** con **ÉXITO**
por medio de las

**SALES DE LITINA
ÉFERVESCENTE**

LE PERDRIEL

(Carbonato, Benzoato, Salicilato, Citrato,
Glicerofosfato, Bromhidrato).



Superior á todos los demás
disolventes del ácido úrico,
por su acción curativa, aún
sobre la diatesis artrítica.

El ácido carbónico **NACIENTE**
que de él se desprende, al
combinarse molecularmente
con la Litina, asegura su
eficacia.

ESPECIFICAR el Nombre
"LE PERDRIEL" para evitar
su sustitución por similares
ineficaces, impuros ó mal
dosificados.

LE PERDRIEL y C^a, 11, Rue Milton, Paris
Y EN TODAS LAS FARMACIAS

VALS

AUTORIZACION DEL ESTADO Y DE LA ACADEMIA

SAINT-JEAN

La mejor agua de mesa.
Aperitiva, muy digestiva.
Afecciones del estómago.

PRÉCIEUSE

Bilis, Cálculos hepáticos, Ictericia,
Gastralgia.

DÉSIRÉE

Afecciones del hígado, de los riñones,
Piedra, Diabetes, Cólicos.

Las recomienda su gusto agradable: una botella por día.

ANUNCIOS

« **EXTRANJEROS** »

La **SOCIÉTÉ MUTUELLE DE
PUBLICITÉ**, 14, rue Rouge-
mont, París (9^e), de que es di-
rector Mr. A. Lorette, es la
encargada **EXCLUSIVA-
MENTE** de recibir los anun-
cios extranjeros para nuestro
periódico.

ROB BOYVEAU-LAFFECTEUR
CÉLEBRE DEPURATIVO VEGETAL
 prescrito por los Médicos en los casos de
— ENFERMEDADES DE LA PIEL —
Vicios de la Sangre, Herpes, Acne.
 102, Rue de Richelieu, Paris y en todas Farmacias del Extranjero.

TINTURA COCHEUX cura la **Gota, Reumatismo**
 Exito en los Hospitales desde 1840 y el **Mal de Piedra.**
 En todas las farmacias. — Al por mayor Tavernier & Aguetant. Lyon (Francia).

Con 3 hasta 7 Píldoras, en un día ó ménos, el
KIPSOL evita y cura el **CORIZA**
 De mucha eficacia en caso de **CORIZA** de los **YODUROS**. — **BLANCARD, Paris.**

Blancard
CLOROSIS AUTÉNTICOS
 EXÍJANSE los
PÍLDORAS Y JARABE
ANEMIA **BLANCARD** **LEUCORREA**
 Rótulo verde — Firma
 DESCONFÍESE de los **SIMILARES**
 ALTERABLES INEFICACES
SÍFILIS
 Dirección: en **PARIS (6°)** 40, Rue Bonaparte.

AFECCIONES DEL APARATO RESPIRATORIO — TUBERCULOSIS
CAPSULAS COGNET
EUCALIPTOL ABSOLUTO IODOFORMO — CREOSOTIZADO
ANTISEPTICO INCOMPARABLE
 PARIS, 43, RUE DE SAINTONGE PERFECTAMENTE TOLERADO Y TODAS LAS FARMACIAS.

SOLUCION PAUTAUBERGE
 al **CLORHIDRO-FOSFATO de CAL CREOSOTADO**
 Muy bien tolerada, esta solucion permite sola la larga duracion del tratamiento y es completamente absorbida, condiciones necesarias para obtener resultados duraderos. Efectos buenos y rápidos sobre las vías digestivas, el estado general y las lesiones locales en las **TUBERCULOSIS**, las **AFECCIONES BRONQUIO-PULMONARES**, las **ESCRÓFULAS**, el **RAQUITISMO**.
 L. PAUTAUBERGE, 9bis, Rue Lacaze, PARIS y princip. Farm. de España y América.

CÁPSULAS PAUTAUBERGE
 (Creosota, Fosfato de Cal, Iodoformo.)
PODEROSO ANTIBACILAR
 Tomado sin dificultad y bien tolerado.

AMPOLLAS BOISSY
 para Inhalaciones Una dosis por ampolla
 Romper las dos puntas de la Ampolla, recoger el líquido en un pañuelo, y hacerlo respirar al enfermo.
Ampollas Boissy con IODURO de ETILO
 Alivio inmediato y curacion completa del **ASMA**
Ampollas Boissy con NITRITO de AMILO
 Alivio inmediato y curación completa de **ANGINAS de PECHO**
SÍNCOPE, MAREO Y EPILEPSIA
Ampollas Boissy con ETER
ATAQUES DE NERVIOS, SÍNCOPES, ETC.
 Todas estas Ampollas se conservan indefinidamente aun en los países cálidos
JARABE de IODURO de SODIO DE BOISSY
 Potencia depurativa contra Sifilis, Escrófulas, Gota, Asma, Anginas de Pecho, etc.
 Depósito en **PARIS : 2, Plaza Vendôme.**

Metritis — Salpingitis — Sobrepartos, etc.
NUEVAS CURACIONES PERI-UTERINAS
PERICOLS
 DEL **Doctor LEGROS**
 LAUREADO DE LOS HOSPITALES DE PARIS
 1, Place de la République, Paris, y en todas las Farmacias.
 Se envían muestras Franco de portes

ANUNCIOS

EXTRANJEROS

La **SOCIÉTÉ MUTUELLE DE PUBLICITE 14, rue Rougemont, Paris (9°)**, de que es director **Mr. A. Lorette**, es la encargada **EXCLUSIVAMENTE** de recibir los anuncios extranjeros para nuestro periódico.

ANUNCIOS

APENAS HABRÁ MÉDICO QUE NO HAYA REGETADO EN LA MAYOR PARTE DE LAS AFECCIONES DEL TUBO DIGESTIVO EL

ELIXIR ESTOMACAL

de SAIZ DE CARLOS

Su crédito es ya tal, que ha tomado puesto preeminente en la terapéutica, y se le prescribe como un agente poderoso cuyos admirables resultados no se hacen esperar. Sus efectos son aumentar la secreción del jugo gástrico, auxiliar su poder digestivo, aumentar la tonicidad muscular y nerviosa del **estómago e intestino**; aumenta el apetito, suprime la pirosis, hiperacididad y vómitos, tonifica, no sólo el aparato digestivo, sino la economía en general, pues el enfermo come más, digiere mejor, y por consiguiente, se nutre, por lo cual es utilísimo en las anemias que dependen de digestiones imperfectas; disminuye y evita las fermentaciones anormales, y quita el dolor y la pesadez gástrica, curando la úlcera del estómago, la dilatación y los catarros intestinales en niños y adultos. Es de agradable sabor, y completamente inofensivo, lo mismo para el enfermo que para el que está sano; puede usarse á la vez que las aguas minero-medicinales y en sustitución de ellas y de los licores de mesa.

Serrano, 30, Farmacia, MADRID, y principales de España, Cuba, México, América del Sur, Estados Unidos é Inglaterra, Filipinas



EMULSION FORCADA

La laureada con el **Primer Premio** en el Concurso del Colegio de Farmacéuticos de Barcelona. Aprobada y encomiásticamente recomendada por la Academia y Laboratorio de Ciencias Médicas de Cataluña. La **única** sin intermediarios emulcentes, artificiosos ó indigestos y exclusivamente, compuesta de elementos naturales: **Acete de hígado de bacalao** de pureza garantida, y **Caseína** alimento azoado poderoso que mantiene por sí sola emulsionado al acete en un grado tan sutil de división que es digerido por completo y absorbido directamente sin trabajo digestivo alguno y modifica tan favorablemente su sabor y olor que resulta tan agradable como la leche. La forma mejor y más racional para tomar con gusto y fruición un verdadero acete de hígado de bacalao glicero-fosfatado, asimilable en su totalidad y de eficacia segura y prodigiosamente extraordinaria

TÓNICO - RECONSTITUYENTE Y ANTINEURASTENICO

ELIXIR-MEDINA DE "DAMIANA,, COMPUESTO

(Damiana, kola, cal asimilable, fósforo, glicerofosfatos).

Este medicamento, tan recomendado ya hoy por la clase médica, por los maravillosos resultados que está produciendo, reanima la *nutrición nerviosa*, combate la *depresión mental*, producida muchas veces por excesivo *trabajo intelectual*, siendo de efectos seguros en la *curación de la anemia*, *debilidad nerviosa*, *empobrecimiento orgánico*, convalecencia de *enfermedades graves*, *raquitismo*, *escrófula*, *fosfaturia*, tonificando los *centros nerviosos* y el *corazón*, y constituyendo el más poderoso remedio contra la *neurastenia*.—Pídase siempre *Elixir Medina de «Damiana» compuesto*.

FARMACIA DE MEDINA, SERRANO, 36, MADRID

PLUMAS ESTILOGRÁFICAS

Ó SEAN PLUMAS CON DEPÓSITO DE TINTA PARA BOLSILLO
Modelos nuevos perfeccionados.



Indispensables para médicos, para hacer recetas, etc.
GUILLERMO TRUNIGER.—Balnes, 7, Barcelona.



Director: Dr. G. ARACO

Premiado con Medalla de Oro
en la Exposición Internacional
de Higiene de 1898

TARIFAS

	Pesetas
Por una vacunación á domicilio llevando la ternera	20
Por una vacunación á domicilio, con tubo ó cristal	10
Por una vacunación en el Institu- to, Valverde, 30 y 32	5
Una ternera vacunífera	175
Un Wial para treinta personas . .	25
Un Wial para quince personas . .	12
Un tubo con linfa para dos personas	4
Un cristal con linfa para ídem . .	3
Glicerolado vacunífero (vacuna para ganados), un tubo para cin- cuenta reses.	25

NOTA. Se remiten á provincias tubos cristales y pústulas, no respondiendo del envío si no van certificados. Asimismo se remiten terneras vacuníferas á puntos de líneas férreas.

Pago adelantado, remitiendo el importe del franqueo y certificado.
Calle de Valverde, 30 y 32, Madrid.



Cuadros de adaptación á la corriente del alumbrado público para Faradización, Galvanización, Electrolisis, Cataforesis, Endoscopia y Galvanocauterio.—**Material** completo para Radiografía, Fluoroscopia y Electroterapia.—**Aparatos** y utensilios para Salas de operaciones y Clínicas.—**Material** de esterilización.—**Máquinas electrostáticas** (modelo español) **P. E. MARTINEZ** para

RAYOS X,

Radiografía y Electroterapia, adquiridas con preferencia á similares extranjeras por la Facultad de Medicina, Escuela de Minas, Seminario y excelentísimo Ayuntamiento de Madrid, Facultades de Medicina y Ciencias de Salamanca y Valladolid, Institutos, Seminarios, Hospitales y eminencias médicas de Madrid y provincias. Las máquinas y cuadros pueden verse funcionar en casa de los constructores **ALLEN E HIJO**, Salvador, 9, **Valladolid**, y en la del representante general **LUIS PARDO**, San Bernardo, 3, **Madrid**.

Se envían catálogos y se ceden á plazos.

Nota importante.—Con dibujo ó sobre modelo se construyen toda clase de aparatos.



ANALISIS

de orinas, esputos, leche de mujer, líquidos de punción, etc.

POR EL

DR. P. CARUANA.

Los Madrazo, 1.

Farmacia-Laboratorio, Madrid.

AZUCAR DE CEREZAS LANSPELL

PREPARADO POR EL LDO. E. L. SIÑERIZ

Es el purgante por excelencia para las personas delicadas de paladar y para los niños. No irrita ni fatiga las vías intestinales.

ES UNA GOLOSINA

Una carterita ó paquete es la dosis para un adulto, la mitad para un adolescente y la cuarta parte para un niño, en ayunas disuelto en un cortadillo de agua.

Precio, 25 céntimos en todas las Farmacias y Droguerías. Al por mayor (en cajas de 50 purgantes) en todos los Almacenes de Drogas y Especialidades Farmacéuticas de España.

Exíjase siempre la primitiva y legítima **Marca Lanspell** (registrada) y rechácense todas las imitaciones.

Representante general, **MARCELINO MESA**, Puertollano (Ciudad Real)

(Muestras gratis á los señores Médicos y Farmacéuticos.)

MEDIANA DE ARAGON

Sales naturales purgantes.

Sulfatadas.—Sódicas.—Litínicas.—Magnesianas

MEDALLA DE ORO, PARIS 1900

EFICACÍSIMAS EN LOCIÓN Y BAÑO

Para el Reumatismo, Herpetismo, Escrofulismo, Eozemas y demás enfermedades de la piel que tienen su origen en la impureza de la sangre.

De seguro éxito en las enfermedades del aparato Genito-Urinario de la mujer.

DE VENTA: en Farmacias y Droguerías. Depósito: Rambla Cataluña, 116, BARCELONA

Laboratorio de Vendajes antisépticos del Dr. Cea

REGALADO, 2, VALLADOLID

Medalla de oro en la Exposición de Barcelona.

En esta casa (que provee al Ejército y á la Armada, á las Facultades de Medicina y á los hospitales civiles, y cuyos productos han merecido informes favorables de las Reales Academias de Madrid y Castilla la Vieja, de la Dirección general de Sanidad Militar, de las clínicas oficiales de Valladolid, del Hospital Militar, etc., etc.), hallarán los señores profesores algodones hidrófilo, boratado, fenicado, salicílico, iodoformico, almohadillas de celulosa, estopa purificada, hila tejida inglesa, hila tejida boratada, yutes purificados, salicílico, fenicado, catgut de los números 1, 2 y 3, catgut al ácido crómico, caucho en lámina, compresas de algodón higroscópico y antiséptico, crin preparada para suturas y desagüe, celulosa al sublimado al 3 por 1.000, gasas cloruro-mercúrica, fenicada, iodoformica, timolizada, etc., en piezas de 1 metro de ancho por 5 de largo y en rollos de 10 centímetros de ancho por 5 metros de largo; el mackintosh, la seda protectora, la fenicada para ligaduras, tubos de desagüe, pulverizadores de aire y vapor, cajas para curas, etc., etc. Quien desee conocer los precios de todos estos productos, pida el catálogo que se remite gratis.

GONOSAN KAWASANTAL

NUEVO REMEDIO ANTIGONORREICO, DE EXCELENTES Y POSITIVOS RESULTADOS. Contiene los principios eficaces del KAWA-KAWA y ESENCIA DE SÁNDALO de las Indias Orientales. En *Gonorrhea* produce un efecto fuertemente anestésico, reduciendo la secreción; abrevia el curso de la enfermedad y evita complicaciones.

En *Cistitis* pone pronto clara la orina y cura la disuria.

Patentado por el Gobierno español bajo el número 10.808.

DOSIS: Dos cápsulas cuatro ó cinco veces al día.

UNICOS FABRICANTES, J. D. RIEDEL, A. G. BERLIN, FUNDADA EN 1814. Extensa literatura á disposición de los señores médicos por mediación de nuestro Representante general para toda España

Enrique Frinken, Málaga.



Farmacia de J. PIZÁ ROSSELLO

Sucesor del Dr. Somolinos.

En esta farmacia se hallan casi todos los medicamentos usados en la Terapéutica por los médicos extranjeros y españoles.

Prepara óvulos y supositorios medicinales, medicamentos granulados y pomadas esterilizadas en tubos metálicos.

INFANTAS, 26, MADRID

PASTILLAS

CLORHIDRATO DE COCAINA Y MENTOL

Las propiedades terapéuticas de estos dos medicamentos, las hace eficaces en todas las afecciones de la garganta.

FARMACIA DE BORRELL HERMANOS
MADRID PUERTA DEL SOL, 5
BARCELONA ASALTO, 52

ANALISIS

de orinas, esputos, leches, minerales, aguas, etc.

Laboratorio del Dr. E. Ortega,
Sucesor del Dr. Calderón

Carretas, 14, Madrid.

Fundado en 1866.

Grageas de Ioduro Potásico Calcinado

de RAMON A. COIPEL

El mejor medio de tomar el Ioduro Potásico es en grageas; el gusto agradable de éstas evita el sabor malo y persistente del Ioduro, y son seguros sus buenos efectos, por llegar el medicamento al estómago sin haber sufrido la menor alteración. La calcinación previa del Ioduro evita todo accidente de las vías digestivas.

Barquillo, 1, Farmacia.—Ronda de Valdeas, 11, Laboratorio

y en todas las farmacias de España y América.

CLINICA GINECOLOGICA

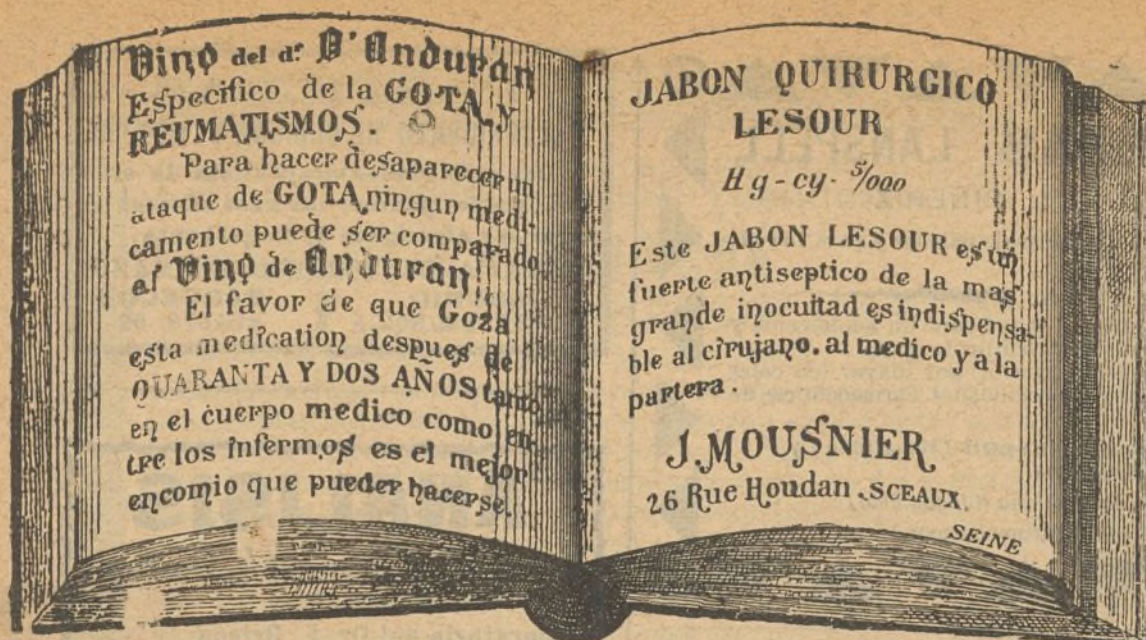
(Casos clínicos).

por el Dr. D. Policarpo Lizcano, profesor del Instituto Rubio; médico de la Beneficencia municipal y académico correspondiente de la Real de Medicina de Madrid. Esta útil é interesante obra consta de 320 páginas y su precio es 5 pesetas, hallándose de venta en todas las librerías y en la Administración de este periódico.

ENFERMEDADES DE LA GARGANTA Y DE LAS FOSAS NAALES, por el Dr. Moure. 3 tomos. Precio, 20 pesetas.—Los pedidos á esta Administración. 1

TERAPÉUTICA RESPIRATORIA, por el Dr. Oertel. 1 tomo, 15 pesetas.—Los pedidos á esta Administración. 2

TRATADO DE HIGIENE PUBLICA, por el Dr. Palmberg. 1 tomo, 17,50 pesetas.—Los pedidos á esta Administración. 3



TOS
TISIS
RESFRIADOS
BRONQUITIS
CATARROS
ASMA

De 3 á 6 cucharadas de café en una taza de tisana.

EMULSIÓN MARCHAIS
CURACIÓN SEGURA
CON EL USO DE LA
al Creosota y Glicerofosfato de cal
DE MARCHAIS (FRANCIA)

Especialidades del Dr Mialhe

8, rue Favart, París

Profesor en la Facultad de Medicina de París.

ÉLIXIR de PEPSINE:	Dyspepsia.—Un medio siglo de éxito.
LAB-LACTO-FERMENT:	Para digerir la leche en el régimen lácteo.
SOLUCION de ADRENALINA:	Hémostático. Vaso-Constrictor.
SOLUCION de DIGITALINA:	Enfermedades del corazón.
LAPIZ de CUPRICINA:	El mejor antiséptico ocular.

Depositorio: Riera é Hijos, 36, Ronda San Pedro, Barcelona.

Granulos de Catillon

á 1 MIL. EXTRACTO NORMAL DE

STROPHANTUS

Con estos gránulos se han hecho las obras discutidas en la Academia de Medicina Paris 1889. Proban que 2 ó 4 producen pronta diuresis, reaniman el corazón debilitado, disipan ASISTOLIA — DISPNEA — OPRESION — EDEMA. Cardiopatías de los Niños y Ancianos, etc. Uso continuo sin inconveniente ni intolerancia.

GRANULOS DE CATILLON

STROPHANTINE

TÓNICO DEL CORAZON NO DILATICO. Evitar imitaciones y tinturas iniciales, exigir Gránulos Catillon, Premio de la Academia de Medicina. Medalla de Oro, 1900, París, 3, Bd St-Martin.

ANUNCIOS

EXTRANJEROS

La SOCIÉTÉ MUTUELLE

DE

PUBLICITÉ

14, rue Rougemont, París, (9^e)
de que es director

MR. A. LORETTE

es la encargada
EXCLUSIVAMENTE

de recibir los anuncios extranjeros para nuestro periódico.

CHATEL-GUYON (Auvergne).

Temporada de 1.º de Mayo al 31 de Octubre.

Aguas calientes, carbogaseosas, cloruro-magnesianas fuertes (1 g. 56 por litro).

CURA DE LAS ENFERMEDADES DEL INTESTINO

Constipación.
Enteritis.
Apendicitis.
Colonialitis, etc.

- | | |
|--|--|
| 1.º Manantial Gubler. | { Deconstipante y desinfectante.
Agua de mesa y agua de régimen |
| 2.º Gubler Concentrada. | { Agua mineral purgante (Mg. Cl. y Na O. So3).
Un vaso grande, el tercio de la botella es la dosis media |
| 3.º Comprimidos C. G. Gubler. | { El laxante de los constipados crónicos y de los enteríticos
8 á 10 en un vaso de agua pura, azucarada ó no. |
| 4.º Pastillas C. G. Gubler. | { Digestivas, menta, limón, naranja, anís.
Contra la acidez, el timpanismo y pesadez del estómago |
| 5.º Sondas intestinales « Châtelguyon. » | { Cánulas en caucho rojo superior.
Para lavativas y enteroclistis, en los adultos y niños |

DEPOSITOS EN ESPAÑA
de los productos Chatelguyon Gubler.

Madrid: Farmacia de la Reina Madre, Mayor, 78.
Barcelona: Freixas Romera, Aribau, 13.
Bilbao: C. de Madaleno, Colon de Larreategui, 22.

INFORMES Y PEDIDOS: Ste. des Eaux M^{les} de Châtel-Guyon, 1, rue Rossini, PARIS
50 por 100 á los médicos para expedición directa.