

# EL SIGLO MÉDICO



## SUMARIO

**BOLETIN DE LA SEMANA:** Más sobre el Proyecto de Administración local.—Academia Médico-Quirúrgica.—Sesión inaugural. —SECCIÓN DE MADRID: Sutura de la arteria iliaca externa. —Poliolímica del Refugio.—SECCION PRACTICA: Un agoráfo-bo.—SECCIÓN PROFESIONAL: Nuestro Montepío.—Asociación de médicos dependientes del ministerio de Gracia y Justicia. —PERIÓDICOS MÉDICOS.—PRESCRIPCIONES Y FORMULAS: Juicio crítico de los remedios.—SECCION OFICIAL: Ministerio de la Gobernación.—VARIEDADES: Asamblea nacional de la prensa médica.—GACETA DE LA SALUD PÚBLICA: Estado sanitario de Madrid.—CRÓNICAS.—ANUNCIOS.—VACANTES.

## Boletín de la semana.

Más sobre el Proyecto de Administración local.—Academia Médico-Quirúrgica.—Sesión inaugural.

El Proyecto de Administración local, que con tanto ahinco estudian las minorías del Congreso, es motivo de constante preocupación para las clases médicas, que ven que en él pueden encarnar sus esperanzas ó dar al traste con ellas para siempre. Nada tiene, pues, de extraño que la Junta central de la Asociación por un lado, y la de Patronato por otro, se muestren incansables y procuren recabar de las importantes personalidades al estudio y reforma del Proyecto consagradas, aquellas promesas compatibles con la defensa de sus ideales.

A propósito de este asunto dice lo siguiente, en su número del jueves último, nuestro estimado y sesudo colega *La Farmacia Española*:

En una de las reuniones celebradas por la Comisión del Congreso que entiende en el Proyecto de ley sobre régimen de la Administración local, á las que asisten el presidente del Consejo de ministros y los jefes de las minorías de la Cámara, se discurrió extensamente acerca de las facultades de la exclusiva competencia de los Municipios que se expresan en el art. 97 del dictamen de la Comisión; y el Sr. Canalejas inició desde luego la cuestión, que se propone tratar con más amplitud en artículos posteriores, relativa á las facultades de los Ayuntamientos respecto de los médicos titulares.

El Sr. Azcárate, y también el Sr. Canalejas, pusieron algunos reparos á la palabra exclusiva con que se designa la competencia de aquellas Corporaciones en las materias consignadas en el artículo, manifestando los señores Maura y Sánchez Guerra que, no por calificarse de exclusiva, anula la intervención del Estado con arreglo á las leyes que regulan para la totalidad de la nación cada una de las funciones á que hace referencia el proyecto.

Y el Sr. Maura, respondiendo á requerimientos del señor Cambó, ratificó su promesa de promover la revisión de las leyes de Sanidad, Enseñanza, Obras públicas, etc., tan pronto sea aprobado el proyecto de ley Municipal.

Difícil es predecir lo que se resolverá en esta cuestión de los facultativos titulares, considerando sobre todo que, hasta ahora al menos, no se vislumbra siquiera que pueda acep-

tarse una fórmula de avenencia entre los partidarios de una autonomía municipal como absoluta y de los que, sin renegar de una descentralización prudente y adaptada á las circunstancias, se muestran igualmente temerosos del exceso del Poder ejecutivo como de la barbarie de algunos Ayuntamientos rurales; pero es de esperar que, atentos unos y otros á lo que importa á los pueblos que los servicios médico-farmacéuticos y sanitarios subvengan bien á las necesidades de la beneficencia municipal y á la defensa de la salud pública, se procure por los medios más eficaces el desenvolvimiento de esa esencialísima función municipal, de suerte que queden bien deslindadas las facultades de las Corporaciones locales y los derechos y las prerrogativas de los profesores.

Quizá se considera ahora que no debe mantenerse el precepto de art. 73 de la vigente ley Municipal, según el cual corresponde al Gobierno la alta inspección en el ramo de beneficencia; pero bien meditada esta importantísima cuestión se advierte cómo no es posible abandonar al acuerdo de los Ayuntamientos todo lo referente á tal servicio, sino que importa grandemente, y aun mejor se impone con imposición irresistible, conservar esa especie de tutela en la forma y en las condiciones que exige el movimiento hoy muy acentuado en pro de la autonomía municipal.

Obrarán cuerdamente los enamorados de los asuntos de beneficencia y salubridad pública persistiendo en la defensa de estos intereses, al fin y al cabo no privativos, como proclaman los que desconocen de todo en todo tales cuestiones, de médicos y farmacéuticos y veterinarios, sino en realidad de verdad de grandísima importancia para los enfermos acogidos á la beneficencia municipal y para la salubridad de la nación.

La sesión que la Academia Médico Quirúrgica celebró el lunes último, fué tan movida é interesante como las anteriores, habiendo intervenido en ella los Sres. Sanz Blanco, Arquellada, Márquez, Valle Aldabalde, Bravo (D. Juan), Goyanes y Cifuentes, todos reputados é inteligentes médicos de hospitales y especialistas muy distinguidos. Breve relato de lo en esa sesión ocurrido servirá para comprobar lo que decimos

El Sr. Sanz Blanco rompió el fuego presentando una enferma con parálisis del esfínter pupilar ó miósis, no de la forma espasmódica, sino parética, en la cual sólo está afecta la dilatación de la pupila, pues la contractilidad del esfínter y del músculo acomodador no sufre ningún cambio de inervación, y es unilateral, sin ataxia ni enfermedad espinal, ni causa alguna á que poder atribuirle, no conservando los reflejos luminosos, ni contrayéndose la pupila con la pilocarpina.

En seguida presentó nuestro estimado colaborador Sr. Arquellada un niño de pocos días, con *uranoschisma* bilateral ó hendidura del paladar, que trae aparejados, como consecuencia, múltiples



trastornos de las funciones de succión y deglución, y más tarde inflamaciones de las mucosas. El señor Arquellada espera la edad más conveniente para practicar la uranostafiloplastia.

Después el distinguido catedrático de Terapéutica Sr. Márquez dió cuenta de un caso de forúnculo de la carúncula lagrimal, en una joven de veintitantos años, que presentaba la inflamación de esta parte en forma de un tumorcito denso, rubicundo, doloroso, del tamaño de un hemisferio de garbanzo, con un pequeño cráter necrosante en la parte central, que fué eliminado bajo la forma de tapón que hubo que sacar con pinzas de la región caruncular, pues no era un absceso, y al microscopio se hallaron grandes cantidades de estafilococos en dicha masa necrosada.

Igualmente citó otros dos casos: uno, una atrofia blanca de las dos papilas consecutiva á la extracción de un molar, que produjo hemorragia y disminución circulatoria ocular, y otro, de atrofia papilar doble postneurítica con los bordes borrosos, consecutiva á una erisipela de la cara seguida de neuritis óptica por contigüidad. La relación de estos tres casos, en cuya discusión intervinieron los Sres. Sanz Blanco y Valle Aldabalde, la publicaremos en uno de los números próximos.

El reputado cirujano del Hospital general de esta corte, Sr. Bravo Coronado, presentó un enfermo, á quien una puñalada seccionó el nervio ciático en la cara superior y posterior del muslo izquierdo. La sección era completa; tenía dos años de fecha y estaba por debajo del pliegue glúteo. El Sr. Bravo practicó una neurorrafia ó sutura nerviosa, de las dos superficies de sección del nervio, habiendo conseguido restablecer la sensibilidad y motilidad poco á poco, desapareciendo las placas de ictiosis, así como las grandes ulceraciones de la región plantar y del talón, en cuya extremidad se habían caído también las uñas del pie. La atrofia del miembro reclamaba el empleo de la electricidad, pero el enfermo se considera curado y quiere marcharse ya á su casa.

Por último, el joven é inteligente cirujano señor Goyanes habló de las amputaciones osteoplásticas en la pierna, para dar más solidez á los muñones, con colgajo á lo Argumosa, incendiando el periostio, con un trozo de hueso prendido á éste y aplicando el tubérculo osteoplástico á la tibia sobre su parte serrada. A este efecto citó el caso presentado á la Academia, cuyo operado á los quince días podía apoyarse en su muñón fuertemente con un rústico aparato proteico.

Breves observaciones de Sr. Cifuentes referentes á este caso, pusieron término á sesión tan interesante.

La Asociación de Alumnos internos de las Beneficencias General y Provincial de Madrid, celebró solemne sesión de apertura de curso el martes último, á las nueve de la noche, bajo la presidencia del Dr. Espina, quien habló con su elocuencia y práctica reconocidas sobre *La expectación armada y el oportunismo en Terapéutica*.

Después, el presidente de la Asociación, D. Miguel Rodríguez Noguera, leyó un discurso, desarrollando el tema *Importancia y utilidad de la Asociación*.

Muy de elogiar es el entusiasmo siempre creciente de los jóvenes que constituyen esa Asociación.

DECIO CARLAN.

## Madrid, 21 de Diciembre de 1907

### SUTURA DE LA ARTERIA ILIACA EXTERNA

Por J. ORTIZ DE LA TORRE

Cirujano del Hospital General de Madrid.

Una de las más interesantes aplicaciones de las conquistas de la Cirugía contemporánea es, sin duda alguna, la sutura de los vasos sanguíneos. Antes de conocerse este procedimiento, podía detenerse una hemorragia en un vaso herido ó el curso de la sangre en uno alterado, por medio de la ligadura, la forcipresura ó la torsión, pero siempre á costa de la obliteración definitiva del vaso afecto, que desde el momento perdía su función de conductor del líquido sanguíneo en una extensión mayor ó menor. Y aunque la isquemia determinada por esta obliteración en el territorio que debía ser regado por el vaso obliterado no fuese fatal, gracias á la circulación colateral tan pronto desarrollada, es lo cierto que en muchas ocasiones la gangrena sobrevenía como consecuencia de la ligadura de algunos troncos arteriales. De todas suertes, el obturar por completo la luz de un vaso podía pasar como recurso enfrente de un daño mayor como la hemorragia, pero no como ideal de restituir la función en su integridad. Esto es lo que han venido á conseguir las suturas de los vasos. Hoy la curación completa de una herida ó de la sección de un vaso, no depende más que de la oportunidad de la intervención operatoria, y puede desde luego asegurarse que no hay herida de vasos que por sí sola sea mortal de necesidad, como se dice en términos forenses, si oportunamente se llega á tiempo con los recursos de esta cirugía novísima. Muchos son ya los casos que esto prueban: Israel suturó la iliaca que él mismo había herido en el curso de una operación de apendicitis; otros varios cirujanos han tenido casos análogos, y yo mismo he tenido que suturar una vez la yugular y otra la axilar, rotas al desprender tumores que las adherían.

El caso que ahora voy á relatar tiene el interés de algunas circunstancias muy especiales que en él han concurrido y la de ser, según creo, la primera vez que se haya ejecutado la sutura de la arteria iliaca externa en semejantes condiciones.



El caso es el siguiente: un niño de once años recibió una puñalada en la región inguinal izquierda, que le infirió con una navaja pequeña otro muchacho de su edad: la herida estaba situada como á cuatro centímetros por encima del arco crural y hacia su parte media. Ocurrió el suceso en Arenas de San Pedro (Ávila) en el mes de Agosto, y habiendo tenido la suerte de tratar al médico de aquel pueblo que asistió al herido, conozco los detalles del caso. Parece que se produjo de momento tan grande hemorragia por la pequeña herida, que trasladado con urgencia el mozuelo al hospital, llegó en estado de colapso alarmantísimo que exigió cuidados muy esmerados para sostenerle con vida. Para cohibir la pérdida de sangre se recurrió, como era natural, á taponar la herida y comprimir la región con un vendaje apropiado. Cuando se levantó éste unos días después, la herida estaba cicatrizada y sólo se notaba un abultamiento pequeño en la región; pero pasado algún tiempo se observó que crecía el bulto, que el niño tenía alguna fiebre y que sufría dolores y dificultad para extender el muslo izquierdo.

Esta situación se hizo inquietante porque, persistiendo y aun aumentando la intensidad de los síntomas, hubo que pensar en la posibilidad de que se fraguara una peritonitis, hasta el punto de que, habiendo crecido la tumoración supra-inguinal y notándose en ella signos de fluctuación, se hizo una pequeña punción que dió inmediata salida á sangre roja y rutilante en abundancia tan temerosa que obligó á nuestro compañero á comprimir de prisa la punción y detener de este modo la hemorragia amenazante. Siguió á esto nueva cicatrización de la herida operatoria y la persistencia de los fenómenos antes relatados: el bulto seguía creciendo lentamente y molestando por los dolores abdominales y del muslo que determinaba, por todo lo cual pensando muy juiciosamente que se requería una intervención comprometida que no debía intentarse sin medios adecuados, se envió al enfermito á Madrid á mi clínica del Hospital General, hacia fines de Octubre y próximamente á los dos meses de sufrir la herida.

Pudimos observar entonces un niño de piel y mucosas blanquecinas que, echado en la cama en decúbito supino, tenía el muslo izquierdo flexionado sobre el vientre, y se quejaba de dolor cuando se pretendía cambiar la postura. Por la simple inspección se notaba un abultamiento considerable en la parte inferior izquierda del abdomen que empezaba por abajo en la línea de Poupart, y llegaba por arriba hasta cerca del ombligo. En cuanto pusimos la mano encima de esta tumoración para palparla se nos impuso el diagnóstico: este tumor latía y en su segmento más bajo se percibía con toda claridad una vibración característica de las que se llaman *thrill* aneurismático. Se aplicó un estetoscopio sobre el punto mismo, y se oyó distintamente un soplo interrumpido correspondiente al sístole y diástole, y con esto y notar la ausencia completa de latidos en la femoral y la pedia izquierdas, formulamos la opinión de que se trataba de un hematoma pulsátil, ó falso aneurisma de una arteria de la pelvis, que debía

ser la ilíaca externa por el sitio de la herida abdominal.

Explorado entonces el vientre con detención, pudimos establecer que el tumor sanguíneo, del tamaño de dos cabezas de feto, ocupaba una extensión comprendida, abajo, por el fondo izquierdo de la pelvis; arriba, por una línea á dos dedos encima del ombligo, y por dentro, sobrepasaba la línea media. El tumor tenía consistencia renitente en muchos puntos, y dura en lo más alto, mientras era blando y fluctuante en la línea inguinal. Los latidos se notaban mucho mejor en la parte más baja, así como el soplo y el *thrill*; por el recto se percibían también estos caracteres.

En el estado general, las alteraciones estaban limitadas á una anemia (cuatro millones de rojos) y pereza intestinal y vesical y algunos vómitos, que achacamos á la compresión intestinal por el tumor.

Esta situación y este diagnóstico llevaban aparejado un pronóstico poco tranquilizador. El crecimiento incesante del hematoma por el continuo escape de la sangre á través de la herida arterial, estaba rechazando las vísceras abdominales, y por la pared anterior amenazaba una ruptura de la piel inminente.

Meditando estábamos el plan terapéutico en los detalles más convenientes, cuando una tarde nos avisan que el tumor se ha roto por la piel en su parte inferior externa, durante un vómito, ocasionando una hemorragia copiosísima. El profesor de guardia, mientras yo llegaba, atendió con la mayor diligencia á establecer una compresión con gasas, algodón abundante y una gran espica, que contuvo la sangre, y con ella la vida que se escapaba. Después de esto, vencimos el estado de lipotimia y síncope consiguiendo con copiosas inyecciones de suero hasta 750 gramos y decidimos intervenir sin más espera.

El problema operatorio, derivado del diagnóstico que teníamos establecido, era buscar el sitio de la herida arterial, y cerrarla por medio de la sutura en la forma á que fuéramos obligados por las dimensiones, dirección y situación de la lesión. Como precedentes, aparte los casos de Billroth, von Zoege Manteuffel, Heindenhain, Camaggio, Gérard-Marchant y otros, tenía los tres operados por mí con resultados completos, de sutura de heridas de dos femorales y una humeral, en todos tres por hematomas pulsátiles. Pero en estos casos, y en todos los que yo hasta ahora tengo conocimiento, el tiempo indispensable de la operación, que es la hemostasia provisional preventiva, para suspender la circulación en el tronco arterial herido, mientras se realiza la sutura, ha sido relativamente fácil, comprimiendo el mismo tronco arterial descubierto en las proximidades de la lesión, ó uno inmediato ascendente accesible.

En el caso presente no podía pensarse en comprimir la arteria herida por ser inaccesible, aunque no la hubiera ocultado el mismo hematoma, ni podía pasar por las mientes la idea de abrir éste temerariamente y desocuparle para buscar la herida arterial, porque no hubiera sobrevivido el enfermo un minuto; de modo que era menester buscar una suspensión circulatoria



más alta. La arteria ilíaca primitiva toda ella estaba cubierta por el mismo hematoma, y la aorta abdominal, desde la línea umbilical para abajo, también estaba tapada por la parte más interna del tumor aneurismático: así, pues, no había otro medio que comprimir la aorta desde el ombligo al epigastrio para suspender la circulación en la ilíaca. Ahora bien; sabido es cuán incierta y difícil es la compresión de la aorta á través de las paredes del vientre, aun en los más flácidos, y nada se diga en la parte supra-umbilical, donde es imposible: siendo precisa una compresión absolutamente segura, nos decidimos por hacer una laparotomía media para sujetar la aorta contra la columna vertebral con los dedos de un ayudante, manera única de estar tranquilos acerca de la eficacia hemostática.

Otro detalle de técnica para preocupar era que, siendo necesaria la limpieza aséptica del vientre para hacer la laparotomía y luego la sutura arterial, la situación que había creado la hemorragia por rotura del hematoma, contenida por un vendaje compresivo, que acaso en cuanto se aflojase reproduciría la pérdida de sangre que era tan preciso ahorrar, dificultaba notablemente estas maniobras preparatorias imprescindibles.

He aquí ahora cómo, en vista de estas dificultades, se procedió:

El enfermito fué anestesiado con cloroformo por el procedimiento usual y colocado luego en la posición de Trendelenburg, con objeto de que la masa intestinal ocupase la parte alta del abdomen, al propio tiempo que se favorecía el riego cerebral por el declive de la cabeza. Se destinó un ayudante debidamente asepsizado al objeto único de contener la hemorragia que pudiera sobrevenir por la rotura fraguada en el hematoma, para lo cual, quitado el vendaje rápidamente, se estableció una compresión con un tampón aséptico sobre la abertura que aparecía obturada por un coágulo oscuro. Como esta compresión y contención no ocupaba más que un pequeño espacio del vientre, pudimos entonces proceder á la limpieza y asepsia de toda la superficie abdominal por los medios corrientes y aun asepsizar los alrededores de la ulceración del hematoma, cambiando las gasas que sostenían la compresión bajo los dedos del ayudante. En seguida se hizo una laparotomía media infra y supra-umbilical (contorneando con la incisión el ombligo) de extensión suficiente (unos diez centímetros) para introducir la mano.

Pudimos comprobar entonces que el hematoma enorme había levantado el peritoneo parietal de la fosa ilíaca izquierda empujando los intestinos hacia arriba, hasta el punto de que la S ilíaca estaba pegada al polo inferior del riñón correspondiente. Por la línea media el tumor rebasaba cubriendo los grandes vasos, de modo que la aorta era con gran dificultad accesible desde el ombligo, como habíamos previsto. Donde este vaso se tocaba y podía comprimirse cómodamente, era hacia la altura de las renales y decididamente en este sitio hice fijar los dedos á mi ayudante Sr. Asúa para establecer la hemostasia. Hicimos algunos pequeños y rápidos ensayos de comprimir y aflojar la aorta, comprobando yo que respondía á la compresión la paralización

de los latidos en el hematoma, y seguros ya de este punto, procedí á la abertura del tumor sanguíneo para desocuparle y buscar la arteria herida. Hice una incisión sobre el ligamento de Poupart como para la ligadura extra-peritoneal de las ilíacas, y con la mano primero y con gasas después, saqué los coágulos y la sangre líquida que en volumen de cerca de un litro tenía el hematoma. Limpia la gran cavidad, pude orientarme pronto de la anatomía trastornada de la región: reconocí el borde interno del psoas, sitio de la arteria ilíaca, y pude ver que la arteria, pegada al peritoneo parietal, había sido desprendida en su parte inferior con éste, y formando una asa estaba cerca del borde anterior de mi incisión: á unos tres centímetros de la arcada crural vimos la herida arterial como de un centímetro, paralela al eje del vaso y situada en su parte externa. Aunque no cabía duda de que aquella era la herida, y de que era penetrante en la luz de la arteria, puesto que entré un estilete, hice la comprobación de mandar aflojar la compresión aórtica suavemente y con cautela, viendo entonces cómo brotaba un chorro de sangre por la pequeña abertura. El calibre de la arteria ilíaca externa de un niño de once años, es muy parecido á la radial de un adulto, por lo cual había preparado agujas curvas cilíndricas y finísimas, de las llamadas de conjuntiva, para hacer la sutura. Con una hebra de catgut del 0, procedí á suturar la herida á punto seguido por encima y sin preocuparme demasiado de la penetración de los puntos en el interior del vaso, porque ya está averiguado en mis otros casos anteriores, que esto nada importa para la circulación ulterior. En lo que sí puse gran empeño fué en tomar la más pequeña cantidad posible de bordes de la arteria al pasar las puntadas, con objeto de no estrechar el calibre. Concluido este primer plano de sutura y aflojada la compresión aórtica, pudo verse que no se escapaba sangre por la herida suturada, á pesar de lo cual se hizo, como es clásico, otro segundo plano de sutura (también con catgut), que comprendía tan sólo la túnica superficial del vaso. Con este refuerzo se soltó en definitiva la hemostasia preventiva, y un ayudante que sujetaba los pies del enfermo nos avisó que se sentía el latido en la arteria pedia izquierda, al mismo tiempo que nosotros veíamos latir con toda regularidad la ilíaca.

Como la arteria herida había sido levantada un tanto de su lecho del psoas, con la hoja peritoneal distendida por el hematoma, aproveché la circunstancia para establecer otro tercer plano de sutura con el peritoneo flácido y como sobrante á que estaba adherido el vaso, y esto con el objeto de que al volver las partes á su sitio con la expansión de las vísceras antes rechazadas por el hematoma, quedase la arteria más protegida en el sitio suturado.

Después de esto, no había otra cosa que hacer sino cerrar la incisión laparotómica (en un solo plano un hilo metálico) y rellenar la cavidad resultante del vaciado del hematoma con gasa.

El enfermito no había perdido más sangre que la que tenía ya extravasada en el tumor hemático; de



modo que en nada se había agudizado la anemia anterior. El pulso era muy frecuente (150) y pequeño; pero estimulándole suficiente, no se hicieron nuevas inyecciones de suero, pensando en que determinar artificialmente un aumento en la tensión arterial cuando se acaba de suturar uno de estos vasos, puede ser peligroso para el mantenimiento de los puntos. Nos contentamos con calificar bien al niño, estableciendo una reacción natural, y esto se consiguió pronto, no volviendo a aparecer los vómitos. Se procuró calmar la sed con pequeños enemas de agua, y se le hizo calmar y dormir con medio centigramo de morfina.

Las consecuencias operatorias han sido sencillísimas: á las cuarenta y ocho horas se levantó la cura, encontrándonos con que la cavidad del hematoma había disminuido, hasta no ser más que una décima parte. Se comprende muy bien que siendo sólo la hoja parietal del peritoneo la que formaba el contorno, la presión intra abdominal volvió á situar las asas intestinales en su posición fisiológica, y, por tanto, á convertir en virtual la cavidad antes fraguada por la sangre. Lo interesante era que no había asomos de hemorragia y volvió á drenarse ligeramente el hueco resultante. Éste fué paulatinamente disminuyendo, al mismo tiempo que el muslo iba ganando en la extensión que antes no era posible.

La laparotomía no tuvo la menor reacción y cicatrizó en el plazo normal, al mismo tiempo que el estado general del niño mejoraba de día en día con la alimentación apropiada.

La circulación del miembro inferior izquierdo no ha sufrido en lo más mínimo, y quedó restablecida, como es ha dicho, desde el primer momento, por todo lo cual puede decirse que el caso ha sido del más satisfactorio resultado.

Creo que con el relato escueto que antecede, huelgan todo género de consideraciones, porque de los hechos mismos se desprenden; en lo que respecta al diagnóstico, eran los síntomas de tal claridad, que no podía vacilarse, y gracias á la flacidez del abdomen, hasta pudo muy bien apreciarse la extensión del hematoma, sus límites y la circunstancia de cubrir parte de la aorta abdominal, de que ya se ha hecho mérito. Acaso convenga señalar el detalle de haberse percibido con la mayor claridad en este caso el *thrill murmur* de Hunter, porque en varios tratados de cirugía se dice, con gran error, que este síntoma es típico y hasta patognomónico de los aneurismas arterio-venosos, y ahora podemos afirmar, en presencia de este caso, que no hay tal, puesto que en un hematoma arterial se ha observado este fenómeno de un modo muy intenso.

También merece la pena de considerarse el valor de resistencia positiva que representa la presión intra-abdominal demostrada en este caso: en él se ha podido ver que la sangre derramada fuera del vaso herido fué capaz de formar una tumoración del tamaño suficiente para rechazar las vísceras y dislocarlas, teniendo como único dique para que la hemorragia no se difundiera por toda la cavidad abdominal, una delgada hojuela peritoneal que servía de cubierta ó envoltura al quiste

sanguíneo y que resistió todo el tiempo sin romperse, á pesar de su tenuidad, mientras que el hematoma fué capaz de romper, por su intra-presión sucesiva, todo el espesor de la pared abdominal, con músculos, aponeurosis y piel. Esto demuestra que el peritoneo parietal desprendido por la sangre tenía detrás una fuerza (la presión intra-abdominal) superior como fuerza á la necesaria para vencer la resistencia de la pared muscular aponeurótica.

Las otras consideraciones de índole terapéutica, que son las verdaderamente importantes, ya quedan hechas á guisa de prólogo de la presente historia. El adelanto que representa la técnica moderna de la sutura de los canales circulares, es de los más positivos en resultados. Merced á esto ha podido resolverse con una curación radical, un problema de tal gravedad como el que nos ocupa, y que, hace poco tiempo, hubiera costado, con la mayor probabilidad, la vida del herido, puesto que el recurso supremo de que se disponía, la ligadura de la íliaca externa por encima de la lesión, traía el peligro de la gangrena aparejado en la mayoría de las ocasiones.

Cuatro son, con éste, los casos en que he tenido ocasión de practicar la sutura de vasos arteriales de importancia, aparte otros de venas. En dos de ellos se trató de la sutura de la arteria femoral, en otro de la humeral y éste de la íliaca externa, habiendo tenido la fortuna de que en todos ellos el resultado haya sido completo. A esto puede añadirse, puesto que de sistema circulatorio se trata, el caso de sutura del corazón que pude operar con éxito, en Mayo del año actual, con lo cual creo tener algún derecho al entusiasmo que siento por esta cirugía contemporánea, que permite con la mayor facilidad tan hermosos resultados.

## POLICLINICA DEL REFUGIO

CLÍNICA DE OTO-RINO-LARINGOLOGÍA Á CARGO DEL DR. C. COMPAIRE

CURSO DE 1907 A 1908

OPERACIONES PRACTICADAS DURANTE EL MES DE NOVIEMBRE

### Oído.

Extirpación de masas poliposas y raspado de la caja. . . . .	6
Trepanación mastoidea por proceso agudo. . . . .	2
Vaciado ó trepanación amplia de la mastoidea por colesteatoma. . . . .	2
Mastoiditis de Bezold. . . . .	1
Atico-antrectomías para la curación de otorreas crónicas. . . . .	3
<i>Total. . . . .</i>	<i>14</i>
En el mes anterior. . . . .	14
<i>Total. . . . .</i>	<i>28</i>

### Fosas nasales, senos y cavidad naso-faríngea.

Extirpación de pólipos nasales. . . . .	4
Turbinectomías. . . . .	2
Trepanación del seno frontal (Killian-Moure). . . . .	2
Trepanación del seno maxilar (Cadwell-Luc). . . . .	1
Vegetaciones adenoides. . . . .	22
<i>Total. . . . .</i>	<i>31</i>
En el mes anterior. . . . .	38
<i>Total. . . . .</i>	<i>69</i>



## Boca, faringe, esófago y laringe.

Uvulotomías. . . . .	1
Amigdalotomías. . . . .	8
Abscesos periamigdalinos. . . . .	1
Idem latero-faríngeos. . . . .	1
Hematoma (?) perilaríngeo y del cuello (región anterolateral derecha). . . . .	1
Traqueotomías. . . . .	1
Extirpación de pólipos laríngeos. . . . .	3
Raspado y cauterización de masas poliposas vegetantes tuberculosas de la laringe. . . . .	2
<b>Total. . . . .</b>	<b>18</b>
En el mes anterior. . . . .	8
<b>Total. . . . .</b>	<b>26</b>

Han concurrido 231 enfermos nuevos durante el mes, que, sumados á los del mes anterior, ascienden á 528; y se han practicado 63 operaciones quirúrgicas, que unidas á las 60 del mes anterior, suman 123.

DR. J. CANALEJO,  
Ayudante de la Clínica.

Madrid, Diciembre de 1907.

## Sección práctica

## UN AGORAFOBO

Entre las diversas fobias que se presentan en el período avanzado de la degeneración, que son tan numerosas como cuantos objetos nos rodean, es la agorafobia una de las mejor conocidas. Consiste en una sensación de angustia que se apodera del sujeto siempre que intenta atravesar un llano, una plaza ó sitio que ofrezca un gran espacio descubierto. Esta angustia la origina un temor que no puede dominar el enfermo y que le imposibilita para la ejecución del acto mencionado.

Cuando tiene una persona consagrada á su exclusivo servicio, y que nunca le deja solo, entonces el agorafobo puede vencer su obsesión atravesando la plaza sin malestar. Es como si buscara el apoyo de una voluntad fuerte, para superar el obstáculo. Pero en casos más intensos, no basta este auxilio y el temor se manifiesta aun acompañado, obligando al paciente á permanecer en su casa semanas, meses y hasta años. Once años estuvo recluso en su domicilio el historiador ahora por mí, sin poder traspasar el dintel de la puerta de la calle, acometido en el mismo momento de ver ésta de una angustiosa sensación tan intensa, que tenía que renunciar á la idea de salir. Tratábase de un señor todavía joven, que ejercía con éxito su profesión en esta corte, queriendo y necesitando trabajar, pero reducido por su agorafobia á un lamentable estado de impotencia. Reflexiónese, en efecto, lo que significa este síntoma; cómo nuestra vida de relación, que es la que más influye en el progreso individual y colectivo, reclama el movimiento para cumplir los actos lógicamente encadenados de nuestra existencia diaria, y á lo que quedan sujetos los agorafobos, seres condenados á la vida vegetativa y cuya inteligencia les sirve nada más que para apreciar los efectos desastrosos que, lo mismo en sus intereses materiales que en los morales, causa su extraña enfermedad. El temor en el individuo normal es siempre motivado. Tememos á la persona ó cosa que puede inferirnos algún daño; de manera que el temor es un sentimiento que nace de lo más hondo de nuestro ser, allí donde radica el instinto de conservación, común á la generalidad de los seres vivos. Por consiguiente, el temor ante un motivo jus-

tificado es natural. Lo contrario á la naturaleza es no sentirlo en condiciones que pueden causar la muerte. El suicida que se quita la vida para evadirse del dolor que siente, porque el mundo de su conciencia es antagónico con el mundo corpóreo que le rodea; el reo condenado á la última pena, que no la teme y alardea de indiferencia en sus posteriores momentos, son ejemplos de individuos positivamente enfermos, por haber perdido el instinto de que antes hablé, pues lo lógico en su estado es el temor.

Pero el agorafobo, como los demás fóbicos, comprende que es infundado su temor, que ningún peligro le espera; á priori se decide, llega la ejecución y retrocede, porque el fenómeno se manifiesta de nuevo así que las condiciones necesarias aparecen. En último análisis no es más que un acto de inhibición, que es seguro que consiste en un estado de astenia de las células nerviosas del cerebro, la cual las incapacita para transmitir el influjo nervioso al músculo con la intensidad normal. Defecto de transmisión; así pienso yo que se verifica. Pero la voluntad del agorafobo no es una voluntad sana. Muy lejos de ello; no hay que olvidar que este síntoma forma parte de la astenia simple en el grado de la neurastenia de Beard y que lo esencial en la enfermedad de Beard es la hipobulia; luego los agorafobos, siendo neurasténicos, son y no pueden menos de ser hipobúlicos. De manera, que en estos enfermos no sólo su sistema nervioso transmite menos, sino que su alma quiere menos, y quiere menos porque el conductor nervioso que la une al mundo exterior ha aminorado su función. ¿Por qué camino se llega á esta neurastenia de Beard? Puesto que he dicho que la hipobulia es consecutiva, no primitiva en ningún caso, quiero decir que siempre viene la perturbación del ser por el cuerpo. Del examen de los muchos enfermos de esta clase que he podido ver en unos diez años de práctica, he podido formarme una opinión que, valga lo que valiere, voy á comunicar al lector de este trabajo. Yo creo que la neurastenia viene por agotamiento del sistema nervioso. Causa: el exceso de función cerebral, ó exceso de función genital. Por dos caminos distintos se llega á un resultado idéntico. ¿Se trata de un trabajador intelectual que, movido por el más puro anhelo de gloria, quita horas al sueño para consagrarlas á la escritura? Pues se hará cerebra-ténico con los síntomas típicos de este mal, más ó menos acentuados por el estado anterior de su organismo. ¿Se trata, en cambio, de un joven vicioso que consagra al deleite sensual las horas que debía emplear en el trabajo que asegurase su porvenir y el de los suyos? Se hará mielasténico, y acaso más adelante, psicópata. Es cuestión de la resistencia de su cuerpo. Esta es la razón del número creciente de neuro y psicópatas que acusan las estadísticas de nuestros días, en que se impone á los organismos un género de vida condenado á la vez por la higiene y por la moral. Y decayendo así el cuerpo, decae asimismo el espíritu, porque éste obra siempre según se lo permite el estado del instrumento de que dispone. En punto á tratamiento, el historiador curó con sesión diaria de franklinización durante cuatro meses, las píldoras de sulfato de estircina, centigramo y medio al día, y la solución de fosfo-glicerato sódico, al 4 por 100, tres cucharadas al día, dejándome la satisfacción de haberle redimido de su cautiverio.

DR. ABDÓN SÁNCHEZ-HERRERO,  
Director del Sanatorio del Pilar; de la Beneficencia municipal, por oposición.



## Sección profesional.

### NUESTRO MONTEPIO

#### Octava proposición.

##### *Servicios forenses.*

No es un secreto para mis queridos compañeros que los titulares, sin ser médicos forenses, actuamos como tales en la mayor parte de los sumarios, y, lo que es más sensible que no recibimos cantidad alguna de honorarios por estos servicios que realmente no nos incumben; y tampoco es un secreto que por el Ministerio de Gracia y Justicia se consigna una cantidad para indemnizaciones como peritos.

Debe, pues, pedirse á la Superioridad que de los fondos carcelarios de cada partido judicial, ó, si esto no parece bien, como se crea conveniente, se abone á los médicos titulares que actúen como forenses los honorarios que les correspondan en las causas declaradas de oficio, ó en las que los condenados son insolventes, cuyos honorarios ingresarán íntegros en el Montepío.

También puede y debe pedirse al Excmo. Sr. Ministro de Gracia y Justicia que ceda al Montepío la cantidad presupuestada para indemnización de peritos. Si todos los que intervenimos en las actuaciones judiciales perteneciéramos al Montepío, podía desde luego pedirse al Sr. Ministro que cediera la cantidad presupuestada para esta benéfica institución, renunciando por nuestra parte lo que por tal concepto pudiera correspondernos; pero como, aunque en menor número, habrá individuos pertenecientes al Cuerpo de médicos titulares que tengan que intervenir en esos casos, y no podemos exigirles ese sacrificio por no pertenecer al Montepío, no se puede pedir al Sr. Ministro que nos ceda el total de lo presupuestado por este concepto, pero sí, y haciendo favor al Estado, que ceda la mitad de aquella cantidad, y la otra mitad se la reserve para el abono de dietas á los que no formen parte del Montepío.

Y por último; si por cualquier circunstancia no se pudieran lograr dichas concesiones, comprometerse todos los médicos inscriptos en el Montepío á ceder en favor de éste lo que cobraren por servicios forenses.

Teniendo en cuenta lo anteriormente expuesto, me atrevo á presentaros la siguiente

#### Proposición.

1.º Gestionar de la Superioridad que de los fondos carcelarios de cada partido judicial se abone á los individuos del Cuerpo de médicos titulares que actúen como forenses los honorarios que les correspondan en las causas declaradas de oficio, ó en las que los condenados son insolventes, cuyos honorarios ingresarán íntegros en el Montepío, si los individuos que los devenguen pertenecen á él.

2.º Gestionar la cesión en favor del Montepío de la mitad de la cantidad presupuestada por el Ministerio de Gracia y Justicia para gastos de peritos médicos, que desde luego renuncian los socios del Montepío; reservándose la otra mitad el Sr. Ministro para el pago de los honorarios de los peritos médicos no inscriptos en él.

3.º Interin se resuelve oficialmente los dos extremos anteriores, los socios del Montepío se comprometen á ceder en favor de éste lo que por cualquier concepto cobren por servicios médico forenses.

#### Novena proposición.

##### *Gastos del Montepío.*

Dos puntos deben tocarse en esta cuestión:

1.º Los gastos del Montepío.

2.º La manera de abonarlos.

En cuanto á los gastos del Montepío, me limitaré á decir que sean los estrictamente necesarios para su regular funcionamiento.

Respecto á la manera de abonarlos pueden establecerse dos criterios: a) que salgan de los fondos del Montepío; b) que se cobre á todos los asociados y pensionistas una partida especial por este concepto.

En el caso a) sería un gravamen para los fondos sociales, y pudiera dar lugar á abusos, por lo cual me inclino por el caso b) en virtud del que, con una pequeña cuota que se imponga á los socios y pensionistas y que no dudo pagarán con gusto, habrá bastante para este objeto.

El Consejo de administración del Montepío, teniendo en cuenta su presupuesto de gastos, que debe hacer en el mes de Diciembre del año anterior al que ha de regir, y el sobrante si le hubiera de la Junta de Patronato, acordará en la primera decena de Enero la cuota que corresponda al año y los plazos en que deberá abonarse.

Estas consideraciones me mueven á someteros la siguiente

#### Proposición.

1.º Los ingresos del Montepío serán intangibles.

2.º Los gastos del mismo serán los indispensables á su debido funcionamiento.

3.º Estos gastos se repartirán entre los socios y pensionistas y figurarán en partida aparte de los ingresos que han de ir al fondo común (títulos, descuento del sueldo, certificaciones, interinidades, donativos), para responder únicamente de las pensiones y socorros.

4.º El importe de la cuota de gastos lo fijará el Consejo de administración del Montepío en la primera decena de Enero del año que ha de regir.

#### Décima proposición.

##### *Intereses de demora.*

Es un abuso lo que hoy sucede con el pago de las cantidades que deben ingresar en el Montepío; cada uno paga cuando quiere, y esto da origen á que ingresen en el Banco con retraso cantidades que, si parcialmente consideradas son de poca importancia, en total significan mucho, privando por consiguiente al Montepío de los réditos que debían producirle.

Debe cortarse este abuso perjudicial á todos, pero principalmente á los que pagan al corriente y adelantado, por lo que, en mi concepto, debe señalarse un plazo para el pago, y transcurrido que sea no se cobrará la cantidad correspondiente sin los respectivos intereses de demora, á razón de un 4 por 100 anual.

Por esto me veo precisado á someteros la siguiente

#### Proposición.

1.º Se señalará un plazo para el cobro de cada trimestre, terminado el cual no se admitirá pago alguno sin que se acompañen los intereses de demora á razón del 4 por 100 anual.

2.º Los representantes de los distritos que admitieran pagos después del tiempo prefijado sin cobrar los correspondientes réditos de demora, serán responsables de su importe, y si el delegado provincial admitiere las cuotas sin el procedente recargo, pasará á éste la responsabilidad pecuniaria.

#### Undécima proposición.

*Socios del Montepío que no lo son de la Asociación de médicos titulares.*

Todos sabéis que los gastos del Montepío, al menos hasta que llegan los fondos á Madrid, los sufraga la Asocia-



ción de médicos titulares, y como por la Real orden de 28 de Agosto del corriente año no se puede obligar á los que no pertenecen á la Asociación á que abonen cantidad alguna para el *Boletín de la Asociación* ni á ningún otro gasto de ésta, conviene tener presente que mientras dicho *Boletín* sea órgano del Montepío tienen obligación de estar suscritos á él todos los inscriptos en el Montepío, y que lo que se les cobra por este concepto no es en calidad de *Boletín de la Asociación de médicos titulares*, sino como órgano del Montepío, en cuyo concepto no ha prohibido dicha Real orden que se pague.

Además, si los que se hallan en ese caso (es decir, los socios del Montepío que no pertenecen á la Asociación) no abonaran de un modo ú otro los gastos que ocasionan por ser del Montepío, resultaría que aquéllos gravarían exclusivamente sobre la *Asociación de médicos titulares*, y esto tampoco es justo.

Conviene tener presente, para evitar confusiones, que si la Junta de Patronato, por conveniencia ó por lo que quiera que sea, ha delegado sus funciones en la provincia y distrito en los organismos de la Asociación en cuanto con el Montepío se relaciona, esto no significa, ni puede significar, que las funciones que los delegados provinciales de la Asociación y los presidentes de distrito de la misma desempeñan relativas al Montepío sean ajenas ni tengan nada que ver con los cargos de la Asociación: son, pues, misiones distintas, aunque desempeñadas por una misma persona, pero que pudieran ser desempeñadas por dos y, por lo tanto, si los socios del Montepío, que no forman parte de la Asociación, no tienen nada que ver con los delegados provinciales ni con los presidentes de las Juntas de distrito de ésta, tienen necesariamente que entenderse con los representantes del Montepío en la provincia y en el distrito, y si estos cargos coinciden en una persona, con ella tendrán precisamente que relacionarse los socios del Montepío, sean ó no de la Asociación de titulares.

Mas como á nadie se le debe exigir, no sólo servicios gratuitos (puesto que gratuitamente desempeñan esos servicios los organismos de la Asociación de ellos encargados), sino que abone además de su peculio particular los gastos materiales que ese servicio ocasiona, de aquí que todos los socios del Montepío estamos en el ineludible deber de contribuir á la parte proporcional de los gastos materiales que el Montepío ocasione en el distrito y provincia; y como los que pertenecemos á la vez á la Asociación de médicos titulares contribuimos á esos gastos mediante las cuotas de distrito y delegación, ó hay que cobrar lo que proporcionalmente corresponde por este concepto á los que no sean asociados, ó ha de sufragar los gastos la Asociación ó los ha de abonar el representante. Nadie considerará justo ni equitativo los dos últimos casos (abonar estos gastos la Asociación, ó el representante de distrito ó provincial); luego debe cobrarse directamente de los socios del Montepío que no pertenecen á la Asociación — á fin de que seamos iguales todos los inscriptos en el Montepío, en cuanto al Montepío, sin inmiscuirse para nada en la Asociación de médicos titulares, — que es completamente distinta y separada de aquél.

Por cuanto llevo expuesto, tengo el honor de someter á vuestro estudio la siguiente

#### Proposición.

1.º Todos los inscriptos en el Montepío de médicos titulares están obligados á suscribirse al órgano de la institución, único medio de que estén al corriente de cuanto con ella se relacione.

2.º Asimismo estarán obligados á abonar los gastos que

las gestiones del Montepío ocasionen en los distritos y provincia á que los inscriptos corresponden.

3.º Abonándose actualmente estos gastos por la *Asociación de médicos titulares*, los que no pertenezcan á ella satisfarán por cuota de distrito y delegación lo equivalente á lo que para gastos del Montepío hayan abonado los que pertenecen á la Asociación.

Seguiremos en otro número.

ANTONIO VIETA

### ASOCIACIÓN DE MÉDICOS

#### DEPENDIENTES DEL MINISTERIO DE GRACIA Y JUSTICIA

En el núm. 2.817 de este periódico se publica una carta abierta, firmada por los médicos de las prisiones de Granada, que pensábamos contestar con la amplitud que se merece; mas como dicha carta abierta aparece en el mismo día inserta en el periódico *Revista de Prisiones*, desistimos de contestarla porque nos hemos propuesto permanecer ajenos á las luchas de los bandos en que han dividido el Cuerpo de Prisiones. Queremos hacer constar, no obstante, que los médicos de las prisiones de Madrid no han puesto su firma en ningún documento que pueda molestar ni directa ni indirectamente al Centro directivo, y que no pueden menos de respetar á los Sres. Cadalso y Salillas, sin que pretendan adherirse al uno para molestar al otro. Los médicos de las prisiones de Madrid deploran la actitud en que amigos officiosos, con sus intemperancias, han colocado en la prensa á los respetables hombres de ciencia Sres. Salillas y Cadalso, con gran perjuicio de los que admiramos á ambos, y esperábamos de ellos que hubiesen llevado al desventurado Cuerpo de Prisiones á su redención; pero con artículos como el que no queremos contestar, y con otros tan officiosos é intencionados como éste, han logrado envenenar el ambiente de las Prisiones con banderías que sólo á la ruina nos pueden llevar.

El día 5 del presente se reunieron en Alicante los médicos forenses de la provincia, habiendo sólo faltado tres al llamamiento que les hicieron el forense de la capital y el de Elche. Acordaron constituir la Asociación provincial; adherirse por completo á la idea del Patronato de la clase, nombrando presidente á D. Enrique Fernández y secretario á D. Santiago Pomares; remitieron al tesorero, á Sabadell, la lista de adheridos y de cuotas pagadas, la que publicaremos en el número próximo.

#### *Acta de constitución de los médicos forenses de Avila.*

En la ciudad de Avila, á 12 de Diciembre de 1907, reunidos los médicos forenses y auxiliares de la Administración de Justicia de la provincia que dependen del ministerio de Gracia y Justicia, acordaron su incondicional adhesión al Patronato formado bajo la presidencia de D. Eduardo Dato, y comunicar este acuerdo al secretario del mismo, don Antonio de Torres, para los efectos oportunos. — Avila, á 12 de Diciembre de 1907. — El presidente, forense de Avila, Victoriano Nieto. — Vocal auxiliar de Cebreros, Eduardo García Somoza. — Secretario auxiliar de Arévalo, José Tegera Francia.

#### *Acta de la constitución de la Asociación provincial de Huesca.*

Convocados para una reunión los médicos auxiliares de la Administración de Justicia y de la Penitenciaría de esta provincia de Huesca, con el objeto de que manifestaran su conformidad en lo referente á las reformas que hubieran de



implantarse en este organismo y su opinión referente á la constitución del Patronato, en la imposibilidad de poder acudir á una reunión, han mandado oficio de conformidad, y por tanto se adhieren á la Asociación, los señores siguientes: D. José Aramburo, forense del partido de Boltaña; D. Mauricio Murillo, forense del partido de Fraga; don Ignacio Campo, forense del partido de Barbastro; D. Mariano Pons, forense del partido de Huesca; D. Ecequiel Porta, forense del partido de Sarriena; D. Manuel Sequeira, forense del partido de Tamarite, y D. Manuel del Olmo, forense del partido de Jaca.—Sirvan los justificantes de los expresados compañeros y el mío para levantar esta acta de adhesión autorizando la creación del Patronato y contribuir como es lógico á su sostenimiento, lo que tiene el honor de comunicar á usted como secretario, el presidente de la Junta provincial de Huesca.—Jaca 11 de Diciembre de 1907.—Manuel del Olmo.—Señor secretario de la Asociación de médicos de la Penitenciaría de la Administración de Justicia.

Para que nuestros asociados puedan formar idea del interés que el Excmo. Sr. D. Eduardo Dato manifiesta por la clase, transcribimos el telegrama que contestó, al recibir otro que el presidente D. Enrique Fernández le dirigió al constituirse la Asociación provincial. Dice así: «*Deseoso siempre de contribuir á mejoramiento de respetable clase médicos forenses, tengo, sin embargo, que advertirles, presupuesto Gracia y Justicia fué aprobado por el Congreso y pasó al Senado el 20 de Noviembre.*—Dato.»

Si se hubieran efectuado las Asociaciones provinciales con la rapidez que aconsejamos, indudablemente que en los Presupuestos del año venidero se hubiera incluido alguna cantidad para pago del personal de médicos forenses, ya llevando al Presupuesto to del Estado á los médicos forenses de Sevilla y Valencia, como en el anterior se llevó á los de Barcelona, ó poniendo una cantidad alzada para indemnización de las actuaciones médico-legales. Urge, pues, que los compañeros se aperciban de los perjuicios que irrogan á la clase con su demora. Coruña, Lugo, Córdoba y Cádiz se constituirán uno de estos días, según nos escriben los interesados, y no dudamos que antes del día 15 de Enero se acaben de constituir todas las provincias.

El sabio catedrático de la Central D. Tomás Maestre, nos escribe la siguiente carta:

«Senado.—Particular.—San Javier (Murcia), 14 Diciembre de 1907.—Sr. D. Antonio de Torres.—Mi distinguido amigo y compañero: En este pueblecito de la costa levantina, al que he venido en busca de la salud para mi esposa, recibo su atenta carta del 12, y le agradezco á usted de todo corazón las benévolas frases que en ella me dedica, con motivo de mi incidente del Senado, en la discusión del presupuesto de Gracia y Justicia. Tengo mucho gusto y á gran honor el aceptar el cargo de vocal que los médicos forenses, mis compañeros, tan graciosamente me brindaron en su Patronato; tanto más cuanto tan beneficioso y culto Instituto nace bajo la presidencia del Excmo. Sr. D. Eduardo Dato, persona ilustradísima que grandes bienes puede proporcionar á la Administración de Justicia, haciéndose eco é intérprete de las indicaciones científicas del electo y sufrido cuerpo médico forense de España. Mis compañeros pueden tener la seguridad de que todo lo poco que soy y puedo está incondicionalmente á su servicio. Repitiendo á usted las gracias por su benevolencia, me reitero su afectísimo amigo, compañero y seguro servidor, Tomás Maestre.»

En el número próximo continuaremos publicando la lista

de asociados que nos ha remitido el tesorero, médico forense de Sabadell, y también la lista de gastos en la que figuran 400 sellos de 15 céntimos, por haber necesitado remitir en forma de carta las circulares hechas, pues á pesar de haber puesto en el correo 500 ejemplares con sellos de la prensa, nos manifiestan los comprofesores que no la han recibido.

Madrid 17 de Diciembre de 1907.

El Secretario del Patronato,  
ANTONIO DE TORRES  
Médico de la Cárcel Modelo de Madrid.

## Periódicos Médicos.

EN IDIOMA EXTRANJERO: I. Cooperación casuística á la rotura espontánea del esófago.—II. Cooperación al valor diagnóstico y terapéutico de las inyecciones de oxígeno.—III. Observaciones clínicas sobre la influencia de los baños de ácido carbónico y de los ejercicios gimnásticos en los enfermos del corazón.—IV. Sobre la oftalmorreacción.—V. Valor terapéutico del aceite y de la medula ósea en las enfermedades del estómago.—VI. Afecciones vasculares congénitas por heredo-sifilis.—VII. Tratamiento de las heridas por el bálsamo del Perú.—VIII. El piramidón como analgésico.—IX. El dimal como espolvoreador de la piel.—X. Tratamiento de la tuberculosis fundado en la acción antitóxica del hígado.—XI. Resultados tardíos del atoxil contra el mal del sueño.

### I

#### Cooperación casuística á la rotura espontánea del esófago.

Á los veintidós casos que se registran en la Literatura, añade Cohn, de Breslau, uno propio: hombre, de cuarenta y seis años, que durante un lavado de estómago arrojó el tubo en un movimiento de ahogo, violento, seguido de sangre: grandes dolores en la región del estómago, colapso; después de dos horas y media, tumefacción creciente en la región derecha del cuello, que crepitaba á la palpación, y extensión del enfisema cutáneo por la cara y el tórax. Con disnea cada vez mayor, falleció catorce horas después de la perforación del estómago. Autopsia: en la parte más inferior del esófago existía una rasgadura de cuatro centímetros de longitud, que establecía comunicación con la cavidad pleurítica. Existían fuertes adherencias entre el estómago, el hígado, el peritoneo, la pleura y el esófago. (Hace nueve años pleuresía). El autor cree que las bridas pleuríticas del esófago impidieron, en el momento terrible de la rotura, su natural distensión, desgarrándose, no obstante estar íntegra su pared.—(*Mittellungen aus den Grenzgebieten der Medizin und Chirurgie.*)

### II

#### Cooperación al valor diagnóstico y terapéutico de las inyecciones de oxígeno.

Una publicación de Hoffa ha movido á Lanz á estudiar el valor terapéutico de estas inyecciones.

Después de haber confirmado la inocencia de estas inyecciones respecto de la túnica vaginal del testículo, ha intentado suprimir los dolores en un caso de exóstosis del fémur, logrando un resultado completo. También sirvióse del oxígeno para la insuflación del estómago y del recto y para la de la vejiga en la sección alta. Quedó demostrada la inocuidad del oxígeno respecto de la vaginal. Con fin terapéutico, las inyecciones de oxígeno en las cavidades articulares, por artritis traumática y deformante, han dado buen resultado en todos los casos ensayados, pero fué poco duradero. Los dolores desaparecieron siempre después de la inyección.—(*Munch. Mediz. Wochensh.*)

### III

Observaciones clínicas sobre la influencia de los baños de ácido carbónico y de los ejercicios gimnásticos en los enfermos del corazón.

La importancia del tratamiento por los baños de ácido



carbónico, dicen Tiedemann y Lund, en los cardíacos con ligera insuficiencia—en la debilidad cardíaca grave están contraindicados estos baños,—estriba, al parecer, en el cambio que experimenta la circulación durante el tratamiento (aumento de la presión sanguínea con aumento del volumen de la onda y disminución del tono vascular), que conduce a una mejoría del estado subjetivo. Los baños son soportados casi sin excepción; en la insuficiencia ligera se puede esperar de los baños una mejoría duradera. La gimnasia manual parece ejercer una acción favorable cuando existe descenso del tono vascular, mejorando la circulación. La fuerza del corazón se sostiene reduciendo la resistencia existente en el sistema arterial. Aquí tiene lugar, además, con los movimientos de resistencia, un ejercicio del corazón y seguidamente nuevo hábito del órgano al aumento funcional. La arterioesclerosis y la presión sanguínea, aumentada patológicamente, no ofrecen contraindicación alguna en la insuficiencia ligera contra la gimnasia suiza. No hace falta reclamar, naturalmente, ninguna exigencia de la fuerza del corazón, sino que con la mejoría del trastorno circulatorio se facilita el trabajo del corazón. Esto se ha de lograr por el masaje, los movimientos pasivos y los ejercicios respiratorios.—(*Deutsches Archiv. für Klinische Medizin.*)

## IV

## Sobre la oftalmorreacción.

La solución al 10 por 100 de tuberculina, instilada en el saco conjuntival, produce, según Cohn, de Berlín, una conjuntivitis violenta. Según los ensayos de Volf-Eisper, basta la solución al 1 por 100 para que la reacción se produzca. En 310 enfermos ha puesto en práctica el autor esta solución, y ha encontrado que el resultado positivo de la reacción sólo se ha hecho manifiesto en el 50 por 100 de los casos, teniendo presente que el 50 por 100 de los restantes eran de tuberculosos graves. De los tuberculosos leves y medio graves muy pocos dieron resultado negativo a la reacción. En los enfermos del tifus se demostró con sorprendente frecuencia que reaccionaron en forma positiva, sobre todo durante la convalecencia. Hecha una inyección de tuberculina bastante tiempo después de la instilación, se produjo otra vez la reacción local en el ojo. La instilación única provoca en los adultos no tuberculosos, no en los niños, gran hiperexcitabilidad del ojo al cabo de mucho tiempo.—(*Berliner Klinische Wochenschrift.*)

## V

## Valor terapéutico del aceite y de la medula ósea en las enfermedades del estómago.

La acción analgésica é inhibitoria de las secreciones que tiene el aceite, el ser bien tolerado por la mayor parte de los enfermos en forma de aceite de sardinas, da un gran valor á este agente medicamentoso como medio de tratamiento en la hiperestesia del estómago, en las úlceras recientes y antiguas, en las estenosis y en la hipersecreción ácida, y también como vehículo de otros medicamentos. Es muy apropiado para mixturas con bismuto, bicarbonato de sosa, magnesia, etc. Valko, de Praga, no se inclina á las grandes dosis, y prescribe, por lo general, de una á dos cucharadas de las de sopa, á lo sumo 100 gramos. La medula ósea detiene siempre la acción secretora del estómago y es un medio de bastante poder nutritivo.—(*Wiener Klinische Wochenschrift.*)—NAVARRO CÁNOVAS.

## VI

## Afecciones vasculares congénitas por heredo-sífilis.

El secretario anual de la Academia de Medicina de

París, M. Troisier, en colaboración con el Dr. Landouzy, han dirigido una comunicación á esta Academia acerca del asunto del epígrafe, en que dicen que la rareza de estas lesiones tiene mucho más de aparente que de real, y que el considerarlas hoy más frecuentes de lo que ayer se creía, no depende sino de que estamos más advertidos, en demostración de lo cual citan el caso de mala conformación cardiovascular que hallaron en Mayo último en un niño de teta heredo-sifilítico, asociados al Dr. Laederich, y de lo cual dieron conocimiento á la misma Corporación; así como otro caso, que describen, de un niño sietemesino y muerto á los setenta días, con estrechez aórtica y persistencia del conducto arterial, en la sala Guersant de la Cuna Laënnee, donde entró lactado de manera precaria por su madre, primípara, observándosele un flujo nasal sanioso que le irritaba los labios y las aberturas de la nariz, que aparecían estrechadas. Alrededor del ano se veían grietas poco profundas, y mucho más en los labios. En la autopsia se descubrió en el pericardio cierta cantidad de líquido cetrino, y el agujero de Botai no estaba acabado de cerrar. El anillo de Vieussens y el repliegue valvular subyacente se hallaban sin soldar uno con otro. El conducto aparecía parecía como una verdadera arteria, de unos cinco milímetros de longitud, y su circunferencia media era de tres milímetros. La aorta estaba notablemente estrechada, en cambio, hasta donde recibía el conducto arterial, pues no pasaba de 14 milímetros hasta ese punto, desde donde adquiría 17. En el hígado se muestra una cirrosis fibrilar difusa, y muy á menudo se veían fibras conjuntivas que formaban alrededor de los trabéculas hepáticas una especie de enrejado, y los capilares intertrabeculares están dilatados, sobre todo cerca de las venas supra-hepáticas y espacios porta. La falta de soplo y estremecimiento cardíaco y de ciano. sis hubiera apartado de toda idea de alteración vascular, á no inspirársela á los autores el diagnóstico de heredo-sífilis, que les llevó á practicar la autopsia. Éstos citan un caso de estrechez aórtica y de la arteria pulmonar, descrito por Manillé; otro del orificio aórtico, observado por Banchffuss, y otro, por fin, del agujero de Botai y del conducto arterial, debidos todos á la heredo sífilis, aparte de trabajos sobre el mismo asunto de Bermutz, Monssons, Gérard y otros.—(*Bulletin de l'Académie de Médecine.*)

## VII

## Tratamiento de las heridas por el bálsamo del Perú.

Según ha hecho constar el Dr. Suter (de Innsbruck) en el XXXVI Congreso de la Sociedad Alemana de Cirugía, celebrado en Berlín del 3 al 6 de Abril del año actual, ha empleado el bálsamo del Perú en 562 casos de heridas variadas de la clínica de Schloffer, 20 de ellas con fractura, de las que curaron 14 sin la menor complicación, pero en ninguna de ellas hubo accidente alguno que exigiese amputación de ningún género.

En tan considerable campo de estudio, el Dr. Suter ha tenido larga ocasión de ver que el bálsamo del Perú tiene una triple acción: la de encerrar mecánicamente las bacterias, matarlas, y por fin, poseer enérgicas propiedades quimiotácticas, que hacen surgir abundantes leucocitos de la aplicación de una sola gota de bálsamo.—(*Revue de Chirurgie.*)

## VIII

## El piramidón como analgésico.

El Dr. Siegmund Kohn ha publicado en el *Prager Mediz Woch.* la historia de diez casos que en otro tiempo hubieran sido tratados por la morfina, y lo han sido con el mayor éxito analgésico por el piramidón en dosis de 2 á 3 decigramos, cesando los dolores una hora después de la administración



del medicamento, y actuando éste como antipirético á la vez que siendo muy bien tolerado por el organismo, incluso los órganos más importantes, como el corazón, aunque se use largo tiempo, en odontología inclusive.—(*Les Nouveaux Remèdes*).

## IX

## El dimál como espolvoreador de la piel.

El Dr. Linke (de Wiedereau) recomienda este producto en lugar del polvo de almidón, para espolvorear la piel de los niños de pecho, principalmente afectada de intertrigo ú otra erupción análoga, quemaduras ó desgarros de la misma, etcétera. Se trata de un salicilato de didimio que es un polvo impalpable y absolutamente inodoro; empleándose asimismo en pomada. El Dr. Linke ha elogiado convenientemente este producto en el *Therapeutische Neuheiten*, donde no sólo hace mérito de su eficacia, sino de su baratura, que es la mitad del iodoformo y siempre menor el precio que el de todos los sucedáneos del iodo.—(*Les Nouveaux Remèdes*).

## X

## Tratamiento de la tuberculosis fundado en la acción antitóxica del hígado.

Los catedráticos de la Facultad de Medicina de Lille, doctores E. Gérard y G. Lemoine, han hecho experimentos, por demás interesantes, acerca de las funciones del hígado, como defensor de la economía contra las infecciones é intoxicaciones; pues se sabe que recoge y almacena los venenos minerales, oponiéndose á su difusión, y que hace lo propio ante las toxinas emanadas de los agentes patógenos; siendo siempre menos graves las afecciones infecciosas en aquellos en que se halla sano y funciona del todo bien. Al efecto, han empleado en vez de colessterina, cuyos resultados son inconsistentes, una preparación ideada por ellos, de bilis y tejido hepático tratado por éter de petróleo, á que han dado el título de *paratoxina*, absolutamente despojada de pigmentos biliares y cuyos resultados son incomparablemente más claros y constantes que los de la colessterina aislada.

Los estudios de estos eminentes profesores han recaído sobre la tuberculosis y han sido hechos sus experimentos en los conejos de Indias; distribuidos en series de á 6 hasta reunir 18 individuos; inyectando en el abdomen de los 6 de cada serie una emulsión de bacilos tuberculosos bovinos ó humanos y aplicando luego cada tercer día otra inyección de colessterina bajo la piel del dorso, en los 6 individuos de la segunda serie, y haciendo lo mismo con los de la tercera sin más diferencia que la sustitución de la colesternia por la paratoxina.

Los conejos de la primera serie han sufrido una pronta elevación de la temperatura, que á los seis ó siete días no ha solido bajar de 40°. Además han presentado signos de ascitis, y, después de enflaquecer considerablemente, han muerto á cosa del mes. Los de la segunda serie han sufrido, por lo general, menos elevación de temperatura, excepto en el período terminal, y muriendo sin perder peso ó ganándole. Los de la serie tercera, ó sea los tratados por la paratoxina en dosis de 2 centímetros cúbicos de la solución, después de tuberculizados, se han conducido de otro modo muy distinto, pues ni uno solo ha enflaquecido, ni la temperatura ha llegado á 38° sino en un caso, ni la autopsia ha descubierto en las vísceras sino tubérculos deseminados y en corto número, con todo lo cual se ve claro que el recurso en cuestión paraliza la evolución del tubérculo y pone al organismo en estado de gran resistencia.

Los autores añaden que por largo tiempo, y en fuerza de

la magnitud de los buenos resulta los, han vacilado en darlos al público, temiendo suscitar la desconfianza del lector.

El empleo terapéutico de la paratoxina contra la tuberculosis la realizan en inyecciones subcutáneas é intra-laríngeas ó por vía gástrica.

La dosis media de inyecciones es de 1 c. c. al día, pero se puede aumentar hasta 4 c. c. Por la vía gástrica, la administran en cantidad de 5 á 20 c. c. en los casos de urgencia, tales como los de *diarrea tuberculosa profusa*, que corta muy pronto; por lo cual, no es preciso usar esta dosis muchos días.

Las *laringitis tuberculosas* mejoran pronto con las inyecciones intra-laríngeas de este medicamento, pero las *enteritis* del mismo carácter son particularmente combatidas á su favor; tanto que con dosis fuertes de paratoxina han logrado los autores regular diarreas tuberculosas que habían resistido á todo tratamiento.—(*La Tribune Médicale*).

## XI

## Resultados tardíos del atoxil contra el mal del sueño.

El Dr. L. Martín, médico del Hospital Pasteur, de París, publicó en los *Anales del Instituto Pasteur*, en Marzo del presente año, la historia de cinco casos de «enfermedad del sueño», en individuos de la raza blanca tratados por el atoxil y cuatro de los cuales viven todavía, á pesar de haber presentado tan graves síntomas como de afección cardíaca avanzada, supuración auricular, tripanosomas de la sangre y líquido céfalo-raquídeo, participación ganglionar generalizada, edemas y fuertes dolores de las extremidades inferiores, hipertrofia del hígado y del bazo, erupciones cutáneas, sueño y astenia general.

El atoxil ha sido empleado en inyecciones á cortas dosis de 0,50 á 1,50 gramos paulatinamente, cada quince y hasta cada ocho días.

El autor afirma su opinión de que sin el atoxil hubieran muerto tres de estos cuatro enfermos; por la cual entiende que no es de extrañar que no se hallen curados todavía, excepto el designado con el número cuatro, tratado desde el principio del mal y que parece estar ya sano del todo; infundiéndole al Dr. Martín la confianza de que haciendo un diagnóstico precoz, se podrá acabar más pronto y seguramente con los tripanosomas; así como jamás será completo el triunfo, probablemente, sobre enfermos que sean antiguas víctimas de los parásitos.

Contra la astenia denunciada por los síntomas, ha esgrimido a veces el autor un miligramo de estricnina al día y algunas dosis de una poción de extracto de quina.

El Dr. Martín llama, por último, la atención sobre un nuevo enfermo de este mal que ha entrado en el hospital Pasteur, con trastornos de la sensibilidad y la motilidad en ambos pies á pesar de no haber recibido el atoxil y de lo que algunos han atribuido á este modificador con respecto á las funciones inervadoras y á la consiguiente participación del mismo en los trastornos que de ellos presentan los enfermos de mal de sueño tratados por el atoxil. También anota lo apuntado por Koppe, cuando dice que este medicamento acaba con los tripanosomas de los blancos, pero no de los negros—en el líquido céfalo-raquídeo,—según resulta de la observación directa comparada.—(*La Tribune Médicale*).—M. SÁNCHEZ Y CARRASCOA.



## Prescripciones y fórmulas.

## JUICIO CRÍTICO DE LOS REMEDIOS

por el Dr. CAMILO CALLEJA.

**Embryonin.** Polvo de trigo germinado y que le recomienda su preparador (Barré) á la dosis de 30 gramos al día para los tuberculosos flacos.

**Emético** ó tártaro estibiado.—Véase «Antimoniales».

**Emetina.**—Alcaloide de la ipecacuana. Expectorante poco usado; su preparación más adecuada es en tabloides, marca Wellcome, de bromhidrato de emetina; se pueden administrar hipodérmicamente ó por la boca. También prescriben algunos el clorhidrato de emetina á la dosis de 5 miligramos. Para emplear la emetina como vomitivo se ha propuesto recientemente el clorhidrato doble de emetina y cafeína, á fin de que ésta redoble la acción; pero no ha sido bien acogido ni tampoco se ha extendido su uso en inhalaciones como expectorante. Hipodérmicamente como emético, es menos peligrosa la apocodeína y aun la apomorfina.

**Emodina.**—Compuesto de quinona, que se considera como el principio activo del ruibarbo, muy análogo á la exodina y purgativa. Diez centigramos producen un buen efecto laxante.

**Emol.**—Principal ingrediente de una pomada empleada en Inglaterra para las manchas de las manos, á veces con resultado. Despáchese: emol, 7; óxido de cinc, 3; lanolina y vaselina aa, 15; glicerina y acetato de plomo aa, 10 gotas.

**Empiroformo.**—Alquitrán y formaldehído condensados. Recomendable en los eczemas rebeldes, en pomada del 5 al 10 por 100, y aun se puede cargar más en solución con agua y glicerina. No se debe pasar del 30 por 100.

**Emplastos.**—Jabones á base de plomo. En general son resolutivos. Hay varios, y entre ellos los principales son, *Emplasto adhesivo* ó de diaquilón gomado: galvanum: goma amoníaco, trementina y cera aa, 1; emplasto, 10.

*Emplasto de litargirio:* partes iguales de jabón de plomo y manteca.

*Emplasto de jabón compuesto:* contiene 20 por 100 de alcanfor y 10 por 100 de jabón.

*Emplastos mercuriales:* hay el simple, 4 por 30 (de masa), el de Vigo, 1 por 5.

*Emplasto de «Pauvre Homme»:* colófano, 50; alquitrán, 34, y cera amarilla, 17.

*Emplasto de pez de Borgoña:* 70 por 100 de pez.

Además, hay una infinidad de emplastos preparados como especialidades fármacas.

**Ems** (Lahnthal).—Aguas clorurado-bicarbonatadas sódicas, reemplazables ventajosamente por las de Cestona.

**Emulgat de iodipin.**—Iodipin solidificado para hacer más fácil su ingestión. Véase «Iodacos».

**Emulsina.**—Es la substancia emulsiva de las semillas aceitosas. No suele usarse separadamente.

**Emulsiones.**—Las principales son: la «cremolina» (véase ésta); las emulsiones de Képler de Extracto de Malta, conteniendo una buena proporción de substancias remineralizadoras, y la llamada solución del mismo autor, con aceite de hígado de bacalao; la emulsión de Scott, etc.

**Enacimos.**—Panecillos ácidos ó sellos medicamentosos.

**Endermol y Endomentol.**—Son pomadas de salicilato de nicotina al 1 por 1.000. Las recomiendan contra la sarna, pero es mejor el bálsamo del Perú.

## Sección Oficial.

## MINISTERIO DE LA GOBERNACION

## REAL ORDEN CIRCULAR

El diverso criterio con que se interpreta el art. 82 de la Instrucción general de Sanidad, en cuanto regula el nombramiento, previo concurso, y la separación de los subdelegados de Medicina, Farmacia ó Veterinaria, impone á este Ministerio la ardua tarea de resolver un excesivo número de recursos de alzada, interpuestos contra los acuerdos gubernativos provinciales que á esos efectos se dictan, número que disminuiría notablemente, con ventaja del servicio, si al aplicar el dicho precepto se tuvieran en cuenta sus términos, y, sobre todo, la íntima relación que guarda con sus precedentes, la ley de Sanidad, los Reglamentos de Subdelegaciones y Academias de Medicina y la Real orden de 13 de Febrero de 1883.

El deber de residencia en la capital del partido, impuesto á los subdelegados en ejercicio por el art. 76 de la citada Instrucción, ha servido de fundamento en algunos casos para condicionar la convocatoria de concurso á que se refiere el art. 82 de la misma, negando á los médicos, farmacéuticos y veterinarios que residan fuera del distrito donde se produjo la vacante la facultad de solicitar ésta, á pesar de que su derecho á pedirla es absoluto, según ha declarado la Real orden de 5 de Septiembre último.

Las condiciones de preferencia para el cargo que el artículo 82 detalla vienen también aplicándose con diverso criterio. Se presinde de la disposición terminante del art. 4.º, párrafo 2.º, del Reglamento de Subdelegaciones que ya fijaba la prioridad de los académicos numerarios para ocupar las vacantes de subdelegados, y de las distinciones que el de la Real Academia de Medicina establece entre los socios numerarios, honorarios y corresponsales, en el orden de su elección y derechos, para sostener que en la primera de las condiciones que detalla el dicho art. 82, ó sea la de «académico», están comprendidos todos los que á esas Corporaciones oficiales pertenecen. Esa interpretación es insostenible porque pugna con los precedentes citados, considerando, lo que es inexacto, que están en igualdad de circunstancias los numerarios que los corresponsales, y además, porque el hecho de haber antepuesto en el orden de preferencia la condición de «académico» á las de «catedrático y doctor», demuestra que no se refiere aquélla á los que por una publicación ó trabajo digno de premio pueden ser nombrados corresponsales, sino á quienes en virtud de sus muchos y relevantes méritos científicos han sido elegidos numerarios.

La determinación de los que han de ser considerados doctores, á los efectos del art. 82, produce aún frecuentes reclamaciones, á pesar de que, aplicando el criterio más favorable para las clases médicas, se han resuelto ya varias en el sentido de que bastará justificar al aspirante que obtuvo la aprobación de los ejercicios y que abonó los derechos correspondientes á la expedición del título de doctor.

También la condición de «haber sido subdelegado con celo é inteligencia» se aplica á favor de los que vienen ejerciendo el cargo en interinidad, designados por las Comisiones permanentes, según el art. 83 de la Instrucción, mientras se provee en propiedad la vacante ya anunciada, interpretación que no puede autorizarse, porque esos nombramientos, por su origen y duración, se diferencian esencialmente de los que venían otorgando los gobernadores, previo concurso ó propuesta de las Juntas provinciales de Sanidad ya en propiedad, ya interinamente, pero sin el plazo limita-





do de tres meses. La Real orden de 24 de Junio último lo declaró así, teniendo en cuenta que los nombramientos de interinos hechos por las comisiones no se sujetaban á condición alguna; que se acuerdan después de producida la vacante que se ha de proveer en propiedad, y que son eficaces durante un plazo insuficiente, tres meses, para acreditar el celo y la aptitud exigidos.

Obsérvese asimismo que de las condiciones generales de talladas en el citado art. 82, algunas, como las de doctor y licenciado, no pueden concurrir en los veterinarios, según el Real decreto de 2 de Julio de 1871.

Debe, pues, entenderse que, á los expresados efectos, el título de veterinario sustituye, en los concursos para proveer las vacantes de su clase, al de licenciado.

Por último, en cuanto á las separaciones de los subdelegados, acordadas algunas veces sin audiencia de los mismos, se hace preciso consignar que el dicho art. 82 debe entenderse con arreglo á su precedente, la Real orden de 13 de Febrero de 1883, en el sentido de que no puede tener eficacia sin la formación del oportuno expediente, del que son trámites indispensables la audiencia del interesado y la de la Junta provincial de Sanidad ó de su Comisión permanente.

Por todo lo expuesto, S. M. el Rey (q. D. g.) se ha servido disponer:

1.º Que en los concursos á que se refiere el art. 82 de la Instrucción general de Sanidad para proveer los cargos de subdelegados puedan tomar parte todos los médicos, farmacéuticos y veterinarios que lo deseen, según la clase de la vacante, cualquiera que sea el lugar de su residencia, sin perjuicio de que cumpla con el art. 76 de la citada Instrucción, residiendo en la capital del distrito el que haya de ejercer el cargo.

2.º Que se entiendan comprendidos en la condición de «académico» sólo los que lo sean numerarios de la Real Academia de Medicina ó de las de los distritos; en la de doctor los que presenten el título correspondiente, ó justifiquen, antes de la terminación del plazo del concurso en que tomen parte, que aprobaron los ejercicios y abonaron los derechos de expedición del título, y en la de «haber sido subdelegado con celo é inteligencia» los que hayan ejercido dicho cargo, ya en propiedad, ya como interinos, en virtud de nombramiento hecho por los gobernadores, con sujeción al art. 62 de la ley de Sanidad y al Reglamento de Subdelegaciones, antes de haberse producido la vacante á que aspiren.

3.º Que el título de veterinario expedido con arreglo al Real decreto de 2 de Julio de 1871 se considere, para los efectos del dicho art. 82, equivalente al de licenciado; y

4.º Que las separaciones de los subdelegados sólo se acuerden previo expediente gubernativo para justificar la falta con los trámites que prescribió la Real orden de 13 de Febrero de 1883.

De Real orden lo digo á V. S. para su cumplimiento y á los efectos expresados. Dios guarde á V. S. muchos años. Madrid 7 de Diciembre de 1907.—*Cierva*. Sr. Gobernador civil de la provincia de...

## Variedades.

### ASAMBLEA NACIONAL DE LA PRENSA MEDICA

#### Conclusiones generales y acuerdos adoptados por la misma.

1.ª Requerir del Comité ejecutivo de la Asociación internacional de la Prensa médica el cumplimiento de los acuer-

dos de los Congresos por ésta celebrados, y asimismo de los tomados por dicho Comité, principalmente en su reunión de Berna, y sobre todo los relativos al Anuario y á la tarjeta de identidad de periodista.

2.ª Proponer á la Asociación internacional que recomiende á las revistas asociadas de alto precio de suscripción, que, mediante el pago de la diferencia de precio, y si pudiera ser, por lo menos con el descuento concedido á librerías y correspondientes, admitan el canje con las demás revistas más modestas y económicas.

3.ª Proponer asimismo á la expresada Asociación que procure recabar de los Gobiernos de todas las naciones representadas el giro internacional de pagos á la Prensa médica.

4.ª Las administraciones de los periódicos asociados enviarán, cada seis meses, al secretario general de la Asociación una lista de suscriptores y anunciantes morosos, considerando como tales los que deban más de un año de suscripción ó más de un trimestre de anuncios, con objeto de que la Directiva forme un registro donde se anote el nombre y residencia de los deudores, y envíe semestralmente una relación de los mismos á todos los asociados.

5.ª Todos los periódicos asociados harán constar en las cubiertas de sus números que, por acuerdo de la Asociación de la Prensa médica española, los gastos de giro del importe de las suscripciones serán de cuenta del suscriptor.

6.ª Todas las administraciones de los periódicos que pertenezcan á la Asociación de la Prensa médica española admitirán suscripciones para cualquier otro de los periódicos asociados. Los gastos de giro y correo que dichas suscripciones determinen serán de cuenta del periódico que las disfrute.

7.ª Se fija como tipo único de comisión para librerías é intermediarios que hagan suscripciones á los periódicos asociados, el 10 por 100 del importe total de aquéllas.

8.ª En la cubierta de los periódicos pertenecientes á la Asociación se hará constar que, por acuerdo de la misma, el pago de anuncios y suscripciones será adelantado, consignándose también, en las fajas de dichos periódicos, la fecha en que termina el abono del suscriptor á quien se dirijan.

9.ª Todos los periódicos asociados podrán copiar artículos originales de los demás periódicos que pertenezcan á la Asociación, con sólo indicar, después del nombre del autor, el del periódico de quien tomen el trabajo; pero queda prohibida la reproducción de los mismos á las revistas no pertenecientes á la Asociación, salvo consentimiento expreso del director interesado.

10.ª En lo relativo á anuncios que constituyan una falta comprendida en los Códigos vigentes, la Asociación no tiene que tomar resolución ninguna, pues á las autoridades corresponde el deber de corregirlas ó castigarlas. Por cuanto se refiere á aquellas otras que no se encuentran en este caso, los directores de los periódicos son los únicos á quienes debe otorgarse el derecho de aceptar ó no su publicación en sus respectivas revistas.

Si, lo que no es de suponer, algún periódico asociado publicase anuncios ó reclamos incompatibles con la dignidad profesional, la Junta directiva queda autorizada para requerir al director, con objeto de que cese en la publicación del indicado anuncio, sometiendo el caso, si así lo creyera necesario, al acuerdo de la Junta general.

11.ª Se recomienda á los directores de los periódicos asociados que, al recibir artículos encomiásticos de preparados medicinales ó de especialidades farmacéuticas, pongan especial cuidado en el examen de los mismos, con objeto de no dar cabida en sus respectivas publicaciones á esos



artículos-reclamos, de índole puramente industrial, que desprestigian á sus autores y desnaturalizan el carácter de nuestra Prensa, viniendo en menoscabo de la seriedad profesional.

En el caso, poco probable, de que alguna revista asociada les insertase, la Junta directiva bien por sí misma, ó bien asesorándose antes de los compañeros que juzgue oportuno, tiene el deber de dirigirse á quien corresponda para que cese en la publicación de este género de trabajos.

12.<sup>a</sup> Negar el cambio á los periódicos gratuitos de carácter mercantil y prohibirles la reproducción de cuantos artículos originales publiquen los periódicos asociados. Ni dichos periódicos gratuitos ni sus redactores podrán pertenecer á la Asociación nacional de la Prensa médica.

13.<sup>a</sup> El envío de libros ó folletos á los periódicos asociados no implica la obligación, por parte de estos últimos, de hacer un juicio crítico referente á aquéllos. Los autores ó editores que hagan dicho envío no podrán exigir otra cosa que una noticia relativa á los libros remitidos. Además, el juicio crítico que de las mencionadas publicaciones hagan los periódicos será definitivo, y ni los autores ni los editores tendrán derecho á obtener aclaraciones ni rectificaciones de ninguna clase.

14.<sup>a</sup> La Junta directiva queda encargada de gestionar cerca de los Poderes del Estado y de las grandes Compañías cuantas ventajas y consideraciones sean posibles para la Prensa médica.

15.<sup>a</sup> Manifestar á los periódicos asociados que la biblioteca del Colegio de Médicos de la provincia de Madrid se hará cargo con mucho gusto de cuantos libros, folletos y periódicos de cambio tengan á bien cederles, así como de todos aquellos que, después de haberlos utilizado, no quieran conservar en las respectivas redacciones.

16.<sup>a</sup> En lo sucesivo podrán pertenecer á la Asociación todos los profesores que, teniendo acreditado su carácter de periodista-médico, lo soliciten, aunque no sean directores ni representantes de un periódico determinado; pero entendiéndose que para los efectos de las votaciones sólo se contarán tantos votos como periódicos concurren á las mismas.

17.<sup>a</sup> La Asociación de la Prensa Médica Española se pone á disposición de los demás periódicos políticos y literarios para suministrarles cuantas informaciones de carácter profesional necesiten.

18.<sup>a</sup> Proponer á los principales periódicos médicos de la América latina la constitución de una Asociación Iberoamericana de la Prensa médica, con objeto de estrechar los lazos de unión y fraternidad existentes entre la madre España y los demás pueblos que hablan nuestro idioma.

19.<sup>a</sup> Nombrar una Comisión, compuesta por los Sres. Pérez Noguera, Fornas, Sánchez Ribera, Blas y Manada, Molina y Aguilar, para que reforme el reglamento de la Asociación en consonancia con los acuerdos tomados por esta Asamblea.

Madrid 1.º de Noviembre de 1907. — El secretario general, E. Pérez Noguera. — V.º B.º El presidente, Angel de Larra.

## Gaceta de la salud pública.

### Estado sanitario de Madrid.

Altura barométrica máxima, 715,18; mínima, 704,67; temperatura máxima, 16º,6; mínima, 1º,5; vientos dominantes, NE., E. y SE.

Sigue siendo relativamente satisfactorio el estado de la salud pública, pues el número de enfermos y de defunciones

es inferior al de análoga época en otros años; sin embargo, los padecimientos de las vías respiratorias, así agudos como crónicos, han aumentando en frecuencia ó experimentado exacerbaciones en su curso. Las fiebres infecciosas gastro-intestinales son también frecuentes, y las congestiones y hemorragias de los centros nerviosos también se han presentado con alguna frecuencia.

En los niños, catarros agudos bronquiales y gástricos, poco sarampión y anginas benignas.

## Crónicas.

**Los fermentos metálicos.**—Con el título de *Les fermentes métalliques et leur emploi en thérapeutique*, acaba de dar á luz una obrita, con numerosas gráficas, el profesor de la Facultad de Medicina de París M. Albert Robin, en la cual resume las investigaciones hechas desde 1901 sobre la acción terapéutica de los metales infinitamente divididos. Los primeros ensayos del autor no encontraron más que incrédulos, que no podían concebir que algunas centésimas de miligramo de oro, de platino, de paladio ó de plata pudiesen producir tan notables resultados. Han pasado algunos años y no han de transcurrir muchos sin que éstos agentes terapéuticos, tan curiosos y tan activos, entren definitivamente en la práctica corriente.

En sus investigaciones ha tenido ocasión de apreciar el autor que había grandes analogías entre los efectos de los fermentos metálicos y los de algunos sueros medicamentosos, lo cual le inclina á creer que éstos, debiendo su poder á la presencia de diastasas orgánicas, podrían ser reemplazados por los fermentos metálicos.

El autor termina su libro fijando las indicaciones y contraindicaciones terapéuticas actuales de los fermentos metálicos y las reglas de su aplicación práctica. Véndese esta obra al precio de 4 francos, en casa del editor J. Rueff, 8 y 8, rue du Louvre, París.

**Obra premiada.**—Se ha recibido en esta redacción un folleto muy bien editado, *Juicio crítico de las obras escritas en el siglo XVII por el notable médico de Jaén D. Alonso Frey-las*, por Federico Castillo Estremera, trabajo premiado en los Juegos florales de Jaén en 22 de Octubre de 1907.

A una erudición de buena ley, reúne su autor un justo y equitativo criterio para aquilatar el valor de las opiniones y conceptos sustentados en los escritos que analiza de aquel tan notable médico.

En prueba de que hemos leído con gusto y deleite este interesante discurso—dice el *Boletín del Colegio de Médicos de Huesca* y á su opinión nos adherimos—nos vamos á permitir una ligera observación á su autor en justa vindicación de otro que, aunque no nacido, corresponde en derecho á esta tierra aragonesa; nos referimos á Juan Tomás Porcel, que en 1565, un siglo antes que el eximio Alonso Frey-las estudiase la peste, había publicado un libro en Zaragoza en el que se contiene *las cinco anatomías que se hicieron*, etc., y que sin duda debió tener á la mano el erudito médico, aunque el de nuestros días no lo cita en la reseña bibliográfica de los autores que pudieran servir de base á los comentarios sobre el libro de *Conocimiento y preservación, etc., Arte de descontagiar, etcétera*.

Esto nada quita al brillante trabajo del Sr. Castillo Estremera, y de desear sería que los ocios se emplearan en tan buen objeto como en esta ocasión los empleó el ilustrado y competente médico de la Beneficencia municipal de Jaén, y director propietario de la *Revista Sanitaria*.

**Nueva edición**—Hemos recibido el cuaderno 1.º del tomo 1.º del *Manual de medicina interna*, publicado bajo la dirección del Dr. J. V. Mering, con 235 figuras y 8 láminas; cuarta edición muy aumentada y corregida. Versión directa del alemán por el Dr. D. Miguel Gil Casares, catedrático de Clínica médica de la Universidad de Santiago, con un prólogo del Dr. D. Antonio Simonena y Zabalegui, catedrático de Clínica médica de la Universidad de Madrid. Los pedidos y suscripciones podrán hacerse á D. Nicolás Moya, Carretas, 8, Madrid; D. Juan Güell, Rambla de Canaletas, 11, Barcelona, y demás principales librerías de España, Portugal y América.



**Nueva página médica.**—Bajo la acertada dirección del ilustrado médico de Cantalejo, D. Desiderio Martín y Hurtado, ha comenzado a publicar el *Adelantado de Castilla*, de Segovia, una sección titulada *Página Médica*, semejante a la que hace algún tiempo publica el *Heraldo de Madrid* con el nombre de *La Medicina y los Médicos*. De esperar es que, dada la ilustración de su Director, resulte siempre esta página muy interesante y defensora de los intereses de la clase.

Reciba tan estimado compañero nuestra sincera felicitación.

**A los accionistas de la Sociedad de Socorros Vasconavarra.**—De nuestro estimado colega *La Farmacia Moderna* recortamos el siguiente suelto:

«La Comisión liquidadora de dicha Sociedad, que forman los señores Valdés, médico, y Marquina y Baranguan, farmacéuticos, procediendo con su proverbial delicadeza, desea hacer constar, para que llegue a conocimiento de los que durante trece años fueron sus consocios, cuál ha sido la inversión que ha dado a las 500 pesetas en que se calculó el presupuesto de gastos para realizar dicha penosísima operación.

«En efecto, satisfechos únicamente los gastos de material, correspondencia y pago de personal auxiliar, ha quedado un remanente de 356 pesetas, que los liquidadores donan, por partes iguales, al Montepío de médicos y a la Caja de Socorro de farmacéuticos titulares.

«Así, así es como se sale siempre por la puerta grande de todas las colectividades: como lo hacen los tres respetables compañeros citados, esto es, renunciando a la remuneración que tan merecida tenían por su ardua labor y muy satisfechos de hacer el bien en beneficio de sus respectivas colectividades.»

**Enfermos.**—Nuestros estimados amigos Sres. Ulecia y Lurra Cerezo hallanse enfermos (aunque por fortuna ya muy aliviados), el primero a consecuencia de un ántrax en el cuello y el segundo a causa de una fractura del radio izquierdo. Mucho celebraremos el restablecimiento de ambos enfermos.

**En Gerona.**—En el domicilio social del Colegio de Farmacéuticos de la provincia se verificó el reparto de premios del concurso científico organizado por dicha corporación.

Presidió el acto el gobernador civil Sr. Moreno Churruga, acompañado de miembros de la Junta del Colegio y del jurado calificador.

El miembro del jurado D. Francisco Puigpiqué, de Barcelona, director de la revista profesional *El Restaurador Farmacéutico*, dió cuenta del fallo recaído en el concurso, y el doctor Vivas, presidente del Colegio, expuso el objeto que había perseguido la corporación al organizar este certamen.

Abiertos los pliegos que contenían los nombres de los autores premiados, resultaron serlo los siguientes:

Con premio: D. José Grau Guinart, catedrático auxiliar de la Facultad de Farmacia de Madrid, y D. Adolfo Grau Romanaty, farmacéutico de Gerona.

Con accésits: D. Ricardo Martín, farmacéutico de Figueras; D. Ricardo Moscardó, farmacéutico de Camallera; D. Juan Morató, farmacéutico de Barcelona, y D. Luis de Llobet, farmacéutico de Gerona.

El gobernador civil pronunció luego breves y elocuentes palabras de felicitación y aliento para el Colegio, con lo que se dió por terminado el acto.

En el local de la corporación farmacéutica figura una exposición profesional y científica muy digna de ser visitada. Debemos hacer constar que las 100 pesetas otorgadas al señor Grau las puso a disposición del Colegio para ser el primer accionista del proyecto que obtuvo el premio.

**Memorias recibidas.**—La *Real Academia de Medicina y Cirugía de Barcelona*, en el concurso para los premios del año 1907, ha recibido las siguientes Memorias:

**Premio Gari.**—Núm. 1. La medicación diurética es una quimera. (Sin lema).—Núm. 2. Contribución al estudio bioquímico del indican urinario y demás cuerpos indólicos. Lema: *Urina sanguinis et urina potus*.—Núm. 3. Nueva fisiología de las glándulas que desembocan en la uretra posterior. Lema: *Attende naturam et accipe*. Linneo.—Núm. 4. Influencia del testículo sobre la dinámica de la vejiga urinaria. Lema: *La secreción interna de las glándulas es uno de los medios de que se vale la naturaleza para poner en relación*, etc.—Núm. 5. Exposición de uno ó varios hechos de observa-

ción personal ó interpretación original de hechos ya conocidos concernientes a la anatomía, fisiología ó patología del aparato urinario. Lema: *Honremos á los filántropos*.—Núm. 6. La compensación renal. Lema: *Conjunto bien ordenado de partes que se encadenan y se corresponden formando una armonía mutua*.

**Premio de la Academia.**—Tema 3.º. Núm. 1. Exposición de 28 casos de pústula maligna y consideraciones que de ellos se deducen en favor de un tratamiento específico de tan grave enfermedad. Lema: *El iodo, por sus aplicaciones terapéuticas, es el cuerpo más importante de la química inorgánica*.—Núm. 2. Enfermedades enzoóticas y epizooticas del ganado de cerda transmisibles al hombre. Lema: *La salud de un pueblo depende de los adelantos de la higiene*.

**Premio Salvá.**—Núm. 1. Relación de casos de triquinosis. Lema: *Por sí aprovecha*.—Núm. 2. Epidemia de gripe. (Sin lema).

**Premio del Dr. Rodríguez Méndez.**—Núm. 1. Libro de lectura para niños y niñas de las escuelas de Ateneos obreros é instituciones análogas. Lema: *Enseñemos á los niños cómo puede hacerse más duradera y más grata la vida humana*.

**Medio eficaz.**—De nuestro estimado colega el *Boletín mensual del Colegio de médicos de Gerona* recortamos el siguiente suelto:

María de los Dolores Falcó y Burgell, natural de Llíansá, que falleció en 1898, entre otros legados benéficos instituyó uno en la siguiente forma:

«Ciento veinticinco pesetas deberán entregarse por una sola vez á cada una de las madres naturales, del expresado pueblo de Llíansá, que debidamente justifiquen haber revacunado á sus hijos diez años después de la primera vacunación.—Si por la circunstancia de ser muchas las madres que justifiquen dicha revacunación no bastase la renta para entregar á cada una dichas 125 pesetas, se rebajará proporcionalmente esta cantidad á exclusivo juicio de los administradores.»

Terminados los trámites curiales y burocráticos á que han tenido que sujetarse los patronos de la fundación Falcó (cura-párroco, médicos y dos mayores contribuyentes), á primeros del próximo año se satisfarán los premios instituidos por D.ª Dolores Falcó.

Sin temor de equivocarnos podemos decir que, si en la provincia de Gerona fué donde se vacunó por vez primera en España (1), con el legado Falcó será también la que primeramente habrá instituido la revacunación obligatoria.

La señora Falcó, al instituir su legado, dió muestra de conocer el carácter de nuestro pueblo, al que no hay más que dos medios de reducir por lo que á las prácticas higiénicas se refiere; *el pan ó el palo*. Su filantropía la indujo á escoger *el pan*; sería de desear que se imitara su proceder.

**Mala información.**—Al mismo periódico pertenece la siguiente noticia:

En el número 9 del año V de la *Medicina Práctica*, correspondiente á Septiembre pasado, página 132, *Sección variá*, se lee:

«*Oposiciones anuladas.*—Según noticias, lo han sido las que por acuerdo de la Diputación provincial de Gerona se efectuaron el próximo pasado mes. El tribunal no admitió á uno de los dos opositores, siendo así que el otro voluntariamente se retiró después de verificado el primer ejercicio.

Como recordarán nuestros lectores, dichas oposiciones eran para proveer la plaza de médico director del manicomio de Salt. A propósito de ello, sabemos que en el seno de dicha Diputación hay varios señores diputados que tratan de recabar un acuerdo de la mayoría para aumentar los honorarios de dicho facultativo; actualmente son de 4.000 pesetas anuales y el aumento gradual de sueldo; trátase por esta minoría de aumentarlo á 6.000 pesetas con las mismas condiciones.

Tienen la palabra los neuropatólogos.»

Y como en el suelto transcrito se relatan los hechos de modo algo diferente á como pasaron, séanos permitido decir que, examinado el expediente de las referidas oposiciones, resulta que solicitaron tomar parte en ellas cuatro señores médicos, —que al dar principio á los ejercicios sólo se presentaron dos, que éstos actuaron hasta la terminación de los ejercicios y que el Tribunal en su última acta acordó

(1) El Doctor Pignillen, en Puigcerdá, á los 16 de Diciembre de 1800.—Véase la *Gaceta de Madrid* 6 Enero 1801.



por unanimidad no haber lugar á otorgar la plaza de médico-director-administrador del Manicomio provincial de Salt, por entender que ninguno de los dos opositores reúne las condiciones científicas necesarias para el desempeño de dicho cargo.

Tocante al segundo extremo del sueldo de la Medicina Práctica, podemos asegurar que la Diputación provincial de Gerona, en sesión del 27 de Agosto último, acordó sea el mismo tribunal nombrado para las primeras oposiciones el que presida las que nuevamente han de verificarse para la provisión de la plaza de médico director administrador del Manicomio provincial por haber quedado desierta.

Referente á la época en que deberán verificarse y las condiciones de la convocatoria, nada se ha resuelto todavía.

**Colegio de Farmacéuticos.**—Con una concurrencia muy numerosa se ha verificado la elección de Junta de gobierno del Colegio de Farmacéuticos de Madrid, siendo elegidos, por unanimidad, los señores siguientes:

*Presidente*, D. Eduardo Blanco y Raso. — *Vicepresidente primero*, D. Julián Pérez Honrado. — *Vicepresidente segundo*, D. José Ruiz de la Orden. — *Vicepresidente tercero*, D. Agustín Sánchez Santana. — *Tesorero*, D. Macario Blas y Manada. — *Contador*, D. Teodoro Torrecilla. — *Fiscal*, D. Restituto Fernández Moreno. — *Secretario general*, D. Jerónimo Martínez Salas. — *Secretario segundo*, D. Francisco Guardo.

**Agenda Médico-Quirúrgica.**—La Casa Bailly-Baillière é Hijos, de Madrid, ha puesto á la venta la *Agenda Médico-Quirúrgica para 1908*, obra que, por su contenido y tamaño, sumamente manejable, se hace indispensable á médicos y farmacéuticos. En la edición del presente año observamos grandes mejoras y aumentos de conocimientos. Así, vemos que el libro en blanco, ó sea la parte destinada á anotaciones diarias, es en la presente edición de excelente papel cuadrículado en lugar de liso, como antes era; el memorándum terapéutico y el formulario magistral han sido corregidos y aumentados con arreglo á las exigencias de los adelantos de la ciencia, de forma que responda á cuanto en la visita diaria ó en el laboratorio, etc., se ven precisados á consultar el médico, el cirujano y el farmacéutico. Además, esta *Agenda* contiene el *Almanaque para 1908*, relación de las Facultades de Medicina y Farmacia de España, de aguas medicinales, de sanatorios, clínicas, hospitales, prensa médico farmacéutica y, en una palabra, cuanto se relaciona con las especialidades á que está dedicada.

Por último, la edición especial de Madrid contiene los nombres, apellidos y domicilios de los médicos, con indicación de la especialidad á que se dedican y horas de consulta; los nombres, apellidos y domicilios de los farmacéuticos, veterinarios y practicantes de medicina, profesores y profesoras en partos etc.; una guía de Madrid y la tarifa de carruajes y la de tranvías (con indicación del recorrido de cada línea).

Esta importante obra se vende al precio de 2 pesetas 50 céntimos en Madrid y 3 pesetas en provincias. Pídase en todas las librerías.

**El Elixir Sáiz de Carlos** es de éxito seguro en los catarros intestinales de los niños en todas sus edades. Serrano, 30, farmacia, Madrid.

## SOLUCION BENEDICTO

de glicero-fosfato de cal con CREOSOTAL

Preparación la más racional para curar la tuberculosis bronquitis, catarros crónicos, infecciones gripales, enfermedades consuntivas, inapetencia, debilidad general, postración nerviosa, neurastenia, impotencia, enfermedades mentales, caries, raquitismo, escrofulismo, etc. **Frasco, 2,50 pesetas.** Farmacia del Dr. Benedicto, San Bernardo, 41, Madrid.



## POLIFORMIATOS ELIXIR BUSTO

(Formiatos de potasa y sosa, kola y fosfatos alcalinos)

Eficacísimo tónico nervioso, muscular y cardíaco en el tratamiento de la neurastenia y toda clase de afecciones debilitantes, para combatir insomnios, jaquecas, cansancio, inapetencia, mareos; pérdida de la memoria, palpitaciones, abatimiento moral, debilidad sexual. Principales farmacias y Montera 11. Por mayor: Pérez Martín, Velasco y C.<sup>a</sup>, Alcalá, 7, Madrid.

**Grageas Lope Rupérez.** quinina-genciana-hierro podofilino. Son la mejor preparación, más grata y de resultados más pronto y positivos en el tratamiento de las fiebres palúdicas rebeldes, en la anemia, debilidad, inapetencia y en las convalecencias largas. Venta en todas las farmacias.

## CRUZ ROJA

REGISTRADA.—53, calle Mayor, 53.

Artículos de Cirugía, Ortopedia, Higiene y gomas.—Especialidades quirúrgicas.—Instrumental extra para toda clase de operaciones.—Artículos para Veterinarios, Dentistas y Callistas.—Electroterapia, masaje, mesas, *etagères*, autoclaves, vitrinas, etc., etc., de fabricación propia de la casa.—Fábrica de bragueros, fajas, suspensorios, piernas y brazos artificiales, á la altura del extranjero.—Sillones y coches para inválidos.—Niquelaje, vaciado y reparación de instrumentos.—Es la casa mejor surtida y más económica de España. **Ver para creer.** Pídase su magnífico catálogo ilustrado que vale 5 pesetas á descontar en la primera compra que pase de la cifra de 50 pesetas.

*El Imparcial* de 16 de Septiembre del 84 dijo:

«El Dr. Santoyo, de Linares, ha conseguido hacer dulce y muy grato el sabor del sulfato de quinina. La Prensa médica elogia mucho este invento (*Febri-fugo Infantil Santoyo*), de inmensa utilidad para los niños.»

Véase el anuncio en las cubiertas.

ADOPTADO en el Primer  
DISPENSARIO

Antituberculoso de  
BARCELONA

**HISTOGENO LLOPIS**  
Nucleína-Arrhenal.)

INALTERABLE

Ensayado con gran éxito en todos los Dispensarios Antituberculosos, Sanatorios, Hospitales y Clínicas particulares de España, Portugal y América, en el tratamiento de la

## TUBERCULOSIS

Anemia, Neurastenia, Bronquitis crónica, Albuminuria, Convalecencias difíciles, etc., etc., y estados consuntivos en general.

Los señores médicos que deseen ensayar el Hístógeno, sirvanse pedir una muestra y se les remitirá libre de todo gasto. Se vende en todas las farmacias de España, Portugal y América.

Madrid.—Imprenta de Enrique Teodoro, Amparo, número 102, y Ronda de Valencia, número 8.—Teléfono 554

Los pagos han de ser adelantados. Este periódico sale á luz todos los domingos y forma cada año un tomo de 522 páginas y además las portadas é índices que se regalan á los suscriptores. Las reclamaciones de los números que sufran extravío deberán hacerse indispensablemente dentro de los dos meses que sigan á la falta.



# EL SIGLO MÉDICO

BOLETIN DE MEDICINA, GACETA MEDICA  
GENIO MÉDICO-QUIRURGICO

Se publica  
todos los domingos.

LA CORRESPONDENCIA MÉDICA

Fundada por D. Juan Ouesta y Okerner.

Publica una Biblioteca  
sumamente económica.

Periódico de Medicina, Cirugía y Farmacia, consagrado á los intereses morales, científicos y profesionales de las clases médicas

FUNDADORES

SEÑORES DELGRÁS, ESCOLAR, MÉNDEZ ÁLVARO, TEJADA Y ESPAÑA Y NIETO Y SERRANO

PROPIETARIOS

D. Ramon Serret. — D. Carlos María Cortezo. — D. Angel Pulido.

DIRECTOR GERENTE

D. RAMON SERRET

Precios de suscripción de EL SIGLO  
Madrid: 3 pesetas trimestre.  
Provincias: 4 pesetas trimestre.  
8 semestre, y 15 el año.  
Extranjero y Ultramar: 20 pesetas.

Precios de suscripción de la BIBLIOTECA  
Hace grandes rebajas en las  
obras que publica á los suscriptores  
de El Siglo Médico.

Eliminador Fisiológico del ácido úrico

## SOLUROL

(ÁCIDO TIMÍNICO PURO)

« El ácido timínico es el eliminador fisiológico del ácido  
úrico. Su ausencia en los gotosos determina la retención  
de los uratos y su depósito en los tejidos »

1210

El SOLUROL (Ácido timínico) deberá ser empleado en todos los casos en que el ácido úrico hállese en cantidad superior á la normal, y, especialmente, en las diversas manifestaciones del **artrismo**.

En la **Gota aguda**, el SOLUROL disminuye la intensidad de las crisis y las espacia cada vez más.

En la **Gota crónica**, las **Litiasis**, los **Cólicos nefríticos**, el **Reumatismo deformante** y en la **Diátesis úrica** en general, el SOLUROL, al asegurar una eliminación completa del ácido úrico hace desaparecer los síntomas causados por la uricemia.

El SOLUROL se administra bajo la forma de **Comprimidos** dosados á 0<sup>gr</sup>. 25.

DOSIS MEDIA: 0<sup>gr</sup>. 75 de SOLUROL al día. 6 sea 3 COMPRIMIDOS.

El SOLUROL no fatiga el estómago.

LABORATORIOS CLIN. — F. COMAR & FILS & C<sup>ie</sup>. PARIS.

Las  
Personas que conocen las  
**PILDORAS**  
DEL DOCTOR  
**DEHAUT**  
DE PARIS

no titubean en purgarse, cuando lo necesitan. No temen el asco ni el cansancio, porque, contra lo que sucede con los demás purgantes, este no obra bien sino cuando se toma con buenos alimentos y bebidas fortificantes, cual el vino, el café, el té. Cada cual escoge, para purgarse, la hora y la comida que mas le conviene, según sus ocupaciones. Como el cansancio que la purga ocasiona queda completamente anulado por el efecto de la buena alimentación empleada, uno se decide fácilmente á volver á empezar cuantas veces sea necesario.

FUMOUZE-ALBESPEYRES  
PARIS, 78, Faubourg St-Denis, 78, PARIS.

DEPÓSITOS EN LAS PRINCIPALES  
Farmacias del Globo.

## TÓPICOS CHAUMEL

BUJÍAS CHAUMEL INTRA-URETRALES

á la glicerina solidificada

TRATAMIENTOS  
OVULOS CHAUMEL  
VAGINALES

ADULTOS  
SUPPOSITARIOS  
CHAUMEL

NIÑOS  
SUPPOSITARIOS  
CHAUMEL

## Estreñimiento

Píldoras de

## CASCARA MIDY

el más suave y más seguro  
**LAXATIVO**  
que no produce  
**NI CÓLICOS**  
**NI NAUSEAS**  
**NI DIARREA**  
1 á 2 píldoras, por la noche, á la  
comida ó mejor al acostarse.  
MIDY, 113, F<sup>te</sup> St-Honoré, París y todas farmacias.

## VINO AROUD

### CARNE-QUINA-HIERRO

MEDICAMENTO-ALIMENTO, el más poderoso **REGENERADOR**  
prescrito por los Médicos.

Este Vino, con base de vino generoso de Andalucía, preparado con jugo de carne y las cortezas más ricas de quina, en virtud de su asociación con el hierro es un auxiliar precioso en los casos de: **Clorosis, Anemia profunda, Menstruaciones dolorosas, Calenturas de las Colonias, Malaria, etc.**  
102, Rue Richelieu, París, y en todas farmacias del extranjero.

## APIOL DE JORET y HOMOLLE

La **Amenorrea**, la **Dismenorrea** y la **Metrorragia** ceden rápidamente si se usan las cápsulas de APIOL de JORET y HOMOLLE. Este medicamento, verdadero regulador de la menstruación, no ofrece peligro alguno aun en caso de preñez. PARIS Farmacia N<sup>o</sup> 86, rue St-Honoré, 165, rue Salut Honoré; todas farmacias.

TODA la correspondencia, pedidos, libranzas, letras y documentos de giro referentes á EL SIGLO MÉDICO se dirigen á D. RAMON SERRET, apartado de Correos, núm. 121, Madrid.—Administración: calle de la Magdalena, núm. 36, 2.<sup>o</sup>—Horas de oficina: de NUEVE á TRES los días no feriados.

FRANQUEO  
CONCERTADO



## Vacantes.

En esta sección aparecen todas las VACANTES de que oficial u oficialmente tenemos noticia, y no hay periódico que de ellas dé cuenta antes que nosotros. Los profesores y los alcaldes tienen abierta esta sección y la de ESTAFETA DE PARTIDOS, para cuantas noticias sean gustosas en enviarnos.

La sde médico titular y farmacéutico de Mozoncillo (Segovia), habitantes 1.108, dotadas con el haber anual de 750 pesetas cada una, pagadas de los fondos municipales por trimestres vencidos, por la asistencia de treinta familias pobres y casos de oficio, quedando en libertad los agraciados de concertar iguales con los vecinos pudientes. Solicitudes hasta el 31 del corriente al alcalde D. Mateo Alonso.

—Las dos plazas de farmacéuticos de Turégano (Segovia), con la dotación anual cada una de 218,30 pesetas, que legalmente las corresponde con arreglo a la Real orden de 18 de Abril de 1905, sobre clasificación de partidos de dichos funcionarios, por residencia y prestación de los servicios sanitarios de su incumbencia, con inclusión de los casos de oficio, satisfechas de fondos municipales por trimestres vencidos, y también, trimestralmente, el pago por el suministro de medicinas a 120 familias pobres, niños expósitos, pobres transeuntes é individuos del puesto de la Guardia civil; efectuándose dicho suministro con arreglo a la tarifa aprobada por Real orden de 15 de Septiembre de 1906, y al art. 93 de la Instrucción general de Sanidad; debiendo proveerse dichas plazas de conformidad con el Reglamento vigente del ramo y las disposiciones de la Instrucción general de Sanidad. Solicitudes hasta el 4 de Enero al alcalde D. Fructuoso Heredero.

—La de farmacéutico de Olombrada (Segovia), habitante 1.103, dotada con el sueldo anual de 253,60 pesetas, satisfaciéndose independientemente y como aquélla por trimestres vencidos los medicamentos que se suministren a las familias incluídas en la lista de pobres con arreglo a la tarifa aprobada por Real orden de 15 de Septiembre de 1906. Solicitudes hasta el 6 de Enero al alcalde don Emeterio de Benito.

—La de médico titular de Ventas de Zafarraya (Granada), habitantes 1.029, dotada con 1.000 pesetas, abonadas por trimestres vencidos, quedando el médico que resulte agraciado libre para contratar las iguales con los pudientes, que suman por término medio unas 100 fanegas de trigorecio. Los pobres señalados en la lista son 60. Solicitudes hasta el 6 de Enero al alcalde D. José Pérez Molina.

—La de médico titular—por traslado del que la desempeñaba—de Morales del Rey (Zamora), habitantes 1.703, dotada con el sueldo anual de 998 pesetas pagadas por trimestres vencidos del presupuesto municipal, por la asistencia de 40 familias pobres que designará dicho Ayuntamiento y Junta, siendo condición precisa que el que sea agraciado ha de fijar su residencia en uno de los pueblos de esta localidad desde 1.º de Enero referido. Solicitudes hasta el 6 de Enero al alcalde D. Miguel Ramos.

—La de médico titular de Amoeiro (Orense), dotada con el sueldo anual de 750 pesetas pagadas de los fondos municipales por la asistencia de 300 familias pobres, más lo que le produzcan las iguales con los vecinos pudientes. Solicitudes hasta el 12 de Enero próximo al alcalde D. Antonio Miranda.

—La de médico titular—por dimisión—de Talayuelas (Cuenca), habitantes 925, dotada con el haber anual de 500 pesetas, pagadas del presupuesto municipal por trimestres vencidos, y asistencia de las familias pobres; además del sueldo que anteriormente se cita, podrá contar el que resulte elegido con el producto del igualatorio del vecindario, que ascenderá a la cantidad de dos mil á dos mil quinientas pesetas. Solicitudes hasta el 13 de Enero próximo al alcalde D. Vicente Roger.

—La de médico titular—por renuncia—de Jambriña (Zamora), habitantes 690, dotada con el sueldo anual de 995 pesetas, pagadas por trimestres vencidos del presupuesto municipal por la asistencia a las familias pobres que le sean señaladas por el Ayuntamiento, sin que su número exceda de 30, pobres transeuntes, el servicio de quintas y cualquiera otro que el Ayuntamiento necesite. El agraciado puede contratar el servicio con los vecinos pudientes. Solicitudes hasta el 6 de Enero al alcalde D. Agustín Maderas.

—La de médico titular—por dimisión—de Azagra (Navarra), habitantes 1.745, dotada con el sueldo anual de 800 pesetas pagadas trimestralmente de fondos municipales por la asistencia a las familias pobres; las condiciones que han de ser objeto del contrato se hallan de manifiesto en la Secretaría municipal, así como que el nombrado podrá contratar sus servicios con las demás familias pudientes. Solicitudes hasta el 3 de Enero próximo al alcalde D. Angel Corroza.

—Las tres plazas de médico titular—de las cuales dos son por renuncia y la otra de nueva creación—de Villanueva del Campo (Zamora), habitantes 2.902, que han de prestar sus servicios profesionales a doscientas familias pobres, designadas por este Ayuntamiento, dotadas con el sueldo anual de 500 pesetas cada una, cobradas del presupuesto municipal por trimestres vencidos y con la precisa obligación del reconocimiento de quintos. Solicitudes hasta el 4 de Enero próximo al alcalde D. Hilario Escarida.

—La de médico titular—por renuncia—de Corporario (Salamanca), habitantes 443, dotada con 60 pesetas, pagadas por trimestres vencidos de los fondos municipales por la asistencia de diez á doce familias pobres, reconocimiento de quintas, transeuntes y demás operaciones á cargo del Ayuntamiento, quedando el agraciado en libertad de concertar iguales con los vecinos pudientes. Solicitudes hasta el 8 de Enero próximo al alcalde D. Eulogio Carretero.

—La de médico titular de Zafra (Cuenca), habitantes 991, dotada con el sueldo anual de 750 pesetas pagadas por trimestres vencidos de los fondos municipales por la asistencia de las familias pobres, quedando el agraciado en libertad de concertar iguales con los vecinos pudientes. Solicitudes hasta el 9 de Enero próximo al alcalde D. Julián García.

—La de médico titular de Enguadanos (Cuenca), habitantes 1.236, con la dotación anual de 999 pesetas, satisfechas del presupuesto municipal. La proposición de la plaza se hará con sujeción á lo que dispone la vigente ley de Sanidad é Instrucción de Sanidad de 12 de Enero de 1904 y Reglamento del cuerpo de médicos titulares. Solicitudes hasta el 11 de Enero próximo al alcalde don Manuel Martínez.

Médico asociado se ofrece á sustituir y regentar partidos médicos. Dirección: D. Horacio Rodríguez Cortezo, Manifestación, 56, Zaragoza.

## ANTIASMÁTICO PODEROSO

REMEDIO EFICAZ CONTRA LOS CATARROS BRONQUIALES

### Jarabe-Medina de Quebracho.

Médicos distinguidos y los principales periódicos profesionales de Madrid: *EL SIGLO MÉDICO*, la *Revista de Medicina y Cirugía prácticas*, *El Genio Médico*, *El Diario Médico Farmacéutico*, *El Jurado Médico-Farmacéutico*, la *Revista de Ciencias Médicas de Barcelona* y la *Revista Médico-Farmacéutica de Aragón*, recomiendan en largos y encomiásticos artículos el **Jarabe-Medina de Quebracho** como el último remedio de la Medicina moderna para combatir el Asma, la Disnea y los Catarros crónicos, haciendo cesar la fatiga y produciendo una suave expectoración.

**PRECIO: 5 pesetas frasco.**

Depósito central: Farmacia de Medina, Serrano, 36, Madrid, y al por menor en las principales farmacias de España y América.



## Xeroform

El mejor sustituto del iodoformo. Carece de efectos tóxicos, secante; priva las secreciones de todo olor, activa fuertemente la formación de epidermis, sin producir acción irritante en las heridas ni sus contornos. De efectos específicos en los **eczemas húmedos, úlceras, placas, quemaduras**, etc. Muy recomendable para **vendajes secos**.

## Duotal

El Duotal «Heyden» es un polvo inodoro é insípido, contiene 90 por 100 de guayacol activo. Se tolera perfectamente, carece de acción tóxica y cáustica. Remedio excelente contra la **tuberculosis pulmonar** y los **catarros crónicos de las vías respiratorias**.

## Salit

Preparación líquida del ácido salicílico para **fricciones** contra las **afecciones reumáticas**. Acción analgésica muy rápida. Se tolera bien por la piel, sin acción secundaria sobre los órganos internos.

## Collargol

De acción excelente en todas las afecciones **sépticas** (proceso **intravenoso** sin efectos nocivos, **rectal é interno**. En fricciones en forma de **«ungüento Credé»**. Indicado también para el **lavado de la vejiga**, y en las **afecciones oculares infecciosas**.

## Creosotal

El **Creosotal «Heyden»** es el remedio más eficaz contra la **tisis**. **Superior antiescrofuloso de uso interno**. Tomado á altas dosis de resultados seguros en todas las **afecciones agudas de las vías respiratorias** (**neumonía, etc.**), posee la acción curativa de la creosota sin sus efectos cáusticos y tóxicos.

## Unguentum Heyden

Para el tratamiento de la **sífilis** por medio de fricciones (**Neisser**). Se vende en tubos graduados de 60 gramos.

Publicaciones y muestras gratuitas para los señores médicos enviará

**D. Gustavo Reder, Zorrilla, 23, Madrid.**

Representante y depositario general de la *Chemische Fabrik von Heyden, A. G. Radebeul (Alemania.)*

# CITOGENO CODINA

## PODEROSO TÓNICO RECONSTITUYENTE

Tratamiento racional de la **tuberculosis**, desgaste orgánico, neurastenia, escrofulismo é inapetencias.—Infinidad de curaciones confirman su éxito creciente.

De venta en el depósito, **Hortaleza, 17, Madrid, Farmacia de BELLOT** y en todas las buenas farmacias.

## LABORATORIO DE VENDAJES ASEPTICOS Y ANTISEPTICOS

Fundado en 1880 (1.º en España)  
del **DR. CEA, Valladolid.**

Primer proveedor que fué del Ejército y de la Armada del material de curación antiséptica. Material de curación aséptico.—Conservación permanente de la asepsis por medio de cubiertas de cristal soldadas á la lámpara. (Procedimiento con patente de invención).

**APARATO-ENVASE DEL DR. CEA PARA INYECCIONES DE SUERO ARTIFICIAL (HAYEM)**  
Patente de invención.—Medalla de Oro IX Congreso Internacional de Higiene.

Constituido por una ampolla de cristal soldada á la lámpara conteniendo 300 gramos de líquido inyectable completamente aséptico y por un tubo de goma con la aguja ó cánula de cristal y pinza para cortar la corriente.

Las inyecciones, tanto intersticiales como intravenosas, se practican con este aparato rápidamente y con todas las condiciones de asepsis exigidas por la ciencia, evitando todo peligro.

Ampollas de 300 gramos de Suero Hayem.—Idem íd. íd. quinado al 1, 2 y 4 por 1.000.—Idem íd. Marfan (cafeína).—Caja guarnición para practicar las inyecciones.—Estuche para médicos, con dos ampollas y accesorios.

**Almacenes de especialidades farmacéuticas. Pídanse Catálogos.**

  
MEDALLA DE PLATA  
EXPOSICION FARMACÉUTICA  
MADRID 1882  
MEDALLA DE ORO  
EXPOSICION UNIVERSAL  
BARCELONA 1888  
MEDALLA DE BRONCE  
EXPOSICION UNIVERSAL  
PARIS 1889  
MEDALLA DE ORO  
IX CONGRESO INTERNACIONAL  
DE HIGIENE  
DOS PATENTES DE INVENCION

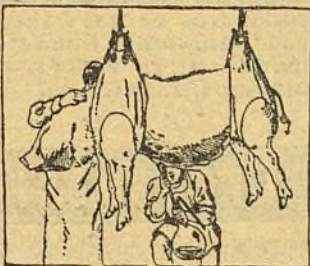


## DISPEPTINA HEPP

Jugo gástrico fisiológico natural extraído del estómago del cerdo vivo por los procedimientos del Doctor Hepp, antiguo interno de los Hospitales de París.

DE USO EN LOS HOSPITALES DE FRANCIA

Dispepsias  
atónicas  
Diarreas  
crónicas  
Desarreglos  
gástricos  
de los Tuberculosos



Neurastenia  
Gastro-Enteritis  
y Diarreas  
infantiles  
Sobrealimentación  
general.

Laboratorio de Fisiología de  
PUITS D' ANGLE  
S. O. (Francia)

Procedimiento de Extracción de la Dispeptina

AGENTES GENERALES PARA ESPAÑA:

CEBRIAN y C<sup>ia</sup>, Puertaferri, 18, BARCELONA. De VENTA en todas las BUENAS FARMACIAS.

## MEDICACIÓN ANTIESPASMÓDICA

Vértigos.  
Aturdimientos.  
Calambres de estómago.  
Vómitos nerviosos.

Histeria.  
Espasmos — Síncopes.  
Convulsiones.  
Cólicos hepáticos.

## PERLAS de ÉTER CLERTAN

PREPARADAS POR UN PROCEDIMIENTO

APROBADO por la ACADEMIA de MEDICINA de PARIS

Envoltura sumamente delgada. — Disolución inmediata EN EL ESTOMAGO. — Eficacia segura.

Dosificación rigurosa: 5 gotas de éter por perla.

DOSIS: de 4 a 10 perlas por día.

En todas las Farmacias. — Casa L. FRERE (A. Champigny & C<sup>ia</sup>), 19, rue Jacob, PARIS.

## SOLUCION PAUTAUBERGE

el CLORHIDRO-FOSFATO de CAL CREOSOTADO

Muy bien tolerada, esta solución permite sola la larga duración del tratamiento y es completamente absorbida, condiciones necesarias para obtener resultados duraderos. Efectos buenos y rápidos sobre las vías digestivas, el estado general y las lesiones locales en las TUBERCULOSIS.

las AFECCIONES BRONQUIO-PULMONARES,

las ESCROFULAS, el RAQUITISMO.

L. PAUTAUBERGE, 9 bis, rue Lavoisier, PARIS y principales Farmacias de España y América.

CÁPSULAS  
PAUTAUBERGE

(Creosota, Fosfato de Cal, Iodoformo.)

PODEROSO

ANTIBACILAR

Tomado sin dificultad

y bien tolerado.

## RUB BOYVEAU-LAFFECTEUR

CÉLEBRE DEPURATIVO VEGETAL

prescrito por los Médicos en los casos de

— ENFERMEDADES DE LA PIEL —

Vicios de la Sangre, Herpes, Acne.

102, Rue de Richelieu, Paris y en todas Farmacias del Extranjero.

## BIOSINE LE PERDRIEL

GLICEROFOSFATO DOBLE

de CAL y de HIERRO efervescente.  
El mas completo de los reconstituyentes  
y de los tónicos del organismo.  
Se recomienda por su empleo y su gusto  
agradables.

LE PERDRIEL & C<sup>ia</sup>, Paris.

## DEBILIDAD, ANEMIA ENFERMEDADES de INFANCIA

son combatidas con éxito con la

FUCOGLYCINE del D<sup>r</sup> GRESSY

LE PERDRIEL & C<sup>ia</sup>, Paris.

Metritis - Salpingitis - Sobrepartos, etc.

NUEVAS CURACIONES  
PERI-UTERINAS

PERICOLS

DEL  
Doctor LEGROS

LAUREADO DE LOS HOSPITALES DE PARIS

1, Place de la République, Paris y en todas las Farmacias.

Se envían muestras Franco de portes

## ANUNCIOS

« EXTRANJEROS »

La SOCIETE MUTUELLE DE  
PUBLIOITE, 14, rue Rouge-  
mont, Paris (9<sup>e</sup>), de que es di-  
rector Mr. A. Lorette, es la  
encargada EXCLUSIVA-  
MENTE de recibir los anun-  
cios extranjeros para nuestro  
periódico.

CURACIÓN RADICAL

del ESTREÑIMIENTO

y sus Consecuencias:

Embarazo del Estómago

y del Intestino.

Dolores de Cabeza.

Enfermedades

del Hígado.

Obesidad.

El  
Preventivo  
más seguro  
de la

APENDICITIS

y el único laxante al cual  
no se habitúa el organismo.

Ph. TERRIAL, 39, Boul<sup>rd</sup> Haussmann, PARIS

Depósito: CEBRIAN y C<sup>ia</sup>, Puertaferri, 18, Barcelona

Y EN TODAS LAS FARMACIAS Y PROGUERIAS.

CURACIÓN RADICAL

de las AFECCIONES

de la GARGANTA

y de los

BRONQUIOS

por las

Cápsulas

de

GABIANOL GARDY

TÓS

BRONQUITIS

LARINGITIS

ANGINAS, ASMA

TISIS PULMONAR.

Ph. TERRIAL, 39, Boul<sup>rd</sup> Haussmann, PARIS

Depósito: CEBRIAN y C<sup>ia</sup>, Puertaferri, 18, Barcelona

Y EN TODAS LAS FARMACIAS Y PROGUERIAS.



# TIODINE COGNET

Thiosinaminéthyl iodide  $C^6 S A z^2 H^{13} I$   
COMBINACION ÓRGANO-YÓDICA DEFINIDA

INJECTABLE ! TENOR EN YODO 47% ! SIN YODISMO !  
ABSOLUTAMENTE INDOLORA ! CONSIDERABLE ! Estabilidad y Solubilidad perfectas.

VIA HIPODÉRMICA  
AMPOLLAS : 1 inyección cada 2 días.

VIA ESTOMACAL  
PILDORAS : 2 á 6 por día.

Todas las Indicciones del YODO, de los YODUROS y de la TIOSINAMINA.  
Sífilis secundaria y terciaria. Afecciones parasitíficas. Tabes, Arterio-Esclerosis, Reumatismo, Tuberculosis tóricas y ganglionares. Raquitismo. Miocarditis. Anginas de Pecho, Asma, Enfisema, Bronquitis crónicas. Adherencias, Sinequias, Cicatrices, Nefritis, etc.

Literatura y Muestras : A. COGNET, 43, Rue de Saintonge, PARIS.



## VINO DE VIAL

LACTO FOSFATO - CARNE - QUINA

Alimento fisiológico completo

Anemia — Convalecencia

Pérdidas de las fuerzas — Fiebre — Inapetencia

Perfectamente proporcionado y asimilable, el **Vino Fosfatado de Vial** es un estimulante poderoso de la nutrición. De cierta eficacia, es el reconstituyente general en las afecciones debilitantes.

Farmacia **VIAL**, rue Victor-Hugo, 14, LYON y todas las Farmacias.

## TINTURA COCHEUX

Exito en los Hospitales desde 1840

cura la **Gota, Reumatismo**  
y el **Mal de Piedra**.

En todas las farmacias. — Al por mayor Tavernier & Aguetant. Lyon (Francia.)

## Anemia \* \* Clorosis

Tratamiento hipodérmico  
POR MEDIO DEL

### HIERRO INJECTABLE ROUSSEL

Tres preparaciones ferruginosas  
sin dolor en el acto de la inyección :

**Sali ilato de Hierro naciente**

1 centígramo por centímetro cúbico.

**Gloro doble de hierro y quinina,**

1 centígramo por centímetro cúbico.

**Glicero-Fosfato de Sosa y Hierro,**

dos centigramos de Hierro y cinco cen-

tigramos de Glicero-fosfato de Sosa.

J. ROUSSEL, SCEAUX (Seine).



Medicamentos urgentes que  
todo Médico debe siempre tener  
en casa en permanencia :

Ergotina Mousnier

Ergotinina Mousnier

Quinina inyectable Roussel

Mixtura antinevrálgica

al acónito de Mousnier

Solucion vital dynamógena

Vindevogel

(Neurosténico, Cardiósténico).

Todos estos preparados se venden en fras-

quitos de cinco centímetros cúbicos.

en PARIS, 6, r. Jacob y 1, r. des Tournelles

Anemia, Cloro-Anemia, Linfatismo, Neurosis del Corazón, Desordenes de la  
Circulación, Afecciones Escrofulosas y Cutáneas, tratadas con buen éxito por el Cuerpo Médico por los

## GRANULOS ANTIMONIO-FERROSOS

del Dr PAPILLAUD

Medicación ferro-arsenical (arseniato de antimonio, 0,001<sup>m</sup> por Gránulo y Hierro)  
Presencia simultánea del Hierro, Arsénico y Antimonio en estado de sal la  
mas asimilable. — Dosis : de 2 á 8 gránulos al día.

Depósito General : GIGON, 7 Rue Coq-Héron, Paris y en todas las Farmacias. Envío de frascos de ensayo á los Sres. Médicos.

# TOS

TISIS  
RESFRIADO  
BRONQUITIS  
CATARROS  
ASMA

CURACION SEGURA  
CON EL USO DE LA  
**EMULSION MARCHAIS**  
al Creosota y Glicerofosfato de cal  
DE MARCHAIS (FRANCIA)

De 8 á 6 cucharadas de café en una taza de tisana.

Ayuntamiento de Madrid



AUTORIZACION DEL ESTADO Y DE LA ACADEMIA

SAINT-JEAN

La mejor agua de mesa.  
Aperitiva, muy digestiva.  
Afecciones del estómago.

PRÉCIEUSE

Bilis, Cálculos hepáticos, Ictericia,  
Gastralgia.

DÉSIRÉE

Afecciones del hígado, de los riñones,  
Piedra, Diabetes, Cólicos.

Las recomienda su gusto agradable : una botella por día.



## ANUNCIOS

EXTRANJEROS

La SOCIÉTÉ MUTUELLE

DE

PUBLICITÉ

14, rue Rougemont, Paris, (9<sup>e</sup>)

de que es director

MR. A. LORETTE


es la encargada

EXCLUSIVAMENTE

de recibir los anuncios extranje-  
ros para nuestro periódico.







## EUQUININA

### QUININA SIN AMARGOR

Efectos iguales á la quinina en las fiebres, estados gripales, paludismo, tifus, tos ferina y neuralgias.

## VALIDOL

Analéptico enérgico y á la vez no irritante, Antihistérico, Antineurasténico y Estomacal. Es además un remedio excelente contra el Mareo.

## ESTORAL

Notable remedio contra el Resfriado, se expende en forma para su uso definitivo, bajo la denominación de **Polvos anticatarrales de ESTORAL.**

## DYMAL

Antiséptico seco non-irritante, inodoro, concreta las secreciones y procura rápida cicatrización en las heridas, quemaduras, hiperhidrosis, intertrigo y otras enfermedades cutáneas. Por su baratura es preferible á los otros sucedáneos del iodoformo.

Representante: **WALTER WICKE, Magdalena, 1, Madrid.**

## FEBRIFUGO INFANTIL SANTOYO

Cuatro Medallas de plata.— Un Diploma de mérito.

Quinina que los niños aceptan como golosina. Muy elogiado por la prensa médica y por muchos médicos eminentes. Todos declaran que **llena un gran vacío en la Terapéutica infantil porque une á su sabor grandísimo una gran eficacia.** Los comprobantes acompañan al prospecto, que se envía gratis á quien lo pide. La quinina en este medicamento ha dulcificado, al par que su sabor, su acción irritante del aparato digestivo. Es, pues, utilísimo en todas las edades é irreemplazable en la niñez. Por espacio de dos años (del 84 al 86) se remitieron muestras gratuitas á cuantos médicos las pidieron. Multitud de imitaciones codiciosas ha sancionado su importancia. **2 pesetas caja**, con 60 centigramos de base en tres papeles ó tres napolitanas. Por mayor, grandes descuentos. Donde no se halle, el autor—**Doctor Santoyo, Subdelegado de Linares (Jaén)**—lo envía por correo, certificado, sin aumento de precio.

## ÁGUAS OXIGENADAS

### CASA DEL CONTRABANDISTA

En el Paseo de Coches del Retiro.

— TELÉFONO 675 —

Eficacísimas contra la anemia, clorosis, escrofulismo y vómitos de las embarazadas.

Útiles en las dilataciones del estómago, enfermedades de la nariz, garganta, corazón y pulmones; en la albuminuria, diátesis úrica y diabetes.

Recomendadas como agua de mesa, en las comidas, por su acción tónica y excitante, quedespierta el apetito y favorece las digestiones.

**Balones de oxígeno**, químicamente puro, al precio de **0,60 pesetas** los 30 litros. Sifones de agua oxigenada á **0,70.** Pídanse por teléfono á cualquier hora del día ó de la noche.

Productos naturales de las aguas minerales de

## ♦♦ LA TOJA ♦♦

Clorurado-bromurado-sódicas-ferruginosas, variedad lítico-arsenicales, grandemente radioactivas.

Las más mineralizadas y termalizadas de Europa.

Aguas de **La Toja**.—Sales naturales de **La Toja** (extraídas por evaporación en el vacío), para baños generales y locales—Lodos naturales de **La Toja** (0,64 gramos de anhídrido arsénico por 100, según el análisis último de D. José Casares).

**Jabón de sales de LA TOJA**

Escrofulo-tuberculosis, raquitismo, afecciones de los huesos, inflamaciones de la matriz y anexos, reumatismo articular y muscular, afecciones de la piel.

Farmacias, Droguerías, Casas de baños y Perfumerías.

Depositarlos en Cataluña y Baleares:

**M. Cherizola y C.<sup>a</sup>—Diputación, 197, Barcelona.**

Representante en Madrid:

D. GUILLERMO TORRES MUÑOZ, San Marcos, 11, Farma (11).

XXXXXXXXXXXXXXXXXXXX


Máquina de escribir

## UNDERWOOD

Escritura á la vista.

Se vende á plazos.

G. TRUNIGER,  
Balmes, 7, Barcelona.



XXXXXXXXXXXXXXXXXXXX

## ANALISIS

de orinas, esputos, leches, minerales, aguas, etc.

Laboratorio del Dr. E. Ortega.  
Sucesor del Dr. Calderón

**Carretas, 14, Madrid.**  
Fundado en 1866.



# IODINA

(Iodo en combinación orgánica)

Constituye la medicación idica por excelencia. No produce fenómenos de intolerancia y los efectos terapéuticos se consiguen con toda limpieza sin que aparezca la intoxicación general ó la fluxión local á que dan origen generalmente los ioduros. Cápsulas de iodina Giner-Aliño, cada una de las cuales contiene 20 centigramos de iodina pura: de 4 á 12 cápsulas diarias en dos ó tres veces.

Pídase en todas las farmacias de España y América.

## Laboratorio de vendajes asépticos y antisépticos

Fundado en 1880 (1.º en España)

DEL

DR. CEA.—VALLADOLID

Primer proveedor que fué del Ejército y de la Armada del material de curación antiséptica.

CATÁLOGOS Y PRECIOS

PARA LA VENTA AL POR MAYOR

MATERIAL DE CURACIÓN ASÉPTICO

Conservación permanente de la asepsia por medio de cubiertas de cristal soldadas á la lámpara.

(Procedimiento con patente de invención).  
NUEVOS PREPARADOS

Compresas quirúrgicas de gasa hidrófila asépticas.

—Compresas tocológicas asépticas de 15 centímetros por 20 y de 15 por 30 (modelo del doctor Gutiérrez). —Eponjas artificiales asépticas. (Torundas).

—Vendas enyesadas.

Almacenes de especialidades farmacéuticas. Pídase Catálogo.

## Jarabes medicinales del Dr. Sastre y Marqués.

(Sucesor del Dr. Marqués).

CASA FUNDADA EN 1855.

Premiada en la Exposición Universal de París año 1900.

Dedicada la antigua casa del Dr. Marqués á la preparación de jarabes medicinales y habiendo conseguido gran crédito con ellos, podemos ofrecer á los señores médicos el más completo surtido de los mismos garantizando la exactitud en su dosificación y su pureza.

La forma farmacéutica de jarabe es la mejor para administrar los medicamentos por la solubilidad de los mismos y por lo agradables.

DR. SASTRE Y MARQUÉS, Hospital, 109, y Cadena, 2, Barcelona.

## EMULSION NADAL

Mejor que Scott y si milares. Única con 80 por 100 de aceite de bacalao todo asimilable. Usando aceite solo, se tolera mal y pierde vías intestinales. Reconstituyente para niños, adultos, viejos, consunción, convalecencias, clorosis, embarazo, lactancia, tos, tisis, escrófulas, raquitismos, anemia. Certifican eminentes doctores. Colegios médicos y farmacéuticos. —Medalla de plata.

## JARABE HIPOFOSFITOS NADAL

Tónico reconstituyente, estimulante. Hipofosfitos de cal, estricnina, hierro, manganeso, quinina, sosa, cuasina, neurostina (fósforo orgánico), formiato sosa. Anemia cerebral, enfermedades medulares, astenia muscular, activa digestión, detiene caducidad orgánica. —Medalla de plata.

## GLIMINA NADAL

Antidiabético infalible de Limas de mar. Pedir literatura. —Tarragona.

## EMULSION FORCADA

DE ACEITE PURO DE HIGADO DE BACALAO Y GLICEROFOSFATOS DE CAL Y SOSA



Única premiada por el Colegio de Farmacéuticos de Barcelona. Única recomendada con encomio por la Academia y Laboratorio de Ciencias Médicas de Cataluña. Única en la cual por la exclusiva acción de un alimento digerible y altamente nutritivo, se mantiene el aceite de hígado de bacalao tan extremadamente emulsionado, y en un grado tan sutil de división, que se asimila directamente y en totalidad, sin ninguna fatiga ni trabajo digestivo, aumenta extraordinariamente su eficacia y se modifican tan favorablemente su olor y sabor, que los niños lo toman con gusto y los adultos sin repugnancia.

## AZUCAR DE CEREZAS LANSPELL

PREPARADO POR EL LDO. E. L. SINERIZ

Es el purgante por excelencia para las personas delicadas de paladar y para los niños. No irrita ni fatiga las vías intestinales.

ES UNA GOLOSINA

Una pastilla ó paquete es la dosis para un adulto, la mitad para un adolescente y la cuarta parte para un niño, en ayunas disueltos en un cortadillo de agua.

Precio, 25 céntimos en todas las Farmacias y Droguerías. Al por mayor (en cajas de 50 purgantes) en todos los Almacenes de Drogas y Especialidades Farmacéuticas de España.

Exíjase siempre la primitiva y legítima Marca Lanspell (registrada) y recházense todas las imitaciones.

Representante general, MARCELINO MESA, Puertollano (Ciudad Real)

(Muestras gratis á los señores Médicos y Farmacéuticos.)

## PASTILLAS

CLORHIDRATO DE COCAINA Y MENTOL

Las propiedades terapéuticas de estos dos medicamentos, las hace eficaces en todas las afecciones de la garganta.

FARMACIA DE BORRELL HERMANOS  
MADRID BARCELONA  
PUERTA DEL SOL, 5 ASALTO, 62

## VINO PINEDO DE KOLA COMPUESTO

Premiado con Gran Diploma de Honor, Cruz de Merito y Medalla de Oro (Exposición de Barcelona, 1903.)

TONICO NUTRITIVO

(Kola, Coca, Guarana, Ocaao y Fósforo asimilable)

Cura la Anemia, Raquitismo, Enfermedades nerviosas y del corazón, Afecciones gástricas, Digestiones difíciles, Atonía intestinal, etc.

Indispensable á las señoras durante el embarazo y á los que efectúan trabajos intelectuales ó físicos sostenidos. —Sin rival para los niños y ancianos.

FARMACIA DE PINEDO É HIJOS

GRAN VÍA, 14, Y CRUZ, 10.

Pídase en todas las farmacias y droguerías.



Tos, Ronqueras, Males de Garganta  
Resfriados, Gripe, Influenza

**JARABE Y PASTA  
BERTHÉ**

Agitación nerviosa, Jaqueca, Dolores de Estómago, Dolores de Vientro  
en las señoras, y todos los Padecimientos indeterminados.  
Eficacia atestiguada por numerosas observaciones médicas.  
EXÍJANSE: las FIRMAS de FUMOUE-ALBESPEYRES y de BERTHÉ.  
FUMOUE-ALBESPEYRES, 78, Faub. St-Denis, Paris.

Único empleado en los Hospitales Militares de Francia

**VEJIGATORIO DE ALBESPEYRES**

Se vende en las Farmacias, á pedazos de todas dimensiones, que llevan  
la Firma de Albespeyres en el lado verde.

**MOSCA ALBESPEYRES**  
Vejigatorio de 10 centímetros por 13, contenido en un Tubo metálico,  
que lo preserva contra toda contaminación exterior.  
Se vende con ó sin objetos de curación.

**PAPEL de ALBESPEYRES** para el mantenimiento de los Vejigatorios.  
DEPÓSITO EN LAS PRINCIPALES FARMACIAS  
FUMOUE-ALBESPEYRES, 78, Faubourg St-Denis, PARIS.

Dentición

**JARABE DELABARRE**

JARABE SIN NARCÓTICO.

Facilita la salida de los dientes, previene ó hace desaparecer los  
sufrimientos y todos los Accidentes de la primera dentición.

EXÍJANSE el SELLO de la "Union des Fabricants", y la FIRMA DELABARRE.  
Establecimientos FUMOUE, 78, Faubourg St-Denis, Paris, y las Farmacias del Globo.

**HIERRO QUEVENNE** Único aprobado por  
la ACADEMIA de MEDICINA de PARIS  
á causa de su pureza y de su poderosa actividad para curar Anemia, Clorosis,  
Pobreza de la sangre. — Tómalo por día. — Enfoque el folleto. Paris, 14, r. Beaux-Arts

El más activo,  
**MENOS TÓXICO**  
y más barato de los  
**ANESTÉSICOS LOCALES**

**Stovaine**  
**Atoxyl**

El más activo, menos tóxico  
de los derivados orgánicos  
del **ARSÉNICO**.

LES ÉTABLISSEMENTS POULENC FRÈRES, PARIS

**AMPOLLAS BOISSY**

para Inhalaciones Una dosis por ampolla  
3 Ron per las dos puntas de la Ampolla, recoger  
el líquido en un pañuelo, y hacerlo respirar al enfermo.

**Ampollas Boissy**  
con **IODURO de ETILO**  
Alivio inmediato y  
curación completa del **ASMA**

**Ampollas Boissy**  
con **NITRITO de AMILO**  
Alivio inmediato y curación completa  
de **ANGINAS de PECHO**  
**SÍNCOPE, MAREO y EPILEPSIA**

**Ampollas Boissy** con **ETER**  
**ATAQUES DE NERVIOS, SÍNCOPEs, ETC.**  
Todas estas Ampollas se conservan indefinidamente  
aun en los países cálidos

**JARABE**  
de **IODURO de SODIO**  
**DE BOISSY**  
Potencia depurativa contra Sífilis, Escrófulas,  
Gota, Asma, Anginas de Pecho, etc.  
Depósito en PARIS: 2, Plaza Vendôme.



## ANUNCIOS

### EXTRANJEROS

La SOCIÉTÉ MUTUELLE  
DE PUBLICITE 14, rue  
Rougemont, París(9°),  
de que es director Mr. A.  
Lorette, es la encargada  
EXCLUSIVAMENTE  
de recibir los anuncios  
extranjeros para nues-  
tro periódico.

