

EL SIGLO MÉDICO



SUMARIO

BOLETIN DE LA SEMANA: El centenario de la Universidad de Alcalá.—Higiene de los alimentos.—Ley importante.—**SECCIÓN DE MADRID:** Un caso interesante de cálculo vesical.—Reflexiones acerca del estado mental de los sonámbulos.—Clínica Pediátrica.—**SECCION PROFESIONAL:** Colegio de médicos de Valencia. Contratos de iguala.—**PERIODICOS MEDICOS.**—**SECCION OFICIAL:** Ministerio de la Gobernación.—**CONSULTORIO.**—**GACETA DE LA SALUD PÚBLICA:** Estado sanitario de Madrid.—**CRONICAS.**—**ANUNCIOS.**—**ESTAFETA DE PARTIDOS.**—**VACANTES.**—**CORRESPONDENCIA.**

Boletín de la semana.

El centenario de la Universidad de Alcalá.—Higiene de los alimentos.—Ley importante.

El sábado último, día 25 de Julio, se celebró en la Universidad de Alcalá el cuarto centenario de su fundación, concurriendo á este acto — presidido por el Ministro de Instrucción pública y el Rector de la Universidad de Madrid—los exministros Sres. Cortezo y Sanmartín y personalidades tan salientes como los Sres. Piñerua, Valdés, Ovejero, Segovia, Pulido, Olmedilla, Hernando, Madariaga, Cabello, Castro, etc., etc.

La sesión comenzó con un discurso del alcalde de Alcalá, para saludar á los concurrentes y agradecerles su asistencia al enaltecimiento de las tradiciones alcalaínas simbolizadas en la gran figura de Cisneros, y pidiendo al Ministro que en conmemoración de la fecha que se festejaba, fuera declarado monumento nacional la bellísima fachada de la Universidad, y en justa reparación á la memoria del inmortal Cisneros se le erija una estatua en el lugar donde dejó tan magnífica muestra de su amor á la cultura patria.

Después hablaron, en términos entusiásticos, ensalzando las glorias de la Universidad complutense, los Sres. Segovia, presidente de la Sociedad «Escolares amantes de Cisneros»; Cortés, Castillejo, Villa, Ovejero y el Rector Sr. Conde y Luque.

Leyóse luego un romance, *Muerte de Cisneros*, del R. P. D. Francisco Jiménez Campaña, de las Escuelas Pías, y cerró la sesión el Ministro con elocuentes períodos, en los cuales apeló al testimonio de nuestra historia para poner de relieve la figura del gran cardenal y los eminentes servicios que prestó á su país, y ofreció contribuir á la honra que éstos merecen, atendiendo las pretensiones del pueblo de Alcalá, exteriorizadas por boca de su alcalde, terminando con un ¡viva el Rey!, que fué unánimemente contestado.

En una de las últimas sesiones celebradas por

el Senado, nuestro incansable co-redactor Sr. Pulido suscitó un debate acerca de las condiciones en que se expenden determinados artículos de consumo en Madrid, pues, á pesar de las órdenes de la Alcaldía, se envuelven éstos en papel de estracilla y hasta en papel de periódicos, con grave detrimento de la salud pública.

Esto ha dado motivo á que el alcalde presidente y los tenientes de alcalde hayan recordado las órdenes ha tiempo dadas y que caen pronto en desuso por falta de vigilancia y por sobra de desaprensión de las gentes.

Al fin ha quedado aprobada por ambas Cámaras la ley sobre canalización del Manzanares, á propósito de la cual dice lo siguiente *La Correspondencia de España*:

Inspiradores de ella fueron los diputados por Madrid, y muy especialmente los Sres. Prats y Morote; pero sus laudables propósitos, sus nobles iniciativas, no hubieran pasado á vías de hecho sin los entusiasmos y buenos deseos del señor Besada, que, inspirándose en un justísimo criterio de justicia, trata de reparar el olvido en que constantemente han tenido á Madrid los mangoneadores de la política española.

Quizá sea ésta la primera ley beneficiosa para la capital de España que de las Cortes haya salido. Por primera vez se han abierto las arcas del Tesoro para Madrid; esas arcas que fueron siempre las bocas prontas á devorar cuantos bienes poseía la villa.

Las guerras y los festejos de los Austrias consumieron enormes sumas, que el Municipio madrileño arbitraba entre los vecinos de la corte, ya para socorrer á los soldados de Flandes, ya para dar magníficas corridas de toros ó ruinosas mascaradas.

La guerra para sostener los derechos de Felipe V fué verdaderamente ruinoso para el Concejo madrileño, y en cuantas ocasiones Rey ó Estado tuvieron apuros pecuniarios, el Ayuntamiento de Madrid acudía solícito en socorro de uno ó de otro.

¿Y cuál fué el premio á esta noble conducta? La negativa de las deudas, el olvido á las mercedes recibidas, la ingratitude y el desvío.

De la enorme cantidad que por concepto de obras públicas satisface anualmente el Estado, seguramente que en Madrid se invierte menos de la mitad que en cualquier pueblo, no ya en una capital de importancia, y, sin embargo, Madrid hállese en las peores condiciones económicas, pues casi la mitad del presupuesto municipal se invierte en el pago de deudas contraídas, la mayor parte en beneficio y aprovechamiento del Estado mismo.

Por eso estimo que no debemos regatear nuestros plácemes al ministro de Fomento, que ha roto la indiferencia que por Madrid había en las altas esferas del Poder, que ha sabido dar forma práctica á las constantes aspiraciones de cuantos por la capital nos preocupamos.

DECIO CARLÁN

Madrid, 1.º de Agosto de 1908

UN CASO INTERESANTE DE CÁLCULO VESICAL

A mediados de Abril se presentó en mi consulta D. G. T., de treinta y un años, soltero, natural de Santander y con la variada residencia á que le obliga su carrera militar.

Me dió como antecedentes familiares: que su padre murió tuberculoso, y de la misma enfermedad fallecieron dos hermanos y dos sobrinos, hijos éstos de la única hermana que vive. La madre sucumbió á un padecimiento abdominal cuya naturaleza ignora. Entre los antecedentes personales sabe padeció el sarampión, y sin ninguna otra enfermedad transcurrió hasta los diez y ocho años, en que empieza con una blenorragia ligera, la larga historia de sus padecimientos urinarios; al mismo tiempo que de la blenorragia fué infectado de un chancro venéreo, y el bubón subsiguiente tardó cuatro meses en curar, obligándole á tres meses de permanencia en el lecho. Después vinieron en abundancia gonorreas, bubones y una infección sifilítica tratada durante medio año con fricciones mercuriales.

Hace seis años, para acabar con un flujo uretral de dos meses de duración y siguiendo los consejos de un amigo, se dió en la uretra una inyección de permanganato potásico; la cual, dice el enfermo, «determinó tan fuerte reacción de la mucosa, que durante tres días sólo pudo orinar gota á gota, y fueron tales los esfuerzos, que se perforó la uretra». A los ocho días de perforarse la uretra, y tras un estado angustioso grande, con fiebre elevada, se presentaron dos abscesos en el periné, uno á cada lado del ano, donde después de evacuado el pus mezclado con orin (según el enfermo), se establecieron dos fistulas urinarias. Por allí salía orina sólo cuando el enfermo orinaba *de pie*.

Así siguió poco tiempo, pues pasados algunos días tuvo que vaciarse la vejiga con sonda, porque no podía orinar espontáneamente. Las fistulas persistían y para cerrarlas se hicieron cinco operaciones; tres en una fistula y dos en la otra, hasta que le colocaron una sonda permanente al mismo tiempo que le hacían un raspado de las fistulas, con lo que cicatrizaron por completo.

Al retirarse la sonda, como siguieran la incapacidad para la micción y el necesario sondeo sistemático, un cirujano le hizo una uretrotomía interna. Todo fué bien durante los días que siguieron á la uretrotomía, porque la sonda permanente permitía la evacuación insensible de la vejiga; pero en cuanto se quitó la sonda, sólo una micción tuvo apariencias de normal, y volvió á quedar establecida la retención completa como antes de operado. El cirujano intentó entonces la dilatación gradual, pero los dolores y la hemorragia no consintieron más que dos sesiones, y en estado de *retención completa*, desde hace seis años con la vejiga inflamada, teniendo que sondarse á cada instante, con alguna hematuria completa, partió el enfermo á su destino, después de escuchar á un cirujano «que esono debía preocuparle», y en una plaza fuerte del Norte de África estuvo jintruyendo quintos! y administrándose morfina en gran-

des dosis (*medio gramo diario*) hasta una semana antes de hacerme la primera visita.

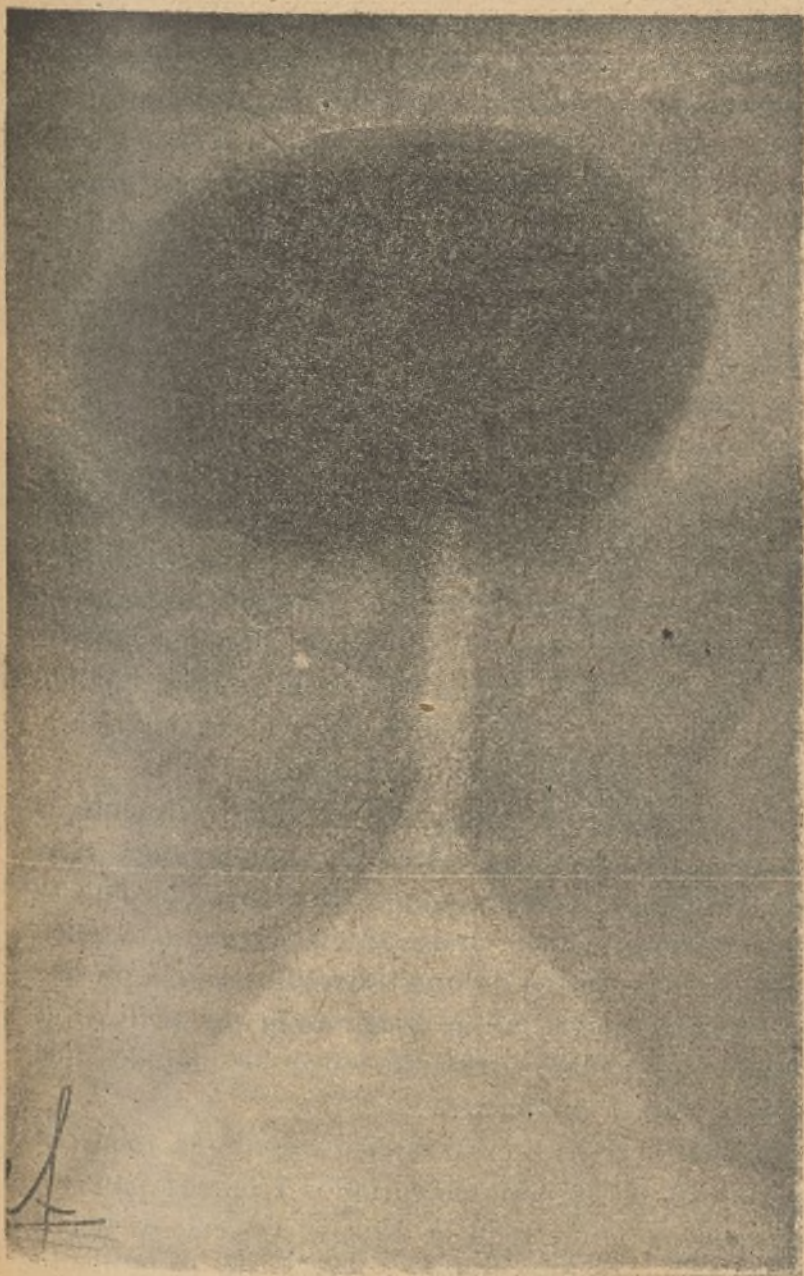
La función genital fué normal hasta hace dos años, desde cuya época no ha practicado el coito porque durante la erección los dolores son grandísimos. Cada quince días suele tener una polución indolora. No ha observado espermatorragia. Ha padecido muchas epididimitis; la primera después de la inyección de permanganato que inauguró sus tormentos; todas las epididimitis han sido en el lado izquierdo, y el enfermo lleva suspensorio porque dice es suficiente un traspies en la calle para que se presente nueva inflamación del epididimo.

El *estado actual* era el día que se presentó en mi consulta el siguiente: enfermo pálido, desnutrido, ojeroso, con el abdomen y muslos cubiertos de grandes pápulas y pústulas reveladoras de la infección sifilítica en plena actividad. Los pies con edemas que desaparecen durante la noche. Se sonda cada media hora con un catéter del núm. 16 y evacua unos centímetros de orina purulenta; de tal fetidez, que la primera orina recogida en mi casa me obliga á abrir los tres balcones de mi cuarto de curas, y todavía pasadas algunas horas de moverme á través de Madrid, percibo constantemente el nauseabundo olor de semejante líquido. La capacidad vesical es de 18 centímetros cúbicos. Hay dificultad á la defecación, que sólo realiza por medio de enemas.

El primer día no me consiente más que un tacto rectal, por el que aprecio: encima del nivel de la próstata un cuerpo duro, liso, de contornos difusos, y á cuyo límite superior no alcanza el índice. Las molestias del enfermo son tales, que apenas empezado el reconocimiento tengo que suspenderlo. Pasa algún tiempo, durante el cual procuro, aunque inútilmente, calmar la vejiga y prepararla para un examen completo, y, entretanto, doy al enfermo algunas inyecciones intramusculares de salicilato de mercurio. Como al cabo de un par de semanas, á pesar del reposo y de los tópicos clásicos, apenas caben en la vejiga unos diez centímetros cúbicos más de los que toleraba el día de la primera visita, me decido á un examen intravesical del enfermo; introduzco á lo largo de su uretra un explorador vesical metálico (Guyon) de calibre 19 de la escala Charriere, que penetra perfectamente, y apenas ha atravesado el esfínter interno, da la sensación de piedra. El enfermo, que había tolerado la entrada del explorador sin revelar ninguna molestia, no soporta un segundo el roce del instrumento sobre el cálculo, y aquí termina este examen.

Conocida la naturaleza de la enfermedad, había que averiguar el medio de vencerla, el modo de llegar hasta el cálculo y extraerlo con más facilidad, y como los inútiles ensayos hechos para calmar la vejiga me habían persuadido de que no lograría recorrer este órgano con un explorador, y mucho menos podría hacer un examen cistoscópico, ni la litotricia, acudí á la bondad del Dr. Decref, quien hizo del cálculo la exquisita radiografía que acompaña este trabajo, y que por sí sola bastó para decidirme á emplear, en este caso, la talla hipogástrica.

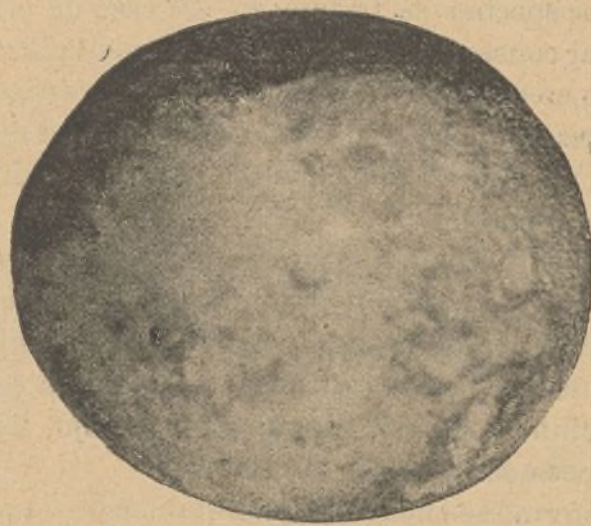
Operación.—Practiqué la talla supra-pública el 15 de Mayo: el Dr. Amorena daba el cloroformo, me ayudaba el Dr. Ripollés, y estaba presente el Dr. D. Casimiro Calleja, de Valladolid (á quien hago presente en este sitio mi agradecimiento por sus consejos, siempre oportunos, fruto de su mucho saber y experiencia). Fué difícil llegar hasta la vejiga, pues la larguísima inflamación de esta viscera había determinado una pericistitis y una adherencia del peritoneo á toda la cara anterior de aquél órgano, de modo que, al querer desprenderlo, se rasgó el peritoneo; lo cerré inmediatamente con unos puntos de sutura y, aislada la vejiga, extraje el cálculo, cuyas fotografías que debo á la amabilidad del Dr. Medina, van adjuntas.



Este cálculo tiene la forma de una manzana, de superficie ligeramente granulosa, y con una depresión central que correspondía al orificio interno de la uretra. En los grabados está reproducido en tamaño natural; sus dimensiones son: cinco centímetros ocho milímetros de largo; cinco centímetros dos milímetros de ancho, y tres centímetros siete milímetros de grueso. El peso, después de pasados tres meses de seccionado por su mitad y perfectamente seco, es de 70 gramos. Su estructura se dispone en capas concéntricas, que se diferencian entre sí por las distintas tonalidades del color blanco. La composición química es de carbonatos y fosfatos de calcio y de magnesio.

La friabilidad de las paredes vesicales era tan grande que, al intentar suturarlas, se rasgaban; por fin, conseguí disminuir la brecha necesaria al paso de la piedra, y terminé el acto quirúrgico colocando unos tubos de Perier-Guyon y cerrando la herida como de ordinario, después de drenar el espacio prevesical con una mechita de gasa.

Pasados un par de días, durante lo cuales la temperatura fué normal, aunque el pulso algo frecuente, todo entró en orden; la cicatrización avanzó con rapidez extraordinaria; las granulaciones de aspecto inmejorable fueron cerrando el conducto formado por el desagüe, cuyo calibre paulatinamente disminuyó; reemplacé el drenaje abdominal por sonda uretral que dejé perma-



Parte superior.



Parte inferior.

nente durante pocos días, y muy pronto la herida operatoria quedó completamente cerrada.

Examen cistoscópico.—El sábado 27 de Junio, un par de horas antes de presentar el enfermo á la Real Academia de Medicina de Madrid, le hice un examen cistoscópico que toleró perfectamente, pues su capacidad vesical era aquél día de 120 centímetros cúbicos. El paso del cistoscopio explorador, de un calibre núm. 22, fué fácil hasta llegar á la uretra prostática, donde se notó una resistencia cicatricial que vencí fácilmente.

Hallé la cara anterior de la vejiga muy congestionada, y deprimida en embudo en el sitio correspondiente á la herida operatoria. Esa depresión corresponde á la depresión de la herida operatoria cutánea; el tejido cicatricial ha aproximado, pues, la superficie exterior á la de la vejiga. El resto de la superficie interior de este órgano, por encima del trigono, era de color y

apariencia normales. El ligamento inter-uretérico se encontraba tan prominente, tan separado del resto de la superficie interior del órgano, que parecía como una cinta tendida horizontalmente de uno á otro lado de la vejiga; en los extremos de esa cinta ó banda se encontraban las dos desembocaduras de los uréteres, de los cuales el derecho tenía los caracteres normales, mientras que el meato del izquierdo ofrecía una forma perfectamente circular, abierto, de un calibre capaz de contener un catéter del número 12 al 14.

Debajo de ese reborde, constituido por el ligamento inter-uretérico, había una cavidad, indudablemente formada por el cálculo en su progresivo desarrollo.

El aspecto del meato uretérico izquierdo, llevó mi atención hacia el riñón del lado correspondiente, pues me hizo sospechar se tratara en ese caso de una litiasis vesical consecutiva á una renal, y orientado mi pensamiento en ese sentido, dirigí nuevas investigaciones que tal vez sean objeto de otro trabajo por no estar terminados aún los estudios que me permitan sentar afirmaciones concretas.

La orina, límpida á la simple inspección é inodora, tenía por centrifugación gran número de leucocitos, unos bacilos largos, grandes, tanto como el antracis y que se presentaban en cadenas; alguna célula epitelial, ningún cilindro renal y ningún glóbulo rojo. Reacción ácida y poca cantidad de albúmina.

El enfermo se encuentra ya restablecido, la micción es cada tres ó cuatro horas, la capacidad vesical de más de 300 centímetros cúbicos, ha abandonado *por completo* la morfina, y ágil, fuerte, sin edemas por la noche, ha reanudado ya en Africa sus trabajosas y patrióticas tareas.

He referido con detalles este caso de litiasis vesical, porque se separa de los corrientes que vemos y operamos, especialistas y cirujanos generales. Es raro encontrar cálculos del tamaño del que me ocupa, porque los medios de exploración endo-vesical son afortunadamente varios, y permiten su sustitución cuando no pueden emplearse todos: en el enfermo actual un método exploratorio clásico y otro moderno, me dieron el diagnóstico y la indicación operatoria. El explorador metálico es instrumento que debe saber emplear todo aquél que sospeche pueda verse ante un enfermo urinario, y á despecho de los adelantos diagnósticos, su utilidad práctica es inmensa, como se comprende recordando que su pequeño calibre, lo absoluto de su esterilización, la facilidad con que penetra á lo largo de la uretra y consiente una exploración táctil de la cavidad de la vejiga sin necesidad de distender ésta, le hace manejable en extremo, y hacia él se van las manos del médico apenas en la historia del enfermo sospechamos algún cuerpo extraño endo-vesical.

La cistoscopia ha venido á sustituir el explorador en muchos casos, con ella se obtienen indudablemente muchos más datos que con el explorador; pero la cistoscopia necesita un instrumental y una técnica de especialista, y en la vejiga condiciones de capacidad que no siempre se encuentran. Por eso hay casos en los que es imposible la cistoscopia, siéndolo la exploración instrumental, que

con cierta práctica da elementos de diagnóstico, de naturaleza, tamaño y número de piedras, cuya utilidad se impone.

Pero para los casos en que no es posible emplear ninguno de los dos métodos diagnósticos señalados, queda todavía otro de aplicaciones cada vez más numerosas y fructíferas: la radiografía. A mi maestro Zuckerkandl vi operar un caso notable de cálculo enclavado en un divertículo vesical, que por ningún otro método había revelado su existencia, pues el orificio de comunicación del divertículo con la vejiga era muy pequeño, era un caso en el que, hasta la talla supra-pública hubiera resultado ineficaz como exploradora, y, sin embargo, la radiografía dió el diagnóstico. En el caso mío, muy distinto, señaló la naturaleza de la operación. Véase como la radiografía, que algunos afectan despreciar en casos vesicales, puede sin embargo en ocasiones ser el mejor, y hasta el único método diagnóstico.

Me imagino la sucesión de los síntomas del siguiente modo: La inyección uretral intempestiva determinó la formación de un absceso de la próstata, con la dificultad de micción y fiebre, primero, la formación de un flemón perineal después y el establecimiento de fístulas urinarias más tarde. A pesar de lo que el enfermo cuenta, me parece muy dudosa la ruptura de la uretra por el esfuerzo, y me inclino á aceptar la hipótesis etiológica anterior que se acerca más á la de Motz Bastrina, admitida hoy por gran número de autores. La implantación en la porción prostática de un proceso inflamatorio la declara el mismo enfermo con la coincidencia que señala entre la inyección de permanganato, causa de la retención urinaria y la aparición de la primera epididimitis, y la revelan hoy las cicatrices existentes á lo largo de esa misma porción prostática.

La estrechez allí establecida explica fácilmente la formación del cálculo, y la falta de exploraciones vesicales su extraordinario tamaño. ¿Pudieron los antecedentes de familia hacer creer á algún cirujano, á quien acudió, que se tratase de una tuberculosis de la próstata? De todos modos, antes de sentar *la imposibilidad de un diagnóstico*, deben apurarse todos los métodos que ofrece la técnica moderna.

De cuanto llevo escrito se deduce; que la moderna exploratoria urinaria posee variados recursos para lograr el conocimiento de la litiasis vesical; es nueva prueba de que la blenorragia requiere un tratamiento rigurosamente científico, porque cualquier imprudencia puede ir seguida de terribles complicaciones; y manifiesta lo necesario que es para el médico, familiarizarse con los procesos patológicos localizados en la uretra posterior y sus anejos.

DR. ANGEL PULIDO MARTÍN.

CLINICA PEDIATRICA

Por el Dr. PINI LA

(De la Universidad de Salamanca.)

Oftalmorreacción.—Fermentos metálicos y bactericidina.—Ictiol y coqueluche.—El verano y el aceite de bacalao.

Por modestos que sean los trabajos en la Clínica de en-

fermedades de los niños que está á mi cargo en la Facultad de Medicina de Salamanca, limitado el campo como lo tengo á un dispensario y á la visita de «mero observador» en la Inclusa, algo puedo decir que sirva al menos para confirmar lo que otros estudian mejor que puedo yo hacerlo.

Al dispensario concurren casos raros de afectos crónicos más que otra cosa. Pocos niños sífilíticos, muchos atrépticos, algunos con enfermedades congénitas y no escasos con síndromes que no encajan en los cuadros nosológicos admitidos.

De entre todos estos casos puede ser útil, repito, mencionar alguno.

Oftalmorreacción.

He practicado la oftalmorreacción con la tuberculina veinte veces, sacando impresiones satisfactorias de su utilidad diagnóstica: ha confirmado el examen clínico, ha encauzado nuestra atención, nos ha enseñado siempre.

Dos veces ha producido la reacción positiva á las veinticuatro horas; ocho veces á las seis horas, y en otros diez niños no ha producido ningún efecto.

Permítaseme alguna reflexión sobre esto.

El primer caso de reacción tardía fué en un niño de doce años que se presentó quejándose de frecuentes é intermitentes cefalalgias de la mitad izquierda, en cuyo lado, y en los músculos, en la charretera se presentaban también cada cinco días ó cada dos, contracturas epileptoides. Era el niño expósito, y después de un detenido reconocimiento llegué al diagnóstico de epilepsia parcial, y para averiguar su naturaleza instituí un tratamiento específico, sin fruto. Suspendido éste, practiqué á los ocho días la oftalmorreacción, que, como digo, fué positiva, habiendo continuado el enfermo, ó mejor dicho, continuando hasta hoy con iguales y más frecuentes ataques; pues únicamente he conseguido mejorar su dolor de cabeza con el masaje vibratorio.

Las más rápidas reacciones positivas las han dado las artropatías y principalmente las coxalgias en primer período.

Y también ha resultado curioso para mí el que no haya tenido reacción positiva, ni pronto ni tarde, un niño que después de una gripe tuvo durante meses una diarrea, que á veces fué sanguinolenta, acompañada de fiebre cilla que mejoraba, con algún sudor matinal.

Este niño curó mediante la alimentación de leche peptonizada, la *babeurre*, que yo llamo «papilla de suero» y el *paidotrofo* que yo he ensayado por consejo del Dr. Rodríguez Méndez, y del cual puedo decir, con este ilustre colega, que es un precioso preparado á base de glicerofosfato cálcico, ácido arsenioso, glicerina y moirapuania.

La oftalmorreacción en este caso me sirvió para infundirme fe en mi campaña higiénico terapéutica para salvar á un niño sentenciado á muerte.

Fermentos metálicos y bactericidina.

De todas las soluciones coloidales que conozco—electrargol, electropaladiol y electroaurol—he usado más la primera que las demás.

Tres casos de pulmonía fibrinosa curados al noveno día no dicen nada conveniente; pues todas las medicaciones conocidas, y ninguna medicación, pudieron conseguir lo mismo. Pero cinco ó seis casos de fiebre paratifoidea (diagnóstico clínico) curados en el tercer septenario, han dejado en mi espíritu una más favorable impresión de su eficacia positiva. Recordaré que en uno de esos pacientes de diez y seis años, la postración era ya grande y también la hipertermia, que no mejoraba con los baños.

A pesar de esta inyección, he visto morir á una niña de

catorce años que durante veinte días no tuvo más que fiebre de 38°,6 á 37°,5; vómitos alimenticios ó de jugos gástricos, sin cefalalgia ni estreñimiento, ni signo de Koernig—¿paratífus?

Pienso que la bactericidina del Dr. Bascuñana tiene mucho de parecido con las soluciones coloidales. Su autor habla de que el iodo naciente es el factor principal de su específico. Recuérdanos también, como Gaube, que las oxidasas necesitan una determinada molécula de ciertos cuerpos simples para actuar como enzimas, y cree que el iodo facilita esa acción de defensa contra determinadas toxinas.

No veo claro en la hipótesis de Bascuñana; pero de su bactericidina puedo hablar bien, y la uso en todo niño con «fiebre gástrica» que después del calomel continúa con calentura á los cinco días. En tales condiciones inyecto cinco centímetros cúbicos y la fiebre desaparece á las veinticuatro horas.

Tos ferina é Ictiol.

Siento no recordar el nombre del colega italiano, que, según ha llegado á mi noticia, ha sido el primero que ha empleado el ictiol como antiferino. En la *Revista Médica* salmantina consigné hace meses ese nombre y esa observación. Desde entonces vengo confirmando que el sulfioctiolato-amónico es un buen medicamento de la tos ferina.

Primero lo usé mezclándolo con los medicamentos clásicos: *drosera rotundifolia* y *belladonna*. Ahora lo empleo de este modo:

Ictiol.	2 gramos.
Mentol.	0,5
Jarabe de corteza de naranja amarga. . .	100 —
Mézclese.	

No encuentro otro medio, y éste no es del todo bueno, para disimular el mal olor y sabor de ese medicamento, que suelen tolerar los niños de dos años en dosis de tres cucharitas al día de la fórmula escrita.

Bajo su influencia los accesos son más cortos, menos fuertes é igual de frecuentes. Esto es lo último que mejora. Pero la coqueluche parece que no tiene tanta facilidad para producir bronquitis, su evolución es más rápida.

El verano y el aceite de hígado de bacalao.

Soy un partidario acérrimo de la doctrina de Kasowith acerca del raquitismo, y hace muchos años que receto á los niños raquíticos:

Aceite de hígado de bacalao.	300 gramos.
Aceite fosforado.	3 —

Mézclese para tomar una cucharada después en las dos comidas.

Pero hasta hace pocos años no me atreví á ordenar el aceite, desde Mayo á Octubre; temía la diarrea y que el aceite se descompusiera con el calor.

Ahora lo doy ó receto esa fórmula en todo tiempo. Es peor el raquitismo que el miedo á la diarrea.

Ni los niños pierden el apetito ni el aceite aumenta las cámaras; toman pequeñas dosis y repetidas; en niños de un año algunas gotas, en niños de tres, dos cucharadas de las grandes. Y con observación.

Pero insisto en que no debe tenerse miedo al calor ni á la oxidación del aceite.

REFLEXIONES ACERCA DEL ESTADO MENTAL DE LOS SONAMBULOS

El estudio del hipnotismo es muy interesante. No se diga que la ciencia lo analiza y lo ha admitido en su seno. No

puede ocultar su antipatía hacia él. Si pudiese suprimir estos fenómenos, que ni se explican ni pueden explicarse con la doctrina materialista que profesa, ¡cuán satisfecha estaría! Desgraciadamente, no la es posible. No voy á ocuparme ahora de todo el sonambulismo en su conjunto, sino de un punto de él: sus caracteres mentales. El sonámbulo, ser en apariencia inerte, sumergido en un sueño profundo, aislado del mundo exterior, con el cerebro en la situación de un lago sin ondas ó de placa fotográfica en la oscuridad, es el instrumento más adecuado para demostrar el poderío que tiene la sugestión verbal sobre la vida interior de cada espíritu.

De modo que yo considero á la sugestión como el más poderoso medio de investigación psicológica, y el sonambulismo como la condición mejor para el examen experimental de sus efectos.

Tienen los sonámbulos una singular cualidad, y es hacer adoptar á su cuerpo la actitud general correspondiente á una parcial, impresa en él por su hipnotizador. Un ejemplo: se juntan las manos de una sonámbula (sin decirle nada); inmediatamente su rostro toma la expresión del fervor religioso; sus labios se mueven pronunciando claramente oraciones y cae de rodillas como si estuviera en la iglesia. La modificación aquí es del ser, del espíritu; nosotros no hemos pronunciado palabra ninguna, luego no hay sugestión verbal. Nosotros no hemos pensado tampoco en nuestro interior la frase: *vas á rezar*, ni se ha producido en nuestra conciencia la imagen virtual de la sonámbula arrodiliada; luego tampoco existe aquí — en este caso concreto — sugestión mental. Hemos querido evitar causas de error, y nuestro pensamiento, en alas de nuestra deliberada voluntad, estaba lejos, muy lejos, de la sonámbula y del presente. Hemos hecho de una manera sencilla una sugestión, utilizando la vía muscular, la motilidad; y como modificamos á un ser inteligente, éste, de la expresión parcial, ha deducido la general, y de ésta, cuál era el acto sugerido. Más claro; como la sonámbula sabe que para orar muchas personas juntan las manos, como este acto lo ha visto ejecutar al sacerdote en la misa, como lo ha visto también en los cuadros religiosos y en los mausoleos, al sentir que le juntamos las manos, dicha sensación ha provocado en ella esta idea: *debo orar*, y aunque ni lo hayamos dicho, ni lo hayamos pensado, se ha seguido la acción como ocurre siempre. Vemos aquí el rasgo dominante del espíritu; la *interpretación transcendente y adecuada de las sensaciones*.

Así podemos estudiar las emociones en el sonámbulo, que para el pensamiento es una verdadera sensitiva. Los primeros jalones en este camino, los puso Duchenne, de Boulogne; pero los complementarios se deben á Charcot y P. Richer. Estos autores, por lo menos, han tenido el gran mérito de comprobar los hechos, aunque sus explicaciones no siempre sean aceptables. Para emocionar al sujeto, provocan con su palabra una alucinación. *Toma una rosa*, dicen á la sonámbula. Esta coge en su mano la imaginaria flor y se la lleva á la nariz para percibir su aroma. El rostro toma una expresión sonriente, de agrado. *¿No has reparado en lo que tiene esa rosa? Mira; es un caracol*. En el acto el semblante expresa el disgusto, el asco, y la sonámbula arroja la rosa. Á otra le dicen que está en lo alto de una torre. Identificándose con la situación sugerida, comienza á mirar hacia abajo, describe la ciudad que allá en el fondo se descubre, y sus palabras y ademanes son signos evidentes de la plena aceptación de la idea. Entonces se la pregunta si no tiene miedo. *No*, contesta. Hace notar el experimentador que no hay allí balastrada, que el pie está muy cerca del borde y que va á apoderarse de ella el vértigo. La sonámbula comienza á pa-

lidecer, mira á su alrededor con inquietud. Entonces se le dice que ya lo siente; en seguida se tapa los ojos con las manos y cae de espaldas, siendo sostenida por el hipnotizador.

Tenemos, pues, que el sonámbulo acepta las sugestiones, las interpreta en el acto, le llevan á la acción, toma las ideas sugeridas como realidades corpóreas, y lo que está anulado en él es *el sentido crítico*. Nosotros con la sugestión creamos en su endocosmos imágenes virtuales, que presentándose á su Yo son elaboradas por éste. No es capaz de distinguir la imagen virtual verdadera, de la *artificial* provocada por nosotros. Para ser aún más preciso; además de la realidad que conocemos todos, tiene la que resulta en su espíritu por las ideas que le transmitimos. Véase como este punto de las alucinaciones producidas durante el sonambulismo y de las emociones á ellas consecutivas, encierra todavía más de una incógnita.

No se detuvieron aquí estos hábiles experimentadores. Llevados por su amor á la investigación científica y habiendo mostrado ya las modificaciones de las actitudes, de las sensaciones, de la percepción y del pensamiento por la acción sugestiva, les faltaba modificar la conciencia, y esto lo hicieron valiéndose de lo que llamó el Sr. Ch. Richet *objetivación de tipos*. Se hace creer á la sonámbula que es, por ejemplo, un hombre y se anotan con cuidado sus actitudes y su lenguaje. Traduzco de la obra de Paul Richer, *La Grande Hysterie*, París, 1885, un experimento de esta naturaleza, para que el lector se haga cargo del método seguido (página 729). La sonámbula era una respetable madre de familia, muy religiosa, circunstancias que señala el autor, sin duda para hacer notar la inconveniencia de ciertas expresiones:

«*Se la sugiere que es aldeana*. (Se frota los ojos, se estira). ¿Qué hora es? ¡Las cuatro de la mañana! (Marcha como si tuviera puestos los zuecos). Veamos, tengo que levantarme. Vamos al establo. Vuélvete. (Hace ademán como de ordeñar á una vaca).»

«*Se la sugiere que es actriz*. Su rostro toma un aspecto sonriente, en lugar del aire duro y hastiado que tenía antes. El lenguaje es tan obsceno que no puede reproducirse.»

«*Se la sugiere que es general*. Dadme el antejo. ¡Está bien! ¡Está bien! ¿Dónde está el comandante del primer zuavo? ¡Allí hay Kroumirs! Los veo que suben por un ribazo. Comandante, tomad una compañía y cargad sobre esas gentes. Que se tome una batería de campaña... ¡Qué buenos son estos zuavos! ¡Cómo gatean! ¿Qué me quiere usted? ¿Usted? ¿Cómo que no hay orden? (Aparte). Este es un mal oficial; no sabe hacer nada. Usted, id... á la izquierda. Id pronto. (Aparte). Este es mejor. Esto no está bien hecho (en alta voz). ¡Veamos, mi caballo, mi espada! (Hace el gesto de ceñirse su espada á la cintura). Avancemos. ¡Ay, estoy herido!»

«*Se la sugiere que es un sacerdote*. (Se imagina ser el arzobispo de París: su rostro toma un aspecto muy serio. Su voz es de una dulzura persuasiva que contrasta con el tono rudo y vibrante que tenía en la objetivación precedente. Aparte). Es preciso que cumpla mi misión. (Coge la cabeza entre sus manos y reflexiona.) Ah, ¿sois vos, señor? ¿Qué me queréis? Yo no quiero ser sustituido... Sí, hoy es el primero de Enero y hay que ir á la catedral. Toda esta multitud es muy respetuosa, ¿no es cierto, señor? Hay bastante religión en el pueblo, dígame lo que se quiera. ¡Ah, un niño! Que se acerque, voy á bendecirle. Bien, niño mío. (Le da á besar su anillo imaginario. Durante toda esta escena hace con la mano derecha signos de bendición). Inmediatamente tengo un deber que cumplir: he de presentarme al presidente de la República. Señor presidente, vengo á ofreceros mis respetos. La Iglesia os desea larga vida. Sabe que nada tiene que temer, á pesar de crueles ataques, mientras á la cabeza

del Gobierno de la República se encuentre un perfecto hombre honrado. (Se detiene y parece escuchar con atención. Aparte). Sí, agua bendita. ¡En fin! ¡Roguemos! (Se arrodilla) »

«Se la sugiere que es religiosa. (Se pone de rodillas y comienza á recitar sus oraciones, haciendo signos de la cruz; después se levanta). Vamos al hospital. Hay un herido en esta sala. Vamos, amigo mío, ¿no notáis que estáis mejor esta mañana? Dejadme que os quite el vendaje. (Hace el gesto de quitar una venda). Ya veis que lo hago con mucho cuidado, ¿no os alivia esto? Amigo mío, hay que tener tanto valor ante el dolor, como ante el enemigo.»

Estos ejemplos son interesantísimos. He traducido literalmente á Paul Richer, para no quitar nada á la fidelidad de su pensamiento. Richer llama á esto *transformación absoluta de la personalidad*. Carlos Richet dice: es un *sueño vivido*. Declaro que esos fenómenos me parecen sencillamente admirables. ¿Á qué se deben esas profundas modificaciones de la conciencia? ¿Cuál es su causa? ¿Por qué el sonámbulo obedece de tan absoluta manera á su hipnotizador? ¿Por qué se identifica tanto con la idea sugerida, que *vive* esas personalidades imaginarias como si fueran la suya propia? ¿Por qué en la aldeana y en la artista, una mujer honrada como lo era ésta, pronuncia frases que parecen de una viciosa del peor género? ¿Cómo concebir que la idea suscite esos actos tan complicados, que tenga—si se me permite la frase—esa *plasticidad*? ¿Cómo comprender el profundo olvido de todo esto al despertar? La ciencia del día retrocede ante la resolución de estos problemas y, ¿sabéis por qué? Retrocede porque les teme. Es tan cómodo encerrarse en una teoría preconcebida, es tan fácil para los sujetos que tienen por lema el *Magister dixit* refugiarse en la negación *á priori*, que ellos son los naturales enemigos del progreso científico. Yo diré, que profundizando en este punto, la ciencia llegará á entender mejor el gran misterio psico-encefálico, que dijo Letamendi, en el que se quiere penetrar de *fuera adentro* (Anatomía y Fisiología), cuando hay que resolverlo procediendo de *dentro afuera* (Psicología).

DR. ABDÓN SANCHEZ-HERRERO

Director del Sanatorio del Pilar.

De la Beneficencia municipal, por oposición.

NOTAS CLINICAS

Tratamiento del ozena.

Irrigaciones:

- | | | |
|-----|------------------------------|----------------------|
| 1.º | Clorato sódico. | } a 8 gramos. |
| | Sulfato sódico. | |
| | Agua hervida. | 1.000 — |
| 2.º | Perborato de sosa. | 10 — |
| | Agua. | 1.000 — |
| 3.º | Fenosalol. | 10 — |
| | Agua. | 1.000 — |
| 4.º | Permanganato de cal. | 25 á 50 centigramos. |
| | Agua. | 1.000 gramos. |

Pomadas:

- | | | |
|-----|-----------------------------|---------------------|
| 1.º | Mentol. | } a 25 centigramos. |
| | Azufre precipitado. | |
| | Esencia de canela. | 5 gotas. |
| | Vaselina. | 25 gramos. |
| 2.º | Mentol. | } a 25 centigramos. |
| | Eucaliptol. | |
| | Vaselina. | 25 gramos. |
| 3.º | Mentol. | } a 35 centigramos. |
| | Azufre. | |
| | Diadermina. | 22 gramos. |

Aceites:

- | | | |
|-----|----------------------------|---------------------|
| 1.º | Aceite gomenolado. | De 1/5 á 1/10. |
| 2.º | Mentol. | } a 50 centigramos. |
| | Alcanfor. | |
| | Eucaliptol. | |

- | | | |
|-----|------------------------------|---------------------|
| | Aceite de parafina. | 50 gramos. |
| 3.º | Acido fénico nevoso. | 25 centigramos. |
| | Mentol. | 50 — |
| | Esencia de canela. | 10 gotas. |
| | Aceite de parafina. | 25 gramos. |
| 4.º | Cloretona. | } a 50 centigramos. |
| | Mentol. | |
| | Aceite de parafina. | 25 gramos. |

Se puede igualmente usar la tintura de iodo en solución alcohólica ó en solución iodo-iodada al 1/20, con ó sin glicerina.

El glicerolado de fenosalol al 2/25 ó el fenosulfuricinado al 20 por 100.

El alcanfor, mentol y cloral, 6 de cada cosa con 2 de ácido fénico nevoso.—(*Jornal dos Medicos e Pharmaceuticos Portuguezes*).—M. S. C.

Sección profesional.

COLEGIO DE MEDICOS DE VALENCIA

CONTRATOS DE IGUALA

Con el objeto de unificar, en lo posible, el carácter y condiciones de los contratos de iguala que celebran los médicos de partido con los vecinos pudientes, en la Asamblea de médicos representantes de los distritos de esta provincia, celebrada en este Colegio el día 7 de Junio del actual, se acordaron las bases siguientes, que servirán de norma para resolver sobre las incidencias que del cumplimiento de dichos contratos se deriven.

Bases.

1.ª Por iguala se entiende el contrato del servicio médico-quirúrgico, prestado por visitas ordinarias, que son las que se hacen desde las seis hasta las veintidós horas.

2.ª La cuota mínima de iguala para todos los pueblos de la provincia será de seis pesetas anuales, cobrada por trimestres vencidos.

3.ª A esta cuota mínima de iguala se sumará el 5 por 100 de la cantidad que por contribución satisface cada vecino al Estado, con el fin de que todos paguen con arreglo á su riqueza. Si algún vecino no pagase contribución por ningún concepto y disfrutase de regular posición por ser rentista, empleado, etc., se fijará su cuota de iguala atendiendo á los signos exteriores de riqueza. El fijar ó determinar la cuota total de iguala para cada vecino, queda á cargo de los médicos del distrito constituidos en Junta.

4.ª Según las circunstancias que concurren en cada distrito, la Junta de médicos podrá elevar el tipo mínimo de iguala para el mismo, pero en ningún caso podrá fijarlo inferior al establecido para toda la provincia.

5.ª El contrato de iguala es por familias; no obstante, si en algún pueblo estuviese ya establecido el contrato por personas, deberá continuar en la misma forma, siempre que la suma de lo que paguen los individuos de una misma familia, no baje de la cuota mínima establecida en el distrito para las familias.

6.ª Se entiende por servicio médico-quirúrgico extraordinario, y, por consiguiente, fuera de la iguala: 1.º, las visitas suplicadas; 2.º, las visitas instadas por el cliente desde las veintidós horas hasta las seis del día siguiente, en todo tiempo; 3.º, los partos y abortos; 4.º, las enfermedades de la matriz; 5.º, las enfermedades venéreas y sifilíticas; 6.º, las fracturas y luxaciones, y 7.º, los traumatismos en general que reclamen intervención.

7.^a Por las visitas suplicadas se cobrará á razón de una, dos ó tres pesetas, según que la cuota de igna'a que corresponde al cliente llegue hasta quince, treinta ó más pesetas. Por las visitas de noche se cobrará el doble que por las suplicadas.

8.^a Los honorarios por los partos normales á los iguales serán el importe de un año de iguala, no pudiendo en ningún caso ser inferiores á diez pesetas. En los distócicos serán, como mínimum, el doble de la iguala.

9.^a Si es posible, habrá un recaudador para cada distrito, con los auxiliares que se estimen necesarios. Entienden los representantes que asistieron á la Asamblea, que todos los partidos deben tener el suyo.

Estas bases son obligatorias para todos los médicos que ejercen en la provincia de Valencia, sean ó no colegiados. Las faltas en su cumplimiento serán consideradas como atentatorias á la moral médica y á los deberes de compañerismo. La Junta de Gobierno del Colegio, en funciones de Jurado profesional, sabrá exigir á los infractores las responsabilidades á que hubiere lugar.

Valencia 20 de Junio de 1908.—V.º B.º—El Presidente,
Dr. J. Bartual.—El Secretario, *Dr. A. Casanova*.

Periódicos Médicos.

EN IDIOMA EXTRANJERO: I. Tratamiento del chancro venéreo.—II. Acción proteolítica.—III. Las metástasis de los fibrosarcomas.—IV. El índice opsónico en la erisipela.—V. Un nuevo remedio contra la coqueluche.—VI. La fibrolisina en la hepatitis intersticial.—VII. Artritis blenorragicas y puerperalidad.—VIII. Sobre la pigmentación amoratada de los morfínomas.—IX. Hemostático local.

I

Tratamiento del chancro venéreo.

Zinser cura los chancros venéreos por medio de inyecciones de tres ó cuatro litros de solución de permanganato potásico al 1 por 4.000, á la temperatura de 45° C., que más tarde, conforme resiste el paciente, asciende á 50°. Tal método de tratamiento produce los siguientes efectos: descarga la úlcera de restos celulares y masas necróticas, hace desaparecer el olor, y mejora todos los síntomas locales. La acción favorable de la irrigación es sobre todo debida á la limpieza por arrastre, á la acción bactericida de la solución antiséptica caliente y á la hiperhemia.

II

Acción proteolítica del pus.

Hertz ha producido focos de supuración en perros por medio de inyecciones de esencia de trementina, creolina, nitrato de plata y mercurio. En todos los casos el pus obtenido era estéril. La actividad proteolítica de éste fué comprobada por el método de Müller y Jochmann, que consiste en dejar caer unas gotas de pus diluído en placas de suero Löf-
fler.

El pus producido por iryecciones de trementina no tiene acción proteolítica, mientras que el procedente de inyección de los otros productos la posee en alto grado.

El examen micrográfico del pus producido por la tremen-
tina está formado exclusivamente por linfocitos, el de otros
productos contiene gran cantidad de polinucleares.

El autor en su estudio corrobora los hechos descubiertos por Jochmann y Müller, considerando que los leucocitos polinucleares son los únicos que contienen propiedades proteolíticas.

III

Las metástasis de los fibrosarcomas.

Nunckawa describe un caso de fibrosarcoma perióstico que crecía en el hueso ilíaco izquierdo. En la autopsia se vió que sus numerosas metástasis sólo prendían en las superficies óseas. El camino seguido por las células neoplásicas se pudo descubrir por unos nódulos de muy pequeño tamaño que se encontraron en el pulmón y en los que se pudo comprobar la existencia de células sarcomatosas. Todos estos nódulos pulmonares eran de carácter abortivo; el conjunto formaba una cadena entre el tumor primitivo y los secundarios implantados en huesos.

El autor deduce, que en todo tumor maligno las metástasis pulmonares son siempre la fuente de origen de diseminación del neoplasma por todo el cuerpo.

IV

El índice opsónico en la erisipela.

Schorer (*American Journal of medical sciences*) ha investigado el índice opsónico al mismo tiempo que trataba por inyecciones de cultivos muertos á 36 enfermos de erisipela.

Los gráficos publicados por él demuestran que en la erisipela hay una elevación del índice opsónico que llega á su máximum el tercer día de la enfermedad y que después se produce un gradual descenso.

Las investigaciones se llevaron á cabo mientras se les inyectaba á los enfermos cultivos muertos por el calor. El número de estreptococos que se usaba para cada inyección variaba entre 25.000.000 á 100.000.000. Los efectos que sobre el índice opsónico ejercían las inoculaciones eran estudiados en diez pacientes que recibían 25.000.000 de cocos, en cinco que recibían 50.000.000 y en once que se recibían 100.000.000. En las primeras horas que seguían á la inyección había una escasa elevación de temperatura, la que no llegaba á medio grado.

La relación entre la dosis de estreptococos inyectados y la descamación fué la siguiente: los que recibieron 25.000.000 les principió la descamación tres días después de inyectados; los que recibieron 50.000.000 se descamaron á los tres días y medio, y los que recibieron 100.000 000 á los dos días y medio.

Las formas emigrantes fueron encontradas en ocho pacientes que habían recibido inyecciones de cocos muertos por el calor. Que estas formas emigrantes hayan sido causadas por la inyección de cultivos muertos, no se puede determinar fijamente, pues en otros casos en los que no se había hecho uso de la inyección, también se presentaron. Uno de los pacientes que fué sometido al tratamiento descrito murió. Se le habían inyectado 60 centímetros cúbicos de suero antiestreptocócico y después una inyección de cultivos muertos de estreptococos; pasados tres días de aplicada esta última se le encontró muerto. La enfermedad iba complicada con una nefritis intersticial crónica.

La inyección de cultivos muertos de estreptococos procedentes de lesiones erisipelatosas no previenen la emigración de la enfermedad, aun cuando el índice opsónico se eleva. Se han observado recidivas en algunos casos en los que se han empleado las inyecciones de cultivos muertos. De los 36 casos tratados, sólo tres han muerto, y en los tres se comprobó que la erisipela iba complicada con enfermedades generales.

El índice opsónico está sujeto á tales irregularidades, que su determinación da muy ligeras indicaciones sobre la gravedad de la enfermedad, y su valor pronóstico es casi nulo.

La inyección de estreptococos muertos produce una elevación en el índice opsónico, pero la relación entre la mejora del enfermo y la elevación del índice no es muy exacta.

Aunque la inyección no previene la emigración y recidivas de la enfermedad, parece que por lo menos acorta la duración de ésta.—VARELA SARTORIO.

V

Un nuevo remedio contra la coqueluche.

El Dr. Valther Kaupe, especialista en enfermedades de los niños, en Bonn, publica un artículo sobre el tratamiento de la coqueluche, cuyo extracto es el siguiente:

El número de los remedios recomendados contra la coqueluche es considerable; unos que se cree tienden á combatir la enfermedad en su factor etiológico, los microorganismos patógenos; los otros que obran de un modo más sintomático, como narcóticos y como expectorantes. De todos los remedios usados, timol, naftalnia, aceite de ciprés, en inhalación, el ácido bórico sozoyodolato de rosa, ortoformo, en insuflaciones, la codeína, belladona, morfina, pertusina, bromoformo, veronal en administración interna, solamente la quinina, recomendada por Ungar, se ha prescrito hasta hoy con fundamento. Esta medicación puede ser no desaparezca, aunque por nuestra parte en algunos casos hubo necesidad de suspenderla.

Con ocasión de una epidemia de coqueluche, empleé en varios casos que se me resistieron á todo tratamiento, el dialisado de Herba Thymi y Pinguiculae. La primera, el thimian, se ha usado no rara vez, con fin curativo la última; la pinguicula alpina y la pinguicula vulgaris es una hierba blanco azulada que vive con predilección en los Alpes hasta la altura de 2.200 metros. El dialisado de la hierba debe contener, según declara el fabricante, un fermento proteolítico.

Los primeros ensayos del autor fueron tan satisfactorios, que ya no hace uso de otro remedio en el tratamiento de la tos ferina, y asciende á 60 el número de niños ya observados con este tratamiento, por el autor. Kaupe dice que atacada la enfermedad en sus comienzos no llega á hacer explosión, que el período espasmódico se detiene, y que declarada la enfermedad al cabo de uno ó de dos días los ataques son mas raros y, sobre todo, más pequeños. Los vómitos por lo general cesan rápidamente, y á la tos convulsiva, le sustituye una tos ligera de tipo bronquítico. La duración de la enfermedad se acorta en todos los casos notablemente. Una sociedad anónima de Suiza proporciona el dialisado y recomienda se dosifique en la forma siguiente: niños de menos de cinco años, reciben mañana y tarde en ayunas una gota en una cucharada de agua, de las de sopa, hasta que los ataques disminuyen. En este caso se debe aumentar á dos ó tres gotas (mañana y tarde) hasta obtener la curación. En los enfermos de más de cinco años se empieza por dos gotas y se aumenta, como antes queda dicho, hasta tres ó cuatro gotas, mañana y tarde.

Los niños toman con facilidad el medicamento, y no produce, según las propias observaciones del autor, efectos desagradables ninguno.—(*Münchener Medizinische Wochenschrift*.)

VI

La fibrolisina en la hepatitis intersticial.

Basándose en el hecho de que la función del hígado en la hepatitis intersticial se halla alterada á consecuencia del tejido cicatricial de nueva formación, ha ensayado Moerlin, de Greifenhagen, las inyecciones subcutáneas de fibrolisina, en un sujeto que padecía esta enfermedad. La fibrolisina es

un compuesto de tiosinamina, soluble en el agua, que se emplea para reblandecer el tejido conjuntivo de nueva formación. El autor ha inyectado de dos á tres veces por semana en la región hepática 2 ó 3 c. c. de solución de fibrolisina, y, según declara, con muy buen resultado. El caso que explica no carece de interés: S. se presenta á tratamiento en Mayo por padecer atrofia del hígado é hidropesía. El estado general es muy malo. Padece inapetencia, decaimiento de fuerzas, mirada triste, coloración amarilla parda del semblante. A pesar de los remedios que ha tomado, el enfermo está muy decaído y tiene que hacer cama. La zona de macidez hepática está muy reducida y siente dolor intenso hacia la región epigástrica. Se inicia la ascitis.

El ioduro potásico que tomó, le alivió durante algunos días, pero después ha fracasado su efecto. Los calomelanos no le han mejorado. Entonces empezó á aplicarle las inyecciones de fibrolisina. Al mismo tiempo le prescribió las aguas de Karlsbad y una mixtura de ácido clorhídrico. Se activó la función hepática de un modo notorio con dichas sales. Pero el autor asegura, sin embargo, que no ha visto nunca, con el empleo de estas sales, un progreso curativo tan notable como en este caso, donde la fibrolisina efectuó una curación manifiesta y rápida. La primera inyección de fibrolisina, que la soportó bien, no produjo resultado ostensible. Dos días después de la segunda inyección manifestó el enfermo que se sentía muy bien. La ascitis no había aumentado, pero sí la cantidad de orina y que, además, carecía de sedimentos. Después de la inyección siguiente pudo el enfermo abandonar la cama. Se despierta el apetito, y el estado general mejora. El reconocimiento que practicó después de la cuarta inyección, puso de manifiesto el siguiente resultado: aumento considerable de la anteriormente reducida zona de macidez hepática, pues esta víscera era bien palpable por debajo del reborde costal. El dolor de la región epigástrica ha desaparecido, pero los siente hacia el omoplato derecho, como cuando se inició la enfermedad. El estado general es bueno; el apetito y el ánimo han vuelto; los ojos muestran una expresión de vida normal; el color de la cara ha mejorado; la musculatura está firme. El hombre se siente fuerte y con deseos de moverse.

Después de la inyección sexta el apetito aumenta notablemente, los tonos del corazón son más fuertes, pero todavía impuros y anémicos. Entre los omoplatos existían ligeros dolores; se continuaron las inyecciones de fibrolisina, y más tarde se le dieron las sales de Karlsbad, el áloes y el hierro. Actualmente se encuentra completamente restablecido.—(*Münch. Mediz. Wochens.*)—NAVARRO CÁNOVAS.

VII

Artritis blenorragicas y puerperalidad.

Las artritis que muchas veces vienen á complicar el embarazo han sido durante mucho tiempo explicadas de distintas maneras. Tan pronto consideradas como un reumatismo despertado por el embarazo, como, si había supuración, miradas como una artritis purulenta debida á la puohemia; debemos considerar que si estas manifestaciones son valederas en algunos casos, en la inmensa mayoría de ellos trátase de manifestaciones articulares de naturaleza gonocócica, de verdaderas artritis blenorragicas, que hacen su aparición bajo la influencia de la puerperalidad, bien sea durante el embarazo, bien en el puerperio.

A esta interpretación se inclina el Dr. José Martín en un notable trabajo que acaba de publicar sobre este asunto y en el que presenta las distintas formas que puede revestir la artritis blenorragica durante la puerperalidad.

Las dos formas más comúnmente observadas son la *sero fibrinosa* y la *supurada*.

La primera, la forma simple, puede comenzar durante el embarazo ó después del parto. Habitualmente abren la escena, artralgias que duran veinticuatro ó treinta y seis horas y á veces muchos días. Son dolores vagos, erráticos, que cambian cada dos ó tres días. Al cabo de cierto tiempo, lo más dos septenarios, se fijan sobre dos ó tres articulaciones que se tumefactan bien pronto, pero después se localizan en una sola. Las más frecuentes son en las rodillas y en las muñecas y á veces en los codos ó en una articulación digital. Con frecuencia son atacadas súbitamente las enfermas durante la noche, en el sueño, de un dolor muy vivo al nivel de la articulación en la cual tiene asiento la enfermedad. En este caso la articulación atacada es la muñeca ó la rodilla.

Durante este tiempo el estado general no es malo. El gástrico no está bien manifestado. La fiebre es ordinariamente poco intensa y no pasa de 38° á 38°5. Si alguna vez llega á 39° es pasajera.

Esta fiebre es de corta duración; después la gonococia se fija en una articulación, desapareciendo de las demás. El miembro atacado se coloca en la posición que le sea cómoda y lo notable después de este período de reacción aguda, es la rapidez con que se produce la atrofia de los músculos periarticulares.

La segunda forma de la artritis blenorragica que se observa durante la puerperalidad es la *supurada*. Es relativamente bastante frecuente y se presenta generalmente en los ocho días siguientes al parto.

Puede dar al principio la impresión de un ataque de reumatismo agudo; muchas articulaciones son atacadas sucesivamente, al mismo tiempo que sobreviene una fiebre muy intensa. Si se hace la punción se puede encontrar el gonococo en el líquido y esta es la sola manera de distinguir estas artritis de las estreptocócicas debidas á la misma infección puerperal. Cuando sobreviene una artritis de ese género la regla es la siguiente:

Deberá sospecharse ante todo la blenorragia cuando se reconozcan manifestaciones articulares en una mujer de parto ó embarazada. Para esto se hará un interrogatorio minucioso sobre el estado anterior de los órganos genitales de la mujer. ¿Ha tenido pérdidas blancas abundantes, algunas veces verdosas? ¿Ha sufrido al orinar? ¿Ha tenido frecuentes deseos de ello? Podrá inquirirse de una manera hábil si ha tenido blenorragia el padre del niño. Por último, se examinarán los ojos de este último.

De esta manera Vinay, no habiendo encontrado el gonococo en algunas de sus enfermas, ha podido gracias á las circunstancias en las cuales se había desarrollado la artritis y á la coexistencia de una oftalmía en el recién nacido, afirmar la naturaleza blenorragica de una enfermedad articular cuyos signos físicos por sí solos no hubieran permitido reconocerla.

En efecto, el gonococo es bastante difícil de encontrar porque desaparece rápidamente del líquido y por consiguiendo un resultado negativo no permite siempre creer en su ausencia.

Un punto interesante á conocer es el de saber la influencia de la puerperalidad sobre la artritis blenorragica.

Parece que la puerperalidad sea susceptible de provocar, hasta cierto punto, en una mujer previamente atacada de blenorragia, la artritis blenorragica, porque ésta es muy rara en la mujer fuera del estado de gestación; las cosas pasan como si la puerperalidad aumentase la virulencia del gonococo ó por lo menos disminuyese la resistencia del organismo á esta infección. El pronóstico de esta complicación es serio,

pues si no pone en peligro la vida, es sin embargo grave por la anquilosis y por la atrofia muscular que la acompañan. Debe, pues, tratarse en seguida.

Desde el momento en que se hagan constar en una mujer pérdidas abundantes con más ó menos carácter gonocócico se le recomendarán irrigaciones vaginales de 2 á 4 litros diarios y aun varias veces al día, en decúbito horizontal, á una débil presión y á 37°. Lo mejor será emplear un antiséptico no peligroso, el mejor de los cuales es el permanganato potásico (0,50 gramos por 1 000).

Deberán continuarse las irrigaciones después del parto, porque con frecuencia suele haber recrudescimientos en ese momento. La inmovilización será empleada solamente para impedir el dolor, y reemplazada por la movilización y el masaje tan pronto como sea posible.

En cuanto á la artrotomía ó sencillamente la punción articular, serán reservadas para los casos graves. — (*Journal de Médecine et de Chirurgie pratiques*).

VIII

Sobre la pigmentación amoratada de los morfinómanos.

El Dr. Montard-Martín, médico de la Caridad, dice que estamos aún en la ignorancia de la verdadera causa de la pigmentación amoratada que presentan ciertos morfinómanos. Una biopsia practicada en la enferma que el autor presentó en 1897 no ha dilucidado la cuestión. Felicita á Mr. Gaillard de ser más afortunado, si puede hacer el examen de la piel de su enfermo.

Solicita de aquellos de sus colegas que se interesen por esta cuestión, que procedan de la siguiente manera para buscar la causa de esta pigmentación:

1.º Hacer con el líquido, con la jeringa y con la aguja que use el enfermo, algunas inyecciones, y vigilar muy de cerca lo que pudiera producirse desde el punto de vista de la coloración.

2.º Hacer con una solución del mismo medicamento, pero preparada en el hospital ó en casa de un farmacéutico, introducida bajo la piel con una jeringa y una aguja distintas á la del enfermo, algunas inyecciones próximas á las primeras y vigilarlas igualmente.

Acaso se pudiese por este medio ser puesto en el camino de indagar la condición necesaria á la realización del fenómeno y encontrar la explicación de esta pigmentación. — (*Bull. et Mém. de la Soc. Méd. des Hôp.*)

IX

Hemostático local.

En una mujer que padecía un epiteloma inoperable de la vulva que sangraba continuamente, sin que se pudiese por otro medio cohibir la hemorragia, Gosmoin aplicó sobre el neoplasma una solución de iodo en cloroformo en la proporción de 3 por 50, consiguiendo por este medio detener la pérdida de sangre. Lo curioso del caso es que el iodo y el cloroformo aplicados aisladamente no tienen ningún poder hemostático, lo que acredita, en opinión del autor, que entre el iodo y el cloroformo se realiza una verdadera combinación, ó lo que es lo mismo, que la tintura clorofórmica de iodo no es como la tintura de iodo vulgar, una simple solución iodada. — (*Jornal dos Médicos e Pharmaceuticos Portuguezes*). — M. SÁNCHEZ Y CARRASCOSA.

Sección Oficial.

MINISTERIO DE LA GOBERNACION

REALES ÓRDENES

Como resolución de la consulta formulada por el inspector provincial de Sanidad, interino, en esa capital, acerca de si debe tramitarse la documentación que le ha sido remitida por un médico del partido para justificar el cobro de honorarios á los efectos de la Real orden de 13 de Abril último:

Vistos el Real decreto de 24 de Febrero aprobando las tarifas de los derechos sanitarios, la Real orden de 13 de Abril, ambos del corriente año, y la Instrucción general de Sanidad:

Considerando que, tanto la disposición general primera de las tarifas, como el párrafo 2.º de la Real orden precitada, estatuyen que los servicios á que aquéllas se refieren se practicarán, liquidarán y cobrarán por el funcionario de Sanidad á quien corresponda prestarlos, con arreglo á las disposiciones vigentes, ó á las que en lo sucesivo se dicten:

Considerando que, por lo tanto, si el servicio á que la documentación se refiere le estaba encomendado al médico que la remite, debe tramitarse su reclamación como prescribe la Real orden de 13 de Abril; y

Considerando que en el caso consultado, como en los análogos, para fijar la competencia de cada funcionario ha de atenderse á las disposiciones, como queda expuesto, que expresamente se la reconozcan, y además, en defecto de alguna terminante, á los preceptos de la Instrucción general de Sanidad, señaladamente en su capítulo 8.º y en los artículos 109, 146 y demás con ellos relacionados;

S. M. el Rey (q. D. g.) se ha servido disponer:

1.º Que se entienda como funcionarios, á los efectos de las tarifas sanitarias aprobadas por Real decreto de 24 de Febrero y de la Real orden de 13 de Abril último, á todos los médicos, farmacéuticos y veterinarios á quienes les esté encomendado por las disposiciones vigentes de este Ministerio la práctica del servicio detallado en la tarifa; y

2.º Que para el caso de que no se hubiese dictado ninguna disposición especial encomendando el servicio á determinado funcionario de Sanidad, le practique el inspector municipal del ramo, si está comprendido entre los servicios que detalla como de la Higiene municipal el art. 109 de la Instrucción, y le ejecute el inspector provincial, cuando el mismo sea alguno de los á que se refiere el 146, dando preferencia siempre á aquel funcionario sobre éste, en caso de duda, cuando hubiere de practicarse fuera del término de su residencia legal.

De Real orden lo digo á V. S. para su conocimiento, el del inspector de Sanidad de esa provincia y demás efectos. Dios guarde á V. S. muchos años. Madrid 13 de Junio de 1908.—*Cierva*.—Sr. Gobernador civil de la provincia de Segovia.—(*Gaceta* del 25.)

En virtud de la consulta formulada por el inspector de Sanidad de esa provincia acerca de quiénes son las autoridades competentes para ordenar los servicios extraordinarios á que se refieren los conceptos 1.º, 5.º, 6.º, 8.º, 9.º, 10, 11, 12 y 14 del Real decreto de 24 de Febrero último:

Vistos la ley de Sanidad en su art. 2.º, las leyes Provincial y Municipal, la Instrucción general de Sanidad y el Real decreto de 24 de Febrero último, aprobando las tarifas de emolumentos sanitarios:

Considerando que, con arreglo al art. 2.º de la ley de Sa-

nidad, corresponde á los gobernadores civiles la dirección superior de ese servicio en sus respectivas provincias, competencia reconocida al alcalde, dentro de la localidad, por la ley Municipal:

Considerando que, por lo expuesto, la autoridad competente á que se refieren los conceptos de la tarifa que se mencionan en la consulta no puede ser otra que la provincial ó municipal, según los casos, dentro cada una de su respectiva esfera legal de acción:

Considerando que las disposiciones de la Instrucción general de Sanidad, en cuanto detallan las facultades que corresponden á los inspectores provinciales y municipales, y á los subdelegados en el desarrollo de los servicios sanitarios, en manera alguna desvirtúan ni pueden quebrantar la vigencia y eficacia de los preceptos legales citados y que ellas mismas, señaladamente en la última parte del primer párrafo del art. 18, excluyen de los acuerdos que los dichos funcionarios pueden, por sí mismo, adoptar y ejecutar aquellos que exijan la intervención directa de las autoridades gubernativas por precepto especial de la Instrucción, de sus Reglamentos y de otras disposiciones legales, de cuyo carácter son las leyes de Sanidad provincial y municipal, que fijan las atribuciones de los gobernadores y alcaldes, y como reglamentarios han de considerarse los conceptos de la tarifa;

S. M. el Rey (q. D. g.) se ha servido disponer que á los efectos de la consulta referida, «la autoridad competente» que debe ordenar la ejecución de los servicios extraordinarios que comprenden las tarifas aprobadas por Real decreto de 24 de Febrero último, es la autoridad provincial ó municipal, ó sea el gobernador ó el alcalde dentro cada uno de ellos de la esfera de acción que por las leyes y Reglamentos les está señalado, con la intervención superior, en su caso, de este Centro ministerial.

De Real orden lo digo á V. S. para su conocimiento, el del inspector de Sanidad de esa provincia y demás efectos. Dios guarde á V. S. muchos años. Madrid 13 de Junio de 1908.—*Cierva*.—Sr. Gobernador civil de Valencia.—(*Gaceta* del 25.)

Ilmo. Sr.: Remitido á informe del Real Consejo de Sanidad en pleno el expediente relativo á la provisión de la plaza de director médico inspector de la Estación sanitaria del puerto de Málaga, dotada con el haber anual de 5.000 pesetas, y sus results hasta la de Oficial de primera clase con 3.500, entre los funcionarios médicos activos del Cuerpo de Sanidad exterior que se hallen desempeñando cargos de sueldo no menor al de 3.000 pesetas, con arreglo á las convocatorias hechas por Reales órdenes de 13 de Abril y 14 de Mayo últimos, en concordancia con el espíritu que informa el artículo 19 del vigente Reglamento de Sanidad exterior, el expresado Cuerpo Consultivo, con fecha 11 del mes actual, ha emitido el siguiente dictamen:

«Excmo. Sr.: Examinado el expediente de convocatoria para la provisión del cargo de director de la Estación sanitaria de Málaga, dotado con el haber anual de 5.000 pesetas, y sus results hasta la de Oficial de primera clase con 3.500 pesetas, entre los funcionarios médicos activos del Cuerpo de Sanidad exterior que se hallen desempeñando cargos de sueldo no menor al de 3.000 pesetas:

Resultando que en virtud de las convocatorias publicadas con fecha 13 de Abril y 14 de Mayo últimos, han presentado instancias D. José Guerrero Estrella, D. Francisco Pellicer y Vigueras, D. Pedro Puig Suárez, D. Pedro J. Ruiz y Miguel, D. Eugenio Pastor Marra, D. Tomás Aguiló Villaseñor, D. José Alcoba Malbuissón, D. José Roig, D. Guiller-

mo Riera y Bravo, D. Amado Morlán Gasque y D. Esteban Brotóns Marbeuf, activos, y D. Isafas Fernández Javier y D. Ramón María Pérez de Torres, excedentes:

Resultando que D. José Guerrero Estrella, que solicita la citada plaza de director de Málaga, ocupa actualmente la de igual clase de Cartagena y se halla clasificado en los escalafones con el núm. 2 de los jefes de Negociado de tercera clase:

Resultando que á la vacante ó vacantes que se produzcan de la categoría de jefes de Negociado de tercera clase, y para el caso de que no pueda serles adjudicada la de Málaga, aspiran: D. Francisco Pellicer, director de la Estación sanitaria de San Sebastián, con 4.000 pesetas de haber anual, que solicita otra de igual clase en la Península como la de Cartagena; D. Pedro Puig, director de Mahón, con igual sueldo, que desea también la del puerto de Cartagena citado; D. Pedro J. Ruiz, director de Sevilla-Bonanza, con 3.500 pesetas, la repetida de Cartagena igualmente; D. Eugenio Pastor Marra, médico segundo de Málaga, la de director de Cartagena, Santa Cruz de Tenerife ó Santander; don José Alcoba, médico segundo de Cádiz, con 3.000 pesetas, cualquiera de director, con 4.000, 3.500 ó 3.000 pesetas, y D. Guillermo Riera, director de Alicante, las de Cartagena, Sevilla ó Huelva:

Resultando que, sin expresar categoría y clase determinada, solicitan cualquiera de ascenso, con relación á las que actualmente desempeñan, D. José Roig, médico segundo de Cartagena, con 2.500 pesetas; D. Amado Morlán, de la de Sevilla-Bonanza, con 2.000, y D. Esteban Brotóns, de la de Palma de Mallorca, con 2.000:

Resultando que de los individuos en situación de excedentes, y aun cuando en las circulares al principio citadas no eran convocados, han presentado instancias D. Isafas Fernández Javier, clasificado como Oficial de segunda clase, y D. Ramón María Pérez, de la de Oficial de quinta:

Considerando que no habiendo solicitado la Dirección de Málaga ningún funcionario de la clase de jefe de Negociado de segunda, ni el núm. 1 de los de tercera, reúne preferente derecho para que le sea conferida D. José Guerrero Estrella, director de la de Cartagena, que ocupa el núm. 2 de la clase expresada:

Considerando que en el caso de que le fuera adjudicada la Dirección de Málaga á D. José Guerrero Estrella, y quedase vacante como resulta la de Cartagena, de los funcionarios de la misma categoría y clase á que corresponde aspiran á dicho cargo D. Francisco Pellicer, director de San Sebastián, y D. Pedro Puig, de Mahón; y que si bien ambos disfrutaban destino de la expresada clase y categoría, habiendo sido nombrados interinamente en 1.º de Enero del año actual, y en propiedad en 7 de Marzo último, en virtud de concurso aprobado por Real orden de igual fecha, se hallan clasificados en los escalafones del Cuerpo, rectificados en 31 de Diciembre próximo pasado, el Sr. Pellicer con el número 7 de los Oficiales de primera clase, y el señor Puig con el núm. 2 de los Oficiales de segunda, habiendo obtenido este último el cargo que disfrutaba de jefe de Negociado de tercera clase, sin contar con servicios en la inmediata inferior de Oficial de primera, por las razones contenidas en la mencionada Real orden de 7 de Marzo; y teniendo el Sr. Pellicer, al obtener su actual categoría de jefe de Negociado de tercera, un total de servicios en la de Oficial de primera de tres años, once meses y diez días, y ninguno en esta clase y categoría el Sr. Puig, según queda expresado, circunstancia que concede una preferencia no discutible en favor del señor Pellicer para alcanzar el traslado que solicita á la Dirección de Cartagena, dotada con igual sueldo que el que viene per-

cibiendo, con arreglo al espíritu y letra del art. 19 del Reglamento, que dispone que las vacantes en cada Sección se provean por rigurosa antigüedad en el orden de categorías y clases, lo que siempre tiene que producir el resultado de que el Sr. Pellicer ocupe número anterior al Sr. Puig, puesto que así hubiera ocurrido de obtener éste un solo ascenso en vez de los dos que alcanzó, y no pudiendo producir este beneficio perjuicio de tercera persona:

Considerando que existiendo aspirantes de la clase y categoría de la vacante, tienen éstos, según el artículo 19 del Reglamento de 27 de Octubre de 1899 y Real orden de 14 de Mayo próximo pasado, preferencia sobre los de la inferior inmediata, y por tanto, los Sres. Pellicer y Puig respecto á D. Pedro J. Ruiz, director de Sevilla-Bonanza, con 3.500 pesetas:

Considerando que si resultare vacante el cargo de director de San Sebastián, no ha sido solicitado por ningún funcionario de la categoría de jefe de Negociado de tercera clase, á que pertenece, ni por otro alguno de los Oficiales de primera, aspirando solamente á él D. José Alcoba, D. José Roig y D. Esteban Brotóns, clasificado el primero en los escalafones con el núm. 7 de los Oficiales de segunda clase; el Sr. Roig, con el 2 de los de tercera, y el Sr. Brotóns con el 7 de los de cuarta; reuniendo, por tanto, preferente derecho el Sr. Alcoba:

Considerando que de nombrarse al repetido Sr. Alcoba para la Dirección de San Sebastián, la plaza de médico segundo de Cádiz, dotada con el haber anual de 3.000 pesetas, corresponde que sea provista con empleado excedente de la clase de Oficial de segunda, de conformidad con lo preceptuado por la Real orden de 13 de Abril último:

Considerando que, con arreglo á lo determinado por dicha Real orden, la de 14 de Mayo y circulares dictadas en su cumplimiento, no pueden ser tenidas en cuenta en esta convocatoria las instancias de individuos en situación de excedentes;

Este Real Consejo, en sesión celebrada en el día de hoy, ha acordado proponer á V. E. como resolución al expediente de concurso de que se trata:

1.º Que la plaza y resultas á que se contrae sean conferidas en la forma siguiente: á D. José Guerrero Estrella, la de director de la Estación sanitaria de Málaga, dotada con 5.000 pesetas anuales; á D. Francisco Pellicer, la de igual clase de Cartagena, con 4.000 pesetas de haber anual, y á D. José Alcoba Malbuisson, la de director de San Sebastián, con 4.000 pesetas; y

2.º Que para la provisión de la de médico segundo de Cádiz, que resulta vacante por el nuevo nombramiento del Sr. Alcoba, se convoque á concurso á los individuos excedentes del Cuerpo clasificados en los escalafones con la categoría de Oficial de segunda clase, á que corresponde.»

Y conformándose S. M. el Rey (q. D. g.) con lo manifestado en el preinserto dictamen, se ha servido resolver como en el mismo se propone, debiendo, en su consecuencia, expedirse los oportunos nombramientos á favor de los individuos propuestos y publicarse en la *Gaceta de Madrid* las hojas de servicio de los mismos.

Es igualmente la voluntad de S. M. que se convoque á concurso de excedentes del Cuerpo de Sanidad exterior la plaza de médico segundo de la Estación sanitaria del puerto de Cádiz, dotada con el haber anual de 3.000 pesetas, que queda vacante, para su provisión entre los individuos clasificados en los escalafones con la categoría de Oficial de segunda clase, á que corresponde.

De Real orden lo digo á V. I. para su conocimiento y efectos consiguientes. Dios guarde á V. I. muchos años. Ma-

drid 15 de Julio de 1908.—*Cierva*.—Sr. Subsecretario de este Ministerio.—(*Gaceta* del 19.)

Son muy repetidos los casos en que llega á conocimiento de este Ministerio, por denuncias de particulares, la manifestación, en diversas provincias, de algunas de las enfermedades infecto-contagiosas que, por estar enumeradas en el anejo 1.º del Reglamento de policía sanitaria de los animales domésticos aprobado por Real orden de 3 de Julio de 1904, imponen la aplicación inmediata de las medidas sanitarias prescritas para impedir su propagación.

La falta de datos oficiales suministrados, como era debido, por los alcaldes, por los inspectores provinciales, municipales ó subdelegados de Sanidad veterinaria, sobre la existencia de epizootias dentro del territorio en que ejercen sus funciones, además de evidenciar el escaso celo con que se cumplen á veces los deberes relativos á la conservación de la salud pública y de nuestra riqueza pecuaria, impide que, tanto por V. S. como por este Ministerio, dentro de su respectiva competencia, se adopten con la necesaria rapidez las precisas y eficaces medidas que se detallan en numerosas disposiciones, y sobre todo, en la Instrucción general de Sanidad y en el citado Reglamento, para combatir el mal, extinguiendo ó reduciendo por lo menos sus estragos.

No cabe, en verdad, alegar en disculpa de la falta mencionada la vaguedad ó deficiencia de nuestras disposiciones sobre la materia, pues determinado está en los artículos 54, 64, 79, 109, 159, 160, 202 y 204 de la Instrucción general de Sanidad, y en los 5, 6, 7 al 10, 16 y 186, entre otros, del Reglamento de policía sanitaria de los animales domésticos, que á los inspectores municipales y subdelegados de veterinaria corresponde vigilar y dar parte al alcalde de la localidad respectiva y al inspector provincial de la manifestación, en los ganados, de enfermedades infecto-contagiosas, si ya no lo hubieran notificado los dueños de éstos ó el veterinario que interviniera en el tratamiento de las reses enfermas; que la falta de cumplimiento de esta obligación, dentro de un término preciso, así como la morosidad del alcalde en prever lo necesario y corregir la negligencia de los obligados á denunciar las epizootias, lleva aparejada la imposición de multa, la suspensión y separación del cargo del declarado infractor según los casos, y que á V. S., en vista de los datos que se le faciliten, corresponde comunicar á este Ministerio la manifestación de las enfermedades infecto-contagiosas dentro del territorio de su jurisdicción y proceder como determinan los artículos 9 y siguientes del Reglamento precitado.

La organización, pues, es completa, y sólo se necesita para que la salud pública en general y la riqueza pecuaria en particular queden protegidas debidamente, que las prescripciones se cumplan según está prevenido, y que V. S., á quien corresponde, á los efectos del art. 2.º de la ley de Sanidad, la dirección superior del servicio dentro de la provincia, vigile la normal ejecución de éste, penando en la forma prevenida, sin contemplación alguna, las faltas que se cometan.

A los expresados efectos, S. M. el Rey (q. D. g.) se ha servido disponer:

1.º Que V. S. utilice todas las facultades y atribuciones que le corresponden para imponer dentro de la provincia á los dueños de los ganados, veterinarios, inspectores y subdelegados de Sanidad y á los alcaldes el cumplimiento estricto y constante de los deberes que los asignan la Instrucción general de Sanidad y el Reglamento de policía sanitaria de los animales domésticos, en lo relativo á la denuncia de las

enfermedades infecto-contagiosas que en éstos se manifiesten, y á la aplicación de las medidas de orden sanitario que estén prescritas para impedir su propagación.

2.º Que cuando llegase á su conocimiento la existencia de una epizootia por cualquier conducto que no sea la manifestación oficial oportuna, en tiempo y forma, y cuando resulte negligencia por parte de cualquier funcionario de Sanidad ó autoridad administrativa, proceda á la corrección de la falta con arreglo á las disposiciones vigentes, y especialmente según los artículos 54, 79, 159, capítulo 17, de la Instrucción general de Sanidad y título 2.º, capítulo 1.º y concordantes, del precitado Reglamento de policía sanitaria.

3.º Que esta disposición se publique en el *Boletín Oficial* de esa provincia.

De Real orden lo digo á V. S. á los efectos expresados. Dios guarde á V. S. muchos años.—Madrid 21 de Julio de 1908. —*Cierva*.—Sr. Gobernador civil de la provincia de....

Como resolución de la consulta formulada por el inspector de Sanidad de esa provincia acerca de si están comprendidos entre los espectáculos públicos, á los efectos de las tarifas sanitarias aprobadas por Real decreto de 24 de Febrero último, las funciones cinematográficas:

Visto el concepto 11 de la tarifa á que se refiere el Real decreto mencionado:

Considerando que, refiriéndose el concepto al régimen sanitario de espectáculos públicos y de locales destinados á reuniones, es indudable que comprende á los cinematógrafos, por más que dentro del mismo epígrafe detalla la inspección de teatros de cualquier clase, circos y plazas de toros, sin especificar los cinematógrafos, puesto que son locales donde se dan espectáculos públicos, y cuya inspección sanitaria es tan precisa como la de los teatros, circos y plazas de toros; y

Considerando que, por lo expuesto, corresponde aplicar, por la visita de inspección de los locales, objeto de la consulta, los mismos derechos en cada temporada prefijados para los teatros de cualquier clase que sean;

S. M. el Rey (q. D. g.) se ha servido disponer que se considere comprendida en el concepto 11 de las tarifas sanitarias, aprobadas por Real decreto de 24 de Febrero último, la inspección de los locales destinados á cinematógrafos, liquidando los derechos que hayan de devengarse en cada temporada en igual forma y cuantía que la establecida para la de los teatros de cualquier clase que sean.

De Real orden lo digo á V. S. para su conocimiento y el del inspector de Sanidad de esa provincia. Dios guarde á V. S. muchos años. Madrid 21 de Julio de 1908.—*Cierva*.—Sr. Gobernador civil de la provincia de Cádiz.

Consultorio.

PREGUNTA Y RESPUESTA

1.302 Un carpintero de pueblo agrícola se dedica á la venta y arriendo de trillos.

Un labrador de dicho pueblo le arrendó uno de estos utensilios en tres pesetas diarias, y al ir por él le dijo el carpintero que los tenía en la estación del ferrocarril, y que no había podido traerlos por no hallar carro. Convinieron ambos en que fuera el labrador por el trillo á la estación, cediendo el carpintero el valor de un día del arriendo, ó sea tres pesetas, en compensación del jornal del peón que el labrador ponía, pues por el carro y caballería no exigía nada.

El carpintero dijo al labrador que hiciera el favor de traer á la vez otro trillo que tenía vendido, á lo cual accedió el labrador.

Al regresar con los trillos, no se sabe cómo, el carro fracturó una pierna al peón, y se pregunta: ¿en este caso quién debe indemnizar al peón?

El carpintero dice que ni el carro, ni la caballería ni el peón eran suyos, y por lo mismo, que no tiene que abonar nada por el accidente.

El labrador expone que aunque el carro y la caballería eran suyos, los cedió voluntaria y gratuitamente á petición del carpintero y porque á ambos convenía traer el trillo cuanto antes, y además que no sólo traía el trillo que le arrendaba el carpintero, sino otro que éste tenía vendido; y no es lógico que cargue con los gastos de un accidente por un servicio por su parte gratuito, pues sólo se descontaría del arriendo el jornal del obrero que también adelantaba, máxime cuando él (el labrador) no puede indemnizarse de estos gastos mientras el carpintero puede hacerlo con la utilidad obtenida en la venta y arriendo de trillos ó con la que obtenga en adelante.

Mi opinión es que el patrono, ó sea el responsable á los gastos que el accidente ocasione, es aquí el carpintero por ser el amo de los trillos, y aunque creo le arrendaba al labrador y éste por conveniencia de ambos fué á la estación, lo hizo sin utilidad alguna, pues sólo recibiría por este servicio el valor de un día del arriendo para el peón, cediendo gratis carro y mula; y porque en este caso el industrial es el carpintero que si se dedica á la venta y arriendo de trillos se debe suponer que lo hace porque con ello obtiene alguna utilidad, que trae aparejada responsabilidad, utilidad que no puede tener el labrador porque si ha de repetir el servicio, ni aunque lo repita le dejaría ganancia.

Si en vez de ser un labrador y traer los trillos en las circunstancias dichas, hubiera efectuado este servicio uno que se dedicara á transportes mediante pago, pudiera el carpintero hacer recaer la responsabilidad civil del accidente en el que se dedicara á esa ocupación; mas en el caso presente el labrador no hizo más que ayudar al carpintero sin utilidad.

Como puedo estar equivocado en mis apreciaciones, el caso es un poco dudoso y pueden ocurrir otros análogos, deseo oír la autorizada opinión de ese periódico, y si le parece puede publicarlo en la sección de consultas.

UN SUSCRIPTOR.

Julio, 26, de 1903.

Gaceta de la salud publica.

Estado sanitario de Madrid.

Altura barométrica máxima, 710,60; mínima, 700,00; temperatura máxima, 40°,3; mínima, 15°,1; vientos dominantes, NE., ENE. y E.

Continúa, sin variaciones apreciables, dominando la misma clase de enfermería en esta capital. En general disminuyen los afectos del aparato respiratorio y presentan notable remisión los enfermos crónicos. Abundan las anginas y los dolores musculares y nerviosos: lumbagos, pleurodinias, ciáticas y neuralgias faciales. Siguen las alteraciones gastro-intestinales constituyendo la mayoría de la patología reinante. Las fluxiones hemorrágicas son frecuentes, especialmente las de los plexos hemorroidales y las nasales.

En los niños hay coqueluche con tendencia á un desarrollo endémico, y siguen las enterocolitis estacionales.

Crónicas.

Nuevo gerente.—Ha sido elegido, por unanimidad, gerente de la *Unión Nacional de los médicos provisionales del Ejército*, el distinguido médico D. José Almoína Vigil.

Coincidiendo con la renovación de ese cargo, activa dicha entidad las gestiones iniciadas hace tiempo cerca de los Poderes públicos, con el fin de conseguir se repare la injusticia cometida con unos médicos que tan buenos servicios prestaron al Estado.

Celebraremos que, aunque tardíamente, logren por fin sus justos deseos.

Medallas conmemorativas.—Hemos recibido una de las medallas conmemorativas de la adjudicación del Premio Nóbel al Dr. Cajal. Es de bronce, firmada por Benlliure, de 71 milímetros de diámetro por 4 de ancho y 145 gramos de peso. En el anverso lleva el nombre del sabio biólogo y un artístico relieve de su cabeza, de perfil, con fisonomía menos enérgica que la suya, apareciendo quizás un tanto dolorida. En el reverso se lee: «Al mérito científico por el Premio Nóbel de Fisiología y de Medicina concedido en MCMVII, los españoles amantes del Progreso».

Retrato al óleo.—Según leemos en un estimado colega, el notable pintor Diego Marín ha ofrecido regalar á la Facultad de Granada un retrato al óleo del inolvidable maestro de Terapéutica D. Benito Hernando. «Como granadinos y discípulos suyos, nos atrevemos á rogar al Sr. Decano de la Facultad que haga colocar dicho retrato en la cátedra de Terapéutica, sobre el sillón desde el que durante tantos años don Benito profesó sus inolvidables enseñanzas».

Médico de hospital.—Ha sido nombrado médico del Hospital Provincial de Zaragoza nuestro estimado compañero D. Ricardo Horno Alcorta, Director de *Clinica y Laboratorio*, importante revista médica que se publica en aquella culta capital.

Académico corresponsal.—La Real Academia de Medicina de Granada, previo dictamen de su sección de Terapéutica y de la ponencia reglamentaria, en sesiones celebradas en Madrid los días 23 de Junio y 6 de Julio, ha elegido Académico correspondiente al Dr. Velázquez de Castro (D. Salvador).

Enfermo.—Nuestro queridísimo amigo D. José García del Moral se encuentra desde hace ya algún tiempo en cama atacado de una afección á la vista, por cuyo sensible motivo se halla imposibilitado de dedicarse por entero, como de costumbre, á sus estudios y trabajos de higiene, y de prestar á la confección de su interesante publicación *Avante* el entusiasmo y asiduidad en él característicos.

Otro tanto—y por igual motivo—ocurre á nuestro distinguido colaborador Dr. D. Ambrosio Rodríguez. Lamentamos muy de veras la enfermedad de tan estimados compañeros, y hacemos fervientes votos por su pronto y total restablecimiento.

Cláusula testamentaria cumplida.—Recortamos de nuestro estimado colega *La Farmacia moderna* lo siguiente: Reunida el día 18 de los corrientes la Junta de gobierno del Colegio provincial de farmacéuticos de Zaragoza para cumplir la última voluntad del difunto farmacéutico de Tauste don Pascual Cardona, examinó escrupulosamente los expedientes de los diez profesores que aspiraban á ser agraciados con la adjudicación de la Oficina de Farmacia legada por aquél, y en vista de que el presentado por D. Fernando Luis Jiménez era el *único* en que concurrían todos los requisitos y circunstancias exigidos en la convocatoria al concurso, acordó hacer la adjudicación de dicha Oficina al expresado profesor.

Celebramos el acierto y la actividad con que ha procedido la respetable Corporación, y felicitamos cordialmente al favorecido con el fallo recaído, por ser un joven de muy relevantes cualidades y un excelente compañero.

Periódico de medicina condenado.—El gran periódico médico inglés *The Lancet* acaba de ser condenado á 25.000 francos de indemnización de perjuicios, por haber calificado de charlatán á un norteamericano, mister Augusto Quackenbusch Tucker, que vende en Londres, desde hace algún tiempo, un específico compuesto por su hermano el doctor Tucker.

Farmacéutico condecorado.—Con motivo del nacimiento del infante Don Jaime ha sido condecorado con la encomienda de Isabel la Católica el primer farmacéutico de la real Cámara D. Martín Bayod y Martínez.

Muy sinceramente felicitamos á nuestro estimado compañero.

Las infusiones vuelven.—Las bebidas calientes durante la comida se recomiendan hoy día por los más notables médicos extranjeros.

—Bebed caliente dice el profesor Germán Sée á sus enfermos del estómago.—Las bebidas calientes calman los dolores y disminuyen la hiperestesia estomacal, estimulan la acción de los jugos gástricos y la de los productos de la secreción estomacal.

En efecto, la pepsina posee su máximum de acción entre los cuarenta y cincuenta grados y la digestión se hace en condiciones de temperatura favorables.

Por eso se han puesto de moda las infusiones de té ligero, de manzanilla, de agua naranjada sobre las comidas ó á la hora de dormir. No se especifica generalmente la naturaleza de la infusión, dejando á cada uno el cuidado de aromatizar á su gusto el agua caliente, pues lo que representa el papel esencial es la temperatura del líquido.

El Dr. León Meunier ha pensado en la conveniencia de introducir en las infusiones elementos de acción sobre la digestión estomacal. De esta suerte habrá dos influencias, la

del calor y la de un principio con efecto especial sobre el mecanismo gástrico.

Meunier recomienda el uso de la cebada germinada, cuya preparación es semejante á la de una taza de café.

Tomada así esta infusión durante la comida favorece la digestión, sobre todo de los alimentos de origen vegetal.

Defunción —Tenemos el sentimiento de participar á nuestros lectores la defunción de un hijo pequeño del doctor don Joaquín Aleixandre, médico director del Balneario de Santa Teresa (Avila) Inútil es decir á nuestro amigo cuánta parte tomamos en sus pesares.

Una cátedra de español en Inglaterra.—Un ciudadano inglés, el capitán Jorge Gilmour, de Birkénhead, ha hecho un donativo de diez mil libras esterlinas (250.000 pesetas oro) á la Universidad de Liverpool, con objeto de que se cree una cátedra para la enseñanza del español en aquella Universidad.

El capitán Gilmour ha viajado mucho por España y América del Sur, y emprendido muchos negocios mercantiles en las repúblicas hispano-americanas. Con este motivo ha podido apreciar la gran importancia del idioma español y el inmenso desarrollo que está llamado á adquirir al ser el lenguaje de diez y siete naciones jóvenes de gran porvenir, y el de la gran nación española con una historia tan rica y una literatura tan interesante.

La Universidad de Liverpool ha acogido con gran satisfacción el espléndido donativo y procederá inmediatamente á cumplir el deseo del generoso donante.

MEDICAMENTO DE FAMILIAS

Adoptados
de R. O. por los
Ministerios de
Guerra y Marina



Recomendados
por la
Real Academia
de Medicina

Toda clase de **indisposiciones del tubo digestivo, vómitos y diarreas, etc.**, en niños y adultos se curan pronto y bien con los **Salicilatos de bismuto y cerio, de Vivas Pérez.**

Exigir la marca de fábrica y la de precinto, y la alegoría de la Diosa Ceres adherida á las cubiertas.

De venta en todas las farmacias acreditadas del mundo

Indispensable á los viajeros

El Imparcial de 16 de Septiembre del 84 dijo:

«El Dr. Santoyo, de Linares, ha conseguido hacer dulce y muy grato el sabor del sulfato de quinina. La Prensa médica elogia mucho este invento (*Febri-fugo Infantil Santoyo*), de inmensa utilidad para los niños.»

Véase el anuncio en las cubiertas.

VINO FOSFATADO VIDART

Glicerofosfatos, Quina y Kola.

Utilísimo á las personas dedicadas á trabajos mentales, repara las pérdidas fosfóricas del organismo y tonifica el sistema nervioso. Indicado su empleo en el **Raquitismo, Neurastenia, Inapetencia, Anemia, Debilidad, Impotencia, Convalecencia.**

De venta en las Farmacias, y en el Depósito de los Sres. Martín Pérez, Velasco y Compañía, Alcalá, 7.

OZENINA

Medicamento empleado con éxito en el tratamiento y curación de la ozena (fetidez del aliento)

Limpia las fosas nasales de mucosidades y costras malolientes, tonifica la mucosa nasofaríngea y restablece su funcionalidad.

VIDART

De venta en las Farmacias, y en el Depósito de los Sres. Martín, Pérez Velasco y Compañía, Alcalá, 7.

Fosfogenol Vidart.

Poderoso reconstituyente de acción eficaz en el tratamiento de la tuberculosis. Es un buen digestivo, fácilmente asimilable y muy bien tolerado por los estómagos débiles.

De venta en las Farmacias, y en el Depósito de los Sres. Martín, Pérez, Velasco y Compañía, Alcalá, 7.

Al presente número acompaña un prospecto, cuya lectura recomendamos, á nuestros lectores, que trata sobre el producto **Núcleo-ferrina**, píldoras tónicas á base de ácido nucleínico, arrenal, hierro, manganeso, kola y cuasina, preparado por el farma éutico Dr. J. Benet Soler, de Reus.

ADOPTADO en el Primer
DISPENSARIO

Antituberculoso de
BARCELONA

HISTOGENO LLOPIS
Nucleína-Arrhenal.)

INALTERABLE

Ensayado con gran éxito en todos los Dispensarios Antituberculosos, Sanatorios, Hospitales y Clínicas particulares de España, Portugal y América, en el tratamiento de la

TUBERCULOSIS

Anemia, Neurastenia, Bronquitis crónica, Albuminuria, Convalecencias difíciles, etc., etc., y estados consuntivos en general.

Los señores médicos que deseen ensayar el Histógeno, sirvanse pedir una muestra y se les remitirá libre de todo ga to
Se vende en todas las farmacias de España, Portugal y América.

Madrid — Imprenta de Enrique Teodoro, Amparo número 102, y Ronda de Valencia, número 8 — Teléfono 352

CORRESPONDENCIA (1)

Advertimos á nuestros suscriptores que no se contestará particularmente ninguna carta que no vaya acompañada de un sello de 15 céntimos.

- D. Domingo Pino.—Id. SIGLO fin Junio 1909 y *Boletín* fin Diciembre 1908.
 D. Francisco de la Corte Gómez.—Id. SIGLO y *Boletín* fin Diciembre 1908.
 D. José Vaquero.—Id.
 D. José Benavente.—Id.
 D. José María Caballero.—Id. SIGLO fin Junio 1908.
 D. Fidel Tello.—Id. SIGLO fin Diciembre 1908.
 D. José Gutiérrez Martín.—Id.
 D. Eduardo Castro.—Id.
 D. Víctor Garrido.—Id.
 D. Francisco Casado.—Id. SIGLO fin Diciembre 1908.
 D. Mariano Fournier.—Id. SIGLO y *Boletín* fin Septiembre 1908.
 D. Faustino Lucía.—Id. SIGLO fin Diciembre 1908.
 D. Eugenio Serrano.—Id. SIGLO fin Enero 1909.
 D. José Basan.—Id. SIGLO fin Junio 1909.
 D. José Rodrigo.—Id. SIGLO fin Diciembre 1908.
 D. David Calleja.—Id. SIGLO fin Junio 1909 y *Boletín* fin Diciembre 1908.
 D. Cándido Oyamburo.—Id. SIGLO y *Boletín* fin Diciembre 1908.
 D. Evaristo Alcón Fandos.—Id. SIGLO fin Mayo 1909.
 D. Antonio Macías.—Id. SIGLO fin Diciembre 1908.
 D. Luis Villanueva Solís.—Id. SIGLO y *Boletín* fin Diciembre 1908.
 D. Manuel Tulibria.—Id.
 D. Braulio Rey Larramendi.—Id.
 D. Wenceslao Borrachero.—Id.
 D. Juan Benavent.—Id.
 D. Antonio Santos Revuelta.—Id.
 D. Juan Bautista Manzano.—Id. SIGLO fin Diciembre 1908; remitidos los números que pide.
 D. José González Torres.—Id. SIGLO fin Junio 1909.
 D. Cristóbal Costa.—Id. SIGLO fin Diciembre 1908.
 D. Mario L. López.—Id. SIGLO y *Boletín* fin Diciembre 1908.
 D. Jacinto Navas.—Id.
 D. Ildefonso Domínguez.—Id.
 D. Andrés Merino.—Id.
 D. Jenaro Gila.—Id. SIGLO y *Boletín* fin Diciembre 1908.
 D. Emilio Moreno Asensio.—Id. SIGLO y *Boletín* fin Diciembre 1908.
 D. Felipe Caballero.—Id. SIGLO y *Boletín* fin Diciembre 1908.
 D. Juan Rico Pérez.—Id. SIGLO fin Diciembre 1908.
 D. Francisco Alba Mira.—Id. SIGLO fin Abril 1909.
 D. Ignacio García Sánchez (Albatana).—Id. SIGLO y *Boletín* fin Diciembre 1908.
 D. José López Mascarós.—Id.
 D. Rufino Macho.—Id.
 D. Francisco Santos Díaz.—Id.
 D. Perfecto Blanco Antelo.—Id. SIGLO fin Diciembre 1908.
 D. Baldomero Salinas.—Id.
 D. Feliciano Rivas.—Id.
 D. Pedro Ferrer.—Id. SIGLO y *Boletín* fin Diciembre 1908.
 D. Francisco Prada.—Id.
 D. Juan López Rodríguez.—Id. SIGLO fin Junio 1909.
 D. Enrique Altavás.—Id. SIGLO fin Julio 1908 y *Boletín* fin Diciembre 1908.
 D. Juan Antonio Alzola.—Id. SIGLO y *Boletín* fin Diciembre 1908.
 D. Faustino Lizasoain.—Id.
 D. Antonio Contreras.—Id.
 D. Francisco Luque.—Id.
 D. Pablo Vázquez Quirós.—Id.
 D. Aurelio Carazo.—Id. SIGLO fin Diciembre 1908.
 D. Pablo García.—Id. SIGLO y *Boletín* fin Diciembre 1908.
 D. Eladio A. Rivas.—Id.

(1) Rogamos á nuestros suscriptores que se fijen en esta sección. Los que deseen obtener contestación privada á sus cartas deberán remitir un sello de 15 céntimos, pues de lo contrario se les contestará en este lugar del periódico. Todos los pagos que se hagan por los suscriptores se consignarán sin falta en esta sección.

- D. Juan F. Paniagua.—Id.
 D. Gumersindo Brocos.—Id.
 D. Antonio Rodríguez Becerra.—Id.
 D. Ladislao Daniel Barroso.—Id. SIGLO fin Diciembre 1908.
 D. Tiburcio Sánchez.—Id.
 D. Raimundo Jurado.—Id. SIGLO fin Junio 1909.
 D. Julio Corzo.—Id. SIGLO fin Diciembre 1908.
 D. Mariano Bayo.—Id. SIGLO fin Febrero 1909 y *Boletín* fin Diciembre 1908.
 D. Antonio Vegas Ruiz.—Id. SIGLO fin Septiembre 1908 y *Boletín* fin Diciembre 1908.
 D. Joaquín Varela.—Id. SIGLO y *Boletín* fin Diciembre 1908.
 D. Luis Pellissó.—Id.
 D. José Bazal Becerra.—Id.
 D. Vicente Capuz Gil.—Id. SIGLO fin Diciembre 1908.
 D. Isidro Martínez Garrido.—Id.
 D. Luis Elviro.—Id.
 D. Eustaquio Madurga.—Id. SIGLO fin Diciembre 1908.
 D. José Bascuñana.—Id. SIGLO y *Boletín* fin Diciembre 1908.
 D. Nicolás Alonso.—Id. SIGLO fin Diciembre 1908.
 D. Eutiquio García Beato.—Id.
 D. Marcelino González.—Id.
 D. José López Palacios.—Id. SIGLO y *Boletín* fin Diciembre 1908.
 D. José Ibáñez Salmerón.—Id. id.
 D. Alberto González.—Id. SIGLO fin Diciembre 1908.
 D. Tomás Palomero.—Id. SIGLO fin Julio 1909.
 D. Ulpiano Martín.—Id. SIGLO y *Boletín* fin Junio 1909.
 D. Salvador Caracuel.—Id. SIGLO y *Boletín* fin Diciembre 1908.
 D. Eustasio Tejedor.—Id. id.
 D. Francisco de P. Capuz.—Id. SIGLO fin Diciembre 1908.
 D. Jacinto San Miguel.—Id.
 D. José Fernández Ruiz.—Id. SIGLO y *Boletín* fin Diciembre 1908.
 D. Juan B. Brea.—Id. id.
 D. Maximiliano Rupérez.—Id. SIGLO fin Diciembre 1908.
 D. Rafael Nevado.—Id.
 D. Urbano Bonilla.—Id.
 D. Saturnino Barreda.—Id. SIGLO y *Boletín* fin Diciembre 1908.
 D. Luis Pérez de Viñaspe.—Id. id.
 D. Elías Tovar.—Id. SIGLO fin Diciembre 1908.
 D. Ramón Domingo.—Id. SIGLO y *Boletín* fin Diciembre 1908.
 D. Telesforo Gómez.—Id. SIGLO fin Diciembre 1908.
 D. Manuel Martínez Saldise.—Id.
 D. Teófilo Pérez.—Id. SIGLO fin Junio 1909 y *Boletín* fin Diciembre 1908.
 D. José María Bellés.—Id. SIGLO fin Diciembre 1908.
 D. Vicente Ruiz Bellón.—Id. SIGLO y *Boletín* fin Diciembre 1908.
 D. Ricardo Pradels.—Id. id.
 D. José Méndez Ron.—Id. SIGLO fin Diciembre 1908.
 D. Cayetano Leal.—Id. SIGLO y *Boletín* fin Diciembre 1908.
 D. Salvador Martínez.—Id. id.
 D. Julio Fernández.—Id. SIGLO fin Enero 1909.
 D. Matías Sainz.—Id. *Boletín* fin Diciembre 1908.
 D. Manuel Quintanilla.—Id. SIGLO y *Boletín* fin Diciembre 1908.
 D. José Antonio Alarcón.—Id. id.
 D. Francisco Martínez.—Id. *Boletín* fin Diciembre 1908.
 D. Ramón Campillo.—Id.
 D. Manuel García Rey.—Id. SIGLO y *Boletín* fin Diciembre 1908.
 D. Rafael Rodríguez Menes.—Id. SIGLO fin Junio 1909 y *Boletín* fin Diciembre 1908.
 D. Francisco M. R. Eguren.—Id. SIGLO fin Diciembre 1908.
 D. Gregorio Salgado.—Id. SIGLO fin Diciembre 1907.
 D. Belisario Bernádez.—Id. SIGLO y *Boletín* fin Diciembre 1908.
 D. Francisco Santa María.—Id. id.
 D. Rafael Undabeytia.—Id. id.
 D. Antonio Esmerado.—Id. id.
 D. Antonio Martín González.—Id. id.
 D. Eugenio Fontecha.—Id. id.
 D. Joaquín Pascual.—Id. SIGLO fin Junio 1909.
 D. Antonio Fadón.—Id. SIGLO y *Boletín* fin Diciembre 1908.

(Se continuará.)

Los pagos han de ser adelantados

Este periódico sale a luz todos los domingos y forma una vez un tomo de 832 páginas y además las portadas é índices que se regalan á los suscriptores. Las reclamaciones de los números que sufran extravío deberán hacerse indispensablemente dentro de los dos meses que sigan á la falta.

no titi
neces
causa
cede c
no ob
con b
tifica
Cada
hora y
nen, s
el cau
qued
por
me
de

GO
AGUDA
CO
Cénsu
Sañci

Alivio y
Modi
B
R
MIDY, 113

La A
de ARIO
ligro alg

EL SIGLO MÉDICO

BOLETÍN DE MEDICINA, GACETA MEDICA
GENIO MEDICO-QUIRURGICO

Se publica
todos los domingos.

LA CORRESPONDENCIA MÉDICA

Fundada por D. Juan Ouesta y Okerker.

Publica una Biblioteca
sumamente económica.

Periódico de Medicina, Cirugía y Farmacia, consagrado á los intereses morales, científicos y profesionales de las clases médicas

FUNDADORES

SEÑORES DELGRÁS, ESCOLAR, MÉNDEZ ÁLVARO, TEJADA Y ESPAÑA Y NIETO Y SERRANO

PROPIETARIOS

D. Ramon Serret. — D. Carlos María Cortezo. — D. Angel Pulido.

DIRECTOR GERENTE

D. RAMON SERRET

Precios de suscripción de EL SIGLO
Madrid: 3 pesetas trimestre.
Provincias: 4 pesetas trimestre.
8 semestre, y 15 el año.
Extranjero y Ultramar: 20 pesetas.

Precios de suscripción de la BIBLIOTECA
Hace grandes rebajas en las
obras que publica á los suscriptores
de El Siglo Médico.

Eliminador Fisiológico del ácido úrico

SOLUROL

(ÁCIDO TIMÍNICO PURO)

« El ácido timínico es el eliminador fisiológico del ácido
úrico. Su ausencia en los gotosos determina la retención
de los uratos y su depósito en los tejidos »

El SOLUROL (Ácido timínico) deberá ser empleado en
todos los casos en que el ácido úrico hállese en cantidad
superior á la normal, y, especialmente, en las diversas
manifestaciones del **artrismo**.

En la **Gota aguda**, el SOLUROL disminuye la inten-
sidad de las crisis y las espacia cada vez más.

En la **Gota crónica**, las **Litiasis**, los **Cólicos nefríticos**,
el **Reumatismo deformante** y en la **Diatesis úrica** en
general, el SOLUROL, al asegurar una eliminación
completa del ácido úrico hace desaparecer los síntomas
causados por la uricemia.

El SOLUROL se administra bajo la forma de **Comprimidos** dosados á 0 gr. 25.

DOSIS MEDIA: 0 gr. 75 de SOLUROL al día. ó sea 3 COMPRIMIDOS.

El SOLUROL no fatiga el estómago.

LABORATORIOS CLIN. — F. COMAR & FILS & C^{ie}. PARIS.

Las
Personas que conocen las
PILDORAS
DEL DOCTOR
DEHAUT
DE PARIS
no titubean en purgarse, cuando lo
necesitan. No temen el asco ni el
causancio, porque, contra lo que su-
cede con los demás purgantes, este
no obra bien sino cuando se toma
con buenos alimentos y bebidas for-
tificantes, cual el vino, el café, el té.
Cada cual escoge, para purgarse, la
hora y la comida que mas le convie-
nen, según sus ocupaciones. Como
el causancio que la purga ocasiona
queda completamente anulado
por el efecto de la buena ali-
mentación empleada, uno se
decide fácilmente á volver á
empezar cuantas veces
sea necesario.

GOTA
AGUDA
COLCHI-SAL
Cápsulas de Colchicina y de
Salicilato de Metilo natural.
4 á 16 cápsulas por día.
Alivio y desaparición de los **DOLORES**
Modificando la Diatesis úrica.
BETUL-OL
Linimento
absorbido por la piel en
fricciones y compresas.
REUMATISMO AGUDO
MIDY, 113, F^{te} S^{te} Honoré, París y todas Farmacias

TOLERANCIA MEDICAMENTOSA ASEGURADA
Medicación intestinal

Todas las Enfermedades

GLÓBULOS FUMOUE

CON CUBIERTA DUPLEX

Glutino-resinosa

INSOLUBLES EN EL ESTÓMAGO

Gradualmente solubles en el Intestino.

PRINCIPALES GLÓBULOS FUMOUE

Antipirina, Bilina, Ioduro de Potasio ó de
Sodio, Pancreatina, Purgativos, Pyramidon,
Salicilato de Sosa, Secretígenos (laxativos),
Tiroidina, Veronal, etc.

Vías urinarias, Sífilis

CÁPSULAS RAQUIN

CON CUBIERTA GLUTINIZADA

Aprobadas por la Academia de Medicina de París

INSOLUBLES EN EL ESTÓMAGO

Ni Olor, ni Regüeldos.

PRINCIPALES CÁPSULAS RAQUIN

Copaibato de Sosa, Bálsamo (Sándalo
Copaibico), Ioduro de Potasio, Protoioduro
de Hidrargirio, Salol-Sándalo, Alquitrán,
Ictiol, Trementina, etc.

GLÓBULOS FUMOUE

al
Ioduro de Potasio (0 gr. 25)

Administrado bajo la forma de **Glóbulos Fumouze**, el Ioduro de Potasio
es BIEN TOLERADO SIEMPRE por los enfermos, y se muestra MUCHO MÁS EFICAZ
que las demás preparaciones del mismo medicamento.

Estas ventajas resultan de la insolubilidad del Glóbulo en el estómago, de su absorción
fraccionada en el intestino y su eliminación gradual

ESTABLECIMIENTOS FUMOUE, 78, Faubourg Saint-Denis, PARIS.

VINO AROUD

CARNE-QUINA-HIERRO

MEDICAMENTO-ALIMENTO, el más poderoso **REGENERADOR**
prescrito por los Médicos.

Este Vino, con base de vino generoso de Andalucía, preparado con jugo de
carne y las cortezas más ricas de quina, en virtud de su asociación con el
hierro es un auxiliar precioso en los casos de: **Clorosis, Anemia profunda,**
Menstruaciones dolorosas, Calenturas de las Colonias, Malaria, etc.

102, Rue Richelieu, París, y en todas farmacias del extranjero.

APIOL DE JORET y HOMOLLE

La **Amenorrea**, la **Dismenorrea** y la **Metrorragia** ceden rápidamente si se usan las cápsulas
de APIOL de JORET y HOMOLLE. Este medicamento, verdadero regulador de la menstruación, no ofrece pe-
ligro alguno, aun en caso de preñez. PARIS, Farmacia G. Seguin, 165, rue Saint Honoré; y todas farmacias.

FRANQUEO
CONCERTADO

la correspondencia, pedidos, libranzas, letras y documentos de giro referentes á EL SIGLO MÉDICO se dirigen á D. RAMON SERRET, apartado
de Correos, núm. 121, Madrid.—Administración: calle de la Magdalena, núm. 36, 2.º — Horas de oficina: de NUEVE á TRES los días no feriados

ESTAFETA DE PARTIDOS

Anunciada la vacante de una de las plazas de médico titular del pueblo de Cebolla (Toledo), y creyendo hacer un beneficio á los compañeros que deseen solicitarla, tomen informes del médico de dicho pueblo, D. Gabriel López, ó del presidente de la Asociación del distrito don Manuel Díaz, residente en las Herencias.

Vacantes.

En esta sección aparecen todas las VACANTES de que oficial u oficiosamente tenemos noticia, y no hay periódico que de ellas dé cuenta antes que nosotros. Los comprofesores y los alcaldes tienen abierta esta sección y la de ESTAFETA DE PARTIDOS, para cuanta noticias sean gustosos en enviarnos.

En la sociedad Hullera Española, Minas de Aller, Ujo (Asturias), hay vacantes dos plazas de médico para la asistencia gratuita de enfermos socios de la Caja de Socorros y de sus familias y de los heridos de la Sociedad, dotadas cada una con 3.500 pesetas anuales y con derecho á caballo, vivienda, alumbrado y calefacción gratis. Los aspirantes, que deberán estar en buenas condiciones de salud y no tener menos de veintidos años ni más de cuarenta, dirigirán sus instancias documentadas al Sr. Director de las Minas de Aller, Ujo (Asturias), hasta el 31 del corriente. Los servicios de los médicos están regulados por Reglamentos que se remitirán á los designados para su examen y aceptación antes de extenderles los nombramientos.

—La de médico titular de Apellaniz (Alava), para la asistencia de los vecinos pudientes del partido llamado de Maestu, compuesto de los pueblos de los Ayuntamientos de Apellaniz, Corres, Laminoria y varios del de Arriaza, con la dotación anual de 2.500 pesetas, satisfechas por semestres vencidos. Las instancias documentadas al que suscribe hasta el día 15 del corriente.—*Eduardo Sáenz.*

—La de farmacéutico—de nueva creación—de Cañamares (Cuenca), en concordia con los pueblos de Cañizares, Fuertescusa, para el suministro de los medicamentos necesarios para el número de 500 vecinos que aproximadamente obtienen entre los tres pueblos, cuya plaza se halla vacante y dotada con el sueldo anual de 300 pesetas; de consiguiente, los aspirantes que hallándose en aptitud para el desempeño y cumplimiento de la misma deseen optar á ella, y previa reunión de las comisiones de dichas villas se verifique el contrato conveniente, presenten sus solicitudes hasta el 20 del corriente al alcalde D. Pedro Guijarro.

—La de médico titular de Tales (Castellón); los aspirantes que reúnan las condiciones exigidas en la Instrucción y Reglamento de 12 de Enero y 11 de Octubre de 1904, pueden presentar en la Secretaría de este Ayuntamiento las instancias documentadas; cuya dotación consignada para la plaza de médico titular cuyo concurso se anuncia, se halla pendiente de la resolución que obtenga el recurso elevado por el Ayuntamiento á la Superioridad. El agraciado podrá contratar con el servicio de su profesión entre los vecinos de este pueblo que asciende á 310 poco más ó menos. Solicitudes hasta el 20 del corriente al alcalde D. Pascual García.

—Las dos plazas de practicante de Esteribar (Navarra), una para el distrito de Abajo y la otra para el de Arriba, con el sueldo anual de 125 pesetas cada una, satisfechas de fondos municipales por semestres vencidos; advirtiendo que lo de las familias acomodadas ascenderá próximamente á unas 625 pesetas en el primer distrito y en el segundo á unas 875, las que también cobrarán por semestres vencidos. Los agraciados tendrán su residencia en los pueblos de Zuriain y Eugui respectivamente. Solicitudes hasta el 20 del corriente al alcalde D. Serapio Agorreta.

—La de médico titular—por renuncia—de Castrillo de Valduerna (León), habitantes 780, dotada con el sueldo anual de 125 pesetas pagadas por trimestres vencidos de los fondos municipales por la asistencia de seis familias pobres, quedando el agraciado en libertad de concertar igualas con los vecinos pudientes. Solicitudes hasta el 22 del corriente al alcalde D. Anastasio Berciano.

—La de médico titular—por dimisión del que la des-

empeñaba—de Chovar (Castellón), habitantes 884, dotada con 750 pesetas del presupuesto y 1.250 pesetas por igualas á los vecinos, que forman un total de 2.000 pesetas pagadas por el Ayuntamiento por trimestres vencidos. Solicitudes hasta el 22 del corriente al alcalde don Agustín Beltrán.

—La de farmacéutico de Casas de Reina (Badajoz) y sus agregados Reina y Trasierra, para constituir partido farmacéutico, con residencia en esta localidad, con la dotación anual de 510,85 pesetas, de las cuales satisfará 250 esta población, 119,55 pesetas Reina y 141,30 pesetas Trasierra por la prestación de servicios sanitarios, sin perjuicio de abonar por separado los medicamentos que suministre á las familias pobres, que serán valorados por la tarifa aprobada por Real orden de 15 de Septiembre de 1906. Solicitudes hasta el 23 del corriente al alcalde D. Manuel Ramos.

—La de médico titular de Aldeanueva de la Sierra (Salamanca), habitantes 376, dotada con el sueldo anual de 50 pesetas, pagadas por trimestres vencidos del fondo municipal, para la asistencia de una á seis familias pobres, transeúntes, expósitos y casos de quintas más las igualas con el resto del vecindario. Solicitudes hasta el 30 del corriente al alcalde D. José María García.

—La de médico titular—por defunción—de Fuente-saúco (Segovia), habitantes 3.471, dotada con el sueldo anual de 100 pesetas, por la asistencia de ocho familias pobres y casos de oficio, más lo que le pueden producir las igualas con los vecinos pudientes. Solicitudes hasta el 2 de Agosto al alcalde D. Sebastián Pascual.

—La de médico titular—por defunción—de Ledaña (Cuenca), dotada con el sueldo anual de 1.000 pesetas pagadas por trimestres vencidos del presupuesto municipal por la asistencia de 40 familias pobres, pudiendo además el agraciado contratar libremente con más de 400 familias pudientes. Los aspirantes á esta plaza que reúnan los requisitos que determina el Reglamento del Cuerpo de médicos titulares, dirigirán sus solicitudes á esta Alcaldía hasta el día 20 del corriente; pues pasado este día no será admitida ninguna.

—La de médico titular de Villanueva de Valdegovia (Alava), con la dotación anual de 400 pesetas que serán satisfechas por trimestres vencidos de los fondos municipales por la asistencia de las familias pobres que le designen y del puesto de la Guardia civil, más lo que puedan producirle las igualas con los vecinos pudientes. Solicitudes hasta el 2 de Agosto al alcalde D. Patricio Alonso.

—Una de las dos plazas de farmacéutico—por defunción—de Tauste (Zaragoza), habitantes 4.286, dotada con el haber anual de 426, 87 pesetas, pagadas por trimestres vencidos del presupuesto municipal. Según contrato que había con el relacionado difunto y el Ayuntamiento, abonanse 300 pesetas por los medicamentos suministrados á los pobres, cuyas 300 pesetas se satisfacen á los dos titulares con sujeción á las recetas que cada uno despache, puesto que las familias no pobres quedan en libertad de proveerse de medicamentos en aquella farmacia que estimen conveniente. Las instancias, con arreglo á lo expuesto, serán dirigidas hasta el 31 del corriente al alcalde D. Manuel Vera.

—La de médico titular de Cañamaque (Soria), y sus agregados Fuentelmonje, Valtueña y Maján, distante el que más 4 kilómetros de buen camino, con la dotación anual de 250 pesetas por la beneficencia y 900 medias de trigo común de buena especie por la asistencia á las familias acomodada de los cuatro pueblos. Las primeras serán satisfechas por trimestres vencidos de los respectivos presupuestos municipales y las segundas en la recolección de cereales de cada un año. La Estación del ferrocarril más próxima es la de Monteagudo y Pozuel en la línea de Valladolid á Ariza, distando de este pueblo matriz 11 kilómetros y 3 á la carretera del Burgo de Osma á Ariza. Además el pueblo matriz abonará al agraciado 50 pesetas para alquiler de casa habitación. Solicitudes hasta el 6 de Agosto al alcalde D. Eugenio Díaz.

Médico se necesita durante ausencia de otro compañero. Razón, en la Administración de este periódico.

Xeroform

esterilizable. Una capa espesa de xeroform sobre las **heridas asépticas** evita su adherencia al vendaje, la retención de las secreciones, la fistulización, etc. En las **quemaduras** suprime inmediatamente los dolores y activa la formación de la epidermis, reduciendo las secreciones a un grado mínimo y formando cicatrices lisas y pequeñas.

Collargol

en inyecciones **intravenosas** y en **lavativas** rectales de muy fácil administración. Dosis para estas últimas: al principio 1 á 5 gramos de Collargol en 100 de agua cada día, luego 1/2 á 1 gramo en 50 á 100 de agua, durante dos á tres semanas.

Tannismut

(Bitanato de bismuto). **Astringente intestinal** muy activo de fácil administración y poco coste. Reúne la acción del tanino con la del bismuto. De eficacia segura cuando los demás medicamentos no dieron resultado.

Polvo vulnerario, exento en absoluto de efectos tóxicos é irritantes,

Remedio excelente en las afecciones **sépticas**, muy activo empleándolo

(Bitanato de bismuto). **Astringente intestinal** muy activo de

Creosotal

tisis. Superior antiescrofuloso de uso interno. Tomado á altas dosis de resultados seguros y rápidos en todas las **afecciones agudas** de las vías respiratorias (**neumonía, etc.**)

Sulfidal

la seborrea, acné, etc. Inodoro. Se quita fácilmente lavando el cuero cabelludo.

Unguentum Heyden

Para el tratamiento de la **sífilis** por medio de fricciones mercuriales, recomendado principalmente para las mujeres y niños, lo mismo que para las curas intermedias. No ensucia la piel ni la ropa. Dosis diaria: 6 gramos, ó sean dos divisiones del tubo graduado.

Inyección del Dr. Hirsch. Preparación del mercurio para el tratamiento de la **sífilis** por inyecciones subcutáneas é intramusculares, **completamente exentas de dolor.**

Publicaciones y muestras gratuitas para los señores médicos enviará
D. Gustavo Reder, Zorrilla, 23, Madrid.

Representante y depositario general de la Chemische Fabrik von Heyden, A. G. Radebeul (Alemania.)



MEDALLA DE PLATA
EXPOSICION FARMACÉUTICA
MADRID 1882

MEDALLA DE ORO
EXPOSICION UNIVERSAL
BARCELONA 1888

MEDALLA DE BRONCE
EXPOSICION UNIVERSAL
PARIS 1889

MEDALLA DE ORO
IX CONGRESO INTERNACIONAL
DE HIGIENE

DOS PATENTES DE INVENCIÓN

LABORATORIO DE VENDAJES ASEPTICOS Y ANTISEPTICOS

Fundado en 1880 (1.º en España)
del DR. CEA, Valladolid.

Primer proveedor que fué del Ejército y de la Armada del material de curación antiséptica. Material de curación aséptico.—Conservación permanente de la asepsis por medio de cubiertas de cristal soldadas á la lámpara. (Procedimiento con patente de invención).

APARATO-ENVASE DEL DR. CEA PARA INYECCIONES DE SUERO ARTIFICIAL (HAYEM)
Patente de invención.—Medalla de Oro IX Congreso Internacional de Higiene.

Constituido por una ampolla de cristal soldada á la lámpara conteniendo 300 gramos de líquido inyectable completamente aséptico y por un tubo de goma con la aguja ó cánula de cristal y pinza para cortar la corriente.

Las inyecciones, tanto intersticiales como intravenosas, se practican con este aparato rápidamente y con todas las condiciones de asepsis exigidas por la ciencia, evitando todo peligro.

Ampollas de 300 gramos de Suero Hayem.—Idem id. id. quinado al 1, 2 y 4 por 1.000.—Idem id. Marfan (caféina).—Caja guarnición para practicar las inyecciones.—Estuche para médicos, con dos ampollas y accesorios.

Almacenes de especialidades farmacéuticas. Pídanse Catálogos.

Vino de Ostras

CON QUINA, COCA Y NUEZ DE KOLA
del Dr. SASTRE Y MARQUES

PREMIADO EN LA EXPOSICIÓN DE PARÍS DE 1900

El **Vino de Ostras**, del Dr. Sastre y Marqués, ha tenido un éxito completo por haber respondido en sus efectos á las indicaciones que se desprenden de su composición. Es tónico-reconstituyente muy aperitivo, y sus resultados en la **neurastenia, decaimiento orgánico, inapetencia, desnutrición, escrofulismo, tuberculosis y anemia**, son inmediatos y seguros.

Dr. SASTRE Y MARQUÉS, Hospital, 109, y Cadena, 2. BARCELONA

En Madrid: Dr. Pizá, Infantas, 26. Zaragoza: C. Ríos, Coso, 73. A. y principales farmacias de España y América.

LIERGANES

Unicas aguas que curan los catarros crónicos y la propensión á contraerlos.
Grandes referencias en el balneario.

CLINICA GINECOLOGICA

(Casos clínicos).

por el Dr. D. Policarpo Lizcano, profesor del Instituto Rubio; médico de la Beneficencia municipal y académico correspondiente de la Real de Medicina de Madrid. Esta útil é interesante obra consta de 320 páginas y su precio es 5 pesetas, hallándose de venta en todas las librerías y en la Administración de este periódico.

TIODINE COGNET

Thiosinaminéthyl iodide $C^6 S Az^2 H^{13} I$
COMBINACION ÓRGANO-YÓDICA DEFINIDA
INYECTABLE **TENOR EN YODO 47%** **SIN YODISMO**
 ABSOLUTAMENTE INDOLORA CONSIDERABLE NI TOXICA — NI CÁUSTICA Estabilidad y Solubilidad perfectas.
VIA HIPODERMICA **VIA ESTOMACAL**
 AMPOLLAS : 1 inyección cada 2 días. PILDORAS : 2 á 6 por día.
 Todas las Indicaciones del YODO, de los YODUROS y de la TIOSINAMINA
 Sífilis secundaria y terciaria, Afecciones parasifilíticas, Tabes, Arterio Esclerosis, Reumatismo,
 Tuberculosis tórpida y ganglionares, Iaquitismo, Miocarditis, Anginas de Pecho, Asma,
 Enfisema, Bronquitis crónicas, Adherencias, Sinequias, Cicatrices, Nefritis, etc.
 Literatura y Muestras : A. COGNET, 43, Rue de Saintonge, PARIS.



VINO DE VIAL

LACTO FOSFATO - CARNE - QUINA

Alimento fisiológico completo

Anemia — Convalecencia

Pérdidas de las fuerzas — Fiebre — Inapetencia

Perfectamente proporcionado y asimilable, el **Vino Fosfatado de Vial** es un estimulante poderoso de la nutrición. De cierta eficacia, es el reconstituyente general en las afecciones debilitantes.

Farmacia **VIAL**, rue Victor-Hugo, 14. LYON y todas las Farmacias.

STÉNOL

DE

Charles CHANTEAUD

Excelente Medicamento tónico contra la *Debilidad, Cansancio*, y para los *Convalecientes*.

Preparado en el Laboratorio Charles CHANTEAUD 54, Rue des Francs-Bourgeois, PARIS

DEPOSITO en TODAS las BUENAS BOTICAS

DEPÓSITO GENERAL para ESPAÑA

J. URIACH y C^a, Barcelona.

URÉOL

DE

Charles CHANTEAUD

Remedio á base de Urotropina

Muy eficaz en las Enfermedades de los Riñones y de la Vejiga — *Blenorragia Cistitis, Gota, Reumatismo*.

Preparado en el Laboratorio Charles CHANTEAUD 54, Rue des Francs-Bourgeois, PARIS

DEPOSITO EN TODAS LAS BUENAS BOTICAS.

JARABES BROMURADOS de J.-P. LAROZE

JARABE LAROZE DE BROMURO DE POTASIO
 enteramente libre de ioduros, cloruros y bromatos, exactamente dosado á 1 gr. por cuchara de sopa.

JARABE LAROZE DE BROMURO DE SODIO
 contiene exactamente 1 gr. de sal químicamente puro por cuchara de sopa.

JARABE LAROZE DE BROMURO DE ESTRONCIO
 contiene exactamente 1 gr. de sal completamente libre de Bario por cuchara de sopa.

JARABE LAROZE POLIBROMURADO
 (POTASIO, SODIO, AMONIO)
 Una cuchara de sopa del jarabe contiene exactamente 3 gr. de Bromuros.

JARABE LAROZE DE CÁSCARAS DE NARANJAS AMARGAS
 contra todos los accidentes nerviosos de la digestión. Dos ó tres cucharadas de sopa por día.

Indicaciones Terapéuticas : *Épilepsia, Histéria, Nevrosis, Enfermedades Nerviosas.*

CASA LAROZE, 2, rue des Lions-Saint-Paul, Paris.

ROHAIS y C^a, Farmacéuticos de 1.^a clase, ex-interno de los Hospitales de Paris.

GRÁNULOS ANTIMONIALES del D^r PAPILLAUD

MEDICACIÓN con base de ARSENIATO de ANTIMONIO (0,001 m/m por Gránulo.)
EFECTOS COMPLEMENTARIOS del ARSENICO y del ANTIMONIO. - INFORME en la ACADEMIA de MEDICINA.

ENFISEMA, Asma, Bronquitis crónica, Dilatación de los Bronquios.
y AFECCIONES del CORAZÓN, Desórdenes en la Circulación,
ARTERIO-ESCLEROSIS, Palpitaciones, Intermitencias, Angina del
Pecho, Afecciones neuróticas del Corazón. - DOSIS: 2 á 8 GRANULOS AL DÍA.
Depósito General: Farmacia GIGON, 7, Rue Coq-Héron, PARIS y en todas las Farmacias.
Envío de frascos de ensayo á los Sres. Médicos.

TINTURA COCHEUX

cura la Gota, Reumatismo
y el Mal de Piedra.

Exito en los Hospitales desde 1840

En todas las farmacias. - Al por mayor Tavernier & Aguetant. Lyon (Francia.)

Blancard

CLOROSIS AUTÉNTICOS

EXÍJANSE los

PILDORAS Y JARABE

ANEMIA **BLANCARD** **LEUCORREA**

Rótulo verde - Firma

DESCONFÍESE de los SIMILARES
ALTERABLES INEFICACES

SÍFILIS

Dirección: en PARIS (6^e) 40. Rue Bonaparte.

Géras al Lactato de Hierro de GÉLIS & CONTÉ

Aprobadas por la Academia de Medicina de Paris.
El mas eficaz de los Ferruginos contra la
ANEMIA - CLOROSIS
EMPOBRECIMIENTO de la SANGRE, DEBILIDAD, etc.
LABELONYE & C^{ie}, 99 Rue d'Aboukir, Paris, y Farmacias

RUB BOYVEAU-LAFFECTEUR

CÉLEBRE DEPURATIVO VEGETAL

prescrito por los Médicos en los casos de

— ENFERMEDADES DE LA PIEL —

Vicios de la Sangre, Herpes, Acne.

102, Rue de Richelieu, Paris y en todas Farmacias del Extranjero.

HIERRO QUEVENNE

Unico aprobado por
la ACADEMIA de
MEDICINA de PARIS
á causa de su pureza y de su poderosa actividad para curar Anemia, Clorosis,
Pobreza de la sangre. - 1^a ida por dia. - Envío gratis del folleto. Paris, 14, r. Beaux-Arts

BIOSINE LE PERDRIEL

GLICEROFOSFATO DOBLE

de CAL y de HIERRO efervescente.
El mas completo de los reconstituyentes
y de los tónicos del organismo.
Se recomienda por su empleo y su gusto
agradables.

LE PERDRIEL & C^{ie}, Paris.

DEBILIDAD, ANEMIA
ENFERMEDADES de INFANCIA

son combatidas con éxito con la

FUCOGLYCINE del D^r GRESSY

LE PERDRIEL & C^{ie}, Paris.



AUTORIZACION DEL ESTADO Y DE LA ACADEMIA

SAINT-JEAN

La mejor agua de mesa.
Aperitiva, muy digestiva.
Afecciones del estómago.

PRÉCIEUSE

Bilis, Cálculos hepáticos, Ictericia,
Gastralgia.

DÉSIRÉE

Afecciones del hígado, de los riñones,
Piedra, Diabetes, Cólicos.

Las recomienda su gusto agradable: una botella por dia.



ANUNCIOS

EXTRANJEROS

La SOCIÉTÉ MUTUELLE
DE PUBLICITE 14, rue
Rougemont, Paris (9^e),
de que es director Mr. A.
Lorette, es la encarga-
da EXCLUSIVAMENTE
de recibir los anuncios
extranjeros para nues-
tro periódico.



IODINA

(Iodo en combinación orgánica)

Constituye la medicación iódica por excelencia. No produce fenómenos de intolerancia y los efectos terapéuticos se consiguen con toda limpieza sin que aparezca la intoxicación general ó la fluxión local á que dan origen generalmente los ioduros. Cápsulas de Iodina Gier-Alfio, cada una de las cuales contiene 20 centigramos de Iodina pura de 4 á 12 cápsulas diarias en dos ó tres veces.

Pídase en todas las farmacias de España y América.

Santa Teresa de Avila.

Aguas radio-azoadas, bicarbonatado-litínicas.
Clima de altura (1.236 metros).

Sanatorio de verano.

Indicaciones:

Aparato respiratorio, digestivo, anemias litiasis, y
convalecencia de enfermedades prolongadas.

Temporada oficial: de 20 de Junio á 20 de Septiembre.

Informes al Administrador del Balneario.



ANALISIS

de orinas, esputos, leches,
minerales, aguas, etc.

Laboratorio del Dr. E. Ortega,
Sucesor del Dr. Calderón

Carretas, 14, Madrid.

Fundado en 1866.



BALNEARIO de ZUAZO (Alava).

Sociedad Anónima.

Aguas Sulfurado-Sódicas-Nitrogenadas.

PREMIADAS CON CUATRO MEDALLAS DE ORO Y CUATRO DE PLATA

Las más indicadas y especiales para el tratamiento y curación de los **catarros crónicos de nariz y garganta, bronquitis, infartos pulmonares, tuberculosis pulmonar** en sus primeros períodos, **asma, enfisema, residuos del tracazo ó gripe y demás afecciones crónicas** del aparato respiratorio.

—Clima sano y de altura (650 m. sobre el nivel del mar).
Instalación hidroterápica completa y perfeccionada. Grandes edificios, parques, lago con lanchas, luz eléctrica, capilla pública, fonda de primer orden, café, billares, galerías cubiertas para paseo, frontón, etc., etc.

Dirección facultativa á cargo del Dr. Dionisio Juste y Garcés.

Itinerario: Estación de Zuazo (línea de Castejón á Bilbao), con cuatro correos diarios y telégrafo público.

Temporada oficial: del 15 de Junio al 15 de Septiembre, prorrogable hasta el 30.

Se remiten catálogos gratis á quien los solicite. Pedidos de aguas y habitaciones, al administrador del establecimiento.

Director-gerente: D. Pedro Viguri, Postas, 32, Vitoria

Productos naturales de las aguas minerales de

LA TOJA

Clorurado-bromurado-sódicas-ferruginosas, variedad litico-arsenicales, grandemente radioactivas.

Las más mineralizadas y termalizadas de Europa.

Aguas de **La Toja**.—Sales naturales de **La Toja** (extraídas por evaporación en el vacío), para baños generales y locales.—Lodos naturales de **La Toja** (0,64 gramos de anhídrido arsénico por 100, según el análisis último de D. José Casares).

Jabón de sales de LA TOJA

Escrófulo-tuberculosis, raquitismo, afecciones de los huesos, inflamaciones de la matriz y anexos, reumatismo articular y muscular, afecciones de la piel.

Farmacías, Droguerías, Casas de baños y Perfumerías.

Depositarios en Cataluña y Baleares:

M. Cherizola y C.^a—Diputación, 197. Barcelona.

Representante en Madrid.

D. GUILLERMO TORRES MUÑOZ, San Marcos, 11, Farmacia.

AGUAS OXIGENADAS

CASA DEL CONTRABANDISTA

En el Paseo de Coches del Retiro.

— TELÉFONO 675 —

Eficacísimas contra la anemia, clorosis, escrofulismo y vómitos de las embarazadas.

Útiles en las dilataciones del estómago, enfermedades de la nariz, garganta, corazón y pulmones; en la albuminuria, diátesis úrica y diabetes.

Recomendadas como agua de mesa, en las comidas, por su acción tónica y excitante, quedesperta el apetito y favorece las digestiones.

Balones de oxígeno, químicamente puro, al los 30 litros. Sifones de agua oxigenada á 0,70. Pídanse por teléfono á cualquier hora del día ó de la noche.

VINO PINEDO DE KOLA COMPLETO

Premiado con Gran Diploma de Honor, Cruz de Merito y Medalla de Oro (Exposición de Marsella, 1903.)

TONICO NUTRITIVO

(Kola, Caca, Guarana, Cacao y Fósforo asimilable)

Cura la **Anemia, Raquitismo, Enfermedades nerviosas y del corazón, Afecciones gástricas, Digestiones difíciles, Atonía intestinal**, etc. Indispensable á las señoras durante el embarazo y á los que efectúan trabajos intelectuales ó físicos sostenidos.—**Sin rival para los niños y ancianos.**

FARMACIA DE PINEDO É HIJOS


GRAN VÍA, 14, Y CRUZ. 10

BILBAO

Pídase en todas las farmacias y droguerías

Se traspasa en Madrid un establecimiento médico, que proporciona utilidades para vivir y buena clientela. Precio al contado, 20.000 pesetas.

Dirigidos por carta al Sr. Moreno Hidalgo, Cruz, 15, tienda.



EUQUININA

QUININA SIN AMARGOR

Efectos iguales á la quinina en las fiebres, estados gripales, paludismo, tifus, tos ferina y neuralgias.

VALIDOL

Analéptico enérgico y á la vez no irritante, *Antihistérico*, *Antineurasténico* y *Estomacal*. Es además un remedio excelente contra el *Mareo*.

ESTORAL


Notable remedio contra el *Resfriado*, se expende en forma para su uso definitivo, bajo la denominación de **Polvos anticatarrales de ESTORAL**.

DYMAL

Antiséptico seco non-irritante, inodoro, concreta las secreciones y procura rápida cicatrización en las heridas, quemaduras, hiperhidrosis, ntértrigo y otras enfermedades cutáneas. Por su baratura es preferible á los otros sucedáneos del iodoformo.

Representante: **WALTER WICKE**, Magdalena, 1, Madrid.

Laboratorio de vendajes asépticos y antisépticos



MEDALLA DE PLATA
EXPOSICIÓN FARMACEUTICA
MADRID 1882

MEDALLA DE ORO
EXPOSICIÓN UNIVERSAL
BARCELONA 1888

MEDALLA DE BRONCE
EXPOSICIÓN UNIVERSAL
PARIS 1889

MEDALLA DE ORO
CONGRESO INTERNACIONAL
DE HIGIENE

DOS PATENTES DE INVENCION

Fundado en 1880 (1.º en España)

DEL

DR. CEA.—VALLADOLID

Primér proveedor que fué del Ejército y de la Armada del material de curación antiséptica.

CATÁLOGOS Y PRECIOS

PARA LA VENTA AL POR MAYOR

MATERIAL DE CURACIÓN ASÉPTICO

Conservación permanente de la asepsis por medio de cubiertas de orystal soldadas á la lámpara.

(Procedimiento con patente de invención).
NUEVOS PREPARADOS

Compresas quirúrgicas de gasa hldrófila asépticas.
—Compresas tocológicas asépticas de 15 centímetros por 20 y de 15 por 30 (modelo del doctor Gutiérrez).—Esponjas artificiales asépticas. (Torundas).
—Vendas enyesadas.

Almacenes de especialidades farmacéuticas. Pídase Catálogo.

ANTIASMÁTICO PODEROSO

REMEDIO EFICAZ CONTRA LOS CATARROS BRONQUIALES

Jarabe-Medina de Quebracho.

Médicos distinguidos y los principales periódicos profesionales de Madrid: *EL SIGLO MÉDICO*, la *Revista de Medicina y Cirugía prácticas*, *El Genio Médico*, *El Diario Médico Farmacéutico*, *El Jurado Médico-Farmacéutico*, la *Revista de Ciencias Médicas de Barcelona* y la *Revista Médico-Farmacéutica de Aragón*, recomiendan en largos y encomiásticos artículos el **Jarabe-Medina de Quebracho** como el último remedio de la Medicina moderna para combatir el Asma, la Disnea y los Catarros crónicos, haciendo cesar la fatiga y produciendo una suave expectoración.

PRECIO: 5 pesetas frasco.

Depósito central: Farmacia de Medina, Serrano, 36, Madrid, y al por menor en las principales farmacias de España y América.

AZUCAR DE CEREZAS LANSPELL

PREPARADO POR EL LDO. E. L. SIÑERIZ

Es el purgante por excelencia para las personas delicadas de paladar y para los niños. No irrita ni fatiga las vías intestinales.

ES UNA GOLOSINA

Una oarferita ó paquete es la dosis para un adulto, la mitad para un adolescente y la cuarta parte para un niño, en ayunas disuelto en un cortadillo de agua. Precio, 25 céntimos en todas las Farmacias y Droguerías. Al por mayor (en cajas de 50 purgantes) en todos los Almacenes de Drogas y Especialidades Farmacéuticas de España.

Exíjase siempre la primitiva y legítima **Marca Lanspell** (registrada) y recházense todas las imitaciones.

Representante general, MARCELINO MESA, Puertollano (Ciudad Real)
(Muestras gratis á los señores Médicos y Farmacéuticos.)

PASTILLAS

CLORHIDRATO DE COCAINA Y MENTOL

Las propiedades terapéuticas de estos dos medicamentos, las hace eficaces en todas las afecciones de la garganta.

FARMACIA DE BORRELL HERMANOS

MADRID
PUERTA DEL SOL, 5

BARCELONA
ASALTO, 52

FEBRIFUGO INFANTIL SANTOYO

Cuatro Medallas de plata.—Un Diploma de mérito.

Quinina que los niños aceptan como golosina. Muy elogiado por la prensa médica y por muchos médicos eminentes. Todos declaran que **lleva un gran vacío en la Terapéutica infantil porque une á su sabor grátísimo una gran eficacia**. Los comprobantes acompañan al prospecto, que se envía gratis á quien lo pide. La quinina en este medicamento ha sido dulcificado, al par que su sabor, su acción irritante del aparato digestivo. Es, pues, utilísimo en todas las edades é irremplazable en la niñez. Por espacio de dos años (del 84 al 86) se remitieron muestras gratuitas á cuantos médicos las pidieron. Multitud de imitaciones codiciosas ha sancionado su importancia. **2 pesetas caja**, con 60 centigramos de base en tres papeles ó tres napolitanas. Por mayor, grandes descuentos. Donde no se halle, el auto.—**Doctor Santoyo, Subdelegado de Linares (Jaén)**—lo envía por correo, certificado, sin aumento de precio

INSOMNIOS - DOLORES
NERVOSISMO

Jarabe ★
Gélineau

(Bromuro Potásico Arseniacal
y Chloral combinados)

EL MÁS POTENTE DE LOS HIPNÓTICOS

Medicina infalible, cuya eficacia
indiscutible ha hecho que sea
adoptada por el cuerpo de medicina
casi entero.

Sin par en el tratamiento de la
TOS FERINA

Epilepsia ★
las Grageas Gelineau

constituyen el medicamento
Anti-epileptico por excelencia

Muy superiores a los bromuros
combinados o asociados
(Polibromuros)

Las Grageas de Gelineau han
sabido adquirir junto al Cuerpo de
Medicina, un lugar de predilección
muy merecido.

Las Grageas de Gelineau deben tomarse
siempre a la mitad o al fin de la comida.

Jarabe de Digital de
LABELONYE

Empleado con el mejor éxito.

LABELONYE y C^{ia}, 99, Calle de Aboukir, PARIS Y EN TODAS LAS FARMACIAS.

contra las diversas
Afecciones del Corazón,
Hidropesias,
Toses nerviosas,
Bronquitis, Asma, etc.

SOLUCION PAUTAUBERGE

al CLORHIDRO-FOSFATO de CAL CREOSOTADO
Muy bien tolerada, esta solución permite sola la larga duración del
tratamiento y es completamente absorbida, condiciones necesarias
para obtener resultados duraderos. Efectos buenos y rápidos sobre
las vías digestivas, el estado general y las lesiones locales en
las **TUBERCULOSIS**,
las **AFECCIONES BRONQUIO-PULMONARES**,
las **ESCRÓFULAS**, el **RAQUITISMO**.
L. PAUTAUBERGE, 9 bis, Rue Lecaude, PARIS y principales Farmacias de España y América.

CÁPSULAS
PAUTAUBERGE

(Creosota, Fosfato de Cal,
Iodoformo.)
PODEROSO
ANTIBACILAR
Tomado sin dificultad
y bien tolerado.

Anemia * *
Clorosis

Tratamiento hipodérmico
POR MEDIO DEL

HIERRO INYECTABLE ROUSSEL

Tres preparaciones ferruginosas
sin dolor en el acto de la inyección:

Sali ilato de Hierro naciente
1 centígramo por centímetro cúbico.

Cloruro doble de hierro y quinina,
1 centígramo por centímetro cúbico.

Glicero-Fosfato de Sosa y Hierro,
dos centigramos de Hierro y cinco cen-
tigramos de Glicero-fosfato de Sosa.

J. MOUSNIER, SCEAUX (Seine).



Medicamentos urgentes que
todo Médico debe siempre tener
en casa en permanencia:

Ergotina Mousnier

Ergotinina Mousnier

Quinina inyectable Roussel

Mixtura antinevrálgica
al acónito de Mousnier

Solución vital dynamógena
Vindevogel
(Nevrosténico, Cardiósténico).

Todos estos preparados se venden en fras-
quitos de cinco centímetros cúbicos.

en **PARIS**, 6, r. Jacob y 1, r. des Tournelles

MEDICACIÓN ANTIESPASMÓDICA

Vértigos.
Aturdimientos.
Calambres de estómago.
Vómitos nerviosos.

Histeria.
Espasmos — Síncopes.
Convulsiones.
Cólicos hepáticos.

PERLAS de ÉTER CLERTAN

PREPARADAS POR UN PROCEDIMIENTO

APROBADO por la **ACADEMIA de MEDICINA de PARIS**

Envoltura sumamente delgada. — Disolución inmediata **EN EL ESTÓMAGO**. — Eficacia segura.
Dosificación rigurosa: 5 gotas de éter por perla.

DOSIS: de 4 a 10 perlas por día.

En todas las Farmacias. — Casa **L. FRERE (A. Champigny & C^{ia})**, 19, rue Jacob, **PARIS**.

AMPOLLAS BOISSY

para Inhalaciones Una dosis por ampolla
Se toman por las dos puntas de la Ampolla, recoger
el líquido en un pañuelo, y hacerlo respirar al enfermo.

Ampollas Boissy

con **IODURO de ETILO**
Alivio inmediato y curación completa del **ASMA**

Ampollas Boissy

con **NITRITO de AMILO**
Alivio inmediato y curación completa
de **ANGINAS de PECHO**
SÍNCOPE, MAREO Y EPILEPSIA

Ampollas Boissy con ÉTER

ATAQUES DE NERVIOS, SÍNCOPE, ETC.
Todas estas Ampollas se conservan indefinidamente
aun en los países cálidos

JARABE

de **IODURO de SODIO**
DE BOISSY

Potencia depurativa contra Sífilis, Escrófulas,
Gota, Asma, Anginas de Pecho, etc.

Depósito en **PARIS**: 2, Plaza Vendôme.

ANUNCIOS

EXTRANJEROS

La SOCIÉTÉ MUTUELLE

DE

PUBLICITÉ

14, rue Rougemont, Paris, (9^e)
de que es director

MR. A. LORETTE

es la encargada

EXCLUSIVAMENTE

de recibir los anuncios extranje-
ros para nuestro periódico