

# EL SIGLO MEDICO

## SUMARIO

**BOLETÍN DE LA SEMANA:** Petición denegada. — Ateneo municipal. — En favor de los maestros. — Socorros en Pascuas. — **SECCIÓN DE MADRID:** Doscientos casos de tuberculosis pulmonar tratados por la tuberculina. — Pólipo nasal pseudo-sarcomatoso; operación, curación. — El mecanismo de impulsión. — **PERIÓDICOS MÉDICOS:** EN IDIOMA EXTRANJERO: I. Investigaciones de los bacilos tíficos en los excrementos y técnica de estas investigaciones. — II. Del tratamiento quirúrgico de la espondilitis tuberculosa. — **SECCIÓN OFICIAL:** Ministerio de la Gobernación. — **GACETA DE LA SALUD PÚBLICA:** Estado sanitario de Madrid. — **CRÓNICAS.** — **ANUNCIOS.** — **VACANTES.** — **CORRESPONDENCIA** — **FOLLETÍN.**

## Boletín de la semana.

Petición denegada. — Ateneo municipal. — En favor de los maestros. — Socorros en Pascuas.

En la *Gaceta* del domingo último, 28 de Noviembre, ha visto la luz la siguiente Real orden denegando los exámenes extraordinarios pedidos por algunos escolares:

Ilmo. Sr.: Vistas las instancias elevadas á este Ministerio por varios alumnos de diversos grados de enseñanza, solicitando que se conceda exámenes extraordinarios á todos aquellos á quienes falta una ó dos asignaturas para terminar la carrera ó un período de enseñanza:

Vistas las Reales órdenes de 14 de Octubre de 1906, 2 de Noviembre de 1907 y 15 de Noviembre de 1908, y de con-

## Folletín.

### EL SR. D. SANTIAGO IGLESIAS

Falleció D. Santiago Iglesias, y su cuerpo fué devuelto á la madre tierra en la tarde del día 30 de Noviembre.

Á nadie, que conociera al meritisimo doctor, habrá sorprendido la triste noticia. Era temida hacía ya tiempo. El propio interesado la anunciaba, con esa noble y serena melancolía que las almas superiores suelen mostrar cuando anuncian su fin próximo. Los años, los achaques y los incurables padecimientos, tenían condenado á muerte fatal al compañero que figuró un día entre lo más eximio de la clase médica de Madrid.

Yo he guardado, desde el año 1871, sentido respeto y tierno cariño para este profesor, á quien, sin embargo, traté muy poco. Fuí siempre un sincero admirador suyo, y dejó en mi espíritu ese idílico y venerable culto que nos dejan los maestros de quienes hemos recogido solamente buenas enseñanzas y gratas impresiones.

Durante los años turbulentos de la Revolución aconteció en la Facultad de Medicina de Madrid, uno de esos sucesos que parecen paradójicos, aunque realmente son de los que más sencilla y elocuentemente atestiguan la compleja y variada condición humana, es á saber: muchos catedráticos oficiales, en propiedad ó en comisión, que cobraban

formidad con el informe emitido por el Rectorado y Consejo universitario de la Central,

S. M. el Rey (q. D. g.) se ha servido disponer que se desestimen todas las instancias de referencia y se cumpla, respecto á exámenes, lo prevenido en el Real decreto de 10 de Mayo de 1901.

De Real orden lo digo á V. I. para su conocimiento y demás efectos. Dios guarde á V. I. muchos años. Madrid 24 de Noviembre de 1909. — Barroso. — Señor Subsecretario de este Ministerio.

El Ateneo Médico Farmacéutico de la Beneficencia Municipal celebró el día 27 de Noviembre su sesión inaugural, bajo la presidencia del Alcalde presidente del Ayuntamiento, acompañado del inspector del Cuerpo, señor de Carlos.

Antes de entrar en el orden del día, pronunció el Sr. Aguilera un elocuente discurso poniendo de relieve la gran importancia y trascendencia del Cuerpo, que no tiene semejante en parte alguna, y que se quiere instaurar en el extranjero.

El secretario de turno Sr. Fernández Sanz, leyó la Memoria reglamentaria, escrita con galanura de frase, y en la cual se pone de manifiesto claramente la inmensa labor científica desarrollada por esta Corporación en el año anterior.

El presidente efectivo del Ateneo, Sr. Ortega Morejón, leyó el discurso inaugural, relatando con

suelos y tenían el deber de dar enseñanzas, desatendieron y menospreciaron clases y alumnos; en tanto que otros, sin obligaciones ni beneficios, acudían á explicar asignaturas con un entusiasmo y capacidad sorprendentes. De entre éstos, uno de los que más sobresalieron fué D. Santiago Iglesias.

Explicó con el carácter de profesor libre la asignatura de Terapéutica, y como en aquellos años (del 68 al 75) las falanges de escolares daban contingente copioso para lo bueno y para lo malo, la clase de Iglesias estaba llena siempre de un auditorio aplicado, que escuchaba con verdadero encanto las lecciones del profesor. Muchos de los alumnos que asistían puntualmente á la explicación oficial, dada por don Francisco Javier de Castro, asistían también á la libre de Iglesias, atraídos por la magia de su verbo. Yo fuí uno de ellos.

Eran muy distintos ambos catedráticos, siendo los dos muy dignos de estimación por sus relevantes cualidades.

Sobrio de frase, seco en el estilo, y de léxico breve y ajustado, de conocimientos hondos, metódico en su exposición, creyente en la eficacia de la terapéutica, exacto cumplidor de sus deberes y asistente puntual, D. Francisco contrastaba, hasta en su físico (desdichado sedimento de lesiones patológicas) con D. Santiago, el cual era, así en lo corporal como en lo intelectual y en lo oratorio, un tipo acabado de distinciones, gallardías, amenidades y encantos.

Sus conocimientos aparecían con más vistoso ropaje; su



dominio completo de la materia las deficiencias higiénicas de Madrid y los medios de corregirlas. De suponer es que será impreso este discurso y repartido profusamente por la gran importancia que encierra.

Después se procedió á abrir el sobre correspondiente á la Memoria premiada sobre el tema *Tratamiento higiénico y farmacológico de la coqueluche*, correspondiendo al ilustrado paidópata y constante colaborador de este periódico, Dr. Arqueliada.

El tema del premio para el próximo año, es el siguiente: *Estudio de las diñneas de causa endolaringea*.

En el periódico oficial de 26 de Noviembre último se han publicado dos Reales órdenes, fecha 24, del Ministerio de Instrucción Pública, dirigidas al Ministro de la Gobernación, en súplica de que prevenga á las Diputaciones de Alicante y Lérida que cumplan la Ley y Reales órdenes, consignando en sus presupuestos las cantidades necesarias para abonar el aumento gradual de sueldo á los maestros, y los atrasos que adeuden por tal concepto.

¿Que á cuento de qué sacamos á relucir nosotros esas Reales órdenes? A cuento de que si las Diputaciones no abonan los aumentos graduales á los maestros, los Ayuntamientos hacen pasar á los médicos titulares por las horcas caudinas, adeudándoles cantidades de mucha consideración, que ja-

palabra era más florida, su oratoria más afuente y elegante, sus párrafos más sugestivos y seductores, y su arte más inspirado y persuasivo.

Tenía la elocuencia atrayente de Yáñez, pero resultaba superior como catedrático, porque aportaba á su ministerio más seriedad, más orden y mas sentido y religioso afán, en bien de la enseñanza de los alumnos.

Estos siempre le admiraban y le querían. Aquel su noble y sostenido esfuerzo despertaba merecida gratitud.

Las oposiciones á la cátedra de Terapéutica, en las cuales lucieron ambos profesores, dieron el triunfo al primero, con grande sentimiento de la clase escolar, más atraída por las brillantes y seductoras cualidades del segundo; y desde entonces el bueno de D. Santiago cayó en un disgusto y desaliento que le llevaron al retraimiento y á la obscuridad.

Su familia, su clientela y sus versos (pues fué poeta de grandes facultades) absorbieron su vida. Ni la cátedra, ni las academias volvieron á oír aquella su palabra noble, distinguida y de abundosa fluidez, como nacida para las más hermosas propagandas de la ciencia y del magisterio.

Veíale yo, de cuando en cuando, en una calle, en un tranvía, solo, circunspecto y reflexivo, y á él se me iban los brazos y los sentidísimos recuerdos de la juventud, ganosos de pararle, de oírle, de expresarle, con frases breves y sinceras, lo perenne de mi adhesión y de mi respeto al catedrático libre de Terapéutica, cuyas lecciones escuchaba embelesado en el curso del 70 al 71.

más consignar, como está ordenado, en los presupuestos. ¿No habría medio eficaz para que se pagaran estas deudas á los titulares?

La Junta directiva del Colegio de Médicos de Madrid ha acordado conceder, con motivo de las próximas Pascuas de Navidad, diez socorros, de cien pesetas cada uno, que se repartirán entre los médicos necesitados, viudas y huérfanos de médicos que hayan ejercido en Madrid y que en concepto de la Junta directiva merezcan ser socorridos.

Las solicitudes para optar á estos socorros se recibirán en la secretaría del Colegio, calle Mayor, número 1, hasta el día 15 del corriente mes inclusive, y los interesados acompañarán á su petición, según los casos, partida de defunción ó testimonios que acrediten la personalidad del solicitante

DECIO CARLAN

### Madrid, 4 de Diciembre de 1909

#### DOSCIENTOS CASOS DE TUBERCULOSIS PULMONAR TRATADOS POR LA TUBERCULINA

Por D. JOSÉ VERDES MONTENEGRO

Profesor de enfermedades del corazón y de los pulmones en el Instituto Rubio, director del Real Dispensario antituberculoso María Cristina, de Madrid.

Como yo había previsto, el tratamiento de la tuberculosis por la tuberculina se difunde rápidamente en España. Lo que se llama en el extranjero la *era de la tuberculina*, se ha inaugurado en nuestro país. La Academia Médico-Quirúrgica ha premiado dos admirables

Ni una vez sola le he encontrado sin que el corazón me palpitase, despertando esa unción tierna y honda que nos inspiran los que modelan, con blandas y delicadas enseñanzas, nuestra alma, cuando es joven y está sedienta de conocimientos.

¡Pobre D. Santiago! La fortuna fué ingrata con él.

Su talento, su cultura, las exquisiteces de su alma y sus medios de expresión requerían otro más espléndido lucimiento profesional.

¡Extraña contradicción es la que nos ofrece á menudo la vida! Seres vulgares, adocenados y egoístas vemos, á los cuales viente-cillos de la suerte levantan, dándoles fama, honores y dinero; y otros, en cambio, de áureo y exquisito espíritu, viven oscuros y desatendidos. ¿Por qué esto?

¿Acaso en los segundos influyen su dignidad, su delicadeza, su altruismo, el desdén y menosprecio con que su propia excelsitud les hace mirar las vanidades y seducciones mundanas?

¡Quién sabe lo que cada cual lleva y apetece en esta batahola de la vida!

¡Que D. Santiago tenga ese reposo eterno donde terminan todos nuestros afanes, y su familia reciba la más sentida expresión de condolencia que le envía desde el fondo de su alma este discípulo agradecido!

ANGEL PULIDO.



Memorias sobre tuberculinas, de un distinguido catedrático de Valladolid, la una, y la otra de un estudioso médico y veterinario militar de Logroño; en el Dispensario Victoria Eugenia se ha acordado el empleo de la tuberculina, como se viene haciendo en el María Cristina que dirijo; la prensa de gran circulación ha abierto una información sobre el tema, en la que han expuesto sus opiniones varios profesores, bien que algunos de ellos de memoria, sin experiencia personal y demostrando no conocer el asunto; en el Instituto Rubio ha dado el doctor Gallego una notable conferencia sobre la tuberculina en cirugía. Todo esto revela que el tratamiento por la tuberculina está á la orden del día en España, como lo es á en todas las naciones, y da á este trabajo una cierta actualidad.

En estas circunstancias de medio ambiente para que puedan los médicos resolver mejor uno de los más importantes problemas, el de la elección de casos, me parece oportuno resumir diez ó doce historias tipos, de unas doscientas que podría citar. Trátase de enfermos sometidos á la tuberculina hace cuatro ó cinco años por lo menos, y son, por lo tanto, casos de los que ya se puede juzgar en lo que se refiere á resultados. Las condiciones que deben reunir los enfermos, están expuestas en mi libro *Tratamiento de la tuberculosis por la tuberculina*: serán estas historias ejemplos que aclaren las consideraciones allí expuestas. Respecto de técnica, nada podría hoy añadir: algunos compañeros de provincias están tratando, bajo mi dirección, enfermos de las localidades en que ejercen, y la correspondencia constante que con ellos sostengo me ha convencido del exquisito tino con que aplican la tuberculina hasta los pocos acostumbrados á los problemas de inmunidad.

I. En 1904 sometí á tratamiento á un joven de veintitún años, cajista, que hacía dos años había tenido hemoptisis y se quejaba de tos, expectoración, mortonismo, etc. El análisis de los esputos reveló la presencia del bacilo de Koch. Tenía infiltración de ambos vértices, más acentuada y extensa en el vértice derecho. El enfermo había sido sometido á distintos tratamientos, mejorando á veces, empeorando otras, siguiendo, en fin, esa marcha discontinua que sigue de ordinario la enfermedad abandonada á sí misma. Repetidos análisis hechos anteriormente, habían siempre revelado la presencia de bacilos.

Tratado por la tuberculina de Koch, no presentó sino muy moderadas reacciones. Durante bastante tiempo, la tos se redujo á algunos accesos por la mañana que hoy han desaparecido por completo. Los esputos dejaron de contener bacilos y no ha sido posible hallarlos en ninguno de los análisis hechos posteriormente. Este enfermo, que nunca ha podido dejar de trabajar por las condiciones económicas de su vida, continúa hoy en uno de los más importantes establecimientos tipográficos de Madrid, sin tos, ni expectoración, ni síntoma alguno de la grave enfermedad por la que fué tratado. La auscultación de sus vértices pulmonares revela los conocidos signos de esclerosis que tantas veces han sido descritos.

II. Un joven de diez y nueve años, estudiante, con historia de catarros constantes, tos continua, hemoptisis, bastante expectoración, escaso apetito, dispepsia; á la auscultación disminución del murmullo vesicular en el lado derecho, inspiración ruda y entrecortada en el izquierdo y crujidos en este lado hasta la tercera costilla; 112 pulsaciones.

Mostró gran sensibilidad á la tuberculina, obligando á un ascenso muy paulatino en las dosis y á recurrir al método de las fricciones: la reacción local en el sitio de la inyección fué también bastante acentuada. Según mis noticias, terminó su carrera y la ejerce actualmente, encontrándose bien y no teniendo ninguna clase de síntomas peligrosos ni molestos.

III. Esta historia se refiere á una joven de veintidós años, tratada á principios de 1905. Desde la edad de diez y ocho comenzó á desmejorar, y padeció una gran anemia. Poco antes del tratamiento y con tres meses de intervalo tuvo dos hemoptisis. Signos físicos, como los de la historia anterior, salvo que no se percibían crujidos en ninguno de los vértices. Fué tratada primero por la tuberculina bovina, temiendo que su debilidad fuese causa de que no soportase bien la humana. Al llegar á la dosis de 55 miligramos se hizo el cambio de toxina, empleando la tuberculina humana, y se continuó con ella en adelante el tratamiento.

La enferma mejoró rápidamente, disminuyó la taquicardia, bajando el número de pulsaciones de 120 á 96; aumentó el peso en más de 5 kilos; no ha vuelto á tener hemoptisis ni tos, y regularizadas sus funciones menstruales, antes irregulares, acompañadas á veces de fiebre, etc., ofrece todos los caracteres de una suspensión duradera de la actividad del proceso tuberculoso.

IV. Un industrial de cuarenta y seis años de edad; hemoptisis ocho y dos meses antes de comenzar el tratamiento. Tos, expectoración, etc. Bacilos en los esputos. Signos físicos: ligero soplo en ambos vértices por delante; soplo muy acentuado por detrás en el vértice izquierdo y estertores húmedos en el derecho.

Mostró reacciones locales en el sitio de la inyección muy acentuadas; reacciones generales insignificantes. En el curso del tratamiento desaparecieron los bacilos de los esputos, y los análisis repetidos ulteriormente dieron el mismo resultado negativo. Estando en tratamiento tuvo una hemoptisis de mediana intensidad. Sin novedad hasta la fecha.

V. Muchacha de diez y nueve años, con lesiones bilaterales extensas y abundantes bacilos en los esputos. Varias hemoptisis; tos, expectoración, mortonismo. Escasa desnutrición (56,9 k; 158 de talla). Inspiración áspera y entrecortada en el vértice izquierdo; estertores en el derecho; 110 pulsaciones.

Fuó sometida á la tuberculina de von Ruck, que toleró muy bien, no pasando la temperatura de 36,9 excepto dos días que tuvo reacción de 37,1. Al terminar el tratamiento, no se oyen estertores: en el sitio que ocupaban, la inspiración es algo áspera y se oye la espiración sin que tenga realmente carácter de soplo. La enferma tiene 100 pulsaciones y pesa 61,500 kilos. Esputos sin bacilos. Continúa sin novedad.

VI. Enferma de veintiocho años, casada, dos hermanos tuberculosos. Historia de catarros frecuentes, dos hemoptisis, tos seca por las mañanas y por las noches, fatiga. Inspiración áspera en ambos vértices por la parte anterior y disminución del ruido respiratorio por la espalda.

Reacciones locales de regular intensidad; no tuvo reacción general acentuada. Desapareció la tos y se regularizó la temperatura que se elevaba irregularmente algunas décimas antes del tratamiento. La auscultación revelaba disminución del ruido respiratorio en los vértices, lo mismo en el pecho que en la espalda. Continúa sin novedad.

VII. Varón de diez y siete años, estudiante. Una hermana tuberculosa. Cinco meses antes de comenzar el tratamiento, pérdida de apetito, debilidad, adelgazamiento extraordinario. Tos, mortonismo, sudores nocturnos. Inspiración áspera en ambos vértices, más



acentuados en el izquierdo. Ligero soplo en el vértice derecho. Roce pleurítico en este lado. Por detrás soplo y refuerzo de vibraciones en ambos vértices.

Tratado por la tuberculina de Koch, presentó al principio reacciones locales intensas obligando á hacer más lenta la pauta que luego siguió sin novedad.

Las pulsaciones bajaron de 100 á 80. El peso aumentó en seis kilos y medio. Desaparecieron los síntomas. Continúa sin novedad.

VIII. Mujer de treinta y dos años, peinadora. Historia de catarrros, fatiga, dolores en el pecho y espalda. Mucho tos y expectoración. Una hemoptisis reciente. Sin apetito. Disminución del ruido respiratorio en el vértice derecho; inspiración entrecortada y áspera en el izquierdo. Roce pleurítico en este lado en bastante extensión; 92 pulsaciones.

Fué tratada por la tuberculina de von Ruck. Desaparecieron la tos y la expectoración. El roce pleurítico desapareció también por completo, comenzando á producirse una retracción muy marcada de la pared costal en el sitio; á la auscultación en este punto, soplo muy intenso. La enferma aumentó dos kilos. Continúa sin novedad.

Temo hacer demasiado pesada esta relación, que podría comprender alrededor de doscientos casos, sin contar los que todavía, por ser más recientes, no deben ser tomados en consideración. Son las historias anteriores tipos de casos de primero y de segundo período; la mayoría, como se ve, de segundo bastante avanzado; alguna, como la V, es de una enferma grave. Revelan estos ejemplos que los casos de primer período y principios del segundo, á condición de ser afebriles ó de haber sido combatida con éxito la fiebre, constituyen los casos de elección para el tratamiento de la tuberculina, y que en los de segundo más adelantados, todavía se puede confiar en un éxito favorable. Podría citar numerosas historias de este género, tomadas de los libros del Real Dispensario Antituberculoso de Madrid (hoy Dispensario María Cristina). En el Dispensario limito actualmente, en lo que es posible, á esta clase de enfermos el tratamiento, después de haber advertido al principio de mis estudios dentro de qué límites podía considerarse de eficacia la tuberculina; y la seguridad de los profesores que intervenimos en el tratamiento es tan grande, que cuando alguien nos pregunta nuestra opinión acerca del estado de un enfermo, si por azar nos dice que le estamos tratando por la tuberculina, no vacilamos en contestar, aun sin recordar el caso de que se trata, que tendrá un éxito satisfactorio.

En casos más avanzados, según detallo en mi libro, esta seguridad se pierde. Al lado de las historias de enfermos de segundo grado en que el tratamiento ha tenido éxito, citaré otro en que no se pudo alcanzar este resultado:

IX. Enferma de veinticuatro años de edad, con historia de hemoptisis, tos, expectoración bacilar, etc. Infiltración tuberculosa de ambos vértices, más extensa en el izquierdo. Pulsaciones, 120. Particularizábase este caso por una gran falta de resistencia orgánica. Era una enferma débil, anémica, con una anorexia invencible, ó más bien con un apetito caprichoso, que no se pudo nunca enderezar á una alimentación útil.

Soportó perfectamente la tuberculina, porque, como he hecho observar, los individuos faltos de resistencia orgánica suelen no tener reacciones, pero la evolución

del mal continúa indiferente. Terminado el tratamiento en Mayo, se fué al campo y permaneció bien hasta Octubre, en que regresó á Madrid. Una bronquitis febril fué origen de una agudización del proceso y sucumbió en Diciembre.

Apenas tengo experiencia de enfermos más avanzados, porque solamente he tratado algunos, cuando comencé el estudio personal de la tuberculina. Citaré, sin embargo, dos historias de entonces que revelan lo que puede esperarse de la tuberculina en este período.

X. Enferma, de diez y ocho años, con una gran caverna en el vértice izquierdo é infiltración del derecho. Tenía fiebre, que cedió después de emplear los antipiréticos más comunes en afecciones tuberculosas. Comenzado el tratamiento mostró ligeras reacciones que cedieron pronto. Disminuyó considerablemente la expectoración, aumentó poco más de un kilo de peso. Permaneció sin fiebre un año después del tratamiento y dedicada á su oficio. Agudizado entonces nuevamente el proceso, sucumbió tres ó cuatro meses más tarde.

XI. Enfermo, de veintiocho años, jornalero, con bacilos en los esputos, disminuido el peso normal en 15 kilos, lesiones bilaterales más extensas en el lado derecho, fatiga, expectoración abundante. Terminado el tratamiento, escasa tos, expectoración sin bacilos, falta de fatiga, peso invariable. En el lado derecho signos de esclerosis. Este enfermo, tratado en 1905, ha muerto en 1909. Inútil decir que no pudo dejar de trabajar un solo día.

Son estas historias interesantes, porque demuestran que, como dice Hammer, la tuberculina en enfermos avanzados puede prolongar la vida en condiciones de bienestar. Yo no hubiera tratado á ninguno de estos dos enfermos; cedí á los ruegos de los enfermos mismos y hasta á las recomendaciones de que se valieron para que los tratara; pero meditando hoy sobre los detalles de sus hojas clínicas, no puedo menos de reconocer que uno y otro debieron largos períodos de bienestar á la tuberculina.

No soy partidario de emplear este agente sino en los casos de primer período y algunos del segundo, y no le suelo utilizar en otros como no sea apremiado por influencias que á veces no puede uno resistir; pero no cabe duda de que el efecto mencionado se consiguió en ambos. En el enfermo de la última historia es este resultado más saliente, porque la enfermedad parecía datar de pocos meses, en su fase activa por lo menos, y habiéndose producido en tan poco tiempo lesiones tan extensas, el pronóstico era, naturalmente, grave; no se podía esperar que tardase cinco años en llegar á un fin funesto. Durante este tiempo se le hicieron aplicaciones periódicas de tuberculina por el Dr. Varela Sartorio.

Á pesar de estos hechos, declaro que no siento inclinación ninguna á emplear la tuberculina en casos avanzados y que tiendo cada vez más á limitar su uso á los enfermos de primer período y aquellos del segundo que reúnen las condiciones que he detallado en repetidos trabajos.



**POLIPO NASAL PSEUDO-SARCOMATOIDE****OPERACION. CURACION.**

Por el Dr. C. Compaired.

La frecuencia inusitada de las hemorragias intranasales, cuando se verifica constantemente por una determinada fosa nasal, obedece, ó bien á una dilatación varicosa de lo que se conoce con el nombre técnico, en rinología, de *mancha vascular del tabique nasal ó locus de Kiesselback*; ó bien á una neoplasia maligna; ó finalmente, á un pólipo mal llamado hemorrágico, y que histológicamente considerado, no es más que una tumoración (impropiamente llamado pólipo) pseudo-sarcomatoide, con tendencia al predominio del tejido fibroso.

Las dos causas de hemorragia intranasal que figuran en primer término, son frecuentísimas; no así la tercera, la cual, sin ser excesivamente rara, no se le ve, sin embargo, con la frecuencia que aquellas. Por mi parte, he operado algunos de estos pólipos ó tumoraciones pseudo-sarcomatoides, y cuando su volumen es, como en el caso que voy á exponer, *considerable*, su punto de implantación muy *extenso*, y su fecha de origen *antigua*, las probabilidades de reproducción son mayores, aun cuando á la más completa y radical extirpación, se sume incontinentemente un minucioso raspado seguido de una profunda y amplia cauterización galvanocáustica.

Claro está, que la reproducción del tumor no le implica, cuando tiene lugar, el carácter de malignidad *per se*; pero la alarma y la preocupación que la repetición de las hemorragias proporciona al enfermo y á sus deudos, es motivo más que suficiente para que intentemos la curación definitiva, aun á costa de más cruentas intervenciones ó por lo menos para que tranquilicemos *en absoluto* á familia y paciente.

Hace unos meses vino á consultarme un empleado en el *Hotel de París*, de esta corte, llamado Clemente Pérez y González, de cuarenta y ocho años, quien venía sufriendo desde hacía dos años poco más ó menos, de frecuentes y abundantes hemorragias intranasales procedentes de la fosa nasal izquierda, sin la menor causa traumática, y cuya fosa nasal advertía se le iba obstruyendo desde entonces poco á poco, hasta que en el momento en que yo le reconocí se hallaba obstruída por completo.

Las hemorragias se le hicieron mucho más frecuentes, casi diarias y dos y tres veces por día, desde hacía cuatro meses. Casi constantemente tiene estornudos.

Á la rinoscopia anterior compruebo la existencia en la fosa nasal izquierda de una tumoración roja, inmóvil, lisa, pero con algunas depresiones uniformes, del volumen aproximado de una almendra grande con su envoltura leñosa ó cáscara, que, ocluyendo la luz nasal, se fijaba por ancha base de implantación en toda la porción anterior del tabique, teniendo su diámetro mayor de arriba abajo.

Su consistencia no era dura, pero tampoco blanda; tenía la dureza media del tejido fibroide, y al menor contacto con la son. a, daba sangre.

Después de extirpada con el cuchillete Ariza, diseándola y separándola en toda su base de implantación, practiqué en dicho punto de inserción un enérgico y minucioso raspado con la cucharilla, seguido de amplia y profunda cauterización galvanocáustica.

El resultado fué obtener la cicatrización completa en seis días, sin que desde entonces haya tenido ninguna nueva hemorragia el operado ni se le haya advertido ninguna brote de reproducción, á pesar del tiempo transcurrido.

Enviado el tumor al Dr. Mendoza para su estudio histológico, he aquí la nota que me envió: «Del examen histológico de dicho producto, resulta: 1.º, que los epitelios no manifiestan ninguna tendencia neoplásica, más bien en algunos puntos adelgazamientos y atrofia; 2.º, que la lesión es del tejido papilar submucoso, en el cual se ve aumentado el tejido fibroso y hay una infiltración de células embrionarias del tejido conjuntivo constituyendo la característica pseudo sarcomatoide propia de estas producciones nasales. En dicho tejido se hallan glándulas atrofiadas por la compresión, algunos vasos de paredes espesadas escleróticas, y no hay otras alteraciones, tratándose por dichos caracteres de pólipos nasales del tipo pseudo-sarcomatoide con tendencia al predominio del tejido fibroso.»

**EL MECANISMO DE LA IMPULSIÓN**

La impulsión es una aberración de la voluntad propia de los degenerados y que consiste en que el sujeto se ve impedido á la ejecución de un acto del que no hubiera sido capaz en su estado normal, por ser opuesto á su conciencia y manera de pensar. En el sujeto sano, la voluntad se verifica así: primero se forma el propósito, después se determina á obrar y, por fin, ejecuta la acción. Es plenamente responsable de ella, porque pudo dejar de ejecutarla si hubiera querido. En el impulsivo pasan las cosas de muy diferente modo. Tomemos por ejemplo un kleptómano, un enfermo con impulsión al robo; como esas señoras que han sido sorprendidas en algunos almacenes parisienses robando objetos insignificantes.

Durante su crisis, el kleptómano siente un gran malestar, se halla mal, y nace la impulsión de apoderarse de alguna cosa del lugar en que se encuentra. No reflexiona poco ni mucho en lo ilícito de semejante acto, ni tampoco en las consecuencias que traerá consigo. Y aprovechando un descuido de su interlocutor, ó de las personas presentes, se apodera del objeto deseado. Tan pronto como lo tiene en su poder, experimenta sensación de bienestar general que contrasta con el malestar que sentía al principio. Está muy dispuesto á devolver el objeto, si es descubierto, y aun espontáneamente, ó á pagar su justo valor.

Se conoce que se trata de un acto patológico impulsivo y no de un robo ejecutado por un ladrón vulgar, en lo siguiente: la insignificancia de la cosa robada, cuyo valor suele ser escasísimo; la posición social del enfermo, que hace desviar la idea de que haya robado por necesidad, para aprovecharse del importe; la torpeza manifiesta en la ejecución del robo, tan diferente de la maestría con que proceden los ladrones profesionales, que tienen buen cuidado de elegir las circunstancias exteriores que más favorezcan su impunidad, lo cual acusa su premeditación; la celeridad con que



el kleptómano confiesa su culpa, mientras que el ladrón profesional, á no ser cogido *in fraganti*, niega siempre.

El kleptómano cuando es sorprendido queda confuso y explica lo hecho como habiendo sido dominado por una fuerza irresistible, mientras el ladrón profesional tiene el cinismo que da el hábito del vicio y la ausencia del remordimiento en la conciencia del criminal. Los dos reincidirán, pero reincide el kleptómano por la aparición de una nueva crisis independiente de todo punto de su voluntad, mientras que reincide el ladrón porque no queriendo trabajar y no reprochándole la conciencia el envilecimiento de su vida, necesita robar para vivir. El enfermo es irresponsable del acto cometido; debe recluirse para procurar su tratamiento. El ladrón es responsable y debe ser castigado.

La impulsión oscurece la conciencia, hace perder la capacidad para distinguir el bien del mal y maneja al hombre como si fuera una máquina. De aquí que aunque estos sujetos no sean locos, en el sentido que da el vulgo á esta palabra, para los efectos prácticos de defensa social, lo son y mucho. Porque ya se sabe cuán variadas son las impulsiones, que pueden referirse á todos los actos que puede ejecutar el individuo humano sano. Así como ahora he estudiado á los kleptómanos, pudiera extender este estudio á los suicidas, homicidas y aberrantes sexuales, en cuyos actos se ve el sello de la impulsión, presentando caracteres distintos de los realizados por sujetos sanos.

Todos estos sujetos pertenecen á la gran familia de los degenerados y pueden curarse con un tratamiento conveniente, sobre el que me propongo insistir, ya que escribo para médicos prácticos. Sabido es que á la degeneración le dió mi padre el nombre de *vejez prematura* (*Curso de Medicina interna*, tomo I), considerándola como una enfermedad *totius substantie*, fundamento y base de todas las demás. Por consiguiente, en el tratamiento de un impulsivo, sea de la especie que quiera, tenemos que atender primero á perfeccionar la nutrición íntima y á modificar después el estado mental.

Considerando que el impulsivo durante su crisis es un ser cuya voluntad se ha perturbado, no puede pedirse á la farmacología la restitución á la normalidad de este acto anímico. Yo no vacilo en usar en este caso la sugestión hipnótica y creo que ningún agente es capaz de sustituirla. No se haga ninguna sugestión sin que el sujeto haya alcanzado el sonambulismo. Cuando sea sonámbulo se le prohibirá en absoluto la ejecución del acto morboso, *sin discutir ni razonar*. No se olvide que en aquel momento es blanda cera en nuestras manos. Cuanto más intensa sea la voluntad del hipnotizador, más pronto curará á su hipnotizado, pues de la voluntad depende el éxito.

D. ABDÓN SÁNCHEZ-HERRERO,

Director del Sanatorio del Pilar,  
De la Beneficencia municipal, por oposición.

## Periódicos Médicos.

EN IDIOMA EXTRANJERO: I. Investigación de los bacilos tíficos en los excrementos y técnica de estas investigaciones.—II. Del tratamiento quirúrgico de la espondilitis tuberculosa.

### I.

Investigación de los bacilos tíficos en los excrementos y técnica de estas investigaciones.

Los Sres. Sacquepée y Bilot publican en el *Progrés Médical* un trabajo interesantísimo sobre la «investigación de los bacilos tíficos en los excrementos y técnica de estas investigaciones».

Dicen así nuestros compañeros:

«Conocida la importancia considerable y legítima que ha tomado en estos últimos años el examen bacteriológico de los excrementos en todas las enfermedades del grupo tífico (fiebre tifoidea y enfermedades paratifoideas), queda justificado el cuidado puesto en esta clase de investigaciones, de un valor muy grande en el diagnóstico, y que pueden ser utilísimas en cuanto á la profilaxis se refiera.

El clínico pide conocer lo más pronto posible, y con el menor número de incomodidades para su enfermo, la naturaleza exacta de las afecciones que ha de observar y tratar; la higiene general no puede ser mirada seriamente sino en el caso de que los diagnósticos etiológicos estén en un principio establecidos de manera segura. En lo que á las enfermedades tifoideas se refiere, la *confirmación bacteriológica*, tan rápida como sea posible, constituye para la terapéutica el apoyo más sólido, y para la profilaxis una indicación importantísima. Importa además conocer el porvenir del tífico, sobre la permanencia ó la desaparición de los gérmenes patógenos del intestino y sobre los peligros eventuales que su persistencia puede originar á la colectividad.

Terapéutica y profilaxis son, pues, muy favorecidas por la práctica regular de esta clase de trabajos. No hay duda, sin embargo, que no son esta clase de investigaciones á las que ha de limitarse el clínico; el sero-diagnóstico, la hemocultura pueden igualmente sernos datos preciosos. Pero la hemocultura es de difícil práctica, y el sero-diagnóstico nos será muchas veces infiel, al menos en el principio de la enfermedad, es decir, en el momento más interesante para el médico; el sero-diagnóstico constituye, sin embargo, una prueba capital de verificación.

En los momentos presentes, siendo la hemocultura casi imposible, tendremos que recurrir á la vez al sero-diagnóstico y al examen de excrementos para toda afección que huela á fiebre tifoidea; uno y otro procedimiento se completan y en muchas ocasiones se confirman. Por otra parte, el análisis de los excrementos es el sólo procedimiento que permite descubrir los convalecientes peligrosos, los *transportadores de gérmenes*, cuyos involuntarios daños han quedado hoy plenamente demostrados.

\*\*\*

En el curso de las enfermedades tifoideas descubriremos los gérmenes, sobre todo en las deyecciones, y por tanto, en ellas hemos de buscarlos. *Toda investigación de este género comprende dos tiempos distintos; primeramente descubrimiento de los productos patológicos y después aislamiento é identificación de los gérmenes contenidos en estos productos.*

Los innumerables trabajos llevados á cabo en todas partes sobre este asunto, parecen haberse limitado exclusivamente á la segunda parte de este programa—aislamiento é identificación de los gérmenes—sin preocuparse de la primera. Basábanse en esto en el ejemplo adquirido en la difteria y en el cólera, cuyos agentes patógenos pueden ser fácilmente aislados con ayuda de una técnica especial, poco complicada: siembra sobre suero coagulado para el bacilo de Löffler; siembra sobre agua peptonada para el vibrion cólico.

Ninguno de los medios actualmente en uso para el aislamiento de los bacilos tífico y paratífico posee la delicadeza casi específica de los procedimientos puestos en juego para la difteria y el cólera; pero el valor diferencial de estos medios es incontestablemente suficiente para permitirnos aislar seguramente los gérmenes de las infecciones tíficas, cuando se encuentran en cantidad apreciable en los productos sometidos al examen.



Sin embargo, muy á menudo (50 á 60 veces por 100) el análisis de las defecaciones no nos da los bacilos tífico ó paratífico, á pesar que las circunstancias clínicas ó etiológicas indican, por el contrario, que uno ú otro de estos gérmenes existe en el contenido intestinal. La causa de estos fracasos no radica solamente de la insuficiencia de medios, sino muy principalmente de la técnica defectuosa empleada en el ensayo.

La manera de llevar á cabo la investigación casi no fué estudiada en la difteria y cólera. En la difteria los exudados se ven en el medio mismo de su formación, sin que intervenga ninguna razón constante ó importante de dilución ó de destrucción de bacilo diftérico. En el cólera, debido á la frecuencia y abundancia de deyecciones, el contenido del intestino delgado, lugar de desarrollo del vibrión colérico, llega rápidamente y casi intacto al exterior; la marcha rápida á través del intestino grueso no dió tiempo para modificar de manera sensible la composición del contenido del intestino delgado. Los productos patológicos de la difteria ó del cólera son, por tanto, susceptibles de ser examinados en condiciones de pureza relativa muy apreciables. La técnica del análisis se reduce, pues, en estos casos á recoger el exudado ó la deyección.

Muy diferentes son las condiciones que hay que llenar en el curso de las enfermedades tifoideas. Sea cualquiera la patogenia adoptada, es incontestable que los gérmenes se encuentran, sobre todo, bien en el intestino delgado, bien en la bilis; estos gérmenes son tanto más numerosos cuanto que nos acercamos más á las vías biliares y tanto más escasos cuanto más nos alejamos de ellas. Diversas constataciones neurósicas hicieron este hecho patente, tales como las de Fürgens, de Fornet, de Forster y Kaiser, de Pralt' Peabody y Sang. Citemos como ejemplo los resultados obtenidos por Forster y Kaiser. En ocho cadáveres de tíficos, estos autores encuentran el bacilo tífico:

En la bilis, siete veces.

En lo alto del yeyuno (á 10 centímetros de su nacimiento), seis veces; en la terminación del yeyuno (á 10 centímetros de la válvula), cinco veces.

En el colon descendente, dos veces.

Se deduce de estas experiencias y de otras análogas, que el bacilo tífico, frecuente en el intestino delgado, se hace escaso en el colon, y mucho más en las deyecciones emitidas al exterior. Estas cifras no tienen nada de absolutas; pero su valor comparativo parece indiscutible.

Es, pues, al atravesar el tubo digestivo cuando los bacilos patógenos emanados de las vías biliares ó de las lesiones intestinales, desaparecen poco á poco, bajo la influencia de causas múltiples, de las cuales la más importante es probablemente la concurrencia vital de las otras bacterias. Este recorrido es generalmente bastante largo; la diarrea del tífico, poco constante, no tiene casi nunca una intensidad suficiente para arrastrar al exterior un contenido intestinal no modificado en el intestino grueso. Por tanto, casi siempre se ejerce la acción destructiva de las últimas partes del tubo digestivo y casi siempre el bolo intestinal llega al recto singularmente empobrecido de bacilos patógenos, aunque no estén estos últimos por completo ausentes.

Interesantísima desde el punto de vista de la biología general, esta esterilización espontánea de la flora intestinal específica constituye una dificultad no despreciable en algunos análisis bacteriológicos. Se puede obviarla, al menos en parte, por medio de una técnica apropiada. Es preciso para esto edificar la primera parte del programa del cual hemos hablado anteriormente.

\* \*

Dos procedimientos nos parecen recomendables: el de lavados intestinales y el procedimiento de los colagogos.

1.º *Procedimiento de lavados intestinales.*—Dado que los gérmenes patógenos de las enfermedades tifoideas se encuentran siempre en el intestino delgado y muy raramente en el grueso, hemos de procurar obtener el contenido intestinal lo más cerca posible del intestino delgado. Para ello se evacua primeramente el contenido del intestino grueso por medio de dos lavados preparatorios de agua hervida y enfriada á 25°; el agua á esta temperatura provoca ligeros movimientos de reacción de la musculatura intestinal que completan la acción mecánica del líquido. Una vez hechos estos lavados y después de algún reposo se inyecta una nueva dosis de agua hervida; el intestino grueso una vez lleno, ó casi lleno, el enfermo evacua el líquido en varias vasijas esterilizadas, conservándose para el examen la última de estas vasijas utilizadas que encierra la última parte del líquido, es decir, aquella que estaba más cerca de la válvula que contendrá las materias más recientemente expulsadas del intestino delgado.

Este es el principio. He aquí ahora los detalles de la técnica: prepárese agua hervida, 3 litros próximamente, y déjese enfriar hasta 25°. Hágase acostar al paciente sobre el lado izquierdo é inyéctese despacio en el recto (en el bock preferentemente) un litro de agua hervida; una vez terminado esto colóquese al enfermo primeramente en decúbito horizontal y después póngasele durante algunos minutos sobre el lado derecho. Terminado el primer lavado se repetirán en el segundo las mismas operaciones anteriores al cabo de quince ó veinte minutos si el enfermo es diarreico ó de treinta á cuarenta y cinco si está estreñido. Después de esto se procede al lavado definitivo, siempre en las mismas condiciones de inyección, y se recoge el líquido de este tercer lavado en varios vasos esterilizados (nosotros empleamos generalmente tres vasos), no conservándose más que el líquido del último de ellos.

Si existiera algo de paresia intestinal, no habrá inconveniente alguno en emplear agua más fría. Ordinariamente el líquido es expulsado al cabo de cinco á veinte minutos.

El líquido guardado para los exámenes es generalmente turbio y lleva pocos ó ningunos trozos sólidos. Para los análisis (proc. de Eudo ó de cualquier otro) se utilizan próximamente de 1/4 á 1 c. c. de líquido.

Expídase en frascos ó tubos esterilizados, bien tapados, y obturados lo mejor posible con lacre.

2.º *Procedimiento de los colagogos.*—Se sabe que ciertos agentes terapéuticos aumentan sensiblemente la excreción biliar provocando casi siempre un efecto purgante más ó menos marcado. Debido á esto, el empleo de los colagogos está contraindicado en los tíficos en evolución; pero da excelentes resultados en los convalecientes y en los sujetos sanos sospechosos. Los colagogos tienen una triple acción favorable bajo nuestro punto de vista. En primer lugar provocan la expulsión de bilis; como la vejiga biliar es á menudo el asiento de los bacilos tífico y paratífico, estos microbios van con ella al intestino en más ó menos cantidad. En segundo lugar, se sabe que la bilis es un excelente medio de cultivo para el bacilo de Eberth y sus congéneres, como lo han demostrado Conradi, Kayser y otros autores; lejos de desaparecer, hay, pues, muchas probabilidades para que se conserven y hasta se multipliquen, al menos en el intestino delgado. Por último, el efecto purgante acelera la marcha del bolo intestinal y abrevia la duración del recorrido, disminuyendo así la esterilización espontánea de que antes habíamos hablado.



MINISTERIO DE

## Rectificación á la clasificación de

**PROVINCIA DE CORUÑA** (Véase

PUEBLO Ó AGRUPACIONES DE PUEBLOS QUE DEBEN CONSTITUIR LA TITULAR	NÚMERO DE MÉDICOS TITULARES		QUIÉN DESEMPEÑA ACTUALMENTE LA TITULAR		CENSO DE LA POBLACIÓN		NÚM. D.
	Que hay	Que debe haber.	LA TITULAR		Oficial.	Real.	FAMILIA
			APELLIDOS	NOMBRES			
Coruña. . . . .	11	12	Varela Portal. . . . .	Eugenio. . . . .	43.971	»	3.000
			Aznar Cabanas. . . . .	Francisco. . . . .			
			Barbeyto Segovia. . . . .	Manuel. . . . .			
			Fraga Lago. . . . .	Emilio. . . . .			
			Deus García. . . . .	Antonio. . . . .			
			Barbeyto Lozano. . . . .	Federico. . . . .			
			Aspe Tullos. . . . .	Nicasio. . . . .			
			Muñíos Galloso. . . . .	Benigno. . . . .			
			Paz Varela. . . . .	José. . . . .			
			Gellau. . . . .	José María. . . . .			
			Domínguez. . . . .	Florencio. . . . .			
			Villadefrancos. . . . .	Enrique. . . . .			
Culleredo y sus Parroquias. . . . .	1	1	García Ramos. . . . .	José. . . . .	7.495	»	300
Oza (Santa María) y sus Parroquias. . . . .	2	2	Rodríguez Martínez. . . . .	Juan. . . . .	9.644	»	300
			Echovert Rodríguez. . . . .	Demetrio. . . . .			
Arzúa y sus Parroquias. . . . .	2	2	Salgado Martín. . . . .	Fernando. . . . .	9.036	9.262	700
			García Segond. . . . .	Manuel. . . . .			
Boimorto y sus Parroquias. . . . .	1	1	Vázquez Núñez. . . . .	Ricardo. . . . .	4.044	4.044	300
Pino (El) y sus Parroquias. . . . .	1	1	Martínez Tejeiro. . . . .	José. . . . .	6.232	6.232	300
Santiso y sus Parroquias. . . . .	1	1	Seoane. . . . .	Joaquín. . . . .	4.307	4.173	300
Toques y sus Parroquias. . . . .	1	1	Salgado García. . . . .	Jesús. . . . .	2.296	2.940	200
Touro y sus Parroquias. . . . .	2	2	Tojo López. . . . .	Ramón. . . . .	6.678	6.039	400
			García del Valle. . . . .	Enrique. . . . .			
Vilasantar y sus Parroquias. . . . .	1	1	Martínez Pardo. . . . .	José. . . . .	3.061	3.020	99
Betanzos y sus Parroquias. . . . .	2	2	López Castro. . . . .	Luis. . . . .	8.948	8.900	536
			Vacante. . . . .	»			
Abegondo y sus Parroquias. . . . .	2	2	Folla (1.ª zona). . . . .	Benigno. . . . .	7.449	7.376	240
			Comercio. (2.ª zona). . . . .	Pedro. . . . .			
Aranga y sus Parroquias. . . . .	1	1	Roca Sánchez. . . . .	Manuel. . . . .	4.710	»	160
Coiros y sus Parroquias. . . . .	»	1	Vacante. . . . .	»	2.876	2.637	100
Irijoa y sus Parroquias. . . . .	»	1	Idem. . . . .	»	3.561	3.603	100
Monfero y sus Parroquias. . . . .	1	1	Brañas. . . . .	Salvador. . . . .	5.715	5.810	200
Paderne y sus Parroquias. . . . .	1	1	Ares Tejeiro. . . . .	Ángel. . . . .	4.738	4.736	172
			Enríquez. . . . .	Plácido. . . . .			
Carballo y sus Parroquias. . . . .	3	3	Viguera Seloup. . . . .	Ramón. . . . .	13.022	12.999	900
			Regueiro Vázquez. . . . .	Manuel. . . . .			
Cabana y sus Parroquias. . . . .	1	1	Vidal (interino). . . . .	Aurelio. . . . .	4.821	4.727	300
Laracha y sus Parroquias. . . . .	2	2	Cacheiro Naveiro. . . . .	Maximino. . . . .	8.239	7.933	600
			Vacante. . . . .	»			
Malpica y sus Parroquias. . . . .	2	2	Figueiras Mato. . . . .	Juan. . . . .	5.656	5.977	454
			Rey Moure. . . . .	Fernando. . . . .			
			»	»	7.260	6.987	400
Puenteceso y sus Parroquias. . . . .	2	2	»	»			
Corcubión y sus Parroquias. . . . .	1	1	Río Recamán. . . . .	António del. . . . .	4.351	»	200
Camariñas y sus Parroquias. . . . .	2	2	Artaza Grances. . . . .	Tomás. . . . .	4.153	»	300
			Corral Castro. . . . .	Manuel. . . . .			
Cée y sus Parroquias. . . . .	1	2	Cardalda Martínez. . . . .	Aurelio. . . . .	4.080	»	300
Finisterre y sus Parroquias. . . . .	1	2	Cardalda Martínez. . . . .	Víctor. . . . .	4.708	5.104	240
			Blanco Antelo. . . . .	Perfecto. . . . .	6.452	7.090	630
Mugla y sus Parroquias. . . . .	2	2	Romero López. . . . .	Germán. . . . .			
			Mannel Romero. . . . .	Juan. . . . .	8.637	9.600	254
Vimianzo y sus Parroquias. . . . .	2	2	Domínguez Monso. . . . .	Cándido. . . . .			
Zas y sus Parroquias. . . . .	1	1	Romero Guega. . . . .	Gonzalo. . . . .	5.691	»	200
			Pérez Vedueiro. . . . .	Fernando. . . . .			
			Lenzano Morfandín. . . . .	Arturo. . . . .			
			Latorre Rivas. . . . .	Francisco. . . . .			
Ferrol y sus Parroquias. . . . .	5	7	Olo Fajardo. . . . .	Abelardo. . . . .	25.281	»	No ti
			Cabo Pastor. . . . .	Francisco. . . . .			
			»	»			
Moeche y sus Parroquias. . . . .	1	1	Golpe de Beu. . . . .	Jesús María. . . . .	3.168	4.900	300
Narón, con Sequeiro y sus Parroquias. . . . .	1	1	Quevedo Orts. . . . .	Mannel. . . . .	8.333	8.500	300
Neda y sus Parroquias. . . . .	1	1	Rodríguez. . . . .	Ricardo. . . . .	4.763	5.246	300
San Saturnino y sus Parroquias. . . . .	1	1	Goyanes Cedrón. . . . .	José. . . . .	5.201	»	300
Serantes y sus Parroquias. . . . .	1	1	Porto y Porto. . . . .	Eduardo. . . . .	7.613	»	300
Somozas y sus Parroquias. . . . .	1	1	Lois Ramos. . . . .	Aldegundis. . . . .	3.801	»	200
Valdoviño y sus Parroquias. . . . .	1	1	Astray Martínez. . . . .	Juan. . . . .	6.178	7.000	300

# LA GOBERNACION

## las plazas de Médicos Titulares.

la *Gaceta* del 21 de Julio de 1905.)

ERO E S POBRES	CUANTÍA DEL PRESUPUESTO MUNICIPAL	SUELDO DE LA TITULAR		DOTACIÓN TOTAL con las iguales o rendimen- tos profesionales.	DISTANCIAS en kilómetros que hay que recorrer para visitar la Titular.	TOPOGRAFÍA DE LA TITULAR Y OBSERVACIONES	CATEGORÍA QUE CORRESPONDE A LA TITULAR
		Que tiene.	Que debe tener.				
Que debe haber.	Pesetas.	Pesetas.	Pesetas.	Pesetas.			
		3.750,00	4.000,00				
		3.000,00	3.000,00				
		3.000,00	3.000,00				
		2.400,00	2.500,00				
		2.400,00	2.500,00				
»	1.788.745,00	2.400,00	2.500,00				1. <sup>a</sup>
		2.400,00	2.500,00				
		2.400,00	2.500,00				
		2.400,00	2.500,00				
		1.750,00	2.000,00				2. <sup>a</sup>
		1.750,00	2.000,00				
»	»	1.500,00	2.000,00	3.000	9	Accidentada.....	4. <sup>a</sup>
»	33.802,00	999,00	1.500,00	2.000	9	Idem.....	3. <sup>a</sup>
»	48.747,70	1.650,00	2.500,00	2.500	10	Montañosa.....	1. <sup>a</sup>
»	21.445,00	1.650,00	2.000,00	2.500	8	Idem.....	2. <sup>a</sup>
»	32.000,00	999,00	1.500,00	»	8	Idem.....	3. <sup>a</sup>
»	18.883,57	1.700,00	2.000,00	2.500	9	Idem.....	3. <sup>a</sup>
»	11.650,00	800,00	1.500,00	»	8	Idem.....	3. <sup>a</sup>
»	30.425,00	999,00	1.500,00	1.246	26	Quebrada.....	3. <sup>a</sup>
»	12.951,86	750,00	1.500,00	1.125	8	Idem.....	3. <sup>a</sup>
»	103.512,33	825,00	2.500,00	3.000	16	Accidentada.....	1. <sup>a</sup>
		825,00	2.000,00	3.000			2. <sup>a</sup>
»	25.417,80	999,00	1.500,00	1.750	16	Idem.....	3. <sup>a</sup>
»	»	»	2.000,00	»	16	Idem.....	3. <sup>a</sup>
»	4.000,00	750,00	750,00	1.000	8	Accidentada.....	2. <sup>a</sup>
»	9.460,82	»	1.500,00	»	6	Idem.....	3. <sup>a</sup>
»	12.319,29	»	1.500,00	»	13	Accidentada.....	3. <sup>a</sup>
90	10.381,18	1.000,00	1.000,00	4.000	7	Quebrada.....	4. <sup>a</sup>
			2.500,00				1. <sup>a</sup>
900	69.615,85	1.250,00	2.000,00	3.000	14	Quebrada. Necesita caballo.	2. <sup>a</sup>
			2.000,00				2. <sup>a</sup>
300	20.000,00	500,00	1.500,00	1.500	15	Quebrada.....	3. <sup>a</sup>
600	30.601,37	999,00	1.500,00	1.499	12	Idem.....	3. <sup>a</sup>
454	30.000,00	999,00	1.500,00	2.250	14	Idem.....	3. <sup>a</sup>
400	21.806,65	998,00	1.000,00	1.750	9	Idem.....	4. <sup>a</sup>
		300,00	1.000,00	2.000			2. <sup>a</sup>
»	18.835,00	999,00	2.000,00	1.200	4	Montañosa.....	2. <sup>a</sup>
»	16.528,00	997,50	1.500,00	1.800	9	Idem.....	2. <sup>a</sup>
»		997,50	1.500,00	1.800			2. <sup>a</sup>
»	22.902,00	1.500,00	2.000,00	3.000	15	Quebrada.....	2. <sup>a</sup>
»	22.000,00	1.500,00	1.500,00	3.000	10	Idem.....	3. <sup>a</sup>
»	28.649,00	1.500,00	1.500,00	3.000	14	Escabrosa.....	3. <sup>a</sup>
»	30.099,00	999,00	1.500,00	1.500	10	Idem.....	3. <sup>a</sup>
»		999,00	1.500,00				3. <sup>a</sup>
»	27.832,00	1.500,00	1.500,00	2.000	8	Accidentada.....	3. <sup>a</sup>
			2.500,00				1. <sup>a</sup>
			2.000,00				2. <sup>a</sup>
			1.500,00				3. <sup>a</sup>
padrón.	487.603,00	1.000,00	1.500,00	»			3. <sup>a</sup>
			1.000,00				3. <sup>a</sup>
			1.000,00				3. <sup>a</sup>
			1.500,00				3. <sup>a</sup>
			1.500,00				3. <sup>a</sup>
»	13.000,00	999,00	1.500,00	2.000	23	Escabrosa.....	3. <sup>a</sup>
»		999,00	1.500,00	2.000	10	Montañosa.....	3. <sup>a</sup>
»	17.428,00	999,00	1.500,00	2.500	8	Idem.....	3. <sup>a</sup>
»	»	999,00	1.500,00	2.500	10	Idem.....	3. <sup>a</sup>
»	23.841,00	»	1.500,00	2.500	10	Idem.....	3. <sup>a</sup>
»	18.881,00	»	1.500,00	1.500	8	Idem.....	3. <sup>a</sup>
»	16.761,00	»	1.500,00	2.000	15	Idem.....	3. <sup>a</sup>





PUEBLO Ó AGRUPACIONES DE PUEBLOS QUE DEBEN CONSTITUIR LA TITULAR	NÚMERO DE MÉDICOS TITULARES		QUIÉN DESEMPEÑA ACTUALMENTE LA TITULAR		CENSO DE LA POBLACIÓN		NÚM D FAMILIA	ERO E S POBR
	Que hay	Que debe haber.	APELLIDOS	NOMBRES	Oficial.	Real.	Que hay.	Que del haber
Muros y sus Parroquias. . . . .	3	3	Sojo Gómez . . . . .	Juan. . . . .	9.130	"	"	"
Maricos y sus Parroquias. . . . .	"	1	Pais Lamela. . . . .	Ramón. . . . .	6.056	"	"	"
Outes y sus Parroquias. . . . .	3	2	Paz López. . . . .	Antonio. . . . .	9.160	"	300	"
Carnota y sus Parroquias. . . . .	2	2	Vacante. . . . .	"	5.507	"	200	"
Negreira y sus Parroquias. . . . .	3	3	Cerdana. . . . .	Francisco. . . . .	6.316	6.316	360	"
Ames y sus Parroquias. . . . .	2	2	Fuentes. . . . .	Francisco. . . . .	7.083	7.083	300	"
Brión y sus Parroquias. . . . .	2	2	Etchevers. . . . .	Jesús. . . . .	6.641	6.641	200	"
Santa Comba y sus Parroquias. . . . .	2	2	Brocos Jiménez. . . . .	Gumersindo. . . . .	10.008	10.008	250	"
Noya y sus Parroquias. . . . .	4	4	Ambros Regueira. . . . .	Angel. . . . .	10.321	9.791	1.109	"
Boiro y sus Parroquias. . . . .	2	2	Rodríguez. . . . .	Pedro. . . . .	9.293	8.953	302	"
Lousame y sus Parroquias. . . . .	1	2	Fabeiro García. . . . .	José. . . . .	5.940	5.543	400	"
Puebla del Caramiñal y sus Parroquias. . . . .	2	2	Otero Martínez. . . . .	Domingo. . . . .	6.713	6.384	163	"
Riveira y sus Parroquias. . . . .	1	2	Riba. . . . .	Antonio. . . . .	12.455	12.28	250	"
Son y sus Parroquias. . . . .	2	2	Ces Vilacoba. . . . .	Andrés. . . . .	9.244	8.932	500	"
Órdenes y sus Parroquias. . . . .	2	2	Ezparis Vázquez. . . . .	Ventura. . . . .	7.280	"	300	"
Cerceda y sus Parroquias. . . . .	1	1	Antelo Amenceiro. . . . .	Rafino. . . . .	4.803	"	"	"
Frades y sus Parroquias. . . . .	1	1	Otero Martínez. . . . .	Domingo. . . . .	3.328	"	"	"
Mexía y sus Parroquias. . . . .	1	1	García Seoane. . . . .	Baltasar. . . . .	4.198	"	154	"
Oroso y sus Parroquias. . . . .	1	1	Rodríguez Vázquez. . . . .	Jesús. . . . .	3.231	3.500	300	"
Tordoya y sus Parroquias. . . . .	1	1	Sierra. . . . .	Juan Antonio. . . . .	3.707	"	285	"
Trazo y sus Parroquias. . . . .	1	1	Rivas. . . . .	Eladio. . . . .	3.640	3.700	300	"
Ortigueira y sus Parroquias. . . . .	2	4	Creo. . . . .	Antonio. . . . .	18.426	18.975	325	"
Cariño. . . . .	1	1	Dieste García. . . . .	Pedro. . . . .	951	981	"	"
Cedeira y sus Parroquias. . . . .	1	1	Gómez Forondo. . . . .	José María. . . . .	5.219	"	300	"
Cerdido y sus Parroquias. . . . .	1	1	Marifio Neu. . . . .	Ramón. . . . .	3.151	"	180	"
Mañón y sus Parroquias. . . . .	1	1	Lago Botana. . . . .	Domingo. . . . .	4.459	"	300	"
Fuentes de García Rodríguez y sus Parroquias. . . . .	1	1	Calleja Valle. . . . .	Senén. . . . .	4.626	"	150	"
Padrón y sus Parroquias. . . . .	3	3	Colomer Soler. . . . .	Ventura. . . . .	7.604	"	340	"
Dodro y sus Parroquias. . . . .	1	1	González. . . . .	Salustiano. . . . .	3.181	"	250	"
Rianjo y sus Parroquias. . . . .	1	1	Facal Varela. . . . .	Antonio. . . . .	8.202	"	250	"
Roís y sus Parroquias. . . . .	2	2	Iglesias Rapela. . . . .	Manuel. . . . .	5.791	6.651	250	"
Teo y sus Parroquias. . . . .	2	2	Condado Rodríguez. . . . .	Antonio. . . . .	7.063	6.934	550	"
Puentedeume y sus Parroquias. . . . .	2	2	Vacante. . . . .	"	5.943	"	500 a 600	"
Cabañas y sus Parroquias. . . . .	1	1	Idem. . . . .	"	3.319	"	277	"
Capela y sus Parroquias. . . . .	1	1	San Martín. . . . .	Benigno. . . . .	4.001	"	"	"
Castro y sus Parroquias. . . . .	1	1	Durán Urpi. . . . .	Rufino. . . . .	4.923	"	300	"
Fene y sus Parroquias. . . . .	1	1	Hermida Sobray. . . . .	Joakin. . . . .	5.386	"	280	"
Mouféro y sus Parroquias. . . . .	1	1	Noya Picón. . . . .	Antonio. . . . .	5.715	"	"	"
Murgados y sus Parroquias. . . . .	2	2	Caula Abad. . . . .	Enrique. . . . .	6.517	"	510	"
Villamayor y sus Parroquias. . . . .	1	1	Bermúdez Alfonso. . . . .	Manuel. . . . .	1.398	"	260	"
Santiago y sus Parroquias. . . . .	2	5	Pita Novo. . . . .	Nicolás. . . . .	14.120	28.230	300	2.000
Boqueijón y sus Parroquias. . . . .	1	1	"	"	4.232	"	200	"
Conjo y sus Parroquias. . . . .	1	1	"	"	7.398	"	300	"
Enfesta y sus Parroquias. . . . .	1	1	"	"	4.192	"	230	"
Vedra y sus Parroquias. . . . .	2	2	"	"	6.770	"	400	"
Cee y sus Parroquias. . . . .	1	2	"	"	4.060	"	300	"

Desestimadas las reclamaciones de los Ayuntamientos de Bergondo, Mellid, Lage y Carral. (Gaceta 27 Octubre).



NÚM D FAMILIA	ERO E S POBRES	CUANTÍA DEL PRESUPUESTO MUNICIPAL	SUELDO DE LA TITULAR		DOTACIÓN TOTAL con las iguales ó rendimien- tos profesionales.	DISTANCIAS en kilómetros que hay que recorrer para visitar la Titular.	TOPOGRAFÍA DE LA TITULAR  Y OBSERVACIONES	CATEGORÍA QUE CORRESPONDE A LA TITULAR
			Que tiene.	Que debe tener.				
		Pesetas.	Pesetas.	Pesetas.	Pesetas.			
			999,00	2.000,00				
		42.420,00	999,00	1.500,00	2.750	8	Montañosa.....	2. <sup>a</sup>
			999,00	1.500,00				3. <sup>a</sup>
			999,00	1.500,00				3. <sup>a</sup>
			1.000,00			19	Idem.....	4. <sup>a</sup>
300		33.892,00	500,00	1.000,00	1.500	12	Idem.....	4. <sup>a</sup>
			500,00	1.000,00				
200		18.242,00	873,00	1.000,00	1.500	25	Idem.....	4. <sup>a</sup>
			1.000,00					
360		33.984,63	1.799,00	1.500,00	3.500	8	Idem.....	2. <sup>a</sup>
			1.500,00					3. <sup>a</sup>
			1.500,00					3. <sup>a</sup>
300		33.148,70	999,00	1.500,00	3.000	15	Quebrada.....	3. <sup>a</sup>
			999,00	1.500,00				
200			959,00	1.500,00	3.000	6	Idem.....	3. <sup>a</sup>
250		32.052,41	990,00	1.500,00	2.750	8	Montañosa.....	3. <sup>a</sup>
				2.000,00				
1.109		84.932,00	900,00	1.500,00	1.700	13	Accidentada.....	2. <sup>a</sup>
				1.500,00				3. <sup>a</sup>
				1.500,00				3. <sup>a</sup>
302		25.898,30	570,00	1.500,00	1.500	55	Quebrada.....	3. <sup>a</sup>
400		18.858,00	990,00	1.500,00	1.600	15	Montañosa.....	3. <sup>a</sup>
163		45.74,00	975,00	1.500,00	2.000	25	Idem.....	3. <sup>a</sup>
250		63.993,00	500,00	1.500,00	2.000	12	Idem.....	3. <sup>a</sup>
500		30.903,00	999,00	1.500,00	1.600	27	Idem.....	3. <sup>a</sup>
300		42.000,00	1.250,00	2.500,00	3.000	15	Idem.....	1. <sup>a</sup>
			1.250,00	1.500,00				3. <sup>a</sup>
				1.500,00		11	Idem.....	3. <sup>a</sup>
		16.788,00	1.000,00	1.500,00	1.500	17	Idem.....	3. <sup>a</sup>
154			1.250,00	1.500,00				3. <sup>a</sup>
300		20.000,00	1.500,00	1.500,00	2.750	20	Montañosa.....	3. <sup>a</sup>
285		18.841,00	1.500,00	1.500,00	3.500	14	Idem.....	3. <sup>a</sup>
300			1.000,00	1.500,00		12	Idem.....	3. <sup>a</sup>
325		84.520,00	999,00	2.000,00	2.000	18	Idem.....	2. <sup>a</sup>
				2.500,00				1. <sup>a</sup>
				1.000,00				4. <sup>a</sup>
300		19.524,00	998,00	1.500,00	2.000	14	Montañosa.....	3. <sup>a</sup>
180		8.711,00	750,00	1.500,00	2.500	15	Idem.....	3. <sup>a</sup>
300		12.955,00	999,00	1.500,00	2.000	30	Idem.....	3. <sup>a</sup>
150		12.160,00	1.000,00	1.500,00	2.000	14	Idem.....	3. <sup>a</sup>
				2.000,00				2. <sup>a</sup>
340		60.059,61	1.925,00	1.500,00		7	Carretera.....	3. <sup>a</sup>
				1.500,00				3. <sup>a</sup>
250		14.274,00	999,00	1.500,00	1.500	15	Caminos vecinales.....	3. <sup>a</sup>
250		26.623,62	1.500,00	1.500,00	1.500	15	Idem.....	3. <sup>a</sup>
250		32.358,64	999,00	1.500,00	1.250	20		3. <sup>a</sup>
550		31.331,00	1.500,00	1.500,00	1.000	20	Caminos vecinales.....	3. <sup>a</sup>
500 y 600		46.524,55	990,00	2.500,00	2.300	10	Quebrada.....	1. <sup>a</sup>
			990,00	1.500,00				3. <sup>a</sup>
277		12.000,00	875,00	1.500,00	1.500	12	Montañosa.....	3. <sup>a</sup>
				1.500,00		11	Idem.....	3. <sup>a</sup>
300		14.000,00	990,00	1.500,00	2.400	5 a 7	Idem.....	3. <sup>a</sup>
280		18.000,00	990,00	1.500,00	1.800	5	Accidentada.....	3. <sup>a</sup>
				1.500,00		16	Idem.....	3. <sup>a</sup>
510		28.000,00	996,45	1.500,00	2.400	7	Idem.....	3. <sup>a</sup>
			996,45	1.500,00				
260		7.200,85	375,00	1.000,00	600	10	Quebrada.....	4. <sup>a</sup>
300	2.000	988.000,00	2.500,00	2.500,00				1. <sup>a</sup>
			1.750,00	2.000,00				2. <sup>a</sup>
200		22.000,00	996,00	1.500,00	2.000	15	Accidentada.....	3. <sup>a</sup>
300		31.228,00	1.500,00	1.500,00	2.500	16	Buen terreno.....	3. <sup>a</sup>
130		20.391,00	999,00	1.500,00	1.750	18	Montañosa.....	3. <sup>a</sup>
400		28.000,00	999,00	1.500,00	2.121	20	Quebrada.....	3. <sup>a</sup>
				2.000,00				
300		2.290,00	1.500,00	2.000,00	3.000	15	Idem.....	2. <sup>a</sup>



Hemos empleado nosotros el álces. Una dosis de un gramo basta para obtener el efecto buscado. Se ha de cuidar de escoger las muestras francamente biliosas.

Para aumentar las seguridades de éxito no hay inconveniente (salvo en los enfermos en evolución) en combinar los dos procedimientos; los colagogos primero y los lavados á continuación.

\*\*

Estas modificaciones en la técnica habitualmente seguida, modificaciones bien fáciles de poner en práctica, dan los resultados que era lógico esperar. El descubrimiento del bacilo en el curso de la enfermedad ya no es una excepción, sino la regla. Igualmente la proporción de los *transportados de gérmenes*, al menos entre los enfermos curados, aumenta singularmente. Las colonias de bacilos típicos y paratípicos, poco numerosas ó ausentes en un primer examen sobre heces espontáneamente obtenidas, se hacen mucho más numerosas después de seguidos nuestros procedimientos.—(De *Le Progrés Médicale*).—Trad. F. J. CORTEZO.

## II

### Del tratamiento quirúrgico de la espondilitis tuberculosa.

Con referencia á la espondilitis tuberculosa que se desarrolla en los cuerpos vertebrales, dice Goldmann que como el foco morbosos primitivo se inicia en la mitad anterior del cuerpo vertebral, en este punto, ó sea en la porción prevertebral, es donde generalmente tiene lugar la perforación.

Desde que los cirujanos han dejado de averiguar el lugar del foco tuberculoso en el cuerpo vertebral, se limitan á tratar las complicaciones de esta forma de espondilitis: los abscesos y las parálisis.

Por lo que concierne á las parálisis, los nuevos métodos de examen han demostrado que, á juzgar por casos raros, en los cuales un secuestro dislocado ó una proliferación reparadora estrechan el conducto, las deformaciones óseas por sí solas no determinan la compresión de la medula.

Pero tampoco la paquimeningitis externa, como hasta ahora se ha creído, es la causa más frecuente de la parálisis espondilítica. Por esto ha decaído la laminectomía que tan feliz aceptación tuvo por sus primeros y brillantes resultados y se tuvo como la operación de elección en las parálisis espondilíticas, al observarse más tarde sus malos y duraderos resultados.

Menard hace responsables á los abscesos espondilíticos, sobre todo de la región dorsal, de las parálisis. Sus trabajos y los de Lannelongue y Boubier, demuestran que en el 96 por 100 de los casos de espondilitis tuberculosa se forma el absceso, y además, que en el 85 por 100 de las parálisis espondilíticas, se trata de espondilitis dorsal, y, finalmente, la clínica permite observar el hecho frecuente que después de abrirse espontánea ó quirúrgicamente un absceso, se detiene ó mejora la parálisis.

Se sabe que en los abscesos originados por la espondilitis cervical ó lumbar, casi nunca se produce un aumento considerable de la presión, lo cual no sucede en la espondilitis dorsal. Aquí el absceso está situado en el mediastino posterior y bajo la presión de los pulmones. Tan pronto como el cuerpo vertebral se ablanda, forma prominencia el absceso, «hernia diverticular», en el conducto medular y ocasiona la parálisis.

Por consiguiente, ha de ser racional proponer la dilatación y el drenaje del absceso, cuando exista parálisis producida por una espondilitis dorsal. La dilatación del absceso consiste en abrir el mediastino posterior mediante la

llamada costo-transversectomía, operación que ha sido ejecutada últimamente con resultado.

Respecto á la indicación operatoria y al método que se haya de elegir en los casos de parálisis espondilítica, depende, según Goldmann, de un diagnóstico anatómico preciso. El cirujano tiene que determinar si la parálisis depende de una paquimeningitis externa, ó de un absceso. En la espondilitis dorsal el diagnóstico del absceso es completamente decisivo para la intervención quirúrgica. Este diagnóstico, que antes era tan difícil, se obtiene hoy con seguridad mediante los rayos Röntgen, los cuales descubren la presencia del absceso en el mediastino posterior. Con estos rayos podemos apreciar:

1.º Si existe el absceso.

2.º Su relación con los huesos enfermos.

3.º Si se halla á ambos lados de la columna vertebral ó solamente en un lado (lo cual es importante para la operación).

Por último, durante el tratamiento ulterior puede conocerse, con dicho medio, la marcha del absceso.

Cuando el tratamiento conservador no produce mejoría en la parálisis, se impone el drenaje del absceso. Sus inconvenientes son: 1, el peligro de herir la pleura; 2, la formación de fístula; pero éstos no son de temer, si se tiene en cuenta que la primera es evitable y la segunda en muchos casos termina por cerrarse.

Tampoco es contraindicación operatoria para el autor la larga duración de la parálisis, pues Menard ha observado un caso de parálisis, de doce años de fecha, que curó á beneficio del drenaje del absceso. — (*Münchener Medizinische Wochenschr.*)—NAVARRO CÁNOVAS.

## Gaceta de la salud pública.

### Estado sanitario de Madrid.

Altura barométrica máxima, 710,45; mínima, 704,09; temperatura máxima, 14º,0; mínima, 2º,8; vientos dominantes, NE., S. y E.

Durante la semana última han predominado las enfermedades propias de la estación: fluxiones catarrales de todas las mucosas del aparato respiratorio, corizas, anginas, faringitis, laringitis y bronquitis en las diversas alturas del árbol bronquial. Abundan las neuralgias y los dolores musculares, quebrantamiento de huesos y articulaciones y artritis de naturaleza reumática. Disminuyen las infecciones abdominales, pero siguen tenaces las viruelas.

En los niños hay casos de bronquitis y fiebres eruptivas variadas, roseola y sarampión.

## Crónicas.

**Recepción.**—La Real Academia de Medicina celebrará sesión pública mañana domingo, 5 del corriente, á las tres de la tarde, en su domicilio, calle Mayor, núm. 6, cuarto bajo izquierda, para dar posesión de plaza de académico numerario al Excmo. Sr. Doctor D. José Grinda y Forner, quien leerá su discurso sobre el tema *Crítica de las Medicaciones Modernas*; contestándole á nombre de la Corporación su presidente, el Excmo. Sr. Doctor D. Julian Calleja y Sánchez.

De esperar es que se vea muy concurrido dicho acto.

**Aniversario.**—El Instituto Médico Valenciano celebró el 19 de Octubre último el aniversario LXIX de su fundación. Es la misma solemnidad que en otro tiempo se verificaba el 31 de Marzo.

Presidió el Dr. D. Enrique López Sancho, y con asistencia de sociedades y corporaciones oficiales, comenzó la sesión por la lectura de la Memoria de secretaría. Dedicó el



secretario Sr. Olmos un recuerdo á los socios fallecidos señores Brines, Aveño y Royo, mencionó los trabajos de los Sres. Peset Cervera, Guillén y Trigo en la Comisión censora de las Memorias presentadas al certamen anual. Habló también de la organización del próximo Congreso Médico, de las catorce subsecciones en que se halla dividido y de la impropia labor realizada por la Comisión, en la que «na invertido todo el curso; y como casi todos los componentes de las comisiones—decía—pertenecen como socios á esta Corporación, de ahí la falta de conferencias y debates científicos en el presente año».

Acto seguido leyó su discurso el socio encargado señor Dr. D. José Chabás. Se ocupó de «que el Instituto Médico Farmacéutico Valenciano, como la mayoría de sus similares, es una Sociedad que, no obstante merecer muchas alabanzas, no cumple todavía en el grado necesario los deberes que puede y tiene obligación de practicar; *debe y puede ser muchísimo más societario, científico y valenciano.*»

Dijo que el origen del mal estaba en el Reglamento. A guisa de patogenia de este mal señaló que «el pasado del Instituto apenas difiere del presente». A su entender las discusiones y el haber celebrado un Congreso Médico «es b'en escasa ejecutoria en sesenta y nueve años».

Sentó que á nadie censuraba particularmente; pero decía que todo médico «tiene deberes de clase y la obligación inalienable de contribuir á la definición de la misma formando parte de la Sociedad». Combatió el estancamiento rutinario de la Corporación, el que tan sólo domine en ella el sistema de las conferencias y los discursos, siendo tan escasos los resultados de estos procedimientos. Recordó que estamos en tiempos de obrar y no de hablar.

Dijo que la reforma se impone y que el Instituto no debía sustraerse al ambiente de renovación que le empuja.

Al hablar de los temas propios de la casa los consideró en tres categorías: los que sólo pueden interesar á determinados socios, como sucede con un punto concreto de cualquier especialidad; los que por su índole general comprenden el interés ó competencia de todos, y por último, «los generales ó especiales, con origen y finalidad común que se conjuga con el deber de socios y la obligación de ciudadanía, ó sean los temas de interés local». Dirigió sentido llamamiento á la Juventud Médica para que tome la parte importante que le corresponde en el movimiento regenerador; pidió la unión de todos para la mutua defensa de los intereses amenazados. Animó al Instituto á redactar el Libro Médico de Valencia, ó sea un estudio total de cuantos hechos tienen relación con la vida valenciana; confesó con gran sinceridad que redactó este trabajo «á última hora, *calamo currente*, y en cuatro ratos», y con frase que le honra reconoció que el presidente de la Sección de Higiene del Instituto nada había hecho durante el curso pasado por falta de medios y de autoridad.

Terminó pidiendo la unión moral y material de todos los compañeros, á cuya sabiduría se recomendó, para salvar todos juntos al Instituto.

El discurso fué muy aplaudido.

Terminó el acto con breve peroración del presidente de la sesión, que lo es también del Instituto, Dr. López, quien asintiendo al parecer del Dr. Chabás en cuanto á la necesidad de las reformas, prometió hacer de su parte cuanto pudiese para llevar á la Corporación por los nuevos derroteros.

El anterior suelto está recortado de nuestro estimado colega la *Revista Valenciana de Ciencias Médicas*.

**Las bacterias del aire, del agua y del suelo.**—De la librería de D. Santiago Ramón y Fajánas, calle de las Huertas, 15, Madrid, hemos tenido el gusto de recibir dos ejemplares de la magnífica obra del Dr. E. Bodin, *Las bacterias del aire, del agua y del suelo*, traducido al castellano por D. Juan Francisco Mega, médico que fué del Cuerpo de Sanidad de la Armada.

Es una obra muy interesante, dividida en tres capítulos, y sólo la lectura del índice convida á hojearla y devorarla rápidamente. Su precio es además sumamente módico: 2,50 pesetas.

Esperamos que en breve ha de agotarse la primera edición de esta obra, que llena, sin duda, una necesidad en los tiempos que corremos.

**Nuevos rectores.**—El Ministro de Instrucción Pública ha admitido la dimisión del Dr. García Solá, del cargo de Rector de la Universidad de Granada, y ha nombrado para reemplazarle á D. Federico Gutiérrez y Jiménez, catedrático de la Facultad de Medicina de la misma Universidad.

También ha declarado cesante á D. Pedro Mihura del cargo de Rector de la Universidad de Sevilla y ha nombrado en su lugar á D. Francisco Pagés, catedrático de la Facultad de Filosofía y Letras de la misma Universidad.

**Oposiciones terminadas.**—Las oposiciones á la auxiliaría del quinto grupo (cirugía) de la Facultad de Madrid han despertado un interés grandísimo, como jamás se podía sospechar, por los notables ejercicios de todos los opositores. El resultado de la votación fué el siguiente: cinco votos el Dr. Herrero García, que fué proclamado auxiliar, y dos votos el Dr. Royo.

Nuestra enhorabuena al agraciado.

**Alcaldes médicos.**—Entre otros distinguidos médicos que han sido nombrados alcaldes de poblaciones importantes, figuran los Sres. D. Vicente Chiralt y D. Cayetano del Toro, alcaldes, respectivamente, de los Ayuntamientos de Sevilla y de Cádiz.

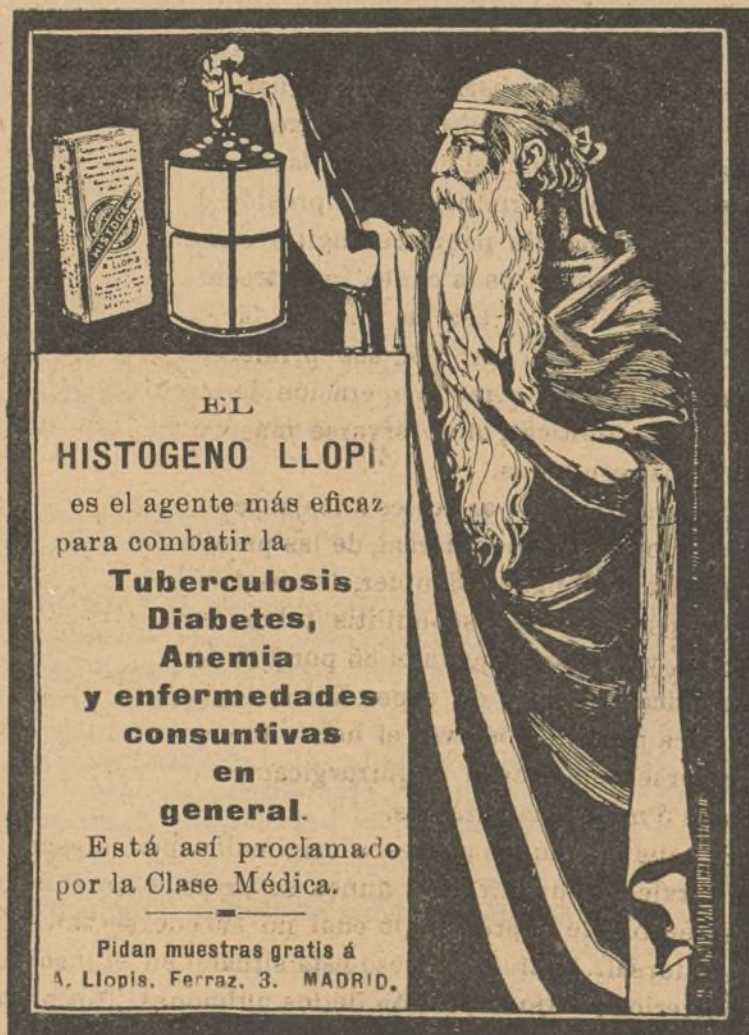
El Dr. del Toro ha sido además agraciado con la Gran Cruz de Alfonso XII. Nosotros, que recordamos con gusto la amistad que le unía con el ilustre periodista doctor Méndez Álvaro, le enviamos nuestra más cordial enhorabuena.

**Franquicia á los Subdelegados.**—En la *Gaceta* del 27 de Noviembre último ha visto la luz un Real decreto en virtud del cual se concede franquicia postal á la correspondencia

## SOLUCION BENEDICTO

de glicero-fosfato de cal con CREOSOTAL

Preparación la más racional para curar la tuberculosis bronquitis, catarros crónicos, infecciones gripales, enfermedades consuntivas, inapetencia, debilidad general, postración nerviosa, neurastenia, impotencia, enfermedades mentales, caries, raquitismo, escrofulismo, etc. **Frasco, 2,50 pesetas.** Farmacia del Dr. Benedicto, San Bernardo, 41 Madrid.



EL  
**HISTOGENO LLOPI**  
es el agente más eficaz  
para combatir la  
**Tuberculosis  
Diabetes,  
Anemia  
y enfermedades  
consuntivas  
en  
general.**  
Está así proclamado  
por la Clase Médica.  
Pidan muestras gratis á  
A. Llopi, Ferraz, 3. MADRID.

El *Imparcial* de 16 de Septiembre del 84 dijo: «El Dr. Santoyo, de Linares, ha conseguido hacer dulce y muy grato el sabor el sulfato de quinina. La Prensa médica elogia mucho este invento (*Febrífugo Infantil Santoyo*), de inmensa utilidad para los niños.»

Véase el anuncio en las cubiertas.



oficial que expidan los Subdelegados de Medicina, Farmacia y Veterinaria, para comunicarse con las autoridades de sus respectivos partidos y con las dependientes del Ministerio de la Gobernación, reside tes en la capital de la Monarquía ó en la provincia donde dichos Subdelegados ejerzan sus funciones, debiendo reunir esta correspondencia las condiciones prevenidas en el artículo 42 del Reglamento para el régimen y servicio del Ramo de Correos y Real decreto de 23 de Septiembre de 1908.

**Homenaje al Dr. Gimeno.**—Por iniciativa del Decano de la Facultad de Medicina de Valencia se ha celebrado en el Instituto Médico Valenciano una importante reunión, en la que se trató de rendir un justo homenaje de gratitud al eximio Dr. D. Amalio Gimeno y Cabañas. Al acto asistieron personalidades importantes, no sólo de la profesión, sino de la industria y del comercio, y aunque no hubo unanimidad de criterio respecto á la clase de homenaje que debe rendirse al ilustre profesor, parece que se piensa colocar en el local del Paraninfo una lápida conmemorativa y un retrato al óleo del Dr. Gimeno.

Bien acreedor es el ilustre ex-Ministro de Instrucción Pública al homenaje que piensan rendirle sus amigos y paisanos, á los que felicitamos por su acertada idea.

**Defunción.**—De otra defunción tenemos el sentimiento de dar cuenta hoy á nuestros lectores. El lunes último falleció en esta corte el distinguido Dr. D. Santiago Iglesias y López, excatedrático libre de la Facultad de Medicina, exmédico de Sanidad Militar, exsecretario de la Universidad central, caballero Gran Cruz de Isabel la Católica, comendador de la Orden de Carlos III.

El Dr. Iglesias y López era escritor fecundo y correcto y deja impresas muchas obras estimables.

Á su distinguida familia, y en particular á su hijo don Pedro, acompañamos en el pesar que la embarga en estos momentos.

**Una conferencia.**—El Dr. Gereda ha impreso la brillante conferencia que en el Real Dispensario antituberculoso Victoria Eugenia leyó días pasados.

Dicho trabajo, que intitula *Consecuencias de una respiración nasal insuficiente*, lo subdivide en los siguientes capítulos: A. Desórdenes derivados directamente de la obstrucción nasal. B. Desórdenes debidos á la supresión de la función laríngea. C. Desórdenes debidos á la insuficiencia del aire inspirado. D. Desórdenes debidos á la respiración de un aire frío, seco é impuro. E. Desórdenes debidos al estrechamiento del conducto nasal.

Otra parte interesantísima la dedica á los *Desórdenes que proceden indirectamente de la obstrucción nasal*, y la divide en las partes siguientes: A. Actitudes viciosas. B. Desórdenes circulatorios y digestivos, y C. Desórdenes oculares.

Nuestra enhorabuena al Dr. Gereda por su importante trabajo.

**Sociedad Española de Higiene.**—Esta Sociedad ha celebrado Junta general para renovar la mitad de su Junta directiva, resultando elegidos los señores siguientes:

Vicepresidentes, D. José Monmeneu y D. Luis Ortega Morejón; consiliarios, D. Luis Fatás, D. Jacobo López Elizagaray y D. Sebastián Mediano; secretario segundo, D. Nemio Fernández Cuesta; vicesecretario segundo, D. Eleuterio Mañueco; bibliotecario, D. Dalmacio García; tesorero, D. Juan M. Díaz Villar; contador, D. José Vázquez Lefort; presidentes de subsección: Climatología, D. José Ubeda; Higiene, D. Federico Montaldo; Legislación, D. Francisco Couder.

En la misma sesión fueron abiertos los pliegos referentes á los concursos de la misma, resultando premiados los señores siguientes:

Premio Fernández Caro.—Desierto.

Premio del marqués del Vadillo.—Premio, D. Julián Juderías, de Madrid.

Premio del Sr. La Cierva.—Premio, D. Francisco Bernis, de Salamanca; accésit, D. Angel Murciano, de Madrid; Menciones honoríficas, D. Mignel Ancil, de Sangüesa; don Enrique Malato, de Madrid; D. Francisco Sugrañes, de Barcelona; D. Antonio Ibáñez, de Almansa.

Premios Roel.—Primer tema. Accésit, D. Marcelo Sanz, de Madrid; segundo tema, premio, D. Eduardo Ferrer, de Cenicero (Logroño); accésit, D. Teófilo Hernando, de Ma-

drid; Menciones honoríficas, D. Antonio Cortés, de Barcelona (Gracia); D. Quintín López, de Tarrasa (Barcelona); don Leocadio Durán Cantos, de Cáceres; tercer tema, desierto.

**Premios.**—La Academia Médico-Quirúrgica Española ha abierto concurso sobre los siguientes temas:

*Tratamiento de los traumatismos medulares.*

Premio á la Memoria de los Doctores D. Pedro Espina y Martínez y D. Pedro Espina y Capo.

*La discusión referente al contagio de la tuberculosis por la vía respiratoria ó la gástrica ¿podría encontrar explicación en un estudio detenido de las localizaciones de esta enfermedad en los órganos de confluencia de ambas vías?*

El premio de la Academia consistirá en 250 pesetas y el título de socio correspondiente de la misma. El del Dr. Espina en 250 pesetas.

Las Memorias optando al premio deberán estar escritas en castellano.

Las Memorias se dirigirán con sobre al Presidente de la Academia y dirección á la Secretaría general de la misma, en el Colegio de Médicos, Mayor, 1, 2.º, Madrid, donde se expedirá á quien lo solicite el correspondiente recibo de la entrega.

El concurso quedará cerrado el 15 de Septiembre de 1910, después de cuyo plazo no será admitida ninguna Memoria.

**Instituto Médico-Valenciano.**—He aquí el programa de premios de dicho Instituto:

*Premios ordinarios.*—Tema I. Bacteriología y clínica de la fiebre de Malta endémica en algunos puertos de España.

—Tema II. Indicación de la intervención quirúrgica en la litiasis biliar.—Tema III. Estudio crítico de los medios propuestos para la investigación urológica de la glucosa.—*Asunto libre.* Resolución de un punto importante de las ciencias médicas ó sus auxiliares, á juicio del autor.

*Premios de la fundación Roel.*—Tema I Topografía médica de uno de los Municipios de la provincia de Valencia.—Tema II. Trabajo de investigación científica personal sobre un asunto libre de Medicina ó Cirugía.

Para cada uno de estos temas (de la fundación Roel) habrá un premio y un accésit.

El premio consistirá en el título de Socio de Mérito, medalla de plata y la suma de mil quinientas pesetas, y el accésit en el título de Socio con Mención honorífica y la suma de mil pesetas, pudiendo optar hasta los alumnos de cualquiera Universidad española. Además, hay consignadas quinientas pesetas para la impresión de los trabajos premiados.

Para la resolución de cada uno de los precedentes temas ordinarios se ofrecen tres premios: el primero consiste en el título de Socio de Mérito é impresión del trabajo presentado. El segundo, ó accésit, consiste en el título de Socio de Mérito. Y el tercero, Mención honorífica, constanding en los respectivos diplomas el concepto por qué se ha expedido.

Las Memorias para el concurso podrán ser escritas en castellano, latín, francés, portugués, inglés ó italiano. Podrán ser dirigidas, francas de porte, á cualquiera de los secretarios de la Corporación (el secretario general habita en la calle del Pie de la Cruz, núm. 2 duplicado, segundo; y el de actas, San Salvador, farmacia), quienes las recibirán hasta 31 de Mayo inclusive del año 1910, siendo desde luego propiedad de la misma, que se reservará el derecho de publicarlas, pudiendo delegarlo en los autores que lo soliciten. Podrán optar á los premios los profesores de Medicina, Cirugía, Farmacia y Ciencias, bien sean del país ó extranjeros, incluso los socios de la Corporación.

## VINO FOSFATADO VIDART

### Glicerofosfatos, Quina y Kola.

Utilísimo á las personas dedicadas á trabajos mentales, repara las pérdidas fosfóricas del organismo y tonifica el sistema nervioso. Indicado su empleo en el **Raquitismo, Neurastenia, Inapetencia, Anemia, Debilidad, Impotencia, Convalecencia.**

De venta en las Farmacias, y en el Depósito de los Sres. Pérez, Martín Velasco y Compañía, Alcalá, 7.



**Concurso entre Inspectores.**—En la *Gaceta* del 2 del corriente ha visto la luz una Real orden, fecha 1.º, abriendo concurso entre los Inspectores provinciales de Sanidad para proveer la Inspección de la provincia de Gerona, que está vacante, así como las que pudieran resultar en igual concepto hasta y durante la adjudicación de la misma.

El concurso se verificará á las once de la mañana del 21 del corriente en el salón de actos del Ministerio de la Gobernación.

En ese acto pueden tomar parte personalmente, ó por poder notarial en forma, presentado en el Registro general del Ministerio, hasta las doce de la noche del día 19, todos los inspectores provinciales de Sanidad, ya reconocidos como tales, que lo deseen.

La elección de plaza vacante ó que vaque en el acto del concurso, se hará por los concursantes, presentes ó representados, según el orden de preferencia que les dé su número de calificación en las respectivas oposiciones, figurando los nuevos inspectores nombrados por Real orden de 19 de Julio último, en el lugar que la misma preceptúa.

Están obligados á solicitar plaza todos los que en la actualidad no figuren en situación de excedencia, ó no desempeñen alguna, y que si agotado el primer turno de elección resultase por cualquier circunstancia sin proveer alguna Inspección, se proceda en segundo turno á designar en igual forma al que haya de desempeñarla de entre los Inspectores que han ingresado en virtud de las últimas oposiciones, siguiendo el orden de la propuesta formulada por el Tribunal.

**Escalafón.**—Habien do ocurrido el 21 de Noviembre el fallecimiento de D. Juan Manuel Mariani y Larrión, visitador general, jefe facultativo del Hospital de la Princesa, Su Majestad el Rey (q. D. g.) ha tenido á bien acordar se corra la escala del Cuerpo Médico de la Beneficencia general, y, por tanto, se nombra por Real orden de 24 de Noviembre (publicada en la *Gaceta* del 30) para dicho cargo á D. Joaquín Berrueto, núm. 1; pasando á ocupar la vacante de éste don Ramón Esquerro, núm. 2; D. Antonio María Cospedal, nú-

mero 3, la anterior D. Alberto Fernández Gómez, núm. 4, la ídem; D. Antonio Muñoz Sánchez, núm. 5, la ídem; don Francisco López Fando, núm. 6, la ídem; D. Francisco Rueda, núm. 7, la ídem; D. Pedro Cifuentes, núm. 8, la ídem; D. Manuel Arredondo, núm. 9, la ídem; D. José Salas Vaca, número 10, la ídem; D. José María Blanc, núm. 11, la ídem; D. Eusebio Alvaro Gracia, núm. 12, la ídem; D. León Cardenal, núm. 13, la ídem; D. Enrique Fernández Sanz, número 14, la ídem; D. Mariano Pérez Flores Estrada, número 15, la ídem; D. Enrique Stocker, núm. 16, la ídem, y don Salvador Alvasanz, núm. 17, para la vacante que deja el anterior; y nombrando interinamente médico de guardia del Hospital de la Princesa á D. Ramón Gallastegui y Artiz, hasta que se saque á oposición esta plaza, resultante de correr la escala que precede.

Nuestra enhorabuena al Dr. Berrueto.

**Opúsculos.**—En estos últimos días hemos recibido los siguientes:

*Cartilla contra la tuberculosis*, por D. Julio Solano González, médico titular de Pancorbo y Director del Dispensario antituberculoso Juan de la Cierva, con un prólogo del Sr. Verdes Montenegro.

—*Diagnóstico y tratamiento de los procesos supurativos del riñón*. Conferencia dada en el Instituto Rubio por el ilustrado especialista Dr. D. Carlos Negrete.

—*Exploración física y química del estómago*. Conferencias dadas en el Instituto de Terapéutica operatoria por el distinguido Dr. D. R. Luis y Yagüe.

—*Preceptos acerca del embarazo, parto y puerperio*, por el Dr. D. Francisco Vidal Solares.

—*Trabajos oftalmológicos* presentados á los Congresos de Cirugía de Madrid, de Oftalmología de Nápoles é Internacional de Medicina de Budapest, por el Dr. Márquez y la Doctora Arroyo de Márquez.

—Discursos leídos en la sesión inaugural del curso de 1909 á 1910 en la Academia Médico-Quirúrgica, por los Doctores García Tapia y Gonzalez Campo, discursos que merecen detenida lectura.

## ENFERMEDADES DE LA PIEL Y DE LAS MUCOSAS

TRATAMIENTOS POR EL RADIO



NOVISIMO MATERIAL RADÍFERO

Lo más eficaz para combatir las neoplasias.

Maravillosos resultados en aquellas que, como el cáncer, se distinguen por su malignidad y rebeldía.

### Indicaciones principales del Instrumental radífero.

**Cáncer:** cutáneo proliferante; úlcus, rodens, perlas; mucosos; cutáneo-mucosos; subcutáneos; etc.

Keloides y cicatrices viciosas.

Angiomas (nævi vasculares, tumores vasculares).

Nævi pigmentarios.

Tuberculosis de la piel y de las mucosas.

Pruritos.

Neurodermitis.

Ecemas.

Afecciones diversas: Psoriasis; diskematosis trofoneurótica; angiokeratoma; ictiosis; keratosis; liquen ruber; acné rosáceo; sicosis; acné hipertrófico; úlceras varicosas; pilomas, verrugas, vegetaciones; bocio exoftálmico, etc., etc.

Patología ginecológica: Cáncer; fibromas; metritis; uretritis crónicas, etc.

## Sociedad Española del Radio y sus aplicaciones.

**Infantas, 19 y 21. — Teléfono 2.970.**

Imp. de E. Teodoro, Glorieta de Santa Maria de la Cabeza, núm. 1.



## Vacantes.

*Boadilla del Camino (Palencia).*—Por renuncia del que la desempeñaba, se halla vacante la plaza de médico titular de esta villa, con el haber anual de 750 pesetas, pagadas por trimestres vencidos del presupuesto municipal, por la asistencia de veinte familias pobres, pudiendo contratar con los vecinos su asistencia, que podrá producir 200 fanegas de trigo anuales próximamente. Las solicitudes se presentarán en esta Alcaldía en el plazo de treinta días en papel correspondiente. Boadilla del Camino 24 de Noviembre de 1909.—El alcalde, *Tomás Pachón*.

*Lillo (León).*—Por renuncia del que la desempeñaba se halla vacante la plaza de médico titular de este Ayuntamiento, dotada con el sueldo anual de 999 pesetas, pagadas por trimestres vencidos de los fondos municipales, con cargo de asistir á 40 familias pobres y reconocimientos de quintas. Este partido médico le constituyen los siete pueblos de que se compone el Ayuntamiento, cruzando en cuatro de ellos la carretera, distando de ella los demás uno y dos kilómetros; pudiendo el agraciado contratar la asistencia con las familias pudientes, que dan un rendimiento de 2.500 pesetas por término medio. Las aspirantes, que habrán de ser licenciados en Medicina y Cirugía, presentarán sus solicitudes en la Secretaría municipal en el término de treinta días, á contar desde la fecha en que aparezca este anuncio en el *Boletín Oficial* de la provincia (día 24), debiendo de acompañar á las mismas las hojas de estudios, mé-

conducta debidamente autorizados. Pelayos 9 de Octubre de 1909.—El alcalde, *Lorenzo Borreguero*.

*Castilblanco (Badajoz).*—Por no haberse presentado aspirantes en la primera convocatoria, se anuncia la vacante de farmacéutico titular de esta villa para proveerla en propiedad, y en su virtud se convocan aspirantes por término de treinta días, contados desde el siguiente al de la publicación del presente en el *Boletín Oficial* de esta provincia (26 Noviembre), cuyas solicitudes, debidamente documentadas, han de presentarse en la Secretaría municipal en el indicado plazo, haciendo constar que el contrato será por tiempo ilimitado, que se han de facilitar medicamentos gratuitamente á ciento cincuenta familias pobres que el Ayuntamiento clasificará todos los años en el mes de Julio, que la dotación asignada á esta plaza en el presupuesto municipal, por todos conceptos, es de 900 pesetas anuales, pagadas por trimestres vencidos y que de los contratos particulares puede obtenerse en este pueblo una cantidad aproximada á 2.000 pesetas.—El alcalde, *Evaristo Aceituno*.

*Cheles (Badajoz).*—Se halla vacante la plaza de médico titular de esta villa, dotada con el sueldo anual de 1.000 pesetas, por la asistencia facultativa, gratuita, á ochenta familias pobres y á la fuerza de la Guardia civil de este puesto, cuya vacante habrá de proveerse en el plazo de treinta días, contados desde el siguiente al en que aparezca este anuncio en el *Boletín Oficial* de la provincia (26 Noviembre) pudiendo los aspirantes presentar, durante dicho plazo, sus solicitudes debidamente documentadas, en la Secretaría de este Ayuntamiento.—El alcalde, *Juan Morera*.

*Berbegal (Huesca).*—Por dimisión del que la desem-

## Giro contra los suscriptores.

El día 25 de Noviembre último hemos entregado á nuestro banquero el giro contra los suscriptores que aún no han abonado el actual año 1909, que ya toca á su término. Les rogamos hagan efectivas las letras á su presentación (aunque no las crean corrientes), pues lo contrario nos irroga muchos gastos y grandes perjuicios. Después pueden escribirnos, y sus quejas serán debidamente atendidas.

tos y servicios del solicitante. Lillo 17 de Noviembre de 1909.—El alcalde, *José Fernández García*.

*Baztán (Navarra).*—Por dimisión del que la desempeñaba, se halla vacante la plaza de médico titular del partido, compuesta por los pueblos de Arizcun y Azpilicueta, de este valle de Baztán y la villa de Maya, con el sueldo anual de 300 pesetas, pagaderas por trimestres vencidos de los fondos municipales, por la asistencia de 30 familias pobres para los dos pueblos primeros y 100 por la asistencia de 10 familias pobres para la citada villa, pudiendo el agraciado hacer contratos con los vecinos acomodados. Los aspirantes, que serán doctores ó licenciados en Medicina y Cirugía, presentarán sus solicitudes en esta Alcaldía en el plazo de treinta días, contados á partir de la fecha de la publicación de este anuncio en el *Boletín Oficial* de la provincia (día 26). Elizondo 18 de Noviembre de 1909.—El alcalde, *Pedro Garaicoechea*.

*Pel yos y Tenzuela (Segovia).*—Terminado el contrato de médico titular de este pueblo en 30 de Septiembre próximo pasado, y hallándose servido interinamente por acuerdo tomado por la minoría de este Ayuntamiento y mayoría de la Junta municipal en sesión extraordinaria del 5 del actual, se anuncia la vacante por término de treinta días, contados desde que el presente anuncio aparezca inserto en el *Boletín Oficial* de la provincia (día 26). El agraciado percibirá 75 pesetas anuales por trimestres vencidos (75 pesetas al año pagadas por trimestres!) por la asistencia de tres familias pobres y casos de oficio. Los aspirantes á dicha plaza dirigirán las solicitudes al Ayuntamiento de dicho pueblo, acompañadas del título que posean ó copia del mismo y certificación de buena

peñaba se halla vacante la titular de médico-cirujano de este municipio, dotada con el haber anual de 100 pesetas. El agraciado contrata las igualas particulares con los vecinos, que ascenderán á 2.500 pesetas, teniendo además los pueblos de Ilche, que da sobre 9 cahíces de trigo; Fomillos, otros 9; Morilla, 12, y Lagunarrota, 22; con más las Casas de Odina, 100 pesetas, y las titulares de dichos Ayuntamientos, Ilche y Lagunarrota, con 100 pesetas cada uno, viniendo á reunir anualmente sobre 4.800 pesetas. Los aspirantes pueden dirigir sus peticiones á esta alcaldía durante el plazo de treinta días, contados desde la inserción del presente en el *Boletín Oficial* de la provincia (26 Noviembre), transcurrido el cual se proveerá.—Berbegal 22 de Noviembre de 1909.—El alcalde, *Valentin Margalejo*.

*Magaz (Palencia).*—Por renuncia del que la desempeñaba, se halla vacante la plaza de médico titular de esta villa, dotada con el haber anual de 750 pesetas, pagadas de los fondos municipales por trimestres vencidos, por la asistencia de veinte familias pobres y demás servicios sanitarios que determina el reglamento de 14 de Junio de 1891. El contrato será por tiempo ilimitado y con arreglo á lo que determina la Instrucción general de Sanidad y reglamento del Cuerpo de médicos titulares. Los aspirantes á dicha plaza presentarán sus solicitudes en esta alcaldía en el término de treinta días, contados desde el en que el presente aparezca inserto en el *Boletín Oficial* de la provincia (29 Noviembre) pasados los cuales se procederá á su provisión.—Magaz 26 de Noviembre de 1909.—El alcalde, *Joaquín González*.



# EL SIGLO MÉDICO

BOLETIN DE MEDICINA, GACETA MEDICA  
GENIO MEDICO-QUIRURGICO

Se publica  
todos los domingos.

LA CORRESPONDENCIA MEDICA

Fundada por D. Juan Guesta y Okernor.

Publica una Biblioteca  
sumamente economica.

Periódico de Medicina, Cirugía y Farmacia, consagrado a los intereses morales, científicos y profesionales de las clases medicas

FUNDADORES

SEÑORES DELGRÁS, ESCOLAR, MÉNDEZ ALVARO, TEJADA Y ESPAÑA Y NIETO Y SERRANO

PROPIETARIOS

D. Ramon Serret. — D. Carlos María Cortezo. — D. Angel Pallido.

DIRECTOR GERENTE

D. RAMON SERRET

Precios de suscripción de EL SIGLO  
Madrid: 3 pesetas trimestre.  
Provincias: 4 pesetas trimestre.  
8 semestre, y 15 el año.  
Extranjero y Ultramar: 20 pesetas.

Precios de suscripción de la BIBLIOTECA  
Hace grandes rebajas en las  
obras que publica a los suscriptores de El Siglo Médico.

Eliminador Fisiológico del ácido úrico

## SOLUROL

(ÁCIDO TIMÍNICO PURO)

« El ácido tímico es el eliminador fisiológico del ácido úrico. Su ausencia en los gotosos determina la retención de los uratos y su depósito en los tejidos »

1210

El SOLUROL (Ácido tímico) deberá ser empleado en todos los casos en que el ácido úrico hállese en cantidad superior a la normal, y, especialmente, en las diversas manifestaciones del **artrismo**.

En la **Gota aguda**, el SOLUROL disminuye la intensidad de las crisis y las espacia cada vez más.

En la **Gota crónica**, las **Litiasis**, los **Cólicos nefríticos**, el **Reumatismo deformante** y en la **Diátesis úrica** en general, el SOLUROL, al asegurar una eliminación completa del ácido úrico hace desaparecer los síntomas causados por la uricemia.

El SOLUROL se administra bajo la forma de **Comprimidos** dosados a 0<sup>gr</sup>. 25.

DOSIS MEDIA: 0<sup>gr</sup>. 75 de SOLUROL al día, ó sea 3 COMPRIMIDOS.

El SOLUROL no fatiga el estómago.

LABORATORIOS CLIN. — F. COMAR & FILS & C<sup>ie</sup>. PARIS.

Las  
Personas que conocen las  
**PILDORAS**  
DEL DOCTOR  
**DEHAUT**  
DE PARIS

no titubean en purgarse, cuando lo necesitan. No temen el asco ni el cansancio, porque, contra lo que sucede con los demás purgantes, este no obra bien sino cuando se toma con buenos alimentos y bebidas fortificantes, cual el vino, el café, el té. Cada cual escoge, para purgarse, la hora y la comida que mas le convienen, según sus ocupaciones. Como el cansancio que la purga ocasiona queda completamente anulado por el efecto de la buena alimentación empleada, uno se decide fácilmente a volver a empezar cuantas veces sea necesario.



Vías urinarias. Sífilis

**CÁPSULAS RAQUIN**

CON CUBIERTA GLUTINIZADA

Aprobadas por la Academia de Medicina de París  
INSOLUBLES EN EL ESTÓMAGO  
Ni Olor, ni Regüellos.

PRINCIPALES CÁPSULAS RAQUIN

Copaibato de Sosa, Baital (Sándalo Copalibico), Ioduro de Potasio, Protoiduro de Hidrargirio, Salol-Sándalo, Alquitrán, Ictiol, Trementina, etc.

Est. FUMOUE, 78, Faubourg Saint-Denis, PARIS.

FUMOUE-ALBESPEYRES  
PARIS, 78, Faubourg St-Denis, 78, PARIS.

## TÓPICOS CHAUMEL

DEPÓSITOS EN LAS PRINCIPALES Farmacias del Globo.

NINOS SUPPOSITARIOS CHAUMEL  
ADULTOS SUPPOSITARIOS CHAUMEL  
TRATAMIENTOS OVULOS CHAUMEL VAGINALES  
BUJÍAS CHAUMEL INTRA-URETRALES

### á la glicerina solidificada

**ÓVULOS CHAUMEL al ICTIOL**  
**DESCONGESTIVOS**  
**LOS MÁS ENERGICOS**

## VINO AROUD

**CARNE-QUINA-HIERRO**

**MEDICAMENTO-ALIMENTO, el más poderoso REGENERADOR**  
*prescrito por los Médicos.*

Este Vino, con base de vino generoso de Andalucía, preparado con jugo de carne y las cortezas más ricas de quina, en virtud de su asociación con el hierro es un auxiliar precioso en los casos de: **Clorosis, Anemia profunda, Menstruaciones dolorosas, Calenturas de las Colonias, Malaria, etc.**

28, Rue Richelieu, Paris, y en todas farmacias del extranjero.

## APIOL DE JORET y HOMOLLE

La Amenorrea, la Dismenorrea y la Metrorragia ceden rápidamente si se usan las cápsulas de APIOL de JORET y HOMOLLE. Este medicamento, verdadero regulador de la menstruación, no ofrece peligro alguno, aun en caso de profusas. PARIS, Farmacia G. Guesse, 105, rue Saint-Hippolyte.

TODA la correspondencia, pedidos, libranzas, letras y documentos de giro referentes a EL SIGLO MEDICO se dirigirán a D. RAMON SERRET, apartado de Correos, núm. 121, Madrid.—Administración: calle de la Magdalena, núm. 36, 2.º—Horas de oficina: de NUEVE a TRES los días no feriados



# DIONINA

Sedativo y analgésico.

Sucedáneo de la morfina.

No produce euforia ni hábito.

**INDICACIONES:**

Afecciones de los órganos respiratorios. Neuralgias rebeldes. Cólicos hepáticos y nefríticos. Dismenorrea. Salpingitis. Contra la morfinomania. ANALGÉSICO Y LINFAGOGO EN OFTALMOLOGÍA.

**DOSIS:**

1 á 5 centigramos diarios.  
En polvo ó colirio al 1 y 5 por 100.

TABLETAS DE DIONINA, á 0,03 gr. Tubos de origen de 25 tabletas.

**E. MERCK, DARMSTADT**

REPRESENTANTE Y DEPOSITARIO: **J. PEDRET Y GARRIGA, CORTES, 702, BARCELONA**

# IODIPINA

10 o/o

y 25 o/o

Sucedáneo de los ioduros.

Preparación iodada activísima.

No causa iodismo, aún á los más predispuestos.

**INDICACIONES:**

Asma. Bronquitis. Enfisema. Raquitismo. Escrofulosis. Arterioesclerosis. Bocio. Procesos sífilíticos secundarios y terciarios.

INYECCIONES DE IODIPINA AL 25 POR 100. INDOLORAS. ABSORCIÓN LENTA DEL IODO

Para la administración interna, IODIPINA al 10 por 100 y TABLETAS DE IODIPINA. Cajas de origen de 50 tabletas.

## Tisis

# En Todos sus Grados.

Una de las más poderosas razones que aconseja el uso de la Emulsión Angier en la tuberculosis pulmonar, es que este remedio permite al estómago sensible y rebelde, retener, digerir y asimilar suficiente cantidad de alimentos. Por cuyo motivo es un tónico nutritivo en grado superlativo. La Emulsión Angier aumenta el poder de resistir las enfermedades porque mantiene la nutrición normal. Al desgaste de tejidos responde con la reconstrucción de los mismos. Disminuye los síntomas de infección y agotamiento del sistema, de la fiebre hética, sudores durante la noche, dolor de cabeza y diarrea. La Emulsión Angier es tolerada de una manera notable por los estómagos delicados y puede administrarse sin temor de estorbar el apetito ó la digestión, al contrario, ayuda á uno y otra.

**MUESTRAS Y FOLLETOS GRATIS Á LOS MÉDICOS.**

# EMULSION DE ANGIER

(Petróleo con Hipofosfitos de Cal y Sosa).

Agentes exclusivos para España:

**SRES. FOYÉ Y GIMENEZ, Calle Gerona, 4, pral, Barcelona.**

**THE ANGIER CHEMICAL CO., Ltd., LONDON, E.C.**



# En la tuberculosis,

y en todas las enfermedades de las vías respiratorias, han dado siempre buenos resultados los preparados de Guayacol.


La Guayacose contiene este medicamento en su forma más tolerada y además, la Somatose, reuniendo de esta manera las cualidades reconstituyentes y fortificantes de esta, con las curativas del Guayacol. —

Es la Guayacose también un poderoso desinfectante intestinal.

Estando probado que en todas las enfermedades de las vías respiratorias la digestión y asimilación de los alimentos se hace con irregularidad, la Guayacose facilita la digestión y por su composición de Somatose excita el apetito y aumenta sensiblemente el peso del cuerpo así como las fuerzas en general.

Por todos estos conceptos puede hoy día considerarse la Guayacose como el mejor y más agradable medicamento para curar las afecciones pulmonares y de las vías respiratorias. —

Véndese en farmacias y droguerías al precio de Ptas. 5 el frasco. —



## Guayacose



### EMULSION NADAL

Mejor que Scott y si milares. Única con 80 por 100 de aceite de bacalao todo asimilable. Usando aceite solo, se tolera mal y pierde vías intestinales. Reconstituyente para niños, adultos, viejos, consunción, convalecencias, clorosis, embarazo, lactancia, tos, tisis, escrófulas, raquitismos, anemia. Certifican eminentes doctores. Colegios médicos y farmacéuticos. — Medalla de oro.

### JARABE HIPOFOSFITOS NADAL

Tónico reconstituyente, estimulante. Hipofosfitos de cal, estricnina, hierro, manganeso, quinina, sosa, cuasina, neurostina (fósforo orgánico), **formiato sosa**. Anemia cerebral, enfermedades medulares, astenia muscular, activa digestión, detiene caducidad orgánica. — Medalla de oro. Tarragona.

### EMULSION FORCADA

DE ACEITE PURO DE HIGADO DE BACALAO Y GLICEROFOSFATOS



Laureada con el Primer Premio en el Concurso de Emulsiones de aceite de hígado de bacalao que convocó el Colegio de Farmacéuticos de Barcelona por ser la **única** en la cual sin gomas ni otros intermedios indigestos y sólo por la exclusiva acción de un elemento digerible y altamente nutritivo, se mantiene el aceite tan extremadamente emulsionado como la manteca en la leche y demás emulsiones naturales, y en un grado tan sutil de división que se asimila directamente y en totalidad sin trabajo digestivo alguno, mejora extraordinariamente en eficacia tónico-reconstituyente y se modifica tan favorablemente su olor y sabor que los niños la toman con gusto y los adultos sin repugnancia.

### SOBRE-MONEDERO

PARA CIRCULACIÓN POR CORREO DE VALORES EN METÁLICO

Servicio postal oficial.

Creado por Real decreto de 30 de Noviembre de 1890.

Circula certificado entre todos los pueblos de España. Es lo más cómodo y seguro para enviar hasta 50 pesetas en toda clase de moneda. **El Estado abona lo declarado en caso de extravío.** En los estancos y administraciones de Correos á 25 céntimos.

Oficinas: GOYA, 19, Madrid.



## CORRESPONDENCIA

D. Rafael Suárez (Huelva).—Id. SIGLO fin Diciembre 1909.  
D. Antonio Jiménez Verdejo.—Id.  
D. Rafael Delmás Fasano.—Id. SIGLO fin Diciembre 1910.  
D. Indalecio Baena.—Id. SIGLO fin Diciembre 1908.  
D. Jorge Martí y Puyoles.—Id. SIGLO fin Diciembre 1909.  
D. Ignacio Muguruza.—Id. SIGLO fin Diciembre 1910.  
D. Desiderio Benjamín Martínez.—Id. SIGLO fin Septiembre 1909.  
D. Benito Cantalapiedra.—Id. SIGLO fin Diciembre 1909.  
D. Fernando Leonato.—Id. SIGLO fin Septiembre 1910.  
D. Juan Nuevo.—Id.  
D. Antonio Jornet.—Id. SIGLO fin Diciembre 1909.  
D. Higinio Baz.—Id. SIGLO fin Junio 1910.  
D. Daniel Hernández.—Id. SIGLO fin Diciembre 1909.  
D. Antonio Mije.—Id.  
D. Mariano Martín.—Id.  
D. Manuel Guisasola.—Id. SIGLO fin Mayo 1910.  
D. Antonio Muñoz del Castillo.—Id. SIGLO fin Diciembre 1909.  
D. Manuel García de la Torre.—Id.  
D. Severiano Limia.—Id. SIGLO fin Julio 1909.  
D. Antolín Bueno.—Id. SIGLO fin Septiembre 1909.  
D. Eduardo López-Ocaña.—Id. SIGLO fin Diciembre 1909.  
D. Sebastián Orue.—Id.  
D. Carlos Castro.—Id.  
D. José María Mingo.—Id.  
D. Mateo Martínez.—Id. SIGLO fin Marzo 1910.  
D. Francisco Aranda.—Id. SIGLO fin Diciembre 1909.  
D. Francisco López Anguix.—Id.  
D. Emeterio Rey Moure.—Id.  
D. José Antonio Téllez.—Id.  
D. Francisco Nogal Rueda.—Id. SIGLO fin Abril 1910.  
D. Tomás Saenz Viguera.—Id. SIGLO fin Diciembre 1909.  
D. Alvaro R. de Oña.—Id.  
D. Mauricio García Navarrete.—Id. SIGLO fin Julio 1910.  
D. Antonio Morillo.—Id. SIGLO fin Diciembre 1909.  
D. Pedro Arroyo Ruiz.—Id.  
D. Luis López Rodríguez.—Id. Pagado fin Enero 1909.  
D. Juan A. Barahona.—Id. fin Octubre 1909.  
D. Leonardo Alvarez Vicente.—Id. fin Junio 1910.  
D. Agustín Vergara.—Id. fin Septiembre 1910.  
D. Pablo Lafín.—Id. fin Diciembre 1909.  
D. Angel de Ortega.—Id.  
D. Bernardo Martínez.—Id. fin Marzo 1910.  
D. Demetrio Ruiz Quevedo.—Id. fin Diciembre 1909.  
D. Felipe Portolá.—Id.  
D. Miguel Roig Mariño.—Id. fin Agosto 1910.  
D. Anacleto Banzo Bolea.—Id. fin Diciembre 1909.  
D. Adrián Castilforte.—Id.  
D. Francisco Fuentes Roch.—Id.  
D. Víctor Íñigo.—Id. fin Diciembre 1910.  
D. Pedro Minayo.—Id. fin Septiembre 1910.  
D. Vicente Marcos.—Id. fin Diciembre 1910.  
D. José Semería.—Id. fin Septiembre 1910.

D. Mariano Dorronsoro.—Id. fin Abril 1910.  
D. Emilio Ortega.—Id. fin Diciembre 1909.  
D. José María Tarín.—Id.  
D. Víctor Gil Martínez.—Id.  
D. Manuel González Pérez.—Id. fin Abril 1910.  
D. Eustaquio Madurga.—Id. fin Diciembre 1909.  
D. Rafael Zardo.—Id.  
D. Zacarías Fernández.—Id.  
D. José Monclús.—Id.  
D. Francisco Palacios.—Id.  
D. Juan Antonio Alzada.—Id.  
D. José Gutiérrez Moreno.—Id. fin Septiembre 1910.  
D. Manuel Acedo.—Id. fin Diciembre 1910.  
D. Ignacio Herráz.—Id. fin Octubre 1910.  
D. Francisco Martínez González.—Id. fin Diciembre 1909.  
D. Rosendo Quero.—Id. fin Febrero 1910.  
D. Ricardo Martínez Planelles.—Id. fin Diciembre 1909.  
D. Enrique González Luaces.—Id.  
D. José María Segura.—Id.  
D. Joaquín Maicas.—Id. fin Septiembre 1910.  
D. Celestino Pardo.—Id. fin Diciembre 1909.  
D. José López Mascarós.—Id.  
D. Juan Pumarino Gómez.—Id. fin Enero 1910.

(Se continuará.)

## AFECCIONES DE LA GARGANTA Y DE LAS VÍAS RESPIRATORIAS

Tratamiento por el *Hidrógeno sulfurado* al estado naciente

## SULFURIL MONAL

El Sulfuril es una combinación fija e inalterable, verdadera síntesis del principio activo de las aguas minerales sulfurosas.

Agradabilísimas al paladar, estas pastillas se deshacen por sí solas en la boca, descomponiéndose luego en el estómago con desprendimiento de 2 c.c. de hidrógeno sulfurado al estado naciente.

### ACCIÓN RÁPIDA Y SEGURA

Dosis: 2 ó 3 veces al día (con preferencia al levantarse y al acostarse) dos pastillas, una tras otra.

LABORATORIOS MONAL FRÈRES — NANCY (FRANCIA).

## TIODINE COGNET

Thiosinaminéthylodide  $C_6S_2Az_2H_{13}I$

COMBINACION ÓRGANO-YÓDICA DEFINIDA

INYECTABLE ! TENOR EN YODO 47% ! SIN YODISMO !

ABSOLUTAMENTE INDOLORA ! CONSIDERABLE ! NI TOXICA — NI CÁUSTICA ! Estabilidad y Solubilidad perfectas.

VIA HIPODÉRMICA ! VIA ESTOMACAL !

AMPOLLAS : 1 inyección cada 2 días. PILDORAS : 2 ó 6 por día.

Todas las indicaciones del YODO, de los YODUROS y de la TIOSINAMINA.

Síndes secundarias y terciarias. Afecciones parasifílicas, Tabes, Arterio-Esclerosis, Reumatismo, Tuberculosis tórpidas y ganglionares. Raquitismo, Miocarditis. Anginas de Pott, Asma, Enfisema, Bronquitis crónicas, Adherencias, Sinequias, Cicatrices, Netritis, etc.

Literatura y Muestras : A. COGNET, 43, Rue de Saintonge, PARIS.

## ROB BOYVEAU-LAFFECTEUR

CÉLEBRE DEPURATIVO VEGETAL

prescrito por los Médicos en los casos de

### ENFERMEDADES DE LA PIEL

Vicios de la Sangre, Herpes, Acne.

28, Rue de Richelieu, París y en todas Farmacias del Extranjero.



## ANTIASMÁTICO PODEROSO

REMEDIO EFICAZ CONTRA LOS CATARROS BRONQUIALES

### Jarabe-Medina de Quebracho.

Médicos distinguidos y los principales periódicos profesionales de Madrid: *EL SIGLO MÉDICO*, la *Revista de Medicina y Cirugía prácticas*, *El Genio Médico*, *El Diario Médico Farmacéutico*, *El Jurado Médico-Farmacéutico*, la *Revista de Ciencias Médicas de Barcelona* y la *Revista Médico-Farmacéutica de Aragón*, recomiendan en largos y encomiásticos artículos el **Jarabe-Medina de Quebracho** como el último remedio de la Medicina moderna para combatir el Asma, la Disnea y los Catarros crónicos, haciendo cesar la fatiga y produciendo una suave expectoración.

**PRECIO: 5 pesetas frasco.**

Depósito central: Farmacia de Medina, Serrano, 36, Madrid, y al por menor en las principales farmacias de España y América.

## Bazar Quirúrgico

DE D. ALONSO SENMARTI

Proveedor del Colegio Clínico, Hospitales, Farmacias y Casas de Socorro. Primera casa en instrumental inglés antiséptico para médicos, Clínicas, Hospitales y Casas de Socorro.

Construcción y niquelado con los mayores adelantos mecánicos de vitinas, lavabos, estufas, mesas y sillones para reconocimientos y operaciones, botiquines de urgencia, cochecitos y butacas para enfermos, pila higiénica, aparatos desinfectantes de gran alcance para Hospitales, Clínicas, Colegios, Buques y toda clase de grandes locales, los mejores preparados antisépticos.

Depósito de las jeringas Roux y de los mejores termómetros Clínicos instantáneos de Hicks y Casella, garantizados. Los más perfectos.

Aparatos ortopédicos, fajas especiales para la reducción de vientre, corsés graduables para corregir la desviación de la columna vertebral, piernas y brazos artificiales de la mayor perfección y comodidad, así como aparatos para la coxalgia y los mejores de extensión para evitar la torcedura de pies, piernas y tobillos.

La casa de mayores adelantos y más económica.

Catálogo general ilustrado se remite gratis con precios hasta 25 por 100 menos que todos los conocidos.

Carretas, 13, frente al café Pombo y Ministerio de la Gobernación. Teléfono 758.

# Sensenis

ES EL MEJOR ACEITE DE  
**HÍGADO DE BACALAO**

::: SIN MAL OLOR NI MAL PALADAR :::  
: LOS NIÑOS LO TOMAN SIN REPUGNANCIA :

DE VENTA: En Farmacias y Droguerías.

AGENTES PARA ESPAÑA:

**HIJOS DE DIEGO MARTIN MARTOS**  
MÁLAGA

Productos naturales de las aguas minerales de

♦♦♦ LA TOJA ♦♦♦

Cloruro-bromuro-sódico-ferruginoso, variedad litico-arsenicales, grandemente radioactivas.

Las más mineralizadas y termalizadas de Europa.  
Aguas de La Toja.—Sales naturales de La Toja (extraídas por evaporación en el vacío), para baños generales y locales.—Lodos naturales de La Toja (0,64 gramos de anhídrido arsenico por 100, según el análisis último de D. José Casares).

Jabón de sales de LA TOJA

Escrófulo-tuberculosis, raquitismo, afecciones de los huesos, inflamaciones de la matriz y anexos, reumatismo articular y muscular, afecciones de la piel.

Farmacias, Droguerías, Casas de Baños y Perfumerías.

Depositarlos en Madrid:

Sres. Pérez Martín Velasco y C.<sup>a</sup> Alcalá, 7 y don Antonio Esnaola, Plaza del Angel, 18, pral.

## Cerevisina-Carbónica-Artiques

Es la forma de levadura de cerveza más recomendada por todas las eminencias médicas para las enfermedades del estómago, riñones, intestinos, húmedas de la piel, eruptivas, tífus, fiebres gástricas, y en todas las que se necesita una vigorosa depuración de la sangre sin el menor desgaste. Frasco cinco pesetas en todas las farmacias Arenal 3, Dr. Gayoso, y Pérez, Martín Velasco y C.<sup>a</sup>

## AGUAS OXIGENADAS

CASA DEL CONTRABANDISTA  
En el Paseo de Coches del Retiro.

— TELEFONO 675 —

Eficacísimas contra la anemia, clorosis, escrofulismo y vómitos de las embarazadas.

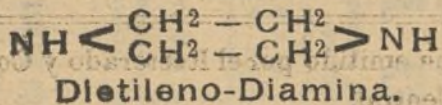
Útiles en las dilataciones del estómago, enfermedades de la náusea, garganta, corazón y pulmones; en la albuminuria, diátesis úrica y diabetes.

Recomendadas como agua de mesa, en las comidas, por su acción tónica y excitante, que despierta el apetito y favorece las digestiones.

**Balones de oxígeno**, químicamente puro, al precio de 0,60 pesetas los 30 litros. Sifones de agua oxigenada a 0,70. Pídanse por teléfono a cualquier hora del día o de la noche.



# PIPERACINA MIDY



GRANULADA  
EFERVESCENTE

Solubilidades comparadas  
del Ácido úrico en:

## PIPERACINA



Un cálculo de ácido úrico después de 71 horas de contacto, a 37°, en soluciones al 1% de los productos siguientes ha perdido el:

- 92% en la PIPERACINA.
- 40% en el Biborato de Sosa.
- 20% en el Citrato de Litina y Bi-Carbón de Sosa.
- 8% en el Citrato de Potasa.

## El mayor disolvente del Ácido úrico

En las crisis agudas ..... 3 a 6 medidas por día.

Como preventivo ..... 1 a 3 medidas, 10 días por mes.

(20 centigr. de PIPERACINA pura por medida adjunta al frasco)

## GOTA, CÓLICOS NEFRÍTICOS ARENILLA, REUMATISMO ARTRITISMO

en todas sus manifestaciones.

De Venta en todas las Farmacias del país y Farmacia MIDY, 140 Faubourg St-Honoré, Paris.

**TUBERCULOSIS. AFECCIONES BRONCO-PULMONARES**

## SOLUCIÓN PAUTAUBERGE

al CLORHIDRO-FOSFATO de CAL CREOSOTADO

**ANTIBACILAR y RECONSTITUYENTE**  
PERFECTAMENTE TOLERADA y COMPLETAMENTE ASORBIDA  
Cicatrizante de las lesiones locales, restaura con prontitud el apetito y el estado general.

L. PAUTAUBERGE, COURBEVOIE-PARIS y todas Farmacias.

**RAQUITISMO** **ESCROFULAS**

## NEURALGIAS — JAQUECAS

**CATARROS crónicos de la VEJIGA y de los BRONQUIOS**

CURADOS POR MEDIO DE LAS

## PERLAS de ESENCIA de TREMENTINA CLERTAN

PREPARADAS POR UN PROCEDIMIENTO

APROBADO por la ACADEMIA de MEDICINA de PARIS

Envoltura sumamente delgada. — Disolución inmediata EN EL ESTÓMAGO. — Eficacia segura

Dosificación rigurosa: 5 gotas por cada perla.

DOSIS: de 4 a 12 perlas por día

En todas las Farmacias — Casa L. FRERE, 19, rue Jacob, PARIS.

**ENFERMEDADES NERVIOSAS**

## INSOMNIOS \* HISTÉRICO \* NERVOSISMO

El Cloral y el Bromuro de Potasio, que son los dos más poderosos modificadores del sistema nervioso, están felizmente combinados en el

## JARABE GELINEAU

el más activo de los Sedativos.

El JARABE GELINEAU constituye el medicamento por excelencia a oponer a la Agitación nerviosa, que cansa tan a menudo la mujer a ciertas épocas de su existencia.



DESCONFIARSE  
DE LAS FALSIFICACIONES E IMITACIONES

Exigir la

Firma:


*Midy*

## SANTAL MIDY

Inofensivo y de una Pureza absoluta

## CURACION RADICAL Y RÁPIDA

(Sin Copaiba — ni Inyecciones)  
de los Flujos Recientes o Persistentes

Cada  lleva el  
cápsula de este Modelo nombre: MIDY

PARIS, 8, Rue Vivienne y en todas las Farmacias.





## ESTAFILASA del D<sup>r</sup> DOYEN

(STAPHYLASE du D<sup>r</sup> DOYEN)

Solución concentrada é inalterable de los principios activos de las levaduras de cerveza y de vino.

La Estafilasa neutraliza en todo el organismo el efecto producido por las toxinas segregadas por el estafilococo puógeno dorado, constituye el tratamiento específico contra las infecciones estafilocóccicas.

PARIS, P. LEBEAULT y C<sup>a</sup>, 5, Rue Bourg-l'Abbé  
y principales Farmacias y Droguerías.

## VINO de BUGEAUD

TÓNICO-NUTRITIVO

Preparado con la Quina Calisaya Silvestre, con Cacao escogido y con Vino añejo muy dulce, el VINO de BUGEAUD actúa por la teobromina y por los alcaloides de la Quina, en la Neurastenia, en la Anemia, en las Convalecencias y contra los Trastornos digestivos de los Estómagos fatigados.

PARIS, P. LEBEAULT y C<sup>a</sup>, 5, Rue Bourg-l'Abbé  
y principales Farmacias y Droguerías.

## ESTAFILASA YODURADA del D<sup>r</sup> DOYEN

Contiene un gramo de Yoduro de Potasio químicamente puro por cada cucharada sopera.

## ESTAFILASA BROMURADA del D<sup>r</sup> DOYEN

Contiene dos gramos de Bromuro de Potasio químicamente puro por cada cucharada sopera.

El Yoduro y el Bromuro de Potasio asociados á la Estafilasa no producen ningún accidente secundario, aun tomados á grandes dosis.

PARIS, P. LEBEAULT y C<sup>a</sup>, 5, Rue Bourg-l'Abbé  
y principales Farmacias y Droguerías.

## PROTEOL

POLVO ANTISÉPTICO, INSOLUBLE é INODORO

El Proteol es una combinación química de la Caseína y del aldeido fórmico, descubierta en el laboratorio del Dr. Doyen.

Este polvo, blanco y ligero, no irrita los tejidos y goza de un poder bactericida muy superior al del yodoformo, salol y demás polvos antisépticos.

PARIS, P. LEBEAULT y C<sup>a</sup>, 5, Rue Bourg-l'Abbé  
y principales Farmacias y Droguerías.

## GOTA, CÁLCULOS REUMATISMOS

se COMBATEN con ÉXITO por medio de las

SALES DE LITINA EFERVESCENTE

## LE PERDRIEL

(Carbonato, Benzoato, Salicilato, Citrato, Glicerofosfato, Bromhidrato).



Superior á todos los demás disolvente del ácido úrico, por su acción curativa, aún sobre la diatesis artrítica.

El ácido carbónico NACIENTE que de él se desprende, al combinarse molecularmente con la Litina, asegura su eficacia.

ESPECIFICAR el Nombre "LE PERDRIEL" para evitar su sustitución por similares ineficaces, impuros ó mal dosificados.

LE PERDRIEL y C<sup>a</sup>, 11, Rue Milton, Paris  
Y EN TODAS LAS FARMACIAS



## ANUNCIOS

EXTRANJEROS

## La SOCIÉTÉ MUTUELLE

## PUBLICITÉ

41, rue Rougemont, Paris, (9)

de que es director

## MR. A. LORETTE

es la encargada

## EXCLUSIVAMENTE

de recibir los anuncios extranje-  
ros para nuestro periódico





# IODINA

(Iodo en combinación orgánica)

Constituye la medicación iódica por excelencia. No produce fenómenos de intolerancia y los efectos terapéuticos se consiguen con toda limpieza sin que aparezca la intoxicación general ó la fluxión local, que dan origen generalmente los ioduros. Cápsulas de Iodina Giner Aliño, cada una de las cuales contiene 20 centigramos de Iodina pura de 4 á 12 cápsulas diarias en dos ó tres veces.

Pídase en todas las farmacias de España y América.

## La PIOCIANASE

es un **preparado biológico** recomendado como **medio bactericida**, que disuelve las membranas y capas en las diferentes formas de infecciones é inflamaciones. Comprobado su empleo terapéutico local con éxito extraordinario en la **Difteria, Anginas, Anginas escarlatinosas, Procesos catarrales de los órganos superiores de las vías respiratorias, Gripe, Tos ferina, Fiebre del heno, Inflamaciones en el terreno ginecológico, gonorrea, abscesos y flemones**, como también en la **Otología, Oftalmología y Odontología**.

Recomendado como **profiláctico** contra las **infecciones de los meningococos** y de la **difteria**.

Pídanse publicaciones científicas á D. GUSTAVO REDER, Zorrilla, 23, Madrid.



MEDALLA DE PLATA  
EXPOSICION FARMACÉUTICA  
MADRID 1882

MEDALLA DE ORO  
EXPOSICION UNIVERSAL  
BARCELONA 1888

MEDALLA DE BRONCE  
EXPOSICION UNIVERSAL  
PARIS 1889

MEDALLA DE ORO  
IX CONGRESO INTERNACIONAL  
DE HIGIENE

DOS PATENTES DE INVENCION

### LABORATORIO DE VENDAJES ASEPTICOS Y ANTISEPTICOS

Fundado en 1880 (1.º en España)  
del **DR. CEA, Valladolid.**

*Primer proveedor que fué del Ejército y de la Armada del material de curación antiséptica.*  
Material de curación aséptico.—Conservación permanente de la asepsis por medio de cubiertas de cristal soldadas á la lámpara. (Procedimiento con patente de invención).

#### APARATO-ENVASE DEL DR. CEA PARA INYECCIONES DE SUERO ARTIFICIAL (HAYEM)

*Patente de invención.—Medalla de Oro en el Congreso Internacional de Higiene.*

Constituido por una ampolla de cristal sellada á la lámpara conteniendo 300 gramos de líquido inyectable completamente aséptico y por un tubo de goma con la aguja ó cánula de cristal y pinza para cortar la corriente.

Las inyecciones, tanto intersticiales como intravenosas, se practican con este aparato rápidamente y con todas las condiciones de asepsis exigidas por la ciencia, evitando todo peligro.

Ampollas de 300 gramos de Suero Hayem.—Idem íd. íd. quinado al 1, 2 y 4 por 1.000.—Idem íd. Marfan (cafeína).—Caja guarnición para practicar las inyecciones.—Estuche para médicos, con dos ampollas y accesorios.

**Almacenes de especialidades farmacéuticas. Pídanse Catálogos.**

## CITÓGENO CODINA

PODEROSO TÓNICO RECONSTITUYENTE

Tratamiento racional de la **tuberculosis**, desgaste orgánico, neurastenia, escrofulismo é inapetencias.—Infinidad de curaciones confirman su éxito creciente.

De venta en el depósito, **Recoletos, 2, Madrid, Farmacia de García Suárez** y en todas las buenas farmacias.

### VINO PINEDO DE KOLA COMPUERTO

Premiado con Gran Diploma de Honor, Cruz de Mérito y Medalla de Oro (Exposición de Barcelona, 1888.)

#### TONICO NUTRITIVO

(Kola, Coca, Guarana, Cacao y Fósforo asimilable)

Cura la Anemia, Raquitismo, Enfermedades nerviosas y del corazón, Afecciones gástricas, Digestiones difíciles, Atenuación intestinal, etc. Indispensable á las señoras durante el embarazo y á los que efectúan trabajos intelectuales é intelectuales sostenidos.—Sin rival para los niños y ancianos.

**FARMACIA DE PINEDO É HIJOS**

**GRAN VÍA, 14, Y CRUZ, 10.**

Pídanse en todas las farmacias y droguerías.



# CHEMISCHE FABRIK AUF ACTIEN (vorm. E. SCHERING) BERLIN N.

## Urotropina.

El más eficaz de los antisépticos de las vías urinarias (Cistitis, Pyelitis, Bacteriuria, etc.) Experimentada por celebridades contra la diatesis úrica, también como profiláctico eminente en operaciones quirúrgicas de la uretra; contra la fiebre tifoidea y nefritis escarlatina.

## Eucaína-Beta.

(Cloruro y lactato). Productos anestésicos locales excelentes y baratos, fácilmente esterilizables y cuya toxicidad es solamente la cuarta parte que la de la cocaína.

## Sublamina

en tabletas de 1 gramo. Sucedáneo por excelencia del sublimado sin causar irritación alguna; su acción es profunda y su solubilidad fácil y rápida. Inmejorable desinfectante para las manos y el mejor fijador para preparaciones anatómicas.

## Pastillas de Formalina

especialmente indicadas para el famoso método de desinfección de Schering por los vapores de Formalina, recomendado altamente por todas las principales autoridades médicas.

## Empiroformo.

Producto de la condensación de formalina y brea de abedul seco, casi inodoro, no venenoso ni irritante y eminentemente antipruriginoso. Como desecante está especialmente indicado contra los eczemas.

## Fenocol

Derivado de fenacetina, soluble en agua; antipirético y antineurálgico extraordinariamente eficaz. Remedio excelente contra la fiebre palúdica y tos ferina.

## Suero antiestreptocócico "Aronson"

20 veces concentrado. Indicado principalmente contra la fiebre puerperal y demás infecciones estreptocócicas.

EXODINA, PIPERACINA, CLORALAMIDA, CLORAL-CLOROFORMO, EUFTALMINA, TRICRESOL, LEVULOSA, MEDINAL, VALISAN.

REPRESENTANTES: Para Cataluña—GERMAN GRODBECK—Avinguda, 4—BARCELONA.

Para el resto de España—LEÓN NAGY Plaza del Príncipe Alfonso, 14—MADRID

## Laboratorio de vendajes asepticos y antisépticos

Fundado en 1880 (1.º en España)

DEL

DR. CEA.—VALLADOLID

Primer proveedor que fué del Ejército y de la Armada del material de curación antiséptica.

CATÁLOGOS Y PRECIOS

PARA LA VENTA AL POR MAYOR

MATERIAL DE CURACIÓN ASEPTICO

Conservación permanente de la asepsia por medio de cubiertas de cristal soldadas a la lámpara.

(Procedimiento con patente de invención).  
NUEVOS PREPARADOS

Compresas quirúrgicas de gasa hidrófila asépticas  
—Compresas tocológicas asépticas de 15 centímetros por 20 y de 15 por 30 (modelo del doctor Gutiérrez).—Esponjas artificiales asépticas. (Torundas)  
—Vendas enyesadas.

Almacenes de especialidades farmacéuticas. Pídase Catálogo.

## FEBRIFUGO INFANTIL SANTOYO

Cuatro Medallas de plata.—Un Diploma de mérito.

Quinina que los niños aceptan como golosina. Muy elogiado por la prensa médica y por muchos médicos eminentes. Todos declaran que **llena un gran vacío en la Terapéutica infantil porque une a su sabor gratísimo una gran eficacia.** Los comprobantes acompañan al prospecto, que se envía gratis a quien lo pide. La quinina en este medicamento ha sido dulcificada, al par que su sabor, su acción irritante del aparato digestivo. Es, pues, útilísimo en todas las edades e irreemplazable en la niñez. Por espacio de dos años (del 84 al 86) se remitieron muestras gratuitas a cuantos médicos las pidieron. Multitud de imitaciones codiciosas ha sancionado su importancia. **2 pesetas caja**, con 60 centigramos de base en tres papeles ó tres napolitanas. Por mayor grandes descuentos. Donde no se halle, el auto.—**Doctor Santoyo, Subdelegado de Linares (Jaén)**—lo envía por correo, certificado, sin aumento de precio.

## PASTILLAS

CLORHIDRATO DE COCAINA Y MENTOL

Las propiedades terapéuticas de estos medicamentos, las hace eficaces en todas las afecciones de la garganta.

FARMACIA DE BORRELL HERMANOS  
MADRID BARCELONA  
PUERTA DEL SOL, 5 ASALTO, 52

## AGUAS DE CESTONA

Termales, clorurado-sódicas, sulfatadas, variedad litínicas. De gran radioactividad.

Indicadas con éxito maravilloso en las enfermedades del estómago, hígado, intestinos y riñón.

Desaparecen los estreñimientos.  
De venta a 1,25 pesetas botella en farmacias y droguerías. Depósito central en Madrid, Plaza del Angel, 18, principal. Pedidos directos de aguas y datos de hospedaría, al Administrador del Balneario en Cestona (Guipúzcoa).



## MEDICACION CACODILICA

**Gránulos pépsicos y gotas pépsicas PIZA al cacodilato de sosa químicamente puro.**—Cada gránulo contiene 0,01 gramos de cacodilato de sosa y 0,02 gramos de pepsina pura.—Corresponden iguales cantidades de medicamentos para cada 5 gotas. Estos preparados se indican en las enfermedades de la piel, anemia, clorosis, diabetes, paludismo, etc., siendo sus resultados sorprendentes.—Frasco de gránulos ó de gotas, 2,50 pesetas.

**Grajeas pépsicas PIZA al cacodilato de sosa, kola, coca y glicerofosfato de cal.**—Reconstituyente general del sistema nervioso. Alimento reparador muy indicado en las neurastenias, fosfaturias, cefalalgias, neuralgias, herpes, etc. Cada grajea contiene 0,005 gramos de cacodilato de sosa; 0,08 gramos de extracto de kola; 0,04 gramos de extracto de coca, y 0,12 gramos de glicerofosfato de cal. —Frasco, 3 pesetas.

**Gránulos pépsicos y gotas pépsicas PIZA al cacodilato de hierro.**—Cada gránulo contienen 0,01 gramos de cacodilato de hierro químicamente puro y 0,02 gramos de pepsina pura.—Iguales cantidades de medicamentos corresponden para cada 5 gotas. Estos preparados se indican como muy eficaces para la clorosis, anemia, escrófula, y como reconstituyentes en general.—Frasco de gránulos ó de gotas, 2,50 pesetas.

**Inyecciones hipodérmicas PIZA al cacodilato de sosa y al cacodilato de hierro.**—Soluciones perfectamente esterilizadas y graduadas á la dosis de 0,05 gramos de Cacodilato de sosa y cacodilato de hierro, respectivamente por centímetro cúbico, cantidad que precisa para cada inyección.—Caja de 14 tubos 4,50 pesetas.

**Grajeas pépsicas de lecitina y glicerofosfato de sosa.**—Medicamento de inmejorables resultados en los estados de postración y fuerte debilidad. Contiene cada grajea 0,05 gramos de lecitina pura de huevo, 0,05 gramos de glicerofosfato de sosa y 0,03 gramos de pepsina pura.—Precio de cada frasco, 4 pesetas.

### PARA INHALACIONES

**Yoduro de etilo en tubos.** Indispensable medicamento para combatir con eficacia los accesos asmáticos, cardíacos y laríngeos.—Caja, 3,50 pesetas.

**Nitrato de amilo en tubos.** Muy recomendadas sus inhalaciones en la epilepsia, cefalalgia, etc.—Caja, 3,50 pesetas.

Por 0,50 ptas. más del valor de cada frasco ó caja se remiten por correo certificado Farmacia del Dr. PIZA.—Plaza del Pino, 6, Barcelona.



Vereinigte Chininfabriken  
ZIMMER & CO  
FRANKFURT A. M.



## ALLOSAN

Eter sólido y cristalino del santalol

con la eficacia pura del mismo.

Tenor en santalol un 72 %

Completamente insípido y no causando irritación.

Preferido por su forma en polvo  
que facilita su empleo en pequeñas dosis.

Representante: **WALTER WICKE, Magdalena, 1, Madrid.**

## Vino de Ostras del Dr. SASTRE Y MARQUES

PREMIADO EN LA EXPOSICIÓN DE PARÍS DE 1900

El Vino de Ostras, del Dr. Sastre y Marqués, ha tenido un éxito completo por haber respondido en sus efectos á las indicaciones que se desprenden de su composición. Es tónico-reconstituyente muy aperitivo, y sus resultados en la neurastenia, decaimiento orgánico, inapetencia, desnutrición, escrofulismo, tuberculosos y anemia, son inmediatos y seguros.

**Dr. SASTRE Y MARQUES, Hospital, 109, y Cadena, 2. BARCELONA**

En Madrid: Dr. Pizá, Infantas, 26. Zaragoza: C. Ríos, Coso, 73. A. y principales farmacias de España y América.

## Elixir Veronal del Dr. BUSTAMANTE

### DOSEIFICADO

Es el mejor y más inofensivo hipnótico conocido hasta el día y el único que evita y destruye los efectos nocivos de la morfina y sus sales sin oponerse á su acción calmante.

### De venta:

Dr. Bustamante (Portugalete) y Farmacias de Lietget, Carrera de San Jerónimo, y Gayoso, Arenal, 2.—Droguerías de P. Martín Velasco y C.ª Alcalá, 7, y Durán y Martín Capellanes, 10, Madrid.

## ANALISIS

de orinas, esputos, leches, minerales, aguas, etc.

Laboratorio del Dr. E. Ortega,  
Sucesor del Dr. Calderón  
Carretas, 14, Madrid.  
Fundado en 1866.



## **Elixir Estomacal de Sáiz de Carlos (Stomalix).** Marca registrada.

En el año 1893 dimos á conocer á los médicos la fórmula de nuestro Elixir Estomacal, y hoy lo prescriben en las cinco partes del mundo, para las enfermedades del aparato digestivo, con éxito superior al obtenido con los demás tratamientos. Sus efectos son: aumentar la secreción del jugo gástrico, auxiliar su poder digestivo, aumentar el apetito y la tonicidad muscular y nerviosa del estómago é intestinos; suprime la pirosis, hiperacidez, dolor y vómitos; tonifica no sólo al aparato digestivo, sino á la economía en general, pues el enfermo come más, digiere mejor, y, por consiguiente, se nutre: disminuye y evita las fermentaciones anormales por ser antiséptico, y quita las molestias de la digestión, por lo que cura la dispepsia, gastritis, gastralgias, hiperclorhidrias, úlcera del estómago, dilatación del estómago, enteritis crónicas y enfermedades gastro-intestinales de los niños, hasta el punto de que las diarreas, en todas sus edades, incluso en la época del destete y dentición, desaparecen en pocos días de tratamiento. Es de agradable sabor, inofensivo y compatible con las aguas minerales alcalinas.

## **Dinamógeno Sáiz de Carlos.** Marca registrada.

**Composición.**—Formiato de sosa, glicerofosfato de cal, yumbeloa, coca del Perú, pepsina, quina, kola y corteza de naranjas agrias.

Con el **Dinamógeno** se desarrollan rápidamente el apetito, la actividad y la fuerza muscular, se robustece el cuerpo y se equilibran y fortifican los sistemas nervioso, muscular y óseo, y la sangre adquiere los principios nutritivos más ricos para repartirlos por toda la economía, cesando la preponderancia del sistema nervioso, por lo que es indispensable para curar las **neurosis y neurastenia** en todas sus formas y manifestaciones, la **hipocondria, histerismo, epilepsia** etc.

Ayuda al trabajo de la dentición de los niños y precave las enfermedades que resultan de crecimientos exagerados y prematuros, usándose con éxito seguro en cuantos casos están indicados el aceite de bacalao y las emulsiones de éste con hipofosfitos, sobre las que tiene la ventaja de ser fácil de tomar, abrir el apetito, no ensucia el estómago y tonifica y nutre mucho más que los citados medicamentos, pudiéndose emplear lo mismo en verano que en invierno.

Es poderosísima su acción en las **convalecencias largas**, sobre todo de la **fiebre tífica y afeciones consuntivas**, en todos los estados de **languidez, enflaquecimiento, agotamiento nervioso, raquitismo, fatiga física é intelectual, pérdidas fosfáticas y linfatismo.**

De seguro éxito en la **anemia y clorosis, colores pálidos, menstruación difícil y leucorrea.**

## **Pulmofosfol Sáiz de Carlos.** Marca registrada.

**Composición.**—Cinamato de sosa, glicerofosfato de cal, creosota pura de haya, iodoforme, eucaliptol y quina.

En cuantos casos ha sido ensayado el **Pulmofosfol** por la clase médica, se ha comprobado lo siguiente: desde los primeros días aumento de apetito y de fuerzas, nutrición más completa, menos predisposición á acatarrarse, disminución de la tos, de la expectoración, de la fatiga, de la fiebre y de los sudores, aumento de peso, volviendo el enfermo poco á poco á la normalidad y consiguiendo la curación de muchos de los que habían tomado el **Pulmofosfol** al principio, un gran alivio en períodos más avanzados, y en algunos la curación.

Las enfermedades que son tratadas con éxito con el **Pulmofosfol** son: los **catarros ó bronquitis agudas y crónicas, toses, laringitis, gripe, asma, tisis, escrófulas, lupus, tumores ganglionares, tumor blanco, etc, etc.** En todos los casos el **Pulmofosfol** es perfectamente tolerado por el estómago.

## **Reumatol Sáiz de Carlos.** Marca registrada.

**Composición.**—Asaprol, salicilato de quinina y pimienta de cubebas.

Lo prescribe la clase médica para curar el **reumatismo agudo y crónico, articular y muscular, la gota, el artrismo, las afecciones de la vejiga, micciones frecuentes, etc.**

Sus efectos son: quitar el dolor, aumentar la cantidad de orina, modificando la mucosa y tornándose aquella de turbia y sedimentosa, en clara y transparente.

## **Purgatina Sáiz de Carlos.** Marca registrada.

Es el verdadero tratamiento del estreñimiento y constipación habitual por lo bien que se tolera, pudiendo conseguirse con su uso una deposición diaria.

## **Marina fosfatada Sáiz de Carlos.**

Alimento completo, de fácil digestión para todas las edades de la vida, muy usado en la niñez y en las convalecencias.

**Laboratorio y farmacia de Sáiz de Carlos, Serrano, 30, MADRID**



# TOS

TISIS  
RESFRIADOS  
BRONQUITIS  
CATARROS  
ASMA

CURACION SEGURA  
CON EL  
**EMULSION MARCHAIS**  
al Creosota y Glicerofosfato de cal  
DE MARCHAIS (FRANCIA)

asecharadas á 9 á de café en una taza de tisana.



## VINO DE VIAL

LACTO FOSFATO - CARNE - QUINA

Alimento fisiológico completo

Anemia — Convalecencia

Pérdidas de las fuerzas — Fiebre — Inanetencia

Perfectamente proporcionado y asimilable, el **Vino Fosfatado de Vial** es un estimulante poderoso de la nutrición. De cierta eficacia, es el reconstituyente general en las afecciones debilitantes.

Farmacia **VIAL**, rue Victor-Hugo, 14. LYON y todas las Farmacias


## DISPEPTINA HEPP

Jugo gástrico fisiológico natural extraído del estómago del cerdo vivo por los procedimientos del Doctor HEPP, antiguo interno de los Hospitales de París  
SE USÓ EN LOS HOSPITALES DE FRANCIA

Dispepsias  
atónicas

Diarreas  
crónicas

Desarreglos  
gástricos  
de los Tuberculosos



Neurastenia  
Gastro-Enteritis  
y Diarreas  
infantiles  
Sobrealimentación  
general.

Laboratoire de Fisiologie de  
PUITS D' ANGLE  
S. O. (Francia)

Procedimiento de extracción de la Dispeptina.  
AGENTES GENERALES PARA ESPAÑA:  
OEBRIAN Y C<sup>ia</sup>. Puertaferri, 18. BARCELONA. De VENTA en todas las BUENAS FARMACIAS.

# METHARSOL BOUTY

METILARSINATO DICODICO  
ARSENICO ORGANICO

**AMPOLLAS** Cada ampolla contiene 5 centigramos de Metharsol.  
Dosis : 1 ó 2 ampollas al día.

**PILDORAS** Cada pildora está dosada á 2 centigramos de Metharsol.  
Dosis : 3 á 5 pildoras al día media hora despues de comer.

**GOTAS** Cada 20 gotas contienen 2 centigramos de Metharsol.  
Dosis : 20 á 50 gotas al día media hora despues de comer.

PRINCIPALES INDICACIONES : el **PALUDISMO** agudo ó crónico,  
la **CAQUEXIA PALÚDICA**, la **ANEMIA**, la **LEUCEMIA**, las  
**DERMATOSIS**, la **SIFILIS** y especialmente contra la **TUBERCULOSIS**.

LABORATORIOS BOUTY, 1. Rue de Châteaudun, PARIS  
Representante para España : Dn. J. HELLY de TAURIERS, San Sebastian (Guipuzcoa).

## TINTURA COCHEUX

cura la Gota, Reumatismo  
y el Mal de Piedra.

Exito en los Hospitales desde 1840

En todas las farmacias.—Al por mayor Tavernier & Aguetant. Lyon (Francia).



## AMPOLLAS BOISSY

para Inhalaciones Una dosis por ampolla

➤ Romper las dos puntas de la Ampolla, recoger el líquido en un pañuelo, y hacerlo respirar al enfermo.

**Ampollas Boissy**  
con **IODURO de ETILO**  
Alivio inmediato y curación completa del **ASMA**

**Ampollas Boissy**  
con **NITRITO de AMILO**  
Alivio inmediato y curación completa  
de **ANGINAS de PECHO**  
**SÍNCOPE, MAREO y EPILEPSIA**

**Ampollas Boissy** con **ETER**  
**ATAQUES DE NERVIOS, SÍNCOPES, ETC.**  
Todas estas Ampollas se conservan indefinidamente aun en los países cálidos

**JARABE**  
de **IODURO de SODIO**  
DE **BOISSY**  
Potencia depurativa contra Sifilis, Escrófulas.  
Gota. Asma, Anginas de Pecho, etc.  
Depósito en PARIS . 2, Plaza Vendôme.



## ANUNCIOS

### EXTRANJEROS

La SOCIETE MUTUELLE DE  
PUBLICITE, 14, rue Rouge-  
mont, París(9<sup>e</sup>), de que es di-  
rector Mr. A. Lorette, es la  
encargada **EXCLUSIVA-  
MENTE** de recibir los anun-  
cios extranjeros para nuestro  
periódico.

