

EL SIGLO MEDICO

BOLETIN DE MEDICINA, GACETA MEDICA, GENIO MEDICO-QUIRURGICO

Y LA CORRESPONDENCIA MEDICA

PERIÓDICO DE MEDICINA, CIRUGÍA Y FARMACIA

Dedicado á los intereses morales, científicos y profesionales de las clases médicas.

FUNDADORES:

SRES. DELGRÁS, ESCOLAR, MÉNDEZ ALVARO, TEJADA Y ESPAÑA, NIETO Y SERRANO
Y CUESTA CKERNER

PROPIETARIOS:


D. RAMON SERRET, D. CARLOS MARIA CORTEZO, D. ANGEL PULIDO

DIRECTOR-GERENTE:

D. RAMON SERRET

TOMO CINCUENTA Y SIETE

AÑO DE 1910



MADRID

ESTABLECIMIENTO TIPOGRÁFICO DE ENRIQUE TEODORO Y ALONSO

Glorieta de Santa María de la Cabeza, número 1.

Teléfono 552.

—
1910

Ayuntamiento de Madrid

MA

Acade
Prop
Anu
Aceton
el D
Acido
Acido
Acron
Adeno
Dr.
Adren
Aftas.
alco
por
Aguas
bern
Albos
Album
Alcan
Amig
Lari
C. C
Amig
hem
dars
C. C
Ampu
Anemi
Aneste

cedi
Aneste
dad
Angin
Angin
—
del
quan
Ano v
el D
Anqui
trata
Anuria
neop
mien
Antisé
Apend
—
cieg
Apople

ÍNDICE ALFABÉTICO

DE LAS

MATERIAS CONTENIDAS EN ESTE TOMO CINCUENTA Y SIETE

POR EL

Dr. D. Francisco de Cortejarena.

Ex-director general de Sanidad.

	Páginas.
A	
<i>Academia (Real) de Medicina:</i>	
Programa de premios..	187
Anuncios..	651
Acetonuria (Enfermedades en que se presenta la), por el Dr. R. Martín Gil..	484
Acido cloruroacético en Cirugía (El) ..	189
Acido úrico (Origen del) ..	107
Acronoplastia (Un caso de) ..	649
Adenoidotomía? (¿Debe anesthesiarse en la), por el Dr. C. Compaired..	403
Adrenalina sintética en la medicina interna (La) ..	792
Aftas. Su tratamiento por las aplicaciones locales de alcohol. Revista de enfermedades de la infancia, por el Dr. A. Martín Arquellada ..	151
Aguas minerales. Al Excmo. Sr. Ministro de la Gobernación..	516
Albosán (El) ..	825
Albuminuria hiperácida (La) ..	24
Alcanfor y los neumococos (El) ..	505
Amígdalas (Infección por las). Revista mensual de Laringología, Otología y Rinología, por el doctor C. Compaired..	117
Amigdalotomía comprendiendo el tratamiento de las hemorragias post-operatorias (Consejos que deben darse á los operados de). Revista, por el doctor C. Compaired..	617
Amputación de la última porción del intestino ..	107
Anemia perniciosa (La glicérina en la) ..	171
Anestesia por el éter por vía intravenosa según Burckhardt..	426
— intrarraquídea en cancerosas avanzadas (Dos casos de muerte durante la) ..	5.0
— raquídiana (Resultados post-operatorios de la) ..	237
— por la raquístovainización (Un nuevo procedimiento de) ..	219
Anestésico local en Oto-rino-laringología. (La verdad clínica de un nuevo), por el Dr. C. Compaired..	305
Angina de Ludwig (Patogenia y tratamiento de la) ..	252
Anginas diftéricas (Tratamiento local de las) ..	170
— con pseudo membranas no diftéricas (Acción del suero antidiftérico en las), por el Dr. Mouriquaud..	443
Ano vulvar congénito en un adulto (Un caso de), por el Dr. Roufart..	376
Anquilosantes de las articulaciones (Afecciones). Su tratamiento mediante la fibrolisina ..	139
Anuria en el curso de la litiasis y de los tumores y neoplasmas pelvianos (Etiología, patogenia, tratamiento de la), por el Dr. A. Pulido Martín..	706
Antiséptico (Billete de Banco) ..	826
Apendicitis crónica en el niño, por el Dr. Comby..	411
— crónica y resultados de la cecopexia (El ciego flotante como causa algunas veces de la) ..	808
Apoplejía de las cápsulas suprarrenales ..	182

	Páginas.
Arterioesclerosis y la palpabilidad de la pared arterial (La) ..	170
Asma (La adrenalina en el) ..	361
— (La trinitrina contra las crisis del) ..	506
— bronquial (Tratamiento farmacológico del) ..	744
Astragalectomía en el niño (Resultado ortopédico de la), por el Dr. Lamy..	504
Aticitis supurada crónica, por el Dr. C. Compaired..	4
Atoxil sobre el ojo (Acción del) ..	139
— como agente preventivo de la sífilis (El) ..	155
Atrofia y la hipotrofia infantil (Formas graves de la). Su tratamiento por el empleo metódico de las leches homogeneizadas ..	393
— muscular de origen traumático (La) ..	775
— oserosa pura de la trompa de Eustaquio y del oído medio (La), por el Dr. C. Compaired..	595
Audición (Falta de) por trastornos de asociación ..	41
Auscultación en los niños ..	487

B

Bazo (Rotura del), extirpación, curación ..	635
<i>Bibliografía médica:</i>	
Desinfección y desinfectantes (Material de), por V. M. ^a Cortezo ..	39
Fisiología patológica de la digestión, por D. J. Madinaveitia ..	72
La tripanosomiasis humana, por el Dr. Pittaluga ..	120
Diagnóstico y tratamiento de los procesos purpurativos del riñón, por el Dr. C. Negrete ..	135
Tiempo pasado, por el Dr. D. F. de Cortejarena, 166, 181, 200, 216, 233, y ..	248
La reorganización sanitaria en España, por don Francisco Murillo ..	214
Tratado de Fisiología. Fisiología general, por los Dres. Rodrigo Lavin y Pi y Suñer ..	233
La tuberculose pulmonaire, por el Dr. M. Piery ..	264
Estudios psiquiátricos, por el Dr. D. P. Rodríguez Ponga ..	264
El temible mal, por L. Jullien. Versión castellana del Dr. H. Sanglier ..	297
Los hongos parásitos del hombre, por el doctor E. Rodin. Traducción de D. Juan Francisco Mega ..	341
La insuficiencia hepática, por el Dr. A. Gouget. Traducción de D. R. Díaz Barea ..	341
Las condiciones de la infección microbiana y la inmunidad, por el Dr. E. Bodin. Traducción de don L. Romero Ruiz ..	342
Anatomía obstétrica, por el Dr. L. A. Demelin. Traducción de D. A. Avilés Rodríguez ..	342
La fauna de los cadáveres. Aplicación de la Entomología á la Medicina legal, por el Dr. P. Meguin. Traducción de D. J. F. Mega ..	342
Fototerapia. La luz, agente biológico y terapéutico, por los Dres. A. Chatin y M. Carle. Traducción por D. R. Díaz Barea ..	342
Los ácaros parásitos, por el Dr. Meguin. Traducción	

	Páginas.
de D. P. Pérez Sánchez.	342
Fisiología normal y patológica de páncreas, por el Dr. E. Hédon. Traducción de D. Juan Francisco Mega.	342
La rabia, por el Dr. Augusto Marie. Traducción de D. J. Pastor y Cano.	343
Elementos de Dermatología, por los Dres. L. Brocq y L. Jaquet. Traducción por D. L. Romero Ruiz.	343
Tuberculosis pulmonar. Diagnóstico precoz y tratamiento, por el Dr. García del Real.	421
Un caso de hemorragia lingual en un hemofílico, por el Dr. D. G. Clavero del Valle.	518
Menstruación y fecundación, por el Dr. A. Auvard. Traducción de D. A. Avilés.	550
La parálisis general, por los Dres. Magnan y Serieux. Traducción de D. J. F. Mega.	550
Los derrames líquidos de la pleura, por el doctor F. Le Damany. Traducción del Dr. A. Avilés.	550
Ciento cincuenta consultas médicas sobre las enfermedades de los niños, por el Dr. J. Comby. Traducción por el Dr. L. López Sacconne.	551
El peligro venéreo, por los Dres. H. Labit y H. Polin.—Traducción de D. A. Valdés.	551
Enfermedades de los órganos respiratorios.—Métodos de exploración, signos físicos, por el doctor L. Faisans. Traducción de D. A. Avilés.	551
El microorganismo de la sífilis, por el Dr. Levy Bing.—La preparación del 606, tratamiento de la sífilis por el método de Ehrlich. Indicaciones y contraindicaciones, por el Dr. E. Emery. Traducción de D. A. Avilés Rodríguez.	695
Higiene general de la digestión, por el Dr. G. Linossier. Traducción de D. A. Avilés Rodríguez.	695
Higiene especial de las dispepsias, por el doctor G. Linossier. Traducción de D. A. Avilés Rodríguez.	696
Úlcera y cáncer del estómago, por el Dr. Mathieu. Traducción de D. A. Avilés.	696
Profilaxis del paludismo, por el Dr. A. Laveran. Traducción de D. S. Martínez Gatica.	709
La Gota. Ensayo de Patogenia morfológica, por el Dr. A. Critzman. Traducción de D. A. Valdés.	709
La Herencia de la tuberculosis, por el Dr. J. Vires. Traducción de D. A. Avilés.	709
Higiene de los tuberculosos por el Dr. D. A. Chaquet. Traducción de id. id.	709
Métodos de examen del corazón, por los doctores P. Merkle y J. Heitz. Traducción de la 4.ª edición, por D. A. Avilés Rodríguez.	710
Quemoterapia moderna según Ehrlich, por G. Marañón.—El 606, por el Dr. Sixto Martín.—La Quimioterapia de Ehrlich, por el Dr. T. Hernando Ortega.	741
Elementos de obstetricia veterinaria, por García é Izcarra con la colaboración de D. J. López Pérez.	758
Biliar (Estudios experimentales acerca de la acción de los nuevos colagogos sobre la secreción).	124
Bocio (Dos casos de regresión calcárea del), por el Dr. E. Botella.	390
Bocio (Tratamiento del) y en particular de la enfermedad de Basedow por los rayos Röntgen.	73
Boletín de la semana:	
Año nuevo.—El Montepío de los titulares.—Nuevo edificio para una Facultad de Medicina.—El hielo impuro.—Protección a la infancia.—Atenciones al Dr. Pulido.	1
Curso de perfeccionamiento de la Higiene.—La natalidad y la mortalidad en Madrid.	17
Sesión inaugural.—Los médicos titulares.—Buenos propósitos.—Llamada al orden.—Tareas del Colegio Médico y el aparato universal de proyecciones.	33
Homenaje a los doctores Ruiz Albéniz y Moreno López.—Toma de posesión.—Conferencia interesante.—Reuniones y acuerdos del Colegio de Médicos.	43
El Colegio de Médicos en el Ateneo de Madrid.—Reunión de invierno de la Academia de Obstetricia.—Sociedad de Higiene.—Patronato de sordomudos, ciegos y anormales.—Sesión inaugural de la Real de Medicina.—Jurados de honor.	81
Elección refida y empatada.—El agradecimiento	

	Páginas.
del desgraciado.—Nuevo Gobierno.—Banquete de médicos militares.	97
El Dr. Cajal senador vitalicio.—Nuevo alcalde de Madrid.—Académico electo.—La canalización del Manzanares.—Ateneo Municipal.—Una manifestación simpática.	113
Nuevos senadores vitalicios.—La muerte del doctor Cerezo.—La lactancia mercenaria.	129
Curso de ampliación de la Facultad de Farmacia.—En honor de los Dres. Cajal, Cortezo y Pulido.—Los acuerdos de la Junta de Sanidad.—Vuelta a empezar.	451
El presidente del Consejo de Ministros en la Sociedad de Higiene.—El Congreso contra la tuberculosis.—En honor del Dr. San Martín.—La mortalidad en Madrid.	161
Congresos en puerta. La vida en Madrid.	177
Las reformas de la enseñanza en el Ateneo de Madrid.—La protección a la infancia.—Real orden sobre los ejercicios de licenciatura.	193
Conferencia importante.—El Congreso de la tuberculosis en Barcelona.	209
El Congreso de Laringología.—Las conferencias del Dr. Ubeda.	225
El nuevo Reglamento de oposiciones a cátedras.—La higiene en Madrid.—El Congreso de Sevilla.—En honor de la Medicina militar.	241
Real orden importante.—Circular sobre higiene pecuaria.—Término de un Congreso.—El homenaje a la Sanidad militar.	257
Lo que debe hacerse con el Montepío de titulares.—Instituto de Maternología y Puericultura.—Las conferencias del Dr. Ubeda.—Homenaje al Cuerpo de Sanidad militar.	273
Congresos en puerta.—Un banquete.—Asociación para el progreso de las ciencias.—Academia de Obstetricia.—Monumento al Dr. San Martín.	289
El Congreso de Cirugía.—Monumento a los médicos. El Montepío de titulares y las próximas reuniones de éstos.—Sociedad Oftalmológica.—Asociación para el progreso de las ciencias.	321
Real orden sobre reunión de una Asamblea.—Senadores y diputados médicos.	337
Intercambio universitario.—La muerte de Koch.—Las reuniones de los titulares.—Una conferencia del Dr. Llorente.—Academia Médico-Quirúrgica. La nueva Facultad de Medicina de Santiago.—El Montepío de los titulares.	369
Otro senador vitalicio.—Fallecimiento de un médico rural.—El discurso de la Corona.—Recompensa al Dr. Pulido.	385
Las cátedras nuevas.—Descubrimiento de una lápida.	401
Montepío de titulares.—Para evitar la triquinosis.—Banquete íntimo.—Dos defunciones.	417
Recepción del Dr. Gimeno en la Real Academia de Medicina.—El monumento del Dr. San Martín.	433
El Montepío de titulares.—Las oposiciones a Sanidad marítima.—Esperanzas y celos.	449
El cólera en Rusia.—El Consejo para la protección de la infancia.—Los farmacéuticos ante el Gobierno.	465
Otro golpe a la Instrucción de Sanidad.—Circular contra el cólera.	481
Segundo Congreso anual de premios.—Dos muertos ilustres.	497
Fusión de las cruces de Epidemias y Beneficencia.—Nueva organización del Jardín Botánico.—Casas higiénicas.—Monumento al Dr. Argumosa.	513
¿Tendremos nuevo Matadero en Madrid?—El cólera en Rusia y en Italia.	529
Mucho ruido y...—Opiniones autorizadas.	545
Los próximos presupuestos municipales.—Las Compañías de los ferrocarriles ante la epidemia.—Triste situación de los titulares.	561
Real decreto comentado.—Proposición plausible.	577
Real orden que invalida un Real decreto.—Saneamiento de Madrid.—Congreso de Radiología.	593
A Frankfort todos.—Los casos sospechosos de Nápoles.	609
El pleito de los profesores auxiliares.—Los aguas	

Páginas.	Páginas
97	del Lozoya.—El cólera en Nápoles. 625
	Real orden importante.—Lo oficial sobre el cólera. . 641
113	Asamblea de socios del Montepío.—Congreso internacional de la tuberculosis. 657
129	Congreso de la tuberculosis.—Recepción académica.—Muerte de otro titular ilustre.—El Instituto de Higiene Militar. 673
	Clausura del Congreso de la tuberculosis.—Recepción académica.—Para la provisión de unas cátedras. 689
451	Los titulares de peor condición que todos.—Precauciones sanitarias.—Homenaje al Dr. Pulido. . . . 705
	Asamblea de Montepiistas.—Sesión inaugural.—Muerte del Dr. Camisón. 721
161	¿Hay ó no tifus?—Las nuevas cátedras.—La Asociación para el progreso de las ciencias. 737
177	Montepío de titulares.—Academia de Obstetricia. . 753
	Nueva Inspección de Sanidad.—El cólera en la isla Madeira. 769
193	Consejo superior de protección á la infancia.—Las subvenciones del Gobierno son para las viudas y huérfanos.—Las pensiones y el Gobierno. . . . 785
209	Nueva ley de Sanidad.—Conferencias contra y sobre la tuberculosis.—El Colegio de Médicos. 801
225	El Montepío de titulares.—Sociedad Española de Higiene.—Banquete al Dr. Martínez Vargas.—Las cátedras de especialidades en la Academia de Medicina. 817
241	Homenaje al Dr. Iranzo.—El cólera en la isla de Madera.—Otra liga contra la tuberculosis.—Fin de año. 833
257	Bolsa de las aguas en el período dilatante del parto (Rotura de la), por el Sr. Sáinz de Aja. 765
273	Bradisnea en un tberuloso (Un caso de). 268
	Bronconeumonía en el niño (Tratamiento de la). . . . 664
289	Bronquitis crónica y del asma bronquial (Tratamiento en lobronquial de la). 393
305	
321	C
	Calambres profesionales (Los). Revista de Neurología, por el Dr. C. Juarros. 296
337	Calcio y el magnesio (Acción biológica del), por el doctor Gómez Ocaña. 357
	Cálculos hepáticos (Sobre el tratamiento de los). . . 55
353	Cáncer (Tratamiento del) por el radio. 107
	Cáncer en la laringe (Cooperación al diagnóstico del). Revista, por el Dr. C. Compaired. 517
369	Cápsulas suprarrenales (Apoplejía de las). 582
	— suprarrenales (Cooperación á la patología de las). 474
385	Cárceles y Prisiones (Puntos que debe abarcar el Proyecto de clasificación de los médicos de). 53
401	Carcinoma primario del apéndice vermicular. 41
417	— del estómago (Nuevas tendencias para el diagnóstico precoz del). 41
433	Cardíacas (De la sintomatología de las neurosi). . . 9
449	Cardíaco (De la cura de Kanell en los trastornos circulatorios de origen). 762
465	Cataratas.—Quinientos cuatro operados de catarata, por el Dr. D. B. Castresana. 245, 260, 277 y 290
481	Cefalorraquídeo (El síndrome de coagulación masiva del líquido). Revista de Neurología, por el doctor C. Juarros. 771
497	Cerebelo (Sobre la naturaleza de los trastornos de la motilidad en las afecciones del). Revista de Neurología, por el Dr. C. Juarros. 69
513	Cesárea (Operación) repetida en una misma mujer. . 393
529	Cianosis congénita (Un caso de), por los Dres. Barbones y Paiseau. 392
545	Ciclotimia (La). Revista de Neurología, por el doctor C. Juarros. 70
	Ciego flotante como causa algunas veces de la apendicitis crónica y resultados de la cecopexia (El). . 808
561	Ciencia y rutina, por el Dr. G. González del Valle. . 644 y 802
577	Clorosis (Tratamiento de la), por el Dr. Soutal. . . . 376
593	Colegio de Médicos de Madrid. Intereses profesionales de las clases médicas, por D. Angel Pulido y Fernández. 83, 102, 118 y 132
609	Cólera (El). 505
	— (Alarmas sobre el).—La prensa general.—Los

Páginas.	Páginas
	— amigos officiosos.—De re sanitaria. 529
	Cólera (Más á propósito del), por V. P. 562
	— en Italia (El), por el Dr. G. Pittaluga. . . 566 y 578
	— asiático en los niños (Tratamiento del), por el suero de J. Schumpor, en combinación de las inyecciones intravenosas de sal común. . . 633
	— nostras (Patología, tratamiento y profilaxis del). 700
	— (Del tratamiento del). 762
	Colérica (A propósito de la epidemia), por V. P. . . 546
	— en Italia (Observaciones sobre la epidemia), por el Dr. G. Pittaluga. 647
	Colon (Dilatación ileopática del), Dr. Wilkie. 554
	Conjuntiva (Tratamiento de las afecciones de la) mediante la luz Finsen. 647
	Consultorio. 189
	Coqueluche (Tratamiento higiénico y farmacológico de la), por el Dr. D. A. M. Arquellada. 599, 614, 630 y 642
	Corazón (Exploración clínica moderna del estado del), por D. J. Verdes Montenegro. 130
	— (El ritmo nodal en las afecciones del), por D. J. Verdes Montenegro. 229
	— y los vasos (Acción de los baños naturales de ácido carbónico sobre el). 266
	— (Cooperación al estudio de la prueba funcional del). 569
	— (Deformidad rara del), acompañada de otras deformidades orgánicas. 635
	Corea gravídica de forma grave (Un caso de), por el Dr. E. Mañueco de Villapadierna. 311
	Coxalgia y tumores blancos. 602
	Criogenina (Coloración de las orinas de los enfermos bajo la acción de la). 539
	Cuerpo calloso (Quiste hemorrágico del). Revista de Neurología, por el Dr. C. Juarros. 69
	Cuerpos extraños, piñón alojado á la entrada del bronquio izquierdo, extraído por broncoscopia superior, por el Dr. D. E. Botella. 86
	Cutáneas (Indicación y método de la irradiación Röntgen en algunas afecciones), por Schmidt. . . 777
	— (Indicaciones del tratamiento por la luz en las enfermedades). 793

D

Deformidad rara del corazón acompañada de otras deformidades orgánicas. 635
Deformidades paralíticas (Tratamiento de las). Revista de enfermedades de la infancia, por el doctor A. Martín Arquellada. 152
Dentarias (Implantaciones). 552
Dentición temporal (Sobre la), por D. L. Subirana. . 373
Deposiciones entéricas en los niños (Sobre septicidad de la), por el Dr. Chane. 455
Dermatología (Los rayos X en). 156
Dermatoterapia (La levurínica en). 426
Dermoterapia (El bromocol en), por el Dr. J. Tuixans. 534
Desinfectante de los fenoles (Aumento del poder) por la adición de ácidos. 393
Diabetes (La levulinsuria en la). 315
— infantil, por el Dr. Maurel. 375
— sacarina (Tratamiento de las formas graves de la). 617
Diafragma (Del tratamiento operatorio de las heridas del). 824
Diametropia alterna bilateral (Un caso de), por el Dr. Sanz Moreta. 711
Diatermia, transtermia, termopenetración (Sobre la). . 55
Difteria (Diagnóstico rápido de la) por el método de la desviación del complemento, por el Dr. Weil. . 411
Diférico y los difteroides (Diagnóstico diferencial entre el baci o). 88
Digestiones artificiales (Importancia clínica de las), por el Dr. A. Medina. 7 y 18
Dismenorrea y la esterilidad (Tratamiento quirúrgico de la). 506
Dispepsia nerviosa (Sobre), por el Dr. Bofinger. . . . 777
Diuréticos y tónicos cardíacos sobre los riñones enfermos (Manera de obrar los). 807
Duodeno (Un caso de estenosis congénita del). 488
— (Diagnóstico de la úlcera del). 552

	Páginas.		Páginas.
E		<i>Compaired.</i>	517
Eclampsia y las glándulas paratiroides (La).	124	Fiebre (Investigaciones clínicas y experimentales sobre la génesis y curso de la).	842
Embarazo (Tuberculosis y), por el Dr. E. Mañueco Villapadierna.	485	Fiebre recurrente de Ehrlich (Acción de los nuevos preparados de arsénico sobre la).	315
Embriocardia gripal, por el Dr. Pasanis.	226	Fimosis (Una nueva operación plástica del), doctor Tiblasek.	601
Embolia de aire en la circulación mayor consecutiva á una operación sobre un pulmón.	520	Fístula congénita tiro laringo-lingual (A propósito de un caso de), por el Dr. C. Compaired.	242 y 258
Embolia de grasa y su valor como causa de enfermedad y muerte.	376	Fístulas braquiales en la infancia (Tres casos de), por el Dr. J. Tuixans Pedragosa.	582
Emigración (Consejo superior de). Concurso para proveer cuatro plazas de inspectores.	667	— congénitas preauriculares y prelaríngeas, por el Dr. D. F. Bertrán y Castillo.	440
Endocarditis infecciosa latente con abscesos de páncreas (Síndrome abdominal sobrevenido en el curso de).	257	— congénitas laterales del cuello, Dr. Dorión.	539
Endoscopia directa del seno maxilar á través de las fístulas (De la). Revista de Laringología, Otolología y Rinología, por el Dr. C. Compaired.	117	Flebitis como complicación de los fibromas uterinos (La), por el Dr. D. E. Gutiérrez.	71
Enfermedad de Basedow (Tratamiento de la).	219	Floridzina ¿produce una hipertrofia y una hiperplasia de los islotes de Langerhans? (La), por Van Leerzum y M. J. Polenaaz.	776
— de Basedow (De la glucosuria y las cámaras de grasa en la), y cooperación á la radioterapia de esta enfermedad.	831	Folletín:	
— de Friedreich con síntomas sensitivos, por el Dr. E. Fernández Sanz.	114	Voltaire, por el Dr. A. Sánchez-Herrero.	17
— de Heine-Medina (De la).	699	XIV Congreso de Oculística.—Viaje á New-York, por el Dr. J. Santos Fernández.	97
— de Pott incipiente (Nuevo signo diagnóstico de la). El signo de Angele-seu.	683	Del natural.—Ganando la iguala, por el Dr. R. López Peláez.	143
— de Riga (Un caso).	427	Las campañas de la Higiene.—Discursos en la Sociedad Española de Higiene, por los Sres. Canalejas, Belmás, Fernández-Caro y Francos Rodríguez.	178 y 194
— de Silva-Lina (aíñum).	826	Cuentecillos médicos: Resultados de una autopsia, por el Dr. R. López Peláez.	228
Enfisema y su tratamiento (Del).	713	Del natural.—Sometido, por íd., íd.	401
Enseñanza de la Medicina en Alemania (La), por J. M. Rosell.	66, 178 y 195	— La primera receta, por íd., íd.	497
Enteritis. Su tratamiento por la impregnación del intestino con un medio electivo de su flora microbiana normal, Dr. Laufer.	414	Nuevo plan de estudios.—Diálogo, por el doctor T. Sanz Gómez.	593 y 608
Enteritis membranosa (Cooperación al estudio de la), por Czihlerz.	808	Del natural.—Las dos eminencias, por el doctor R. López Peláez.	641
Epilepsia acompañada de polinucleosis cefalorraquidiana transitoria (Crisis de).	238	Notas de viaje.—Carta de América, por el doctor F. Aguilar.	673
— (Empleo del cloruro de sodio en el tratamiento de la), por el Dr. Ulrich.	425	Necrología.—El Dr. D. Laureano García Camisón, por el Dr. Cortejarena.	721
— (Trastornos digestivos y crisis de).	520	Del natural.—El médico de á bordo, por el doctor R. López Peláez.	753
Eritrodermia descamativa en el recién nacido.	698	Angelo Mosso, por el Dr. J. G. Ocaña.	763
Escarlatina (Los trastornos cardíacos en la).	444	Forenses (Los médicos).	374
— maligna. Muerte por insuficiencia suprarrenal, Dr. Comby.	411	Forunculosis del conducto auditivo y de algunas de sus complicaciones (Estadística de la). Revista de Laringología, Otolología y Rinología, por el doctor C. Compaired.	117
Escarlatiginosas (Escamas) y contagio.	487	Fosfaturia en el niño (Valor clínico de la), J. J. Kind.	682
Esclerosis en placas (Abolición de algunos reflejos cutáneos en la). Revista de Neurología, por el Dr. C. Juarros.	296	Fracturas del muslo en los niños (Tratamiento de las).	472
Escorbuto infantil (Nuevos casos de), Dr. Comby.	699	Fulguración como medio de tratamiento en Ginecología (La), por Richter.	346
Espondilitis tuberculosa (Tratamiento operatorio de la).	170	G	
Estómago (El nuevo procedimiento para demostrar ó descubrir la presencia de ácidos libres en el), por Fuld.	793	Gaceta de la salud pública: 13, 29, 46, 57, 79, 93, 109, 126, 141; 158, 173, 189, 208, 221, 239, 254, 270, 285, 301, 316, 332, 349, 365, 380, 413, 429, 447, 460, 477, 492, 509, 524, 542, 557, 572, 589, 605, 623, 638, 652, 668, 685, 701, 716, 734, 746, 765, 781, 798, 813, 828 y 845	
Estenosis congénita del duodeno (Un caso de).	488	Genital (El síndrome hipofisario adiposo). Revista de Neurología, por el Dr. C. Juarros.	772
— congénitas del píloro (Estudio de las), por D. A. Martín Arquellada.	757, 773 y 803	Genitales internos (De la sensibilidad de los órganos).	824
Esterilidad (Tratamiento quirúrgico de la dismenorrea y la).	506	Glicerina en la anemia perniciosa (La).	171
— de la mujer provocada por los rayos Röntgen.	664	Glucosuria como complicación en el embarazo (Importancia de la).	138
Estrechamiento congénito de la uretra (A propósito de tres casos de), por el Dr. Gallois.	345	— y las cámaras de grasa en la enfermedad de Basedow y cooperación á la radioterapia de esta enfermedad (De la).	842
Estrecheces pélvicas (Intervenciones por) en la Maternidad de Madrid durante el año actual, por el Dr. D. E. Mañueco Villapadierna.	888	Gota (La fibrolisina en la).	41
Estridor inspiratorio congénito (Etiología del), doctor Rotschild.	601	Grasa y caseína (Sobre la dieta de).	156
F		H	
Farmacología (La moda en), por J. García Jover.	616	Hematuria, su diagnóstico, por el Dr. D. A. Pulido Martín.	2 y 20
Favus, por el Dr. E. de Oyarzábal.	355	Idem, su valor clínico.	35 y 50
Fibromas naso-faríngeos (Indicaciones de la vía natural ó de la vía transfacial para los extirpación de los), profesor E. Escat.—Revista por el Dr. C.		Hemelitrómetra (Sobre un caso de), por el Dr. R. de Mata.	469

Páginas.		Páginas
517	Hemimelia de los miembros superiores con mano bot y ectrodactilia, por el <i>Dr. Shwer</i>	472
842	Hemiplejia post-escarlatínica (Un caso de), por el <i>Dr. Laclapain</i>	601
315	Hemoptisis (Del tratamiento de la).	393
601	Hemostasia preventiva en las operaciones (La).	635
12 y 258	Hemorragias graves del estómago y el duodeno	237
582	— hemofílicas (Profilaxis de las).	266
440	— latentes del aparato digestivo (Valor diagnóstico de las), por el <i>Dr. González Campo</i>	369 y 386
539	— ocultas del estómago y el intestino (Valor diagnóstico de las).	254
71	— gástricas abundantes (Tratamiento de las), por el lavado gástrico inmediato con solución acuosa de percloruro de hierro al 1 por 1.000, método de Bourget, por el <i>Dr. R. Luis y Yagüe</i>	738
776	— post-partum (Del tratamiento de las).	330
17	— — (Sobre etiología y terapéutica de las).	824
97	— del pulmón (Nuevo procedimiento para el diagnóstico precoz y profilaxis de las).	648
146	Hepáticos (Un síntoma precoz de los estados congestivos), por el <i>Dr. A. Medina</i>	675
8 y 194	Hernia estrangulada en los niños de pecho (La), por el <i>Dr. Hayes</i>	538
228	— inguinal congénita del ovario, por el <i>doctor Ferro</i>	648
401	Hernias traumáticas (Sobre).	648
497	— umbilicales (Tratamiento de las), por el <i>doctor Martínez Vargas</i>	664
3 y 608	Hidrocefalia interna (Tratamiento quirúrgico de la), por el <i>Dr. Russel</i>	392
641	Hidrofobia á pesar de las inoculaciones antirrábicas (Un caso de), por <i>J. Moya Carvajal</i>	184
673	Higiene (Curso abreviado de perfeccionamiento de la) en el Instituto de Alfonso XIII.	20
721	— (Los avances de la), Discurso por <i>M. de Tolosa Latour</i>	146
753	— y los médicos en el medio rural (La), por <i>J. Tello López</i>	391
763	— y Sanidad de Buenos Aires (Exposición de).	506
374	— militar (Instituto de), por el <i>Dr. Ruiz Albéniz</i>	756
117	Hipertensión y vaso-dilatadores	487
682	Hipertrofia prostática (Tratamiento de la).	237
472	— de la próstata	316
346	Hipófisis (Patología de la).	254
772	Histerectomía vagino-sacra ó histerectomía á cielo abierto (La).	583
824	Histerismo (La electroestática en el), por el <i>doctor Galcerán</i>	825
171	Histeropexia abdominal (Veinticuatro casos de), por el <i>Dr. P. Lizcano</i>	450 y 466
138	Homenaje á Argumosa. Carta al <i>Dr. D. J. Ribera</i> , por el <i>Dr. A. Pulido</i>	435
842	Carta al <i>Dr. Pulido</i> , por el <i>Dr. Ribera</i>	466
41	Segunda carta á <i>D. José Ribera</i> , por el <i>Dr. A. Pulido</i>	481
156	Carta á <i>D. J. Ribera</i> , por <i>J. San Miguel y López</i>	514
20	Huesos (Enfermedad de los), de <i>Kohler</i>	569
50		
469		

I

Páginas.		Páginas
88	Iodo en Cirugía (El)	
412	Iodo coloidal	

L

761	Lactancia materna (Manera de auxiliar la) según el <i>Dr. Martínez Vargas</i>	
299	Laringe (Examen endoscópico de la cavidad nasofaríngea y de la).	
517	— (Cooperación al diagnóstico del cáncer en la). Revista, por el <i>Dr. C. Compaired</i>	
517 y 632	Laringología, Otología y Rinología (Revista de), por el <i>Dr. C. Compaired</i>	
140	Leucemia mieloide aguda, llamada mieloblastoleucemia (Un caso de).	
583	Lepa. Su tratamiento por el guayacol	
107	Leucocitaria del perro (Fórmula).	
121	Loco moral (Historia de un), por el <i>Dr. A. Sánchez Herrero</i>	
771	Locuras periódicas y anafilaxia cerebral. Revista de Neurología, por el <i>Dr. C. Juarros</i>	
553	Lordosis congénita de la región cervical (La).	
473	Luxación congénita de la cadera (El tratamiento incruento de la).	
487	— congénita de la cadera, <i>Dr. Kirmisson</i>	

M

840	Maníaco de base degenerativa (Historia clínica de un), por el <i>Dr. A. Sánchez-Herrero</i>	
761	Mastoiditis de Bezold (Consideraciones sobre trece casos de), por el <i>Dr. Botella</i>	
297	Medicamentos y medicaciones. Revista de Neurología, por el <i>Dr. C. Juarros</i>	
438 y 452	Medicina militar y la civil (La), por el <i>Dr. A. Pulido Fernández</i>	
207	Melancólico suicida (Caso de un), por el <i>Dr. Sánchez-Herrero</i>	
454	Meningismo. Sus relaciones con la punción lumbar, <i>Dr. Bousquet</i>	
649	Meningitis cerebro espinal curada sin suero, por el <i>Dr. Bruch</i>	
443	— tuberculosa y meningocócica (Un caso mixto de), <i>Dr. Combé</i>	
648	Meningocele espinal, operado cuarenta horas después del nacimiento (Un caso de).	
530	Meningo-encefalitis post-abortum (Un caso de), por el <i>Dr. E. Fernández Sanz</i>	
322	Mensaje médico á la Argentina, carta á <i>D. Jenaro Sisto</i> , por el <i>Dr. A. Pulido</i>	
41	Mercurio (Un modo nuevo de administración del).	
346	Metrorragias de causa general (Las).	
633	Mielínicos en los senos frontales (Colección líquida de corpúsculos). Error de diagnóstico con un tumor maligno, por el <i>Prof. Mermod</i> . Revista por el <i>Dr. C. Compaired</i>	
456	Mioma uterino y la concepción (Relaciones entre el).	
742	Mioplejia periódica, por <i>R. Pérez Valdés</i>	
729	Montepiastas (Asamblea de).	
472	Muerte por la punción lumbar (Un caso de).	

N

284	Narcosis intravenosa con el cloroformo y el éter.	
170	Nasal (El subnitrito de bismuto en la cirugía).	
266	Necrosis aguda de los epitelios secretores del riñón en la uremia.	
340	Nefritis y perinefritis dolorosas (Las), por el <i>profesor Albarrán</i>	
73	Nefríticos (De la patogenesis de los edemas).	
762	Nerviosas (Influencia de las afecciones del aparato genital en el desarrollo de las enfermedades).	
731	Neurastenia típica (Un caso de), por el <i>Dr. A. Sánchez-Herrero</i>	
295 y 771	Neurología (Revista de), por el <i>Dr. C. Juarros</i>	
330	Neurosis cardíacas (Cooperación al estudio de las).	
393	Nigricia congénita de los labios menores, por el <i>Dr. Robert</i>	
73	Nucleínas.—Ácidos nucleínicos y nucleínatos.	
266	Neuroglia (Histogenesis de las fibrillas neuróglías en los procesos inflamatorios y neoplásicos de la).	

	Páginas.		Páginas.
O		Profesional (Sección):	
Obstetricia, Ginecología y Pediatría (Academia de)...	764	Boletín de la Asociación de Médicos Titulares, 8 y	234
Oculares (Tratamiento inmediato de las lesiones)...	155	Renuncia de un médico...	39
Oftalmoireacción en la tuberculosis (La)...	156	Política higiénica, por M. Meneses...	40
— de Calmette (La)...	253	Carta abierta, por A. de Torres...	40
Ojo (Acción del atoxil sobre el)...	139	Pantos que debe abarcar el Proyecto de clasificación de los Médicos de Cárcels y Prisiones...	53
Omartritis...	361	La causa del mal, por J. Gallur...	106
Orina (Tratamiento tiroideo de la incontinencia de), por el Dr. J. C.	601	Comentando el éxodo de los titulares, por el Dr. R. Pellicer...	122, 136 y 154
Orinas de los enfermos bajo la acción de la criogénina (Coloración de las)...	539	Titulares pagadas por el Estado...	123
Ótico (Cooperación al estudio de la infección generalizada de origen), por el Dr. Ofenorde...	375	A los socios del Montepío del Cuerpo de Médicos Titulares, por U. M. ^a Pérez...	123
Otitis medias sobre las sensaciones olfativas (De la influencia de las), por Urbantchits. Revista, por el Dr. C. Compaired...	632	El Montepío de Médicos Titulares, por D. R. Pérez...	135
Otorreas crónicas con conservación de los huesecillos (Tratamiento radical de las), por R. Botey. Revista por el Dr. C. Compaired...	633	Hablemos claro, por J. Tello López...	169
Ovario (Hernia inguinal congénita del), por el doctor Ferro...	648	Dimisión. Carta por J. de Echávarri...	185
Ozena (A propósito de algunas manifestaciones clínicas raras de la), por el Dr. C. Compaired...	834	En defensa propia, por D. Martín Hurtado...	185
P		Idem id. id. por A. Almarza...	235 y 250
Pancreatitis aguda y crónica (Cooperación al tratamiento operatorio de la), por Gobiet...	825	Desconfianza, por A. P. de Agreda...	204
Pancreatitis hemorrágica aguda curada por la operación precoz...	376	¿Nos convenceremos y nos entendaremos?, por A. Valdés de Miranda...	205
Papilomas de la laringe en el niño (Cooperación al estudio de los), por el Dr. Fränklen...	682	Utilidad de la Asociación y Montepío y un ruego á todos los compañeros, por R. Garde Zapata...	218
Parálisis central orgánica del miembro superior (Un nuevo signo de). Revista de Neurología, por el Dr. C. Juarros...	68	A la barra el que deba ir, por D. Martín Hurtado...	235
— infantiles. — Su tratamiento por la banda de Bier...	238	Asociación de Médicos Titulares de España. Partido de Sepúlveda. Acuerdos...	252
— ó contractura isquémica de Volkman...	648	De re sociale. Carta abierta, por R. Pellicer...	264 y 280
Paralíticas (Tratamiento de las deformidades). Revista de enfermedades de la infancia, por el doctor A. Martín Arquellada...	152	Lían lome la manta á la cabeza, por D. Martín Hurtado...	281
Paraplejia espasmódica familiar progresiva con examen histopatológico completo (Un caso de), doctor Jacob...	699	Los contratos de los titulares, por A. Valdés de Miranda...	298
Paratiroides en la enfermedad de Parkinson (Las)...	253	El Real decreto del Ministerio de Gracia y Justicia pagando los haberes á los empleados de prisiones por el Estado, etc. Aspiraciones del Cuerpo de Médicos forenses y auxiliares de la Administración de justicia y de la penitenciaría, por E. Sánchez Hernández...	314
Pelvimetría externa y su valor diagnóstico (Datos de), por la Srta. Furundarena...	765	Statin, por R. Garde Zapata...	328
Perforaciones intestinales durante el curso de la fiebre tifoidea en los niños, por el Dr. Yopson...	345	Voces de fuera...	329
Peristaltismo del colon (Una cooperación al examen radiográfico del)...	634	Reflexiones, por J. Losada...	359
Pie huco varus equino y su tratamiento (El), doctor Foulatier...	539	Tras el problema, por M. de la Serna...	369
Piel (Absorción de medicamentos por la)...	137	¿En qué quedamos?, por J. García Jover...	374
— (Empleo de los rayos Röntgen en el tratamiento de las enfermedades de la), por M. Lovenberg...	732	Los médicos forenses...	374
Píloro (Estudio de las estenosis congénitas del), por el Dr. D. A. Martín Arquellada...	757	La higiene y los médicos en el medio rural, por J. Tello López...	391
Pitiatismo (El), por T. Gallego...	165	Tarea inútil, por el Dr. F. Montaña Santamaría...	409
Placenta (Investigaciones experimentales acerca del poder tóxico de la), por Guggisberg...	776	Querer es poder, por B. Gómez...	411
— previa (Del poder de la)...	8	Profundicemos, por A. P. de Agreda...	444
— (Cooperación al estudio sobre el tratamiento de la), por J. García Suelto...	152	Divagar, por S. Sarmentero...	451
Pleuresía (El signo de Croco en la)...	63	El remedio, por M. de la Serna...	471
Pleuresías hemorrágicas (Resistencia globular en las)...	238	Una ojeada sobre la Asociación nacional de Médicos titulares de España, por V. Barreiro Fontenla...	472
Poliomielitis anterior aguda (Síntomatología de la)...	8	La reforma retributiva, por el Dr. R. Pellicer...	486, 502, 518 y 536
— agudas (Las nuevas orientaciones en el problema de las), por el Dr. C. Juarros...	498	Una protesta para ante el Consejo administrativo del Montepío de Médicos titulares, por J. Moya Carvajal...	537
Poliserositis reumática (De la inflamación reumática de las serosas)...	219	Sobre el caciquismo, por M. de la Serna...	568
Prescripciones y fórmulas. Juicio clínico de los remedios, por D. C. Calleja, 25, 202, 377, 444, 488, 617 y	842	La moda en Farmacología, por J. García Jover...	616
Presentaciones de cara (Tratamiento de las), por el Dr. Soriano Surroca...	764	Sobre la forma de retribución, por M. de la Serna...	645
Presidencia del Consejo de Ministros. Reales decretos...	362	Derechos al suicidio, por M. Meneses...	662
		A por nuestro dinero, por Martínez Roig...	663
		Aplicación errónea de la penalidad contenida en la Instrucción general de Sanidad, por A. Canella...	680
		A los montepiístas titulares, por M. Martínez Saldise...	681
		Insistiendo, por id.	696
		Sobre la próxima reunión del Montepío, por C. Clemente...	697
		Montepío facultativo — Años 1850 á 1910, por A. Martín y Muñoz...	697
		Montepío facultativo. — El 15 por 100 por íd.	711
		Un Real decreto irritante, por Un subdelegado de Medicina...	712
		Voz de al rta. — Ahora es la ocasión, por el Dr. Gómez Aguado...	760
		Tarifa de los honorarios que debe percibir cada uno de los médicos que verifiquen el reconocimiento de los funcionarios públicos para su jubilación por imposibilidad física, por A. Canella...	788
		Inspección del Gobierno en el Montepío de Médi-	



Página		Páginas.
	cos titulares.	789, 806 y 821
234	Esta es la ocasión, por el Dr. M. Martínez Saldise.	826
39	Prolapso de los órganos genitales, por el Dr. D. M. Sánchez y Carrascosa.	274, 293 y 307
40	Próstata (Hipertrofia de la).	316
40	Prostatectomía en un enfermo de noventa y uno y medio años (Nota clínica de un caso de), por don A. Bravo.	328
53	Prostáticos (La retención urinaria como indicación operatoria de los abscesos).	648
106	Prurito vulvar (Tratamiento del).	584
154	Pseudolencocemia de origen intestinal (La).	88
123	Psíquicos (Trastornos) de origen profesional considerados desde el punto de vista de la higiene, por el Dr. J. Kock.	616
123	Púrpura (El tratamiento de).	473
135	Puericultura en la segunda infancia (Ensayo de Baltazarian).	505
169		
185		
185		
250		
204		
205		
218	Química del 606, por el Dr. Casares Gil.	678
235	Quiste hemorrágico del cuerpo calloso. Revista de Neurología, por el Dr. C. Juarros.	69
252	Quistes hidatídicos de la convexidad del hígado (Nuevo signo de los).	540
280	Quiste ovárico complicado con embarazo; torsión del pedículo; ovariectomía (Caso de), por el doctor P. Lizcano.	333
281		
298		
	R	
	Radium y la Radiumterapia en el último decenio (El).	473
	Ranula congénita, por el Dr. J. Tuixans.	759
	Rayos X en Dermatología (Los).	156
	Reflejos superficiales (Acerca de la génesis de los). Revista de Neurología, por el Dr. C. Juarros.	772
	Reforma retributiva (La), por el Dr. R. Pellicer.	486, 502, 518 y 536
314	Renales (Los lavados de las pelvis).	647
328	— (Diagnóstico de la dilatación de las pelvis).	744
329	Resecciones ortopédicas, por el Dr. D. A. Morales Pérez.	82
359	Retribución (Sobre la forma de), por M. de la Serna.	645
369	Reumatismo amiotrófico (Formas clínicas del).	583
374	— blenorragia y las inyecciones de suero antimeningocócico (El).	826
374	— muscular (El problema del).	634
	Riñón retráctil (Del).	519
	Riñones enfermos (Maneja de obrar los diuréticos y tónicos cardíacos sobre los).	807
	Roturas subcutáneas del estómago e intestinos (Cooperación a la patogenia de las).	824
	S	
	Sabromina (La).	700
537	Sangre (Un nuevo método de coloración de la).	267
568	Sanidad (La futura ley de). Discurso, por el Dr. D. J. Olmedilla.	708
616	— exterior (Programa para las oposiciones al Cuerpo de Médicos de).	457, 474, 490, 506 y 522
645	Reglamento para las oposiciones.	523
662	Sarcoma orbitario, por el Dr. D. B. Castresana.	98
663	Sífilis. — El nuevo específico antisifilítico de Ehrlich.	520
	— Más sobre Hata 606, por A. Pulido Martín.	581
680	— La patente para el 606, por A. P. M.	630
681	— El 606 juzgado por el Dr. Azúa.	693
696	— Sobre una nueva técnica para preparar la inyección del 606 por E. Álvarez Sáinz de Aja.	695
697	— El preparado de Ehrlich 606 en el Hospital Militar de Madrid Carabanchel.	786, 818 y 835
697	— En el preparado Ehrlich-Hata, 120 casos, (Resultados observados en la).	634
711	— (Tratamiento de la) por el procedimiento del Dr. Ehrlich, por el Dr. A. Rodríguez.	579
712	— Ehrlich-Hata 606 en la clínica dermatológica de Srasburgo (Experimentos hechos con el preparado).	647
760	— Nuevo método de aplicación del 606 en	

		Páginas.
	Francfort, por el Dr. Bandelac de Pariente.	770
—	(El nuevo tratamiento de la), por el doctor A. Rodríguez.	549
—	Su tratamiento por el arsenobenzol de Ehrlich.	841
—	(Diagnóstico micrográfico de la).	138
—	(El atoxil como agente preventivo de la).	155
—	(Investigaciones experimentales sobre la), por el Profesor Neisser y el Dr. Siebert.	358
—	(Profilaxia y terapéutica de la), por A. P. M.	420
—	(Suero reacción de la), por A. P. M.	436
—	(Importancia y aplicaciones de la sero-reacción de la), por A. P. M.	533
—	para el seguro de vidas? (¿Qué importancia tiene el serodiagnóstico de la), por Munk.	762
—	y raquitismo, Dr. Mufyr.	553
—	y los tumores de mala naturaleza de la garganta (La), por el profesor Massei. Revista por el Dr. C. Compaired.	517
—	hereditaria (Valor de la reacción de fijación para el diagnóstico de la).	426
	Sifilíticos (Investigaciones sobre la sero-precipitación por el glicolato sódico en los).	238
	Síntesis cardíaca tratada por toracotomía.	826
	— mediastino pericardíaca (Tratamiento quirúrgico de la).	540
	Síntomas nuevos (Sobre dos).	187
	Sinusitis frontal (Un caso de).	169
	Sordera uni y bilateral (Nuevo método para descubrir la simulación de la).	519
	Spirochaete pallida (El), por el Profesor Neisser y el Dr. Conrado Siebert.	358
	Subnitrito de bismuto en la Cirugía nasal (El).	170
	— y nitrato potásico de bismuto.	427
	Sueño (Fisiología y psicología del), por Trommer.	219
	Suero sanguíneo de los animales fatigados (El), por G. Guerrine.	825
	Sueros en las enfermedades infecciosas (Los). Conferencia por el Dr. Llorente.	455
	Supurados (Procesos). Tratamiento antifermentativo de los.	124
	T	
	Tabéticos (De la falta del signo de Argyll en ciertos). Revista de Neurología, por el Dr. C. Juarros.	295
	Talámico (Dos nuevos casos de síndrome). Revista de Neurología, por el Dr. C. Juarros.	296
	Taquicardia paroxística.	267
	Temblo agudo en los niños (El). Revista de Neurología, por el Dr. C. Juarros.	295
	Terapéutica sintomática (Sobre la), por D. C. Calleja.	437
	Terapéutico (Principios del criterio), por el Dr. D. C. Calleja.	162, 211, 322 y 406
	Térmica (Notas relativas a la penetración).	683
	— (De la penetración) y las corrientes de alta frecuencia.	744
	Termo-eterización (Balance clínico de la), por el doctor D. A. Morales Pérez.	724
	Tétanos (Las inyecciones subaracnoideas de sulfato de magnesio en el).	267
	— grave y curado por la sueroterapia intraventricular.	283
	Tifoidea en los niños (Perforaciones intestinales durante el curso de la fiebre), por el Dr. Yopson.	345
	Tifoidea en el ejército (La profilaxis de la fiebre), por S. Rubiano.	691
	— del niño (La temperatura y el pulso en la fiebre).	488
	— el tifus exantemático y la viruela en Madrid en 1909 (La fiebre), por el Dr. A. Pulido Martín.	660
	Timo (Estudio experimental sobre las funciones del).	504
	— (Extirpación del); técnica; resultados, por el Dr. Oliver.	553
	Tireotoxicosis crónicas.	456
	Tiroidea (La medicación).	345
	Titulares (Médicos). Rectificación a la clasificación de las plazas de).	10, 26, 58, 74 y 90
	— (Asociación de Médicos), partido de Sepúlveda.	252
	— (Una protesta para ante el Consejo admi-	

	Páginas.
nistrativo del Montepío de Médicos), por <i>J. Moya Carvajal</i>	537
Titulares de España. (Una ojeada sobre la Asociación nacional de Médicos), por <i>V. Barreiro Fontenla</i>	472
— (El Montepío de Médicos), por el <i>doctor A. Pérez</i>	135
— (A los socios del Montepío del Cuerpo de Médicos), por <i>C. M.^a Pérez</i>	123
— (Boletín de la Asociación de Médicos)	234
— (Comentando el éxodo de los), por el <i>doctor R. Pellicer</i> 122, 136 y 151	123
— pagadas por el Estado	123
— (Carta abierta al Sr. Presidente de la Asociación de Médicos). De re sociale, por <i>R. Pellicer</i> 264 y 280	280
— (Los contratos de los), por <i>A. Valdés de Miranda</i>	298
— (Utilidad de la Asociación y Montepío y un ruego á todos los compañeros), por <i>R. Garde Zapata</i>	218
— Comunicado	492
Tonsilectomía.—Operación radical de las amígdalas.	509
Tos ferina y de las bronconeumonías graves (Tratamiento de la) por las inhalaciones repetidas de oxígeno	664
Transplantación de hueso recubierto de periostio para completar una pérdida de substancia de hueso después de una resección (Una), <i>Dr. Katrenstein</i>	504
Transplantación renal por <i>A. Carrel</i> , por el <i>Dr. A. Pulido Martín</i> 198, 232 y 247	247
Traqueotomía (Paralelo entre la intubación y la), por el <i>Dr. Mendizábal</i>	392
Trastornos psíquicos de origen profesional considerados desde el punto de vista de la higiene, por el <i>Dr. J. Kock</i>	616
Trigémino (Algunos experimentos sobre nuevos métodos de tratamiento de la neuralgia del)	360
Turiopín (El)	361
Trombosis extensas de la aorta (Cuatro casos de)	140
Tuberculina (El tratamiento por la), según el <i>Dr. Turbán de Davos</i>	9
Tuberculina en Cirugía (La)	331
Tuberculina (Accidente grave de la intradermorreacción á la), <i>Dr. Comby</i>	443
Tuberculinoterapia en el niño (La), <i>Dr. Gondar</i>	681
Tuberculización y sus condiciones, por <i>J. Verdes Montenegro</i> 482 y 547	547
Tuberculosis.—Su tratamiento por la tuberculina.	187
— (La oftalmorreacción en la)	156
— (Profesiones en relación con la)	722
— y embarazo, por el <i>Dr. E. Mañueco Villapadierna</i>	485
— y las condiciones sociales (La), por don <i>R. Villegas</i>	372
— y tuberculina, por el <i>Dr. García del Real</i>	626
— infantil (Indicaciones y resultados de la tuberculinoterapia en la)	426
— laríngea (Tratamiento de la), por el <i>doctor Jiménez Encina</i>	610
— ósea y articular con la luz Röntgen (Del tratamiento de la)	346
— pulmonar (Tratamiento específico de la), por el <i>Dr. Mitulescar</i> , de Bucarest	9
— pulmonar (Cooperación al tratamiento de la)	73
— pulmonar (La higiene de la boca y la)	88
— pulmonar (Tratamiento de la), por la mezcla de tuberculinas (Misch-Tuberkulin) según el método de Wolff-Eisner, por el <i>Dr. García del Real</i>	676
— quirúrgicas (Criterio actual sobre el tratamiento moderno de las), por el <i>doctor Ribera</i>	682
— renal	520

	<u>Páginas</u>
Tuberculosis renal ascendente (Cooperación al estudio de la), por <i>Banereiseu</i>	683
— urinaria (Ligeras consideraciones sobre), por el <i>Dr. D. A. Pulido Martin</i>	728
— urogenital (Estudios experimentales y literarios acerca del modo y vía de propagación de la).	346
Tuberculosos (Origen y significación de los sudores de los).	792
Tumor de la hipófisis seguida de curación operatoria (Un caso de).	9
— del lóbulo temporal derecho (Un caso de), por <i>Ulrich</i>	808
— maligno curado por la Röntgenterapia y las corrientes de alta frecuencia (Un caso notable de)	8
— de la medula espinal (Diagnóstico y operación de un).	315
Tumores amiloideos de la tráquea.	237
— benignos de la vejiga. Su tratamiento mediante los rayos de Oudín.	773

U

Úlcera del duodeno (Diagnóstico de la).	52
— crónica del estómago no complicada (Indicaciones del tratamiento quirúrgico de la), por el <i>Dr. R. Luis Yagüe</i> .	597
Ulceraciones faríngeas de origen anémico, por <i>M. A. G. Pohly</i> .	776
Uremia (Necrosis aguda de los epitelios secretores del riñón en la).	266
Uretra (A propósito de tres casos de estrechamiento congénito de la), por el <i>Dr. Gallois</i> .	341
— perineal (Un caso de rotura incompleta de la). Infiltración de orina. — Muerte por septicemia, por <i>B. Díez Ovelar</i> .	679
Uterinos (Necesidad de la histeropexia en los prolapsos), por el <i>Dr. P. Lizcano</i> .	418

V

Variedades:

Un banquete, por <i>R. Avila</i>	28
Academia de Obstetricia, Ginecología y Pediatría de Madrid.....	78
Banquete á los compañeros del Ejército de operaciones de Melilla.....	125
Congreso de Laringología.....	126
Comisión central de la Asociación española para el estudio del cáncer.....	171
Un cuento que pudiera ser historia, por el <i>Dr. L. C. G.</i>	221
Pro Italia Médica.....	238
Congreso de los Prácticos.....	270
Homenaje al doctor salmantino D. José López Alonso, por <i>D. García Alonso</i>	301
Canalejas en Valencia.....	316
Tratamiento antirrábico.....	331
La gran cruz de Medicina, por <i>Nadie</i>	348
Ley suiza de protección antituberculosa.....	364
Roberto Koch, por el <i>Dr. E. Mañueco Villapadierna</i> .	397
El monumento al Dr. San Martín y nuestros monumentos públicos, por el <i>Dr. A. Pulido</i>	459
Necrología.—El Dr. D. Angel de Larra y Cerezo, por <i>F. Antigüedad</i>	476
Haciendo patria, por <i>L. Hernández Alvarez</i>	608
Autoscopia, por <i>id. id.</i>	587
La tuberculosis bovina, por el <i>Dr. A. Rodríguez</i> ...	668
Vejiga (Auscultación infra pubiana de la) como medio de diagnóstico.....	253
— (Extirpación total de la) por carcinoma de la misma.....	456
Vómitos cíclicos en los niños. Revista de enfermedades de la infancia, por el <i>Dr. D. A. Martín Arquellada</i>	151
Voz (La fotografía de la), por el <i>Dr. C. Compaired</i> ...	755

683
728

346
792
9
808
8
315
237
773

ÍNDICE

por orden de fechas de las disposiciones oficiales insertas en el presente tomo y clasificadas según el Centro oficial de donde proceden

POR

D. JUAN JOSÉ DEL JUNCO

Subdelegado de Medicina de Jerez de la Frontera.

5.2

INSPECCIÓN GENERAL DE SANIDAD EXTERIOR

597

En 12 de Octubre de 1909 (*Estadística sanitaria*). Circular para que remitan los alcaldes los estados prevenidos por disposiciones anteriores y en las formas y modo que expresan en los impresos enviados. 141

266

En 6 de Abril de 1910 (*Desratización de buques*). Circular á los directores de las Estaciones sanitarias de los puertos, dando instrucciones para que se procuren los necesarios aparatos. 30

341

En 21 de Mayo de 1910 (*Escalafón del personal técnico, activo y excedente del Cuerpo de Sanidad exterior*). 395

679

Relación del mencionado escalafón. 395

418

En 28 de Mayo de 1910 (*Personal médico excedente del Cuerpo de Sanidad exterior*). Relación nominal del mencionado personal á que se contrae la Real orden del 28 de Mayo corriente. 364

28

En 20 de Agosto de 1910 (*Medidas preventivas contra el cólera*). Circular para que se exija á los viajeros que justifiquen el punto de su primitiva procedencia, y las medidas á que deberán someterse según los casos. 572

78

En 24 de Agosto de 1910 (*Medidas preventivas contra el cólera*). Circular á los cónsules de nuestra nación para que provean de patentes de Sanidad á los españoles que desde cualquier nación se dirijan á la nuestra. 572

125

En 11 de Diciembre de 1910 (*Medidas contra el cólera*). Circular ordenando las medidas que deben adoptarse contra todo buque procedente de la isla Madera. 845

126

171

221

238

270

301

316

331

348

364

397

INSPECCION GENERAL DE SANIDAD INTERIOR

459

En 5 de Febrero de 1910 (*Concurso de médicos directores de baños*). Convocando para la provisión por concurso de las plazas vacantes de médicos directores, publicando al efecto algunas reglas para la celebración del referido concurso, seguidas de la relación de los establecimientos que se hallan vacantes y del escalafón del Cuerpo. 108

476

408

587

668

253

En 29 de Noviembre de 1910 (*Viudas y huérfanos de médicos*). Convocando á los facultativos inutilizados en el servicio durante las epidemias, y á las viudas y huérfanos, para que remitan las instancias documentadas á los efectos que se dicen. (En el *Boletín de la semana*). 786

436

Relación de los expedientes ultimados á que se refiere la orden anterior. 794

151

755

Páginas.

MINISTERIO DE FOMENTO

En 23 de Febrero de 1910 (*Inspección de higiene pecuaria y Sanidad veterinaria*). Real orden haciendo los nombramientos de dicho personal y de las plazas que han de ocupar. 269

En 25 de Noviembre de 1910 (*Inspecciones para el saneamiento del campo*). Real decreto creando dichos cargos. 777

En 26 de Noviembre de 1910 (*Inspector jefe de Sanidad del campo*). Real orden convocando á concurso para el nombramiento de dicho cargo. 780

En 26 de Noviembre de 1910 (*Inspectores regionales para la Sanidad del campo*). Real orden convocando á concurso para el nombramiento de 16 inspectores regionales. 780

MINISTERIO DE LA GOBERNACIÓN

En 1.º de Junio de 1909 (*Residencia de los subdelegados*). Real orden desestimando la aclaración pedida sobre el particular y que se atenga á lo dispuesto en el art. 76 de la Instrucción de Sanidad. 125

En 2 de Septiembre de 1909 (*Consignación para gastos sanitarios*). Real orden disponiendo que continúen en vigor las Reales órdenes de 25 de Septiembre y 17 de Octubre de 1908 acerca de las consignaciones en los presupuestos municipales. 125

En 6 de Septiembre de 1909 (*Medidas contra las epidemias exóticas*). Real orden para que se excite el celo de las autoridades y se cumpla lo prevenido en el Reglamento de Sanidad exterior, referente á los viajeros que procedan de circunscripciones infectadas de cólera, peste y fiebre amarilla. 140

En 27 de Septiembre de 1909 (*Rectificación de las plazas de médicos titulares*). Real orden publicada en EL SIGLO MÉDICO del año anterior, pág. 652, dando un plazo para que los Ayuntamientos reclamen para rectificar la clasificación de sus plazas de médicos, entendiéndose como tal derecho las publicadas en virtud de la Real orden del 6 de Abril de 1905.

Provincia de Jaén. 10

— de León. 10

— de Lérida. 12

— de Logroño. 26

— de Lugo. 26

— de Madrid. 26

— de Málaga. 28

— de Murcia. 42

— de Navarra. 42

— de Orense. 44

— de Oviedo. 58

	Páginas.		Páginas.
Provincia de Palencia.	58	En 13 de Abril de 1910 (<i>Gratificación á los inspectores provinciales de Sanidad</i>).	
— de Pontevedra.	60	Real orden para que se les satisfagan las gratificaciones de las mensualidades de Enero, Febrero y Marzo que han dejado de percibir por terminación del crédito. (En el <i>Boletín de la Semana</i> .)	257
— de Salamanca.	74	En 14 de Mayo de 1910 (<i>Sanatorios marítimos</i>).	
— de Santander.	90	Real orden organizando la concurrencia de niños á los Sanatorios marítimos de Oza (Coruña) y Pedrosa (Santander) y otros detalles pertenecientes á los mismos.	347
— de Segovia.	90	En 18 de Mayo de 1910 (<i>Honorarios por reconocimientos en las Comisiones mixtas</i>).	
— de Sevilla.	90	Real orden resolviendo que los honorarios que devengue el médico civil en la Comisión mixta por reconocimientos facultativos en los mozos de otras provincias se paguen de los fondos de la provincia del alistamiento del interesado.	348
— de Soria.	92	En 24 de Mayo de 1910 (<i>Asamblea de médicos titulares</i>).	
— de Tarragona.	92	Real orden concediendo autorización para que pueda celebrarse en los días 23, 30 y 31 de Mayo y 1.º de Junio la Asamblea referida con la limitación consignada. (En el <i>Boletín de la Semana</i> .)	357
En 17 de Diciembre de 1909 (<i>Botiquines de urgencia</i>).		En 28 de Mayo de 1910 (<i>Personal médico excedente del Cuerpo de Sanidad exterior</i>).	
Real orden aclarando los artículos 66 y 69 de la Instrucción de Sanidad sobre botiquines de urgencia.	92	Real orden concediendo nuevo plazo á los individuos que se citan para presentar determinados documentos, y que de no hacerlo sean excluidos de los Escalafones del Cuerpo.	363
En 20 de Diciembre de 1909 (<i>Estadística sanitaria</i>).		En 28 de Mayo de 1910 (<i>Personal de Sanidad exterior</i>).	
Real orden adoptando resoluciones para que el servicio de la estadística de natalidad y mortalidad dejen de prestarlo los inspectores municipales de Sanidad, dando al efecto instrucciones para el referido servicio como para la estadística de morbilidad.	89	Real orden haciendo nombramientos para la Dirección de la Estación Sanitaria de Tarragona y para Médico 2.º de la de Palma de Mallorca.	379
En 8 de Enero de 1910 (<i>Concurso para inspector de servicio de Sanidad exterior</i>).		En 28 de Mayo de 1910 (<i>Personal de Sanidad exterior</i>).	
Real decreto dictando disposiciones para proveer la plaza de inspector de servicios de Sanidad exterior y las funciones que se le confiere.	46	Real orden haciendo nombramiento para la Dirección de la Estación Sanitaria de Santa Cruz de Tenerife, para el cargo de médico 2.º de Algeciras y la Dirección de la de Mazarrón.	379
En 8 de Enero de 1910 (<i>Vocal nato en las Juntas provinciales de Sanidad</i>).		En 31 de Mayo de 1910 (<i>Escalafón de médicos excedentes en Sanidad exterior</i>).	
Real orden disponiendo que los ingenieros jefes de Obras públicas formen parte de las Juntas provinciales de Sanidad en concepto de vocales natos.	363	Real orden desestimando las pretensiones de los que se citan en figurar en dicho Escalafón.	363
En 28 de Febrero de 1910 (<i>Concurso para inspectores de aguas</i>).		En 20 de Junio de 1910 (<i>Jubilaciones en el Cuerpo de Baños</i>).	
Real orden convocando á concurso para proveer las Inspecciones que quedaron vacantes en el concurso anterior y las que puedan vacar.	171	Real decreto reformando el de 2 de Marzo de 1905, que modificaba el art. 162 de la Instrucción general de Sanidad.	554
En 28 de Febrero de 1910 (<i>Cementerio general del Norte en Madrid</i>).		En 21 de Junio de 1910 (<i>Honorarios por reconocimiento en las Comisiones mixtas</i>).	
Real orden autorizando la demolición de dicho cementerio mediante el traslado al cementerio del Sur de los restos cadavéricos en aquél existentes.	667	Real orden disponiendo que á los médicos de la Comisión mixta se le abonen los de las otras provincias por vía de anticipo que reintegran la provincia del alistamiento de cada mozo.	427
En 15 de Marzo de 1910 (<i>Personal de Sanidad exterior</i>).		En 24 de Junio de 1910 (<i>Dimensiones de nichos</i>).	
Real orden nombrando el personal para la Dirección de Torreveja y la de médico segundo de Algeciras.	268	Real orden ampliando la de 15 de Octubre de 1898 por lo que respecta á las dimensiones de los nichos para párvulos.	446
En 15 de Marzo de 1910 (<i>Personal de Sanidad exterior</i>).		En 7 de Julio de 1910 (<i>Oposiciones al Cuerpo de médicos de Sanidad exterior</i>).	
Real orden nombrando personal para las Direcciones de Barcelona, Valencia y Santa Cruz de Tenerife.	269	Real orden aprobando el Programa y el Reglamento que va á continuación para las oposiciones que se convoca á la provisión de cargos de médicos en el Cuerpo de Sanidad exterior que se citan. 456, 474, 490, 506 y 522	
En 15 de Marzo de 1910 (<i>Personal de Sanidad exterior</i>).		Reglamento.	523
Real orden nombrando el que ha de desempeñar el cargo de médico segundo en Huelva.	269	En 28 de Julio de 1910 (<i>Cruz de Epidemias</i>).	
En 21 de Marzo de 1910 (<i>Incompatibilidad de Inspecciones provinciales de Sanidad y Direcciones de Baños</i>).		Real decreto refundiendo en una sola la Cruz de Epidemias y Orden civil de Beneficencia.	540
Real orden desestimando instancia por la cual se pretendía algunas compatibilidades de cargos entre inspectores de Sanidad y destinos en el Cuerpo de Baños por individuos pertenecientes al mismo.	220	En 18 de Agosto de 1910 (<i>Reposición de un médico titular</i>).	
En 23 de Marzo de 1910 (<i>Concurso de médicos directores de baños</i>).		Real orden obligando al Ayuntamiento de San Martín de la Vega de posesión del cargo á su médico titular Sr. Martínez Serrano, sin perjuicio de que contra la providencia del Gobierno de la provincia haga uso de cuantos derechos crea el Ayuntamiento le asiste.	604
Real orden aprobando el concurso convocado en 9 de Febrero de 1909.	220	En 20 de Agosto de 1910 (<i>Impidiendo la importación de determinadas materias</i>).	
En 31 de Marzo de 1910 (<i>Licencias que solicita el personal de Sanidad exterior</i>).		Real orden prohibiendo la importación de las	
Real orden para que se llame la atención á los Directores de Estaciones sanitarias de los puertos, para que al cursar las solicitudes de licencia juzguen de la exactitud de las causas que se aleguen.	268		
En 12 de Abril de 1910 (<i>Escalafón del personal técnico del Cuerpo de Sanidad exterior</i>).			
Real orden aprobando el dictamen del Real Consejo de Sanidad sobre el criterio que habría de presidir en la rectificación de los escalafones del personal referido.	394		

Páginas.

Páginas.

Páginas.

	materias y efectos que se determinan.	571
En 23	de Agosto de 1910 (<i>Patentes de Sanidad</i>).	
	Real orden para que se provea á todos los barcos de pequeño cabotaje de patente de Sanidad.	570
En 23	de Agosto de 1910 (<i>Médicos bacteriólogos</i>).	
257	Real orden convocando á aquellos médicos que se dediquen á esta especialidad, para destinarlos según las circunstancias aconsejen con motivo de la epidemia colérica.	570
En 24	de Agosto de 1910 (<i>Prevenciones contra el cólera</i>).	
347	Real orden excitando el celo de los funcionarios de Sanidad, y recordando al efecto diferentes disposiciones para impedir la invasión del cólera.	571
En 25	de Agosto de 1910 (<i>Preferencia para concurso de Inspectores municipales de Sanidad</i>).	
348	Real orden resolviendo que la preferencia concedida en el párrafo tercero del art. 52 de la Instrucción general de Sanidad, es en igualdad de méritos y servicios.	585
En 3	de Septiembre de 1910 (<i>Medidas preventivas contra el cólera</i>).	
357	Real orden circular previniendo las medidas á que han de someterse personas y efectos que procedan de territorio extranjero, poniendo en función activa las estaciones sanitarias de las fronteras.	585
En 3	de Septiembre de 1910 (<i>Cuerpo Médico de la Marina civil</i>).	
363	Real orden declarando aptos á los individuos que en la misma se citan.	603
En 3	de Septiembre de 1910 (<i>Cuerpo Médico de la Marina civil</i>).	
379	Real orden que se convoque á examen de ingreso ante los tribunales que han de constituirse en Valencia y Santiago.	603
En 6	de Septiembre de 1910 (<i>Refundición de la Cruz de Epidemias y Orden civil de Beneficencia</i>).	
379	Real orden dando instrucciones para que los interesados presenten sus documentaciones.	603
En 8	de Septiembre de 1910 (<i>Cuerpo de desinfectores</i>).	
363	Real orden para que se constituyan en cada Ayuntamiento pequeños núcleos de desinfectores, ó que se establezca en la capital una unidad ó brigada con el material necesario para que pueda acudir al pueblo que sea preciso.	602
En 23	de Septiembre de 1910 (<i>Medidas sanitarias en las Prisiones</i>).	
554	Real orden para que las Corporaciones municipales y provinciales hagan efectivas en las Prisiones preventivas y correccionales las disposiciones sanitarias vigentes para prevenir la formación de focos epidémicos. (En el <i>Boletín de la semana</i>).	641
427	En 28 de Septiembre de 1910. (<i>Higiene de la prostitución</i>).	
446	Real orden estableciendo el servicio de la Higiene de la prostitución destinado á la defensa de la salud pública.	640
En 4	de Octubre de 1910 (<i>Montepío de médicos titulares</i>).	
522	Real orden convocando á una Asamblea extraordinaria de asociados á dicho Montepío, para el día 4 y siguientes de Noviembre próximo, para resolver sobre los extremos que se detallan.	665
523	En 12 de Octubre de 1910 (<i>Reglamento de Higiene</i>).	
540	Real orden aprobando las Bases generales que á continuación se publican para la redacción de los Reglamentos de Higiene. (<i>Gaceta del 9 de Diciembre</i>).	809 y 826
En 13	de Octubre de 1910 (<i>Juntas de Sanidad: Personal</i>).	
604	Real decreto para que de las Juntas de Sanidad formen parte, además del médico de Sanidad Militar, un jefe de Ejército que mande fuerza.	684
En 14	de Octubre de 1910 (<i>Embarque de emigrantes</i>).	
	Real orden prohibiendo el embarque de emigrantes en buques que provengan de puertos	

	sucios de Italia ó de otros países infectados.	684
En 20	de Octubre de 1910 (<i>Derechos sanitarios de puertos</i>).	
	Real orden para que se efectúen en todos los puertos, con arreglo á un criterio igual, la liquidación y cobro de los derechos sanitarios que determinan las tarifas.	700
En 11	de Noviembre de 1910 (<i>Montepío de médicos titulares</i>).	
	Real orden declarando en estado de liquidación el Montepío de médicos titulares, y nombrando la Comisión liquidadora propuesta por la Asamblea, á más de otros extremos que en la misma disposición se señalan.	745
En 29	de Noviembre de 1910 (<i>Destino de las subvenciones del Gobierno al Montepío de titulares</i>).	
	Real orden determinando que las subvenciones concedidas en los años 1906, 1907, 1908 y 1909, sirvan para socorros á las viudas y huérfanos de los médicos titulares. (En el <i>Boletín de la semana</i>).	785
En 30	de Noviembre de 1910 (<i>Traslado de buques para desinfectar</i>).	
	Real orden disponiendo que los directores sanitarios de puertos, cuando tengan que despedir buques á otras Estaciones, pregunten adonde vaya trasladado si poseen los médicos necesarios.	793
En 5	de Diciembre de 1910 (<i>Dispensarios antituberculosos</i>).	
	Real orden determinando la zona de la población que ha de comprender cada uno de los tres Dispensarios existentes en Madrid.	828
En 7	de Diciembre de 1910 (<i>Dueños de Farmacias</i>).	
	Real orden disponiendo que la propiedad y dirección de una farmacia pueda corresponder y ejercerse por uno ó varios farmacéuticos.	844
En 20	de Diciembre de 1910 (<i>Corredores intérpretes de buques</i>).	
	Real orden para que tenga el debido cumplimiento el Real decreto de 7 de Octubre próximo pasado, del Ministerio de Fomento.	844

MINISTERIO DE GRACIA Y JUSTICIA

En 28	de Enero de 1910 (<i>Provisión de plazas de médicos en el Cuerpo de Prisiones</i>).	
	Real orden determinando los requisitos para optar á oposiciones para cubrir las plazas que se mencionan, según Real orden del 30 de Junio de 1908 (publicada en la pág. 473 de EL SIGLO MÉDICO de aquel año). En la <i>Crónica</i>	93

MINISTERIO DE LA GUERRA

En 10	de Noviembre de 1910 (<i>Médicos militares en las comisiones mixtas</i>).	
	Real orden circular resolviendo que los médicos militares que practiquen reconocimiento de mozos de otras provincias no tienen derecho á percibir honorarios.	746

MINISTERIO DE HACIENDA

En 9	de Septiembre de 1910 (<i>Crédito extraordinario</i>).	
	Real decreto concediendo el crédito de 500.000 pesetas, con destino á los gastos que origine la defensa de la salud contra enfermedades epidémicas.	620
En 13	de Octubre de 1910 (<i>Médicos reconocedores para las jubilaciones</i>).	
	Real decreto para que por el Ministerio de Hacienda se nombre un facultativo que será llamado en todos los casos para los reconocimientos de funcionarios que pretendan jubilarse por imposibilidad física.	684
En 29	de Noviembre de 1910 (<i>Médicos que han de actuar en los reconocimientos para jubilaciones</i>).	
	Real decreto determinando cuáles han de ser los facultativos que han de realizar los reconocimientos de los funcionarios que pretendan jubilarse por imposibilidad física. Esta disposición deroga la del 13 Octubre corriente.	780

	Páginas.		Páginas.
MINISTERIO DE INSTRUCCION PÚBLICA Y BELLAS ARTES			
En 29 de Enero de 1909 (<i>Pensionados en el extranjero</i>). Real decreto determinando forma y condiciones para conceder las pensiones.	762	comprendidos en el Real decreto de 26 de Agosto, e eleven sus instancias al Ministerio referido. (En el <i>Boletín de la semana</i>).	593
En 1.º de Octubre de 1909 (<i>Circunstancias para las jubilaciones de catedráticos</i>). Real decreto detallando circunstancias y pro- cedimientos que han de seguirse para las jubi- laciones de catedráticos y profesores, forzosas y voluntarias.	714	En 16 de Septiembre de 1910 (<i>Pagos de matrículas</i>). Real orden para que se hagan efectivos en pa- pel de pagos al Estado los derechos de inscrip- ción de matrícula en las asignaturas de espe- cialidades médicas y en cualesquiera otras que hasta ahora se pagasen en metálico.	620
En 10 de Octubre de 1909 (<i>Jubilaciones de catedráticos</i>). Real orden disponiendo los procedimientos que deberán seguirse para acordar la jubilación ó continuación en el cargo de todos aquellos cate- dráticos que por razón de la edad ú otros mo- tivos tengan necesidad de justificar.	651	Sin fecha (<i>Gaceta del 21 de Septiembre 1910</i>) (<i>Estudios en el extranjero</i>). Real orden confiriendo á los doctores Azúa y Casares el encargo de ir á estudiar á Alemania cerca del Dr. Ehrlich el nuevo método curativo del mencionado doctor. (En el <i>Boletín de la se- mana</i>).	609
En 20 de Enero de 1910 (<i>Ampliación de derechos á ca- tedráticos auxiliares</i>). Real orden aclarando el Real decreto de 27 de Ju- lio de 1900 (En la <i>Crónica</i>).	94	En 13 de Octubre de 1910 (<i>Prórroga de matrículas</i>). Real orden prorrogando ha-ta el 31 del citado mes el plazo de matrícula ordinaria.	685
En 22 de Enero de 1910 (<i>Patronato de sordomudos, cie- gos y anormales</i>). Real decreto creando dicho Patronato y deter- minando el personal que lo ha de componer y las facultades que se le conceden.	555	En 21 de Octubre de 1910 (<i>Cátedras de especialidades médicas</i>). Real decreto reformando el artículo 16 del de 24 de Abril de 1908. (En el <i>Boletín de la semana</i>).	690
En 22 de Enero de 1910 (<i>Personal del Patronato de sor- domudos, etc.</i>). Real decreto nombrándolo.	557	En 9 de Noviembre de 1910 (<i>Gracia otorgada á los que finalizan grado facultativo</i>). Real orden concediendo exámenes extraordi- narios á los alumnos á quienes falten una ó dos asignaturas para terminar sus estudios. ...	733
En 27 de Febrero de 1910 (<i>Catedráticos supernumera- rios y auxiliares</i>). Real decreto restableciendo el derecho que se les negaba á catedráticos supernumerarios y auxiliares por disposiciones anteriores. (En el <i>Boletín de la semana</i>).	146	En 30 de Noviembre de 1910 (<i>Nombramiento de auxi- liar numerario</i>). Real orden nombrando al Sr. Alvarez de Cien- fuegos para la Facultad de Medicina de la Uni- versidad de Granada.	808
En 8 de Marzo de 1910 (<i>Calificación de los ejercicios de Licenciatura</i>). Real orden determinando cómo debe entender- se las calificaciones de cada ejercicio del gra- do de Licenciado. (En el <i>Boletín de la semana</i>).	194	En 3 de Diciembre de 1910 (<i>Nombramientos de auxi- liares numerarios</i>). Reales órdenes nombrando á los Sres. Hinojar y Hernando para la Facultad de Medicina de la Universidad Central.	808
En 8 de Abril de 1910 (<i>Oposiciones á Cátedras</i>). Real decreto aprobando el Reglamento de opo- siciones á cátedras y auxiliares que se indican á continuación.	620 y 636	MINISTERIO DE MARINA	
En 22 de Abril de 1910 (<i>Reconocimiento médico á cate- dráticos</i>). Real orden designando á quienes compete el nombramiento de médicos militares para di- chos reconocimientos, según la Real orden de 10 de Octubre de 1909 y que se ponga en conoci- miento del Ministro de la Guerra lo preveni- do en dicha disposición.	361	En 28 de Septiembre de 1910 (<i>Estadística sanitaria</i>). Real decreto creando en el Ministerio de Mari- na un Centro de estadística sanitaria bajo la dependencia del Inspector general del Cuerpo.	668
En 8 de Mayo de 1910 (<i>Premio extraordinario de la Licenciatura en Medicina en Barcelona</i>). Real orden aprobando el dictamen del Con- sejo de Instrucción pública por el que es de pa- recer se convoque á nueva convocatoria para dicho premio, en vista de la protesta presentada.	412	PRESIDENCIA DEL CONSEJO DE MINISTROS	
En 14 de Mayo de 1910 (<i>Distribución de crédito para material científico</i>). Real orden distribuyendo entre las Facultades que se citan, el crédito consignado en Presu- puestos para material científico de experimen- tación.	348	En 14 de Febrero de 1910 (<i>Senaduría vitalicia</i>). Real decreto nombrando senador vitalicio á D. Santiago Ramón y Cajal. (En el <i>Boletín de la semana</i>).	113
En 8 de Junio de 1910 (<i>Centro especial de estudios experimentales</i>). Real orden creando bajo el patronato de la Jun- ta de ampliación de estudios é investigaciones científicas una Asociación de Laboratorios para el fomento de las investigaciones científicas y los estudios experimentales.	428	En 8 de Febrero de 1910 (<i>Senaduría vitalicia</i>). Real decreto nombrando senador vitalicio á D. Angel Pulido Fernández. (En el <i>Boletín de la semana</i>).	129
En 26 de Agosto de 1910 (<i>Derecho de los auxiliares á concurrir cátedras</i>). Real decreto para que sean admitidos en los concursos con los catedráticos de número los profesores auxiliares que reúnan las condicio- nes que se expresan.	586	En 18 de Febrero de 1910 (<i>Senaduría vitalicia</i>). Real decreto nombrando senador vitalicio á D. Justo Mar ínez y Martínez. (En el <i>Boletín de la semana</i>).	129
En 28 de Agosto de 1910 (<i>Provisión de cátedras con auxiliares</i>). Real orden para que los auxiliares que se crean		En 22 de Abril de 1910 (<i>Pago al personal de Prisiones</i>). Real decreto autorizando el pago de dicho per- sonal por el Estado, como anticipo á Diputa- ciones y Ayuntamientos cabezas de partido y disponiendo la forma de efectuar dicho pago. ...	362
		SOCIEDADES Y OTROS CENTROS OFICIALES	
		En 1.º de Enero de 1910 (<i>Concurso de premios</i>). Programa de premios de la Real Academia de Medicina de Madrid para 1910 á 1911.	187
		En 9 de Enero de 1910 (<i>Concurso de vacantes</i>). Convocatoria de la Subsecretaría de Goberna- ción al concurso de provisión del cargo de ins- pector de servicios de Sanidad exterior.	45
		Sin fecha (<i>Gaceta del 11 de Febrero</i>) (<i>Higiene pecuaria</i>). Anuncio para que se presenten los opo iteres en el Negociado de Personal de la Dirección de Agricultura, Industria y Comercio á elegir va- cante. (En la <i>Crónica</i>).	109
		En 18 de Febrero de 1910 (<i>Estudios en el extranjero</i>). La Junta para ampliación de estudios é inves- tigaciones científicas c nvoca al Profesorado	

Páginas.		Páginas.		Páginas.	
	para la concesión de pensiones, bajo las condiciones que se dicen.	157		Convocatoria de la Subsecretaría de Gobernación para la provisión de la vacante de médico segundo del puerto de Algeciras.	572
En 18	de Febrero de 1910 (<i>Estudios en el extranjero por los que no sean profesores</i>).		En 3	de Septiembre de 1910 (<i>Cuerpo médico de la Marina civil</i>).	
	La Junta para ampliación de estudios é investigaciones científicas convoca á los que sin pertenecer al Profesorado aspiren á obtener pensiones para ampliación de estudios en el extranjero, bajo las condiciones que se dicen. . .	158		Convocatoria de la Subsecretaría de Gobernación para ingreso en dicho Cuerpo.	604
En 31	de Marzo de 1910 (<i>Personal de Sanidad exterior</i>).		En 1.º	de Octubre de 1910 (<i>Vacante de académico numerario</i>).	
	Convocando á concurso la Subsecretaría de Gobernación para proveer vacantes entre los médicos excedentes del Cuerpo.	268		Anuncio de la Real Academia de Medicina de Madrid para proveer dicha plaza.	651
En 1.º	de Junio de 1910 (<i>Personal de Sanidad exterior</i>).		En 12	de Octubre de 1910 (<i>Inspectores de emigración</i>).	
	Convocatoria de la Subsecretaría de Gobernación para proveer entre los médicos excedentes del Cuerpo la vacante de médico segundo de la Estación sanitaria de Palma de Mallorca. . . .	380		Anuncio del Consejo superior de emigración convocando á concurso para proveer cuatro plazas de inspectores en puerto y en viaje. . .	667
En 16	de Junio de 1910 (<i>Contra la triquinosis</i>).		En 15	de Noviembre de 1910 (<i>Convocatoria para cátedras de especialidades</i>).	
	Circular del gobernador civil de Badajoz para impedir en la provincia la propagación de dicha enfermedad.	417		Anuncio de la Real Academia de Medicina de Madrid convocando á los doctores que se encuentren en condiciones, según Real orden del 4 de Junio, para proponer al Gobierno los más aptos para desempeñar las cátedras de especialidades de la Facultad central. (En el <i>Boletín de la semana</i>).	737
En 12	de Julio de 1910 (<i>Concurso para un donativo</i>).		En 5	de Diciembre de 1910 (<i>Vacante de académico numerario</i>).	
	Anuncio de la Real Academia de Medicina de Madrid convocando á concurso para un donativo de 500 pesetas. (En la <i>Crónica</i>).	493		Anuncio de la Real Academia de Medicina para proveer dicha plaza.	808
En 29	de Agosto de 1910 (<i>Personal de Sanidad exterior</i>).				

ÍNDICE DE AUTORES

POR

D. JUAN JOSÉ DEL JUNCO

Subdelegado de Medicina en Jerez de la Frontera.

ABREVIATURAS (1)

Acad., Academia.—Bibl., Bibliografía.—Cons., Consultorio.—Foll., Folletín.—Mad., Madrid.—Méd.-quirúrg., Médico quirúrgico.—Neurg., Neurología.—Obstetr., Obstetricia.—Práct., Práctica.—Prof., Profesional.—R. Acad. Med., Real Academia de Medicina.—Soc., Sociedades.—Soc. Esp., Sociedad Española.—Vard., Variedades.

ACADEMIA DE OBSTETRICIA, GINECOLOGÍA Y PEDIATRÍA: Soc., 764.—Actuaron: Sres. Soriano Surroca, Recasens y Sáinz de Aja y Srta. Furundarena.
Academia Médico-Quirúrgica Española: Soc. 207. Actuó: Sr. Sánchez-Herrero.
Aguilar: *Foll.*, 673.
Agreda: *Prof.*, 204 y 424.
Albarrán: *Mad.*, 340.
Almaraz: *Prof.*, 235 y 250.
Alvarez Sáinz de Aja: *Mad.*, 695.—*Acad. Obstetr.*, 765.
Antigüedad: *Vard.*, 476.
A. P. M.: *Mad.*, 358, 388, 420, 436, 533, 630, 678 y 693.
Arpal: *Mad.*, 514.
Arquellada: *Mad.*, 599, 614, 630, 642, 757, 773 y 803.—*Periódicos médicos*, 345, 375, 392, 411, 426, 443, 454, 472, 487, 504, 538, 552, 601, 634, 648, 664, 681, 698 y 761.—*Rev. de enfer. de la infancia*, 151.
Asociación de Médicos titulares (Boletín de la): *Prof.*, 8 y 234.
Asociación española para el estudio del cáncer (Comisión Central): *Vard.*, 171.
Avila: *Vard.*, 28.
BANDELAC: *Mad.*, 770.
Barreiro Fontenla: *Prof.*, 471.

(1) Las abreviaturas que preceden al número de la página significan la sección del periódico en que aparece inserto el trabajo ó en la Sociedad científica en que disertara el autor. Los números de las páginas que llevan un asterisco * se refieren á discursos parlamentarios.

Bertrán y Castillo: *Práct.*, 440.
Boletín de la Asociación de médicos titulares: (V. Asociación).
Botella: *Práct.*, 86 y 390.
Bravo: *Práct.*, 328.
Builla: *Prof.*, 329.
CALLEJA (Camilo): *Mad.*, 162, 211, 322 y 406. *R. Acad. de Med.*, 437.—En *Prescripciones y fórmulas*, 25, 202, 377, 444, 488, 617 y 842.
Canalejas: *Soc. Esp. de Higiene*, 181 y 194.
Canella: *Prof.*, 680 y 788.
Castresana: *Mad.*, 98, 245, 260, 277 y 290.
Clemente: *Prof.*, 697.
Compaired: *Mad.*, 4, 242, 258, 305, 403, 595, 755 y 834.—En el *Boletín de la semana*, 242 y 257.—*Rev. de laringología, otología y rinología*, 117, 517 y 632.
Conde de San Diego (V. Gutiérrez, D. Eugenio).
Cortejarena: *Bibl.*, 166, 181, 200, 216, 233 y 248.—*Foll.*, 721.
Cortezo (F. J.): *Mad.*, 310.—En *Periódicos médicos*, 237, 253, 266, 520, 540, 570 y 583.
Cortezo (Victor M a): *Bibl.*, 120.
DECIO CARLÁN: *Boletín de la semana*, en la primera página de cada número.
Dicenta: En el *Boletín de la semana*, 513.
Díez Obelar: *Práct.*, 679.
Dorado: En el *Boletín de la semana*, 577.
ECHAVARRI: *Prof.*, 185.
F. A. *Bibl.*, 518.
Fernández-Caro: *Soc. Esp. de Higiene*, 178.
Fernández Sanz: *Mad.*, 114 y 630.
Fisac: *Mad.*, 725.
F. J. C. *Vard.*, 364.—En *Periódicos médicos*, 9, 24, 41, 73, 283, 346 y 506.
Francos Rodríguez: *Soc. Esp. de Higiene*, 179.
Furundarena: *Acad. de Obstet. etc.*, 765 y 766.
GALLEGO: *Mad.*, 165.

- Gallur: *Prof.*, 106.
 Gallur y otros: *Vard.*, 316.
 García Alonso: *Vard.*, 300.
 García del Real: *Mad.*, 626 y 676.
 García González del Valle (V. González del Vall):
 García Jover: *Prof.*, 374 y 616.
 García Suelto: *Práct.*, 152.
 Garde y Zapata: *Prof.*, 218 y 328.
 Gil y Ortega: *Mad.*, 500.
 Gómez (Baldomero): *Prof.*, 411.
 Gómez Aguado: *Prof.*, 760.
 Gómez Ocaña: *Mad.*, 357.
 Gómez Porcel: *Prof.*, 123.
 Gontan Urruchua: En la *Crónica*, 478.
 González Campo: *Mad.*, 369 y 386.
 González del Valle: *Mad.*, 644 y 802.
 Gutiérrez (D. Eugenio): *Mad.*, 71.
- HERNÁNDEZ ÁLVAREZ:** *Vard.*, 508 y 587.
 Hurtado: *Prof.*, 185, 235, 281 y 329.
- ILLANES:** En el *Boletín de la semana*, 449.
 Inspección del Gobierno en el Montepío de Médicos titulares: *Prof.*, 789, 806 y 821.
- JIMÉNEZ ENCINA:** *Mad.*, 610.
 Jiménez Verdejo: En el *Boletín de la semana*, 753 y 817.
 Juarros: *Mad.*, 498.—*Rev. neuralog.*, 68, 295 y 771.
 Junco: En la *Crónica*, 60.
- L. C. G.:** *Vard.*, 221.
 Lizcano: *Mad.*, 71, 338, 418, 450 y 466.
 Lobo Regidor: *Bibl.*, 39.
 López Peláez: *Foll.*, 146, 226, 401, 497, 641 y 753.
 Losada: *Prof.*, 359.
 Luis y Yagüe: *Mad.*, 597 y 738.
- M.:** *Mad.*, 357.
 Malvariche: *Bibl.*, 233.
 Mañueco Villapadierna: *Mad.*, 485 y 838.—*Práct.*, 311.—*Vard.*, 397.
 Martín Arquellada (V. Arquellada).
 Martín Gil: *Mad.*, 484.
 Martín Hurtado (V. Hurtado).
 Martín y Muñoz: *Prof.*, 697 y 711.
 Martínez Roig: *Prof.*, 663.
 Martínez Saldise: *Prof.*, 681, 696 y 824.
 Martínez y Martínez: *Prof.*, 205.
 Mata: *Práct.*, 469.
 Medina: *Mad.*, 7, 18 y 675.
 Meneses: *Prof.*, 40 y 662.
 Montaña Santamaría: *Prof.*, 409.
 Morales Pérez: *Mad.*, 82 y 724.
 Moya Carvajal: *Práct.*, 184.—*Prof.*, 537.
- NADIE:** *Vard.*, 348.
 Navarro Cánovas: *Periódicos médicos*, 8, 23, 41, 55, 73, 88, 124, 139, 156, 170, 219, 237, 254, 266, 299, 315, 330, 345, 360, 376, 393, 425, 456, 473, 519, 569, 582, 616, 633, 647, 664, 683, 699, 713, 732, 744, 762, 776, 792, 807, 824 y 841.
 Neiser: *Mad.*, 358.
- OCAÑA:** *Foll.*, 769.
 Olmedilla: *Mad.*, 708*.
 Osuna y otro: *Prof.*, 374.
 Oyarzábal: *Mad.*, 355.
- P.:** *Bibl.*, 214.
 Pajares: *Prof.*, 789.
 Pasanis: *Mad.*, 226.—*Bibl.*, 421.
 Pellicer: *Prof.*, 122, 136, 154, 264, 280, 486, 502, 518 y 536.
 Perdiguero: *Prof.*, 252.
 Pérez (D. Cayetano M.): *Prof.*, 123.
 Pérez (D. Rogelio): *Prof.*, 135.
 Pérez-Valdés: *Práct.*, 742.
 Pittaluga: *Mad.*, 566, 578 y 658.
 Pottevin: En la *Crónica*, 168.
 Pulido y Fernández: *Mad.*, 83, 402, 118, 133, 322, 435, 438, 452 y 481.—*Vard.*, 459.—En el *Boletín de la semana*, 433.—*R. Acad. de Medic.*, 433.
 Pulido Martín: *Mad.*, 2, 20, 35, 50, 232, 246, 340, 581, 660, 706 y 728.—*Bibl.*, 72, 135, 267 y 741.
- R. de M. y C. de la H.:** En *Periódicos médicos*, 505 y 539.
 Real Academia de Medicina: *Mad.*, 437.—En el *Boletín de la semana*, 433.—*Señores actuantes:* Pulido Fernández y Calleja (D. Camilo).
 Recasens: *Acad. de Obstetr.*, 765.
 Ribera y Sans: *Mad.*, 466.
 Río: *Mad.*, 193.
 Rodríguez (D. Ambrosio): *Mad.*, 549 y 579.—*Vard.*, 668.
 Rosell: *Mad.*, 66, 178 y 195.
 Rubiano: *Mad.*, 691.
 Ruiz Albéniz: *Mad.*, 756.
- SAINZ DE AJA (V. ALVAREZ).**
 Sánchez de Cos: *Prof.*, 39.
 Sánchez-Herrero (D. Abdon): *Práct.*, 121, 343, 731, 774 y 840.—*Foll.*, 17.—*Acad. Med-quirúrg.*, 207.
 Sánchez Hernández: *Prof.*, 314.
 Sánchez y Carrascosa: *Mad.*, 274, 293, 307 y 325.
 Sanmiguel: *Mad.*, 514.
 Santos Fernández: *Foll.*, 97.
 Sanz Gómez: *Foll.*, 593 y 609.
 Sanz Moreta: *Práct.*, 711.
 Sarmentero: *Prof.*, 454.
 Selma y otros: *Comunicado*, 492.
 Serna (Manuel de la): *Prof.*, 359, 471, 568 y 645.
 Siebert: *Mad.*, 358.
 Sociedad Española de Higiene: *Foll.*, 178.—*Actuaron:* señores Fernández-Caro, Francos Rodríguez y Canalejas.
 Soriano Surroca: *Acad. de Obstet. etc.*, 764.
 Subirana: *Mad.*, 373.
- TELLO LOPEZ:** *Prof.*, 169 y 391.
 Terres (Román): *Bibl.*, 758.
 Tolosa Latour: *Mad.*, 146.
 Torres (Antonio de): *Prof.*, 40 y 53.
 Tuixans: *Mad.*, 534.—*Práct.*, 582 y 759.
- UN SUBDELEGADO DE MEDICINA:** *Prof.*, 712.
 Un suscriptor: *Cons.*, 189.
- VALDES DE MIRANDA:** *Prof.*, 298.
 Varela Sartorio: *Periódicos médicos*, 88, 107, 137, 155, 169, 187, 253, 267 y 315.
 Verdes Montenegro: *Mad.*, 130, 229, 482 y 547.—*Bibl.*, 264.
 V. M.: *Periódicos médicos*, 331 y 361.
 Villegas: *Mad.*, 372.
 V. M. C.: *Periódicos médicos*, 825.
 V. P.: *Mad.*, 545 y 562.
- WOTAN:** *Soc.*, 208.
- X.:** *Periódicos médicos*, 775.—*Bibl.*, 264.
- YAGÜE:** (V. Luis y Yagüe).

ÍNDICE

de los grabados que ilustran el presente tomo, confeccionado también por el Sr. Junco⁽¹⁾

A propósito de un caso de fístula congénita tiro laringo-lingual 243, 244 y 259
 Exploración clínica moderna del estado del corazón 131 y 132^a
 Fotografía de la voz (La) 755^a y 756^a
 Hematuria: su diagnóstico 20, 21, 37, 88 y 53

Más á propósito del cólera 564^a y 565
 Nuevo método de aplicación del 606 en Frankfort . . . 770
 Prolapso de los órganos genitales 309^a, 326^a y 327^a
 Quinientos cuatro operados de caratatas . . . 262^a, 263^a y 278
 Ritmo nodal en las afecciones del corazón . . . 229, 230^a y 231

(1) El exponente indica el número de grabados que hay en la página.

EL SIGLO MEDICO



SUMARIO

BOLETÍN DE LA SEMANA: Año nuevo.—El Montepío de los titulares.—Nuevo edificio para una Facultad de Medicina.—El hielo impuro.—Protección á la infancia.—Atenciones al doctor Pulido.—SECCIÓN DE MADRID: Hematuria; su diagnóstico.—Aticitis supurada crónica con voluminoso colesteatoma del antro que á la vez se presentaba en la fosa cerebral media.—Importancia clínica de la digestiones artificiales.—SECCION PROFESIONAL: Boletín de la Asociación de médicos titulares.—PERIÓDICOS MÉDICOS.—SECCIÓN OFICIAL: Ministerio de la Gobernación.—GACETA DE LA SALUD PÚBLICA: Estado sanitario de Madrid.—CRÓNICAS.—ANUNCIOS.—ESTAFETA DE PARTIDOS.—VACANTES.

Boletín de la semana.

Año nuevo.—El Montepío de los titulares.—Nuevo edificio para una Facultad de Medicina.—El hielo impuro.—Protección á la infancia.—Atenciones al Dr. Pulido.

Comienza hoy un nuevo año, el 1910, y EL SIGLO MÉDICO, que entra en el 57 de su existencia, se complace en recordar á sus muertos ilustres, fundadores unos y colaboradores otros del periódico, quienes en su labor continua tanto han elevado y dignificado á la clase. También se complace en felicitar á sus constantes suscriptores, para quienes desea todo género de prosperidades.

De las reformas concernientes á la clase médica, nada hemos de decir, pues para nadie es un secreto que tras breve período de halagadoras esperanzas, nos hallamos hoy en otro—que ya dura demasiado—de desmayos, desconfianzas y recelos. Tan es así, que muchos suscriptores se quejan de nuestro silencio respecto al Montepío de titulares, y sobre todo quéjense de su ignorancia respecto al estado de las liquidaciones que han pedido há tiempo. No negaremos que sus quejas pueden ser fundadas hasta cierto punto; pero nosotros sólo podemos decir que esas liquidaciones están por hacer en espera de que contesten *todos* los montepiístas y digan *todos* si quieren que se les liquide sus cuotas ó son gustosos en continuar inscritos en el Montepío.

Lo cierto es que los grandes intereses comprometidos en este Instituto parece que merecían que, de vez en cuando, se publicaran noticias claras y concretas sobre el mismo, diciendo cuántos socios hasta tal día pedían continuar inscritos y cuántos pedían se les liquidara lo que les pertenece, con más otras noticias de grandísimo interés para las viudas y huérfanos de los montepiístas fallecidos.

¿No lo cree así el presidente de la Comisión administrativa del Montepío, Sr. Bejarano? ¿Nos veremos obligados á insistir sobre este asunto?

En la *Gaceta* del 25 de Diciembre último ha aparecido el siguiente importante Real decreto:

Á propuesta del ministro de Instrucción Pública y Bellas Artes, de acuerdo con el Consejo de Ministros,

Vengo en decretar lo siguiente:

Artículo único. Se aprueba, de conformidad con el dictamen de la Junta facultativa de Construcciones civiles y con las prescripciones que el mismo establece, el proyecto de obras de ampliación y reforma de la Facultad de Medicina de la Universidad de Santiago, presentado por el Ayuntamiento de dicha ciudad, y cuyo presupuesto de contrata asciende á la cantidad de 2.709.910,74 pesetas.

Dado en Palacio á 24 de Diciembre de 1909.—ALFONSO.—El ministro de Instrucción Pública y Bellas Artes, Antonio Barroso y Castillo.

¿Será verdad tanta belleza? ¿Será verdad que tendremos en breve nuevos locales para la Real Academia de Medicina y Facultad de Ciencias de Madrid y para la Facultad de Medicina de Santiago? ¿No quedará reducido todo á la publicación de esos decretos en la *Gaceta*? Esperemos...

Para evitar daños de mayor cuantía de lo que cree la generalidad de las gentes, piden los fabricantes de hielo al Sr. Aguilera, alcalde presidente del Ayuntamiento de Madrid, lo siguiente:

Primero. Que recuerde el veto legal de que el hielo natural tenga aplicaciones alimenticias.

Segundo. Que exija á diario en todos los sitios donde se expendan sustancias alimenticias conservadas por el hielo (carnes, pescados, mariscos) ó donde se venda hielo, la factura de origen.

Tercero. Que se ejerza una vigilancia nocturna extraordinaria para impedir con inflexible severidad la recogida del hielo en las calles, plazas y fuentes.

Cuarto. Que se vigilen los pozos y estanques donde se guarda ó se fabrica el hielo natural, para impedir que se vierta en ellos hielo recogido de las calles, vigilancia fácil, puesto que el Municipio debe tener noticias de todo ello.

Por Real orden del 29 de Noviembre, inserta en la *Gaceta* del 21 de Diciembre,

Oído el Consejo Superior de Protección á la Infancia,

S. M. el Rey (q. D. g.) se ha servido disponer que los tres premios de 500, 300 y 200 pesetas destinados para los directores de fábricas y talleres ú otras personas que se hayan distinguido por el cumplimiento de las leyes de Sani-

dad y de las llamadas leyes obreras en los establecimientos de su cargo y que no han tenido solicitantes, se destinen á las nodrizas, maestros de instrucción pública y médicos titulares, que habiendo solicitado los premios á que se refieren los números 1, 2 y 3 de la mencionada Real orden de 30 de Junio de 1909, sean acreedores, á juicio del Consejo Superior de Protección á la Infancia, de recompensa distinta de la taxativamente marcada en dichos números.

De Real orden lo digo á V. I. á los efectos consiguientes. Dios guarde á V. I. muchos años. Madrid 29 de Noviembre de 1909.—P. D., Alba.—Señor Secretario general del Consejo Superior de Protección á la Infancia.

Los médicos premiados han sido los siguientes:

Primer premio, 500 pesetas, D. Francisco Berenguer; segundo, 300 pesetas, D. José González, y tercero, 200 pesetas, D. Juan Peña Vaquero.

Nuestra cordial enhorabuena á todos.

Con motivo de haber estado cinco días en Valencia nuestro compañero el doctor Pulido, para asistir al homenaje tributado al doctor Gimeno, y al acto de colocación de la primera piedra para el edificio que ha de ser destinado á las enseñanzas de las Facultades de Medicina y Ciencias, ha sido objeto de numerosas atenciones por parte de los catedráticos de Medicina, médicos de Sanidad Militar, profesores libres y muchos amigos particulares que tiene el doctor Pulido en Valencia, como los tiene en todas las regiones de España. El día 22 fué obsequiado con un banquete, concurrido, en el precioso restaurant llamado «Miramar», á orillas del Mediterráneo, y allí, en un breve discurso, que fué muy aplaudido, el doctor Pulido expresó sentimientos de gratitud y devoción, propios de quien viene consagrando una vida larga y laboriosa al desarrollo de toda clase de intereses médicos.

DECIO CARLAN.

Madrid, 1.º de Enero de 1910

HEMATURIA; SU DIAGNÓSTICO

Por el Dr. D. ÁNGEL PULIDO MARTÍN

Del Hospital General.

I

Al empezar este trabajo, no me dirijo á los especialistas de enfermedades urinarias, pues ninguna enseñanza encontrarían en él; lo escribo pensando en los médicos generales, entre los cuales creo necesario hacer una llamada sobre un síntoma urinario de capital importancia, al que suelen dar interpretaciones equivocadas, cuya consecuencia paga el enfermo, quien pierde en tratamientos inútiles un tiempo precioso para su curación. Y ocurre con frecuencia que, cuando acude al especialista, y se logra un diagnóstico exacto, ya es inútil para emplear una terapéutica salvadora.

La hematuria, ó presencia de sangre en la orina, puede tener su origen en los distintos tramos del aparato urinario sujeto á padecimientos de naturaleza di-

ferente, y es nuestro objeto insistir sobre la condición *urinaria* de ese síntoma, que puede ir acompañado de otros ó presentarse solo, siendo en estos casos en los que el enfermo se encuentra más expuesto á ser víctima de diagnósticos caprichosos.

Hay que diferenciar la hematuria de la uretrorragia, ó sea la salida espontánea de sangre por el meato uretral, independientemente de la micción; la uretrorragia acompaña raras veces á procesos ulcerativos del conducto de la uretra, puede tener su origen en pólipos, algunos de origen inflamatorio, pero en la mayor parte de los casos sigue á traumatismos de la uretra; los antecedentes, en estos enfermos, y el examen endo-uretral en los anteriores, descubriendo la causa y localización del foco hemorrágico, nos darán las mejores indicaciones para su tratamiento.

La hematuria propiamente dicha tiene su origen en un punto cualquiera por encima del esfínter externo de la uretra. La salida de la sangre acompañando á la orina, ofrece en ocasiones caracteres en virtud de los cuales se puede sospechar su origen; pero debemos insistir en que la sola observación de esos caracteres es incapaz, en muchos casos, para aclararnos el diagnóstico total. Los caracteres de la orina á que atiende el médico para diagnosticar el punto de origen de la sangre que la altera, son: el tiempo de aparición de la sangre en la micción y el color que esa sangre da á la orina.

Sangre al final de la micción (hematuria terminal); tiene su origen en porción prostática ó vesical del aparato urinario; al contraerse su musculatura aumenta la tensión sanguínea en los vasos, cuya evacuación es más difícil á medida que la contracción de la capa muscular que los separa de los troncos venosos es mayor, y los vasos, cuyas paredes están lesionadas por procesos inflamatorios ó ulcerativos ó son de muy ligera resistencia como en los papilomas, se dejan vencer por la presión de la sangre que ha ido aumentando durante el tiempo de la micción.

La sangre aparece al principio de la micción (hematuria inicial). Si la sangre es líquida tiene su origen en región prostática ó en proximidades de cuello vesical: si es coagulada, puede proceder también de la porción prostática, pero cabe el error de que el coágulo se encuentre á la entrada de la vejiga como sitio más declive.

El color de la orina mezclada uniformemente con sangre, es carácter al cual no se puede dar valor patognomónico, pues si es cierto que en muchas ocasiones, el color rojo encendido, el aspecto arterial de la sangre que aparece en la hematuria indican el origen cercano de ésta, y, por el contrario, el color oscuro de la sangre nos inclina á suponerla procedente del riñón, la experiencia nos ha hecho rectificar con frecuencia el juicio basado en la sencilla inspección de la orina eliminada. En un caso de hematuria abundantísima de origen renal, que tuve ocasión de presentar hace ahora un año, en la clínica de mi maestro D. Alejandro San Martín, la orina tenía el aspecto propio de las hematurias vesicales, á juzgar por ese dato del color, y, en cambio, los alumnos que siguieron mis explicaciones durante el

pasado curso, recordarán el color obscuro, casi negro, de la orina minada por una enferma con gran úlcera tuberculosa de la vejiga, que permaneció algunas semanas en la clínica del Dr. Roa, y en la que por varios motivos podía sospecharse una hematuria de origen renal cuando en realidad la sangre brotaba de la vejiga.

El color obscuro de la sangre que ensucia la orina procede de la acción de ésta sobre la hemoglobina; por eso en las hemorragias vesicales con retención el color llega hasta el negro. En la práctica urológica preocupa poco el color de la orina hematúrica.

La sangre mezclada íntimamente con la orina dándole el aspecto clásico de agua de carne hace sospechar en un origen renal de aquélla; pero con alguna frecuencia se ven casos de hematurias procedentes de ulceraciones vesicales, en los que la pérdida de sangre es tan lenta que se incorpora paulatinamente a la orina, y queda ésta teñida con las apariencias, ya dichas, del agua que ha lavado carne.

Los coágulos largos, delgados, cilíndricos, semejantes á gusanos, indican una hematuria renal, y coágulo moldeado en el uréter; pero para que esto pueda admitirse sin reparos, bueno es saber el modo cómo fué recogida la orina. Recuerdo en este instante el caso muy curioso por varios conceptos, de un enfermo de la Clínica de Vías Urinarias del Hospital Provincial (profesor Dr. Bravo), que ingresó en estado preagónico, con retención completa y un tumor situado por encima y detrás de la vejiga, de consistencia elástica, de límites no muy bien definidos, de superficie lisa y del tamaño de una granada: la falta de otros antecedentes que los relativos al proceso urinario inferior, nos impidieron formar juicio sobre aquella tumoración, cuando en uno de los sondeos apareció un coágulo de más de diez centímetros de longitud y con los caracteres de los uretéricos arriba señalados. Se parecía tanto aquel coágulo á un molde de la sonda, que me negué á admitir el origen renal de la hematuria, y la autopsia vino á darme la razón, porque en los riñones no se apreció más que el proceso de una nefritis crónica intersticial sin indicios de hemorragia reciente ni antigua; y el tumor que pudiera haberse creído riñón neoplásico desplazado, era una enorme producción de pericistitis colocada, según se apreció en el examen clínico, detrás y encima de vejiga, levantando el peritoneo y libre de adherencias. La vejiga era la de un prostático, retencionista antiguo, con la mucosa ennegrecida por múltiples focos de hemorragias subepiteliales. La hematuria había sido, pues, vesical, y el coágulo, uno de tantos que obstruyen las sondas en los sondeos trabajosos de prostáticos, cuya mucosa sangra con frecuencia.

Los coágulos irregulares de bordes corroídos, no son exclusivamente vesicales; casos hay de traumatismos renales ó de cánceres de riñón, en que los coágulos tienen estos caracteres.

Como vemos, la hematuria necesita de una observación detenida para poder ser rectamente interpretada. Las explicaciones del enfermo sobre los caracteres de su hematuria deben tener para el médico muy poco

valor y corresponde á éste comprobarlas. Guyon somete á sus pacientes á triple examen, que consiste en: 1.º Hacer orinar espontáneamente al enfermo. 2.º Sondarle. 3.º Examinar el color del líquido empleado para lavarle la vejiga.

1.º Hacer orinar al enfermo. Es preferible que reparta la micción en tres copas, como en la llamada *prueba de las copas* de las uretritis. Al primer vaso irá poca orina; al segundo, la parte media de la micción, y el final de ésta al tercero. En los casos difíciles, en los cuales hay sangre en la orina de las tres copas, es conveniente dejar en todas la misma cantidad de líquido (las copas tienen que ser iguales), para que la mayor cantidad de líquido en una no haga creer en mayor cantidad de sangre. Se examinan las tres copas por transparencia; si el líquido de la primera copa es más obscuro que los de las otras, se puede pensar en una hemorragia de porción prostática, ó de proximidades de cuello de vejiga; en este caso se ve con frecuencia que la orina del último vaso está más oscura que la del segundo.

A veces, no hay distinción posible entre el color que tiene la sangre de las dos primeras copas; pero la tercera se encuentra mucho más cargada de este líquido; la hematuria total en estos casos no tiene un valor diagnóstico de origen, á pesar de su carácter principalmente terminal, pues no es raro en hematurias renales, que ocurra como en las piurias de pielitis, que la sangre sale más espesa al final. El dato de salida de sangre tiene más importancia en estos casos, cuando la sangre aparece más encendida con carácter de más reciente expulsión. Sin embargo, bueno es reservar el juicio y acudir á la segunda exploración, pues como Albarrán hace notar en su tratado de los *Tumores de la vejiga*, hay casos de hematuria renal en los que la sangre fluye constantemente de un uréter, y da á la micción todo el aspecto de las hematurias terminales, saliendo las últimas gotas de sangre pura ó con caracteres macroscópicos de tal; como que son las recién llegadas del foco hemorrágico alto.

2.º Cateterismo; que debe hacerse con sonda blanda, incapaz de traumatizar al sujeto. Se recoge en tres copas la orina que sale por la sonda, y si las diferencias entre el líquido de las copas no son grandes, se deja acumular orina en la vejiga ocluyendo la sonda, y se recoge luego este líquido en una copa limpia. Si, á pesar de todo, subsiste la duda, se retira la sonda, comprimiéndola entre los dedos, y el líquido que queda en ella es recogido en otra copa, con cuyo procedimiento hay la seguridad de recoger las últimas gotas del líquido existente en la vejiga.

3.º Lavado de la vejiga, que debe seguir á la exploración anterior. Se utiliza la sonda blanda y se lava abundantemente hasta que el líquido salga lo más claro posible; entonces se introduce el líquido de una jeringa grande, y dejando salir los primeros centímetros que pudieran quedar en la sonda, se recoge en una copa un poco del líquido introducido por nosotros en la vejiga, y en otra las últimas gotas, que están más coloreadas en las hematurias terminales.

Debo advertir, sin embargo, antes de pasar adelante, que en casos de hematurias renales abundantes suelen presentarse todos los caracteres enunciados de las hematurias terminales, según he hecho observar repetidas veces á los compañeros que han seguido nuestra clínica.

La práctica de los lavados, empleados como medio diagnóstico y, principalmente, como preliminar para la cistoscopia en las hematurias, me ha permitido apreciar el valor diagnóstico de la adrenalina. Después de hechos los primeros lavados y cuando ya el agua sale libre de coágulos y lo más clara posible, se hace una inyección de agua con adrenalina, que se tiene unos cinco minutos en la vejiga; el efecto hemostático es inmediato en la mayoría de los casos de procesos vesicales, y cuando se deja salir el agua introducida, aparece más limpia que las de lavados anteriores; si entonces añadimos con suavidad nueva cantidad de agua, evitando traumatizar en lo más mínimo con la brusquedad del chorro, y distendiendo con extraordinaria lentitud, sin forzar para no provocar nueva hemorragia, se logra llenar la vejiga con agua, que luego sale absolutamente incolora. Es tal el contraste entre el agua que antes saliera y el agua recogida después de añadida la adrenalina, que no cabe la menor duda del origen vesical de la hematuria en tales casos. Desgraciadamente la práctica, gran supresora de ilusiones, me ha demostrado que este método diagnóstico de localización de hematuria, nunca del proceso patológico que la origine, no es absoluto, pues casos hay (y mis alumnos del pasado curso recordarán uno muy demostrativo, perteneciente á la clínica del Dr. Guedea) en los que la hemorragia de origen vesical no cesa por la aplicación de la adrenalina, y no podemos dar una significación absoluta á esta investigación diciendo:—Hematuria que se cohibe con la adrenalina es vesical; hemorragia que no se cohibe es de vías urinarias altas.—La primera parte del enunciado podrá ser verdad, aunque ya sé que se puede oponer la brusca supresión de una crisis hematórica por la influencia refleja de las maniobras endovesicales, etc., etc. (á pesar de que estas limitaciones tengan un carácter más bien teórico); pero en todo caso, la experiencia nos ha enseñado que no puede sostenerse la segunda parte de la proposición: hay hematurias endovesicales que *ni la adrenalina puede detener*, y sería un grave error aceptarlas como procedentes de uréter, pelvis ó riñón.

ATICITIS SUPURADA CRONICA

CON VOLUMINOSO COLESTEATOMA DEL ANTRO QUE Á LA VEZ PENETRABA EN LA FOSA CEREBRAL MEDIA.
OPERACIÓN.

MUERTE POR MENINGITIS CEREBROESPINAL

Por el Dr. C. COMPAIRED (1).

El religioso capuchino terciario Fr. David de Ayelo de Malferit, de veintinueve años, de temperamento

(1) El historial clínico fué recogido por mi ayudante el doctor García Ilurre.

sanguíneo-nervioso, buena constitución y predisposiciones nerbosas desconocidas, padeció de niño la viruela y á los veinte años fiebre tifoidea, y sin otros antecedentes patológicos, refiere que cuando tenía once años, y jugando con otros muchachos como él, le introdujeron en el oído derecho una semilla de algarroba.

A partir de aquel momento sintió molestias bastante soportables en el interior del oído, pero que las aguantó y ocultó, por temor al castigo de sus padres. En tal estado siguió durante cinco años, en cuya época observó la salida de sangre por el conducto auditivo en cuestión, sin dolor de ninguna clase.

Hasta la edad de veintiún años, ó sea ocho después de ocurrido el accidente de la algarroba, no tuvo dolor en el oído, pero sí advirtió que no podía extralimitarse en el juego de pelota, su favorito, porque á seguida le producía un atolondramiento de cabeza con mareos, que le obligaba á suspender dicho *sport*.

Ya en esta época, y con motivo del servicio militar, fué reconocido por el médico de Onteniente D. Ignacio Sanz, quien, según cuenta el enfermo, manifestó que la enfermedad que padecía éste en el oído era de las incluidas en el cuadro de exenciones, en su clase 3.^a, y por ello podía ser declarado inútil.

Hace cuatro años se me presentó por vez primera á mi consulta, aquejando supuración del oído derecho, sordera de él, dolor vago y profundo en el mismo, que se extendía á veces á toda la cabeza, pero preferentemente á la mitad derecha, ó región temporo-parietal, y mareos no muy frecuentes.

Aprecié destrucción completa del tímpano y falta de huesecillos por fusión purulenta, y aspecto fungoso de la mucosa, de la caja y del ático.

El paciente no recuerda cómo ni cuándo salió del oído la semilla de algarroba.

Le pronostiqué la incurabilidad sin previa operación, y le prescribí irrigaciones auriculares de disolución acuosa de formol.

No volví á verle hasta un año después, diciéndome que mejoró con las irrigaciones que le dispuse; pero que habiéndolas suspendido hacía algunos meses, se encontraba á la sazón peor, con más intensos dolores y mareos y bastante supuración.

En esta situación siguió hasta principios de Noviembre de 1908, en que, viéndose imposibilitado para toda ocupación física ni mental, y aquejando continuos é intensos dolores en el interior del oído y mitad derecha de la cabeza, acompañados de frecuentes mareos, se decidió por venir á operarse.

El 17 de Noviembre de 1908, en la Casa de salud de Ntra. Sra. del Rosario, y con las clásicas condiciones de asepsia y de antisepsia operatorias, se le practicó la antrectomía, encontrando el tejido óseo de la mastoides extremadamente duro, y llegado á la región antral, apreciamos el colestomatoma diagnosticado, pero extraordinariamente amplio, abarcando y rellenando todo lo que constituye anatómicamente la mastoides, con prolongación hacia arriba y en dirección de la fosa cerebral media.

En efecto, al tratar de extirpar esta masa, la cual

se hallaba envuelta por resistente membrana envolvente adherida al hueso, vimos que se extendía no sólo por el antro agrandado patológicamente, sino que llegaba á á ocupar la posición postero-inferior de la fosa cerebral media y base del peñasco, en una extensión aproximadamente de unos *dos centímetros cuadrados*. Habíase introducido la masa colestomatosa en el interior del cráneo á través de una amplia perforación ósea patológica, despegando la duramadre, la cual, como las demás meninges y el cerebro, descansaban sobre la producción morbosa. La perforación del hueso era del tamaño de una moneda de un céntimo.

Como es consiguiente, llamóme la atención el volumen considerable del colesteatoma, la gran resistencia de la membrana envolvente y sus fuertes adherencias al hueso, la amplia perforación de ésta y la invasión al interior del cráneo en tan extenso territorio, besiones todas tan graves que chocaba hubieran permitido al enfermo dedicarse á sus ocupaciones habituales, sin otras manifestaciones que el cambio de carácter del individuo, su mayor pasividad y taciturnidad, su constante dolor á la región y sus frecuentes y duraderos mareos.

¿Fueron tales fenómenos precursores y preludio de la meningitis cerebro-espinal que mató al enfermo, y que, *todavía entonces, en estado de latencia*, esperó á hacer explosión definitiva, después del acto operatorio?

¡Quién sabe! Lo que sí creo y afirmo es que, no sólo por lo que se refiere á los mencionados fenómenos generales y locales, observados los últimos meses en el enfermo, sino por el estado de irritación, de semifungosidad y de alteración de la duramadre que descansaba sobre la masa colestomatosa intracerebral, la *melingitis de la base estaba ya*, antes de la operación, perfectamente fraguada, y por lo tanto bastó este acicate, aun teniendo en cuenta las reglas de la asepsia y anti-sepsia llevadas á cabo con todo rigor, para la rápida difusión de la complicación meningítica.

El acto operatorio fué minucioso y largo, dada la índole y extensión de las lesiones; hubo sitio en que, á pesar de tener cogida la membrana envolvente del colesteatoma con fuertes pinzas de presión, se resistió tanto que se rompió antes que abandonar su adherencia al hueso, necesitando, por tanto, practicar un raspado con la cucharilla cortante.

Por fin se llevó á cabo felizmente, y previo drenaje de gasa aséptica, se suturó.

Durante los diez días siguientes á la operación, advertimos que el carácter del enfermo se iba de día en día agriando é irritando, á pesar de tenerlo habitualmente dulce y sumiso, por más que en los últimos meses se había tornado en melancólico, abstraído, perezoso y casi huraño; que *no había desaparecido* el dolor de la región profunda ténporo parietal, antes bien, se iba poco á poco extendiendo hacia el occipucio, en dirección del otro oído y *hacia la parte superior de la garganta*, según decía con frase gráfica el enfermo. Sin embargo, fuera de lo apuntado, el estado general era satisfactorio, y la región operada presentaba muy buen aspecto, siguiendo su curso normal la cicatrización.

El día 27, esto es, á los diez días de operado, acusó ya cefalalgia intensa generalizada, sin saber precisar ni localizar un punto determinado, como antes de la intervención quirúrgica, y los diez días después, ascendió la temperatura por la tarde á 39 grados, que hasta dicho día había sido normal, así como el pulso; y finalmente, la pulsación se hizo retardada ó disociada, alternando con regularidad en su ritmo é intensidad. Lengua ligeramente saburrosa. Estreñimiento. Se le dispuso un purgante salino, que hizo regular efecto.

Día 28. Igual temperatura. Lengua más saburrosa, sequedad de la boca, dificultad en la deglución de líquidos, que además era dolorosa. Sensación de cuerpo extraño en la faringe. Dolor á la presión en la región latero-faríngea derecha. Trismus. Rigidez en la nuca con dolor en los movimientos provocados de la cabeza. Mayor excitación general. Continúa el estreñimiento. Setenta pulsaciones, con pulso irregular. Algo de retardo cerebral, alternando con ligero subdelirio.

Sin género de duda, y descartando por un análisis clínico detenido los diagnósticos de infección tetánica, reabsorción purulenta y manifestación de absceso retro-faríngeo con linfangitis aguda de todo el sistema ganglionar y linfático del cuero cabelludo y cerviz, etc., me fijé desde luego como indudable en la meningitis cerebro espinal, probablemente de meningococos.

Á fundamentar nuestro juicio diagnóstico, tenemos todo el cuadro sintomatológico apuntado, al que hay que añadir la raya meningítica que se producía con facilidad, los reflejos tendinosos algo exagerados, pero sin trepidación epileptoide del pie, ni signo de Babinski. En cambio se notaba rigidez muy marcada de la nuca y el tronco, así como el signo de Kernig.

No hay nada (á la auscultación) por parte de los pulmones ni del corazón; no hay retracción ni abombamiento del vientre, ni se advierte nada anormal por parte del hígado ni del bazo. No hay vómitos, pero sí estreñimiento pertinaz, y las orinas son escasas y ligeramente albuminosas, sin trastornos por parte de los esfínteres.

Las pupilas se muestran desiguales, con ligera dilatación de la derecha, y los reflejos luminosos y de acomodación son normales.

En vista de la gravedad de la situación, dispuse calomelanos al vapor al interior, un centigramo cada hora, como antiflogístico, tenido como específico (al parecer) de las inflamaciones cerebrales y meningíticas. Fricciones de ungüento mercurial á lo largo de la columna vertebral. Criogenina Lumière en polvo, medio gramo por la mañana y cuarenta centigramos por la tarde al interior, en bebida, disuelto en un poco de agua azucarada.

Se practica una punción lumbar aquella misma tarde, dando salida á un líquido francamente purulento y amarillo. Como en esta misma tarde, y á pesar de los calomelanos y la criogenina, continúa siendo la temperatura de 39 grados y 75 pulsaciones, se le practica una inyección de cinco centigramos de colargol en el fondo de saco de la aracnoides piamadre, que hace descender la cifra térmica en un grado y dos décimas, al-

ternando los períodos de exaltación con los de postración.

Día 29. La cura del oído fué motivo de gran excitación, manifestando el enfermo que quedaba trastornado para dos horas. Cada vez que se le obligaba á mover el cuello, todo su cuerpo tomaba la actitud del sufrimiento, buscando la erección cervico dorsal, como para aminorar la compresión y movimientos de la medula y raquis, respectivamente. La fiebre volvió á ascender á 39 grados con 72 pulsaciones, pero teniendo el latido tan irregular, que en él se podían apreciar desde el pulso fuerte, lleno y frecuente, hasta el filiforme y blando, si bien dominando siempre el retardado, propio de la afección meningítica. Continúa el mismo tratamiento y se le añade, con el fin de ver si se le puede hacer conciliar el sueño, una poción de cloral y bromuro potásico, alguna inyección hipodérmica de morfina y otra de suero artificial. Hielo á la cabeza.

Día 30. Persiste la fiebre, sosteniéndose en 39 grados con 84 pulsaciones por minuto. Sigue la rigidez de la nuca y el trismus, aun cuando éste ha cedido algo. El dolor alcanza desde el vértice de la cabeza, hasta la región lumbar, siguiendo todo el raquis. Aparece la retención de la orina, que se combate mediante el cateterismo dos ó tres veces al día, y cuyo síntoma nos acusa la parálisis del centro medular vesico-urinario.

Se le repite la inyección de colargol, y también esta segunda vez hace descender la temperatura en un grado, contesta el enfermo mejor á las preguntas que se le hacen y dice sufrir menos. El pulso y todas las demás funciones parecen mejorar, pero todo vuelve á ponerse en igual estado que antes desde las primeras horas de la noche.

Día 1.º de Diciembre. La noche la pasó muy intranquila con subdelirio é insomnio á pesar de las inyecciones de morfina. Fiebre 38,9 grados. Pulso irregular, retardado con 80 latidos. Menos trismus y menos rigidez de la nuca. Por la tarde remite la temperatura á 38 grados y se halla más tranquilo; pero considero esta tranquilidad, que no ha sido provocada ni por el colargol ni por la morfina, como probable estado de depresión de los centros, rayano con el coma ó colapso.

Se le administra una inyección hipodérmica de clorhidro-sulfato de quinina (0,25 centigramos) y otra de suero.

Día 2. La noche anterior la pasó muy agitado, con delirio, hablando y cantando á ratos. Continúa la retención de orina. Se acentúan por la tarde los movimientos convulsivos, salto de tendones y la agitación propia de todo meningismo. Temperatura 38 grados. Pulsaciones 80.

Se le hace tercera inyección de colargol á la misma dosis, pero no produce ninguna mejoría.

Practicado el análisis bacteriológico de los exudados del foco operado, exudado tomado del mismo fondo, ó sea de la región meníngea, se reconoce la presencia del estafilococo piógeno áureus, pudiéndose por lo tanto clasificarse esta flegmasia meníngea entre las flegmasias bacterianas intoxicantes de Cajal.

El examen del líquido extraído por las punciones lumbares presenta abundantes glóbulos purulentos, leu-

cocitos polinucleares en su mayoría (90 por 100) con muchos menos linfocitos mononucleares y células endoteliales (10 por 100), hallándose en plena degeneración ó fragmentados muchos de estos elementos. Ya sea en el protoplasma leucocítico, ya libres entre las células, aunque más raras veces, se suelen ver micrococos pequeños, alargados ligeramente en uno de sus diámetros y agrupados las más de las veces á pares por su cara plana en forma de diplococos y sin presentar cápsula alguna. Se tiñen bien por el azul policromo, pero no así por el Gram.

Día 3. Se acentúan los fenómenos compresivos de la corteza cerebral. Los movimientos no son tan desordenados; está semicomatoso á ratos; hay dilatación pupilar, sudores y carfología. Temperatura 38 grados y 72 pulsaciones con latido retardado. Por la tarde descendiendo la cifra térmica á 37 grados. El aplanamiento es grande. Por la noche vuelve la agitación y raquialgia meníngea.

Día 4. Aumentan la compresión encefálica y la tendencia al coma y colapso cardíaco. El coma que se inicia es de tipo meningítico, soporoso ó catafórico. Responde á las excitaciones que se le hacen, y vuelve á caer en él tan pronto como éstas pasan.

Á las dos de la tarde ha sufrido un ataque de colapso, del que ha salido merced á las inyecciones de cafeína y de aceite alcanforado que se le practican.

Á las tres ha tenido otro, del que ha salido á las seis con alguna reacción.

Tiene ceguera completa, efecto de la neuritis óptica, la cual, si bien no dice nada respecto de la localización de la lesión principal, es de importancia porque indica la compresión de las fibras ópticas por el edema papilar, que determina siempre la disminución de la agudeza visual, y que en este caso ha llegado hasta la ceguera. Es de presumir que si desapareciese la compresión, volvería á restablecerse la función visual, puesto que no existe proceso destructor.

El día 5 falleció el enfermo, al que no se le pudo practicar la autopsia, la cual nos hubiera puesto de manifiesto la extensión y clase de las lesiones meningíticas de la base que existían de modo indudable, y que nos hubieran aclarado algunos puntos algún tanto dudosos.

Este caso me recuerda el de otro, un niño, el cual por un traumatismo parecido (introducción de una piedra en el oído izquierdo), maniobras intempestivas é infructuosas para su extracción, produjeron una otitis media purulenta aguda con mastoiditis.

Hubo que trepanarlo, en malísimas condiciones; fiebre de 40 grados; vómitos incoercibles; dolor y envaramiento de la nuca; 80 pulsaciones; en una palabra, con la sintomatología propia de la meningitis de la base.

Á pesar de este cuadro sintomatológico, vivió luchando entre la vida y la muerte, después de la operación (antro lleno de pus y fungoso; hueso blando, congestionado é inflamado) siete días.

La autopsia reveló una lepto-meningitis cerebroespinal purulenta. En el temporal izquierdo, infiltración purulenta del laberinto.

En el enfermo Fr. David, objeto de esta historia clínica, por más de un concepto interesante, parece que la meningitis cerebro-espinal debió ser de las llamadas asociadas, es á saber, de meningococos y de estreptococos.

Hoy día, está ya universalmente admitido el suero antimeningocócico del Dr. Simón Flexner, como eficaz en el tratamiento de la meningitis cerebro-espinal; pero nada en concreto puedo decir de él, por cuanto no me fué posible en este caso utilizarlo, toda vez que no lo había en Madrid, ni creo que todavía lo haya en ninguna Farmacia.

Madrid, Agosto de 1909.

IMPORTANCIA CLÍNICA

DE LAS

DIGESTIONES ARTIFICIALES

I

Se trata de un niño de doce años, criado en el campo á pleno aire, fuerte, robusto y con antecedentes hereditarios y personales que carecen de toda importancia.

Cuando vi al muchacho, hacía tres meses que se hallaba enfermo. Había perdido mucho de peso, vomitaba con frecuencia y casi siempre á los pocos minutos de comer. Su inapetencia era extremada. Estos eran los únicos síntomas que llamaron la atención de la familia, y que por su persistencia la decidieron á consultar conmigo.

Nada anormal pude apreciar por la exploración física de todos sus aparatos y sistemas, que pudiera encaminar á un diagnóstico cierto.

En vista de este resultado negativo y teniendo en cuenta que los síntomas conocidos se referían especialmente al estómago, decidí practicar su cateterismo, primero en ayunas y más tarde á la hora de ingerir una comida de prueba.

Por el primer sondaje obtuve 14 c. c. de un líquido verdoso, de 0,579 de acidez libre y 1,745 de total; contenía una pequeña cantidad de ácido láctico, no contenía el butirico, las reacciones de Gmelin y Pettenkofer demostraban la presencia de pigmentos y sales biliares, y por el método de Heidenhain (1) pude convencerme de la presencia de los jugos pancreático é intestinal.

Ningún dato tampoco me proporcionó, como se ve, el análisis del jugo gástrico recogido en ayunas, pues su acidez era normal y la presencia de moderadas cantidades de contenido intestinal es tan frecuente como conocida, y no tan sólo no es perjudicial, sino favorable á los fines digestivos.

Consecuente con mi modo de pensar en estos asuntos, procedí á lo que considero el verdadero análisis del jugo gástrico recogido, al de sus poderes digestivos

por medio de ordenadas digestiones artificiales, y por ellas pude convencerme de que la de grasas é hidratos de carbono era normal, mas no ocurría lo mismo con la de los proteicos. El jugo recogido tenía íntegro el poder coagulante, pero sus propiedades proteolíticas y plasteinógenas eran casi nulas, pues si bien parte de la albúmina en él introducida fué ligeramente disuelta, previa transformación en albumosas, no pude lograr su completa digestión, pues sólo una sexta parte fué disuelta, y de ésta nada fué totalmente hidrolizada por los jugos pancreático é intestinal en el líquido contenidos, punto que siempre dió la reacción del biuret, y aun después de muy larga digestión, nunca obtuve coloración roja con el agua de bromo, que hubiera indicado de manera cierta el término de la hidrólisis con la formación de triptofano. Tampoco precipitaba á las peptonas en disoluciones concentradas, y conste que operé en tres diferentes tubos con reacciones ácida, neutra y alcalina.

Pensando que esta ausencia de poder digestivo sería debida á que el líquido recogido fué producido á consecuencia de la acción irritante que la sonda provoca, y que de ser así nada de extraño habría en ello, decidí hacer un nuevo recogido á la hora de haber administrado una comida de prueba, teniendo la precaución de no emplear té en ella, sino café, puesto que después de los trabajos de K. Togami (1) resulta indudable que el primero es inhibitorio de la acción de los fermentos digestivos, mientras que en presencia del segundo conservan íntegro su poder, por elevada que sea su concentración y alta la dosis de cafeína que contenga.

El producto de este segundo recogido tenía una acidez libre menor que la normal (0,095), y la total era fisiológica. La presencia de la bilis fué demostrada, así como también la del ácido láctico.

Procediendo, como en el caso anterior, á la práctica de digestiones *in vitro*, pude convencerme de la presencia del jugo pancreático, de la insuficiencia del poder proteolítico, de la ausencia del plasteinógeno y de la actividad del coagulante.

Como los datos del análisis químico nada anormal indicaban, y la alteración que en la función proteolítica y plasteinógena me demostraron las digestiones artificiales, no han pasado, que yo sepa, á ningún libro que de patología trate, hallándose, por tanto, todavía dentro de lo que es tan sólo del dominio de los fisiólogos, recurrí á sus obras en busca de datos para poder explicarme los confusos resultados de mi análisis.

En ellos encontré, como verá el lector, datos, más que suficientes, para llegar al diagnóstico cierto que, á su vez, me condujo á una terapéutica oportuna.

En su obra, mi maestro el Dr. Gómez Ocaña (2) dice que la acción plasteinógena y la hidrólisis proteica es impedida por la *antiproteínosa*, antifermento extraído de los *ascaris* intestinales (Fischer). Esta afirmación la vi repetida en muchos artículos y por multitud de autores.

(1) *Pflüger's Archiv*. Bol. X, p. 557.

(1) *Biochem Zeitschr.* IX, 453 462, 1908.

(2) *Fisiología humana*. - Cuarta edición, pág. 163 del fasc. I.

¿Sería este antifermento el productor de las alteraciones del quimismo gástrico, que existían en mi enfermo?

Sospechaba que sí, mas para cerciorarme procedí del siguiente modo:

En tubos de ensayo con algunos centímetros cúbicos del recogido gástrico, agregué pepsina ó *pancreatina* Byla, de cuyo poder proteolítico y plasteinógeno estaba bien seguro; y unos con albúmina coagulada, otros con peptona fueron abandonados en la estufa. Á las doce horas pude convencerme de que sólo en los tubos á los que la pepsina ó *pancreatina* había sido agregada en bastante cantidad, habían disuelto la albúmina y precipitado la peptona, permaneciendo inactivos los que tenían fermentos extraños en muy corta cantidad y aquellos á los que nada había agregado.

Operé en muchos tubos, unos con reacción ácida, los otros con alcalina.

Después de este ensayo ninguna duda podía existir; en el líquido había necesariamente un cuerpo que no tan sólo lo hacía inactivo para con los proteicos y sus derivados, sino que condenaba á idéntica inactivación á los fermentos que se le agregaban, siempre que fuese á moderadas dosis.

En vista de lo cual, decidí administrar la santoni-na al enfermo que, en efecto, expulsó los ascaris (1) y curó rápidamente.

Este caso, verdaderamente interesante, se presta á muchas consideraciones, de importancia fisiológica unas y de interés clínico otras. Trataré de hacer un ligero análisis de ambas, el cual, unido á algunas consideraciones, será motivo de otro artículo.

DR. ALFONSO MEDINA.

Sección profesional

BOLETÍN DE LA ASOCIACIÓN DE MÉDICOS TITULARES

PUBLICADO EN 1903 POR «EL SIGLO MEDICO»

Cuenta correspondiente al 4.º trimestre del año actual.

	Pesetas.
INGRESOS	
Por los habidos en este trimestre.....	000
GASTOS	
Por los originados en este trimestre.....	000
RESUMEN	
Ascienden los gastos, incluyendo el déficit del trimestre anterior (cuenta publicada en el número del 7 de Octubre), á.....	7.662,01
Ascienden los ingresos del trimestre actual á....	000,00
Adeuda á EL SIGLO MEDICO en esta fecha el Boletín de la Asociación de médicos titulares.	7.662,04

Madrid 31 de Diciembre de 1909. — El encargado, *Rafael Feche*.

ADEUDA á EL SIGLO MEDICO el *Boletín de la Asociación de médicos titulares* la friolera de [7.662,04] pesetas. Suponemos que no lo echarán en olvido los interesados.

(1) Con ellos he hecho un extracto, con el que pienso hacer algunos experimentos

Periódicos Médicos.

EN IDIOMA EXTRANJERO: I. Un caso notable de tumor maligno curado por la Röntgenterapia y las corrientes de alta frecuencia. — II. Sintomatología de la poliomiélitis anterior aguda. — III. Del tratamiento de la placenta previa. — IV. De la sintomatología de las neurosis cardíacas. — V. Un caso de tumor de la hipófisis seguido de curación operatoria. — VI. El tratamiento por la tuberculina según el Dr. Turban, de Davos. — VII. Tratamiento específico de la tuberculosis pulmonar, por el Dr. Mitulescu, de Bucarest.

I

Un caso notable de tumor maligno curado por la Röntgenterapia y las corrientes de alta frecuencia.

Un caso digno de exponer es el historiado por Muller, y se refiere á un tumor de gran volumen que tenía su asiento probablemente en el periostio del cráneo, y que fué diagnosticado por autoridades respetables de sarcoma inoperable; por tanto, se dió por desahuciado al enfermo. El referido autor aplicó las corrientes eléctricas de alta frecuencia en combinación con los rayos Röntgen, con tubos de mediana dureza y refrigeración por agua. Después de la tercera sesión el tumor comenzó á reducirse de tamaño, y al cabo de trece sesiones había desaparecido, quedando curado el enfermo. El peso del tumor alcanzaba la enorme cifra de 140 libras. Los mismos señores que antes del tratamiento habíanlo diagnosticado de sarcoma, rechazado la operación y señalado un pronóstico gravísimo, reconocieron unánimemente la curación del paciente. — (*Munch. Mediz. Wochensch.*)

II

Sintomatología de la poliomiélitis anterior aguda.

Con motivo de una larga serie de casos que ha observado Joerster durante una epidemia de esta enfermedad habida en Breslau, hace notar el autor los síntomas siguientes. El síntoma cardinal es la parálisis muscular atrofica flácida, que se desarrolla rápidamente al principio de la enfermedad, adquiriendo gran intensidad y extensión, de tal modo que alcanza en pocos días su período álgido para volver después, también rápidamente, más ó menos hacia el estado normal. Con este síntoma se presentan otros fenómenos accesorios, como son los dolores (meníngeos) en la nuca; rigidez de ésta, dolores en la espalda, opistótonos y depresión abdominal en forma de quilla. En las extremidades se observan muchas veces dolores musculares, gran sensibilidad á la presión sobre los troncos nerviosos, el síntoma de Kernig y rigidez de origen tóxico en las piernas. Los reflejos desaparecen, por lo general, antes que la parálisis se establezca. — (*Berliner Klinisch Wochenschrift.*)

III

Del tratamiento de la placenta previa.

Los fundamentos que establece Veit, de Italle, para el tratamiento de la placenta previa, son los siguientes:

Ante una mujer con placenta previa es preciso poseer cierta habilidad, evitar el desprendimiento de la placenta en todas las manifestaciones y estar dispuestos para proceder á la sutura de una rasgadura del cuello uterino.

Si el producto de la concepción está muerto y no es de tiempo, se hará la versión, según Braxton Hicks, y se esperará.

Tratamiento de la placenta previa lateral, marginal y del fondo: a) si la presentación es de vértice se procederá á la ruptura de la bolsa, b) á la dilatación del cuello durante unas ocho horas, y después, versión, preparando la sutura.

Tratamiento de la placenta previa central: en este caso, ó el parto provocado con preparación de sutura, y á veces

previa dilatación vaginal por algunas horas, ó histerotomía anterior con parto hecho con precaución.

Quien no cumpla los supuestos señalados puede limitar-se á una conducta muy sencilla: taponar la vagina con gasa ó dilatador vaginal y trasladar á la clínica á la parturiente lo más pronto posible.—(*Berliner Klinische Wochenschrift*.)

IV

De la sintomatología de las neurosis cardíacas.

Braun y Juchs, de Viena, hacen constar que una ligera presión ejercida con la extremidad de un dedo sobre el choque de la punta del corazón, despierta cambios manifiestos del pulso en los enfermos de neurosis cardíaca, mientras que no se observa efecto ninguno en los sujetos normales y generalmente tampoco en los que padecen de lesiones anatómicas de origen arterioescleroso. Es frecuente que mientras se comprime disminuya de volumen el corazón; generalmente, después de suspendida la compresión se refuerza notoriamente la primera pulsación, y más rara vez la segunda y la tercera. Con mucha menos frecuencia se presenta, como resultado inmediato de la compresión, una mayor amplitud y disminución de la frecuencia del pulso. Además de estos fenómenos de compresión se observa también en los citados individuos grandes oscilaciones del pulso venoso en la región carotídea, lo cual se manifiesta gráficamente por diferencias en la marcha de la dilatación de las aurículas.—(*Wiener Klinische Wochenschrift*.)

V

Un caso de tumor de la hipófisis seguido de curación operatoria.

El eminente cirujano de Berna, Kocher, refiere el caso de una enferma de treinta años de edad, que padecía de vértigos, fenómenos de compresión intracraneal, acromegalia y hemianopsia temporal, y extraída una radiografía se apreció la existencia de un tumor de la silla turca. Por vía nasal se llegó al tumor; el cual era tan blando que hubo que evacuarlo con cucharilla (el análisis microscópico demostró ser un sarcoma de células redondas). Con la operación desaparecieron los fenómenos de compresión y la acromegalia. Á las cuatro semanas de operado murió á consecuencia de la aparición súbita de los fenómenos de compresión cerebral. La autopsia puso de manifiesto la reproducción del tumor en el seno cavernoso.—(*Zentralblatt für innere Medizin*.)—NAVARRO CÁNOVAS.

VI

El tratamiento por la tuberculina según el Dr. Turban, de Davos.

Las diversas tuberculinas pueden ser consideradas como remedios específicos. Entre las diez preparaciones que yo he utilizado desde hace diez y ocho años, la tuberculina antigua de Koch me parece la más útil. La afirmación teórica de Sahli, de que la tuberculina Beraneck presenta ventajas especiales respecto de otras preparaciones, ha sido rechazada por la práctica.

La sensibilidad individual de los enfermos por las diferentes clases de tuberculinas, varía mucho, y hay quien soporta bien la de Koch, por ejemplo, y no puede soportar la de Beraneck, y al contrario.

La virulencia y el poder terapéutico de las tuberculinas son en cierto modo paralelas; no conozco ninguna preparación que sea muy poco virulenta y que tenga una gran potencia curativa. De las preparaciones corrientes, la T. O. A. es la más fuerte, y la T. R. la más débil. No se puede saber *á priori* si en un caso determinado produciría mejor efecto la tuberculina bovina ó la humana; á veces es necesario

ensayar una y otra para encontrar la preparación conveniente.

La sensibilidad, respecto de la dosis, es igualmente individual y hasta temporalmente variable en los distintos individuos, de tal manera que no es posible establecer reglas generales. Las dosis fuertes (nunca superiores á las de 50 á 100 miligramos, tratándose de la tuberculina antigua de Koch) tiene una acción más intensa que la de las dosis débiles; aquéllas, y no éstas, son las que determinan la producción de la inmunidad. El empleo continuado de las dosis mínimas llega á determinar fenómenos de anafilaxia. Ya he demostrado, con Baer, que las dosis extraordinariamente pequeñas (millonésimas de miligramo y hasta fracciones de esta cantidad) producen efectos apreciables sobre el organismo tuberculoso. El índice opsónico muestra en esos casos oscilaciones que revelan con toda evidencia una fase positiva y otra negativa.

El empleo de la tuberculina es difícil por la dosificación y no exento de peligros; siendo las dosis fuertes más peligrosas que las débiles, no es raro que muestren los individuos tolerancia para una dosis determinada que no es oportuno ni prudente exceder, ni aun con coeficientes de ascenso muy pequeños. El modo más seguro de evitar los peligros de la tuberculina, es la comprobación constante de las curvas de temperatura y de peso; la observación de la reacción del foco y del sitio en que se hace la inyección es igualmente importante. A veces se presentan en los pulmones, sin ninguna elevación en la temperatura, reacciones de foco que pueden exigir la interrupción del tratamiento, y que de todos modos se han de tener en cuenta para fijar la próxima dosis; es imposible evitar por completo las reacciones febriles, pero cuando se producen deben ser tratadas por el reposo absoluto.

Las dosis, en general, pueden ser tanto mayores, cuanto más limitadas sean las lesiones que se comprueben. Para hacer bajar la temperatura, en casos obstinadamente subfebriles, con signos ligeros de localización, pueden emplearse dosis pequeñas de tuberculina. Las dosis mínimas (de una cienmilésima á una millonésima de miligramo), en casos de lesiones extensas, con fiebre alrededor de 38 grados, causan muchas veces el descenso de la fiebre; mas rara vez una mejoría local pronunciada.

Las tuberculosis extensas de muchos órganos, la fiebre alta, la debilidad del corazón, la taquicardia, una gran sensibilidad para la virulencia y una gran nerviosidad, contraindican el empleo de dosis fuertes; las tuberculinas son tóxicos muy violentos para los nervios.

El tratamiento por la tuberculina, combinado con el régimen de sanatorio, produce los mejores resultados. No está claro todavía si los casos iniciales tienen precisión de ser tratados por la tuberculina, porque el régimen de sanatorio produce en muchos de ellos la curación sin necesidad de la tuberculina. Allí donde falta esta influencia del clima, se deberá, indudablemente, apelar á la tuberculina con mucha más frecuencia.

Muchas veces se observan éxitos decididos, añadiendo el tratamiento por la tuberculina á los demás recursos, en los casos ligeros y de gravedad media, sobre los que no habían ejercido estos recursos influencia.

VII

Tratamiento específico de la tuberculosis pulmonar, por el Doctor Mitulescu, de Bucarest.

Las substancias específicas empleadas como estimulantes específicos celulares, son de un valor incontestable para el tratamiento.

MINISTERIO DE GOBERNACION

Rectificación á la clasificación de plazas de Médicos Titulares.

PROVINCIA JAEN

PUEBLO Ó AGRUPACIONES DE PUEBLOS QUE DEBEN CONSTITUIR LA TITULAR	NÚMERO DE MÉDICOS TITULARES		QUIÉN DESEMPEÑA ACTUALMENTE LA TITULAR		CENSO DE LA POBLACIÓN		NÚMERO DE FAMILIAS POBRES	CUANTÍA DEL PRESUPUESTO MUNICIPAL	SUELDO DE LA TITULAR			DOTACIÓN TOTAL con las iguales ó rendimien- tos profesionales.	DISTANCIAS en kilómetros que hay que recorrer para visitar la Titular.	TOPOGRAFÍA DE LA TITULAR Y OBSERVACIONES	CATEGORÍA QUE CORRESPONDE Á LA TITULAR
	Que hay	Que debe haber.	APELLIDOS	NOMBRES	Oficial.	Real.			Que tiene.	Que debe tener.	Pesetas.				
Castellar de Santisteban y Montirión...	2	3	Leal de Sierra.	Fernando.	4.948	»	300	900	69 000,00	999,00	1 500,00	2.250,00	12	Accidentada.	3. ^a
Hornos.	1	1	Ricardo García.	Julio.	1.763	2.000	150	300	»	750,00	1.500,00	»	20	»	3. ^a
Menjíbar.	1	1	Morales Medina.	Ciriaco.	3.605	»	»	»	»	»	2.000,00	»	6	»	2. ^a
Pozo Alcón.	1	1	Lillo y Lillo.	Manuel.	4.259	4.259	200	200	46.986,00	875,00	1.600,00	1.500,00	30	»	3. ^a
Quesada y Berleda.	4	3	Moreno Reig.	Juan.	2 543	3.000	331	»	60.081,00	999,00	2.000,00	»	19	Accidentada.	2. ^a
			Segura.	Salvador.											
			Calatra Aguirre.	Francisco.											
			Valera.	Tomás.											
Siles.	1	1	García.	Gregorio.	3.188	3.171	150	»	20.000,00	1.500,00	2.000,00	»	8	»	2. ^a
Torredonjimeno.	3	3	Boronat.	Miguel.	10.456	»	»	»	»	»	2.000,00	»	»	»	2. ^a
Ubeda.	»	»	Gutiérrez Báez.	Manuel.	19.913	»	1.600	»	386.515,00	999,00	2.500,00	»	»	Además están en esta localidad: D. Joaquín Cuadra Berlanga y D. Roque Rojas Latorre, encargados de la asistencia hospitalaria de los pobres de solemnidad; D. Bonifacio Cuadra Martínez del servicio microbiológico de los pobres; D. Juan Cuadra, del servicio público de higiene.	»
			Almagro Peláez.	Pedro.											
			López Villalta.	Luis.											
			Aranda Marín.	Francisco.											
			Catena Pérez.	Marciano.											
Espeluy y Villanueva de la Reina.	2	2	Tornero Maza.	Francisco.	2.978	»	300	300	47.911,26	1.000,00	1.500,00	2.500,00	4	Llana.	3. ^a
			Vacante.	»											

Desestimadas las reclamaciones de los Ayuntamientos de Andújar, Alcalá la Real, Beas de Segura, Baeza, Carboneros, Cabra, Santo Cristo, Fuensanta, Iznatoraf, Villanueva de la Reina, Linares, La Carolina, Mancha Real, Peal de Becerro, Santisteban del Puerto y Quesada. (Gaceta 23 Noviembre)

PROVINCIA DE LEON

Berlanga, Barrio, Castellanos, Langre y San Miguel.	1	1			926	1.035					1.500,00			Accidentada.	3. ^a
Fabero, Lillo, Otero, Bárcena y Fontoria.					1.275	1.248	15	40	4.122,00	125,00		1.025			
Cabrereros del Río, Farabes de los Oteros, Campo y Villavidel.	1	1	López Lorenzo.	Fernando.	1.100		20	36	6.900,00	225,00	1.000,00	1.800	8	Idem.	4. ^a
Folgoso, La Rivera, Valle de Tedejo.					1.860	1.860	33	47	6.000,00	100,00		1.625	13		
Perros, Rczuelo, Boeza y Tremos de Abajo.	1	1	Fernández Carrera.	Leoncio.							1.500,00			Muy accidentada.	3. ^a
Ygüenia, Quintana, Colinas, Los Montes, Almagarinos, Pobladura, Rodrigatos, Espina y Tremos de Arriba.					1.690	1.690	40	45		100,00		1.512	14		
Hospital y Puente Orbigo.	1	1	Vázquez Fernández.	Ignacio.	860	860	40	40	6.000,00	1.000,00	1.500,00	2.000	1	Llana.	3. ^a
Magaz, Benamarías, Porquero, Zacos, Benidones, Vega, Villamejil, Castrillo, Pueros, Cogorderos, Quintana Revilla y Fontoria.	1	1	Sin datos.		2.875	2.875	30	60	10.000,00	250,00	1.500,00		7	Accidentada.	3. ^a
Pola de Gordón, Barrios (Los), Berberino, Buiza, Carbonera, Folledo, Geras, Huergas, La Vid, Llombera, Nocedo, Paradilla, Santa Lucía, Vega de Gordón, Villasimpliz y Peredilla.	1	1	Alvarez Miranda.	Julían.	4.654	4.86	170	250	18.008,00	9990,0	2.000,00	6.000	45	Montañosa.	2. ^a
Pozuelo del Páramo, Saludes y Altobar.	1	1	López Bouza.	Manuel.	1.535	1.535	25	100	4.712,00	250,00	1.000,00	3.000	10		4. ^a
Quintana, Villagatón, Abano, Castro, Donillas, Ferreras, Oliegos, Ríofrío, San Félix, Brañuelas, Calebros, Barrios, Manzanal, Requejo, Lasilva y Valbuena.	1	1	Cortes Peña.	Alberto.	3.250		80	180	14.000,00	1.000,00	1.500,00	4.500	20	Montañosa.	3. ^a
Rabanal, Andifñela, Argañoso, Foncebadón, Labor de Rey, Maluenga (La), Manjarín, Prada de la Sierra, Rabanal Viejo y Viforoos.	1	1	Sin datos.		1.627	1.907					1.500,00			Idem.	3. ^a
Santa Colomba de Somoza, Murias de Pedredo, Pedredo, San Martín, Santa Marina, Tabladillo, Turienzo, Valde manzanas y Villar de Ciervos.	1	1	Pérez Crespo.	Santiago.	3.000	3.000	120	100	15.000,00	1.998,00	1.500,00		8	Montañosa.	3. ^a
Santiago Millas, Valdespino, Morales, Otezuelo y Piedralba.	1	1	Alonso Rodríguez.	José.	1.996	1.966	56		12.625,00	750,00	1.000,00	3.000,00	6	Accidentada.	4. ^a
Santa María de la Isla.	1	1	Sin datos.		836	870					750,00			Idem.	5. ^a
San Justo de la Vega, San Román, Cela da y Nistral.	1	1	Mallo González.	Juan.	2.872	2.872	80	180	14.000,00	250,00	1.500,00	2.000,00	6	Llana.	3. ^a

PUEBLO Ó AGRUPACIONES DE PUEBLOS QUE DEBEN CONSTITUIR LA TITULAR	NÚMERO DE MÉDICOS TITULARES		QUIÉN DESEMPEÑA ACTUALMENTE LA TITULAR		CENSO DE LA POBLACIÓN		NÚM. DE FAMILIAS	CANTIDAD DEL PRESUPUESTO MUNICIPAL	SUELDO DE LA TITULAR			DOTACIÓN TOTAL con las iguales ó rendimien- tos profesionales.	DISTANCIAS en kilómetros que hay que recorrer para visitar la Titular.	TOPOGRAFÍA DE LA TITULAR Y OBSERVACIONES	CATEGORÍA QUE CORRESPONDE A LA TITULAR
	Que hay	Que debe haber.	APELLIDOS	NOMBRES	Oficial.	Real.			Que tiene.	Que debe tener.	Pesetas.				
Santa Marina del Rey, San Martín, Sardonado, Villamor, Villabante y Celadilla.	1	1	Bardón	Faustino	2.256	2.256	54								3. ^a
Turcia, Armallada, Gavilanes y Palazuelo.	1	1	Vacante		1.200	1.200	»	54	14.000,00	750,00	1.500,00	3.500,00	4	Idem	3. ^a
Valderrey, Barrientos, Carral, Villar, Castrillo de Piedras, Cuevas, Matanza, Bastos, Tejados y Curilbas.	1	1	Escobar Redondo	Ricardo	2.306	2.246	74	40	5.000,00	»	1.000,00	2.000,00	3	Llana	4. ^a
Vega de Espinareda, Berlanga, Sancedo, Valle de Tinolledo y Caudín.	1	1	Varela	Luis	8.146	»	»	»	8.300,00	1.725,00	1.500,00	2.520,00	5½	Idem	3. ^a
Valdesanlorenzo.	1	1			1.840	1.840	30	»	»	»	2.000,00	»	»	Accidentada	2. ^a
								50	3.000,00	500,00	1.500,00	3.000,00	3	Idem	3. ^a

Desestimadas las reclamaciones de los Ayuntamientos de Bembibre, Cuadros, Cacabelos, Castroalbón, Chozas de Abajo, Dexbre, Ponferrada, Posadas de Valdeón, Zotes del Páramo, Rodiezno, Cebrones, Bercianos del Páramo, Sahelices del Río, Santa Elena de Sajam, lencia de D. Juan, Valderas, Villazala, Vegaquemada, Valverde-Enrique, Villaquejida, Villaranzo, vegaquemada y Canalejas.

PROVINCIA DE LERIDA

Ager	1	1	Montarot García	José	2.165	»	38	»	10.768,47	400,00	1.000,00	2.000,00	10	Accidentada	4. ^a
Agramunt	1	1	Soler Figuerola	Francisco	2.463	»	»	»	19.974,00	1.500,00	1.000,00	2.000,00	»	Montañosa	5. ^a
Alfarraz	1	1	Estales Cliech	Antonio	1.000	»	14	»	»	110,00	750,00	2.500,00	»	Llana	5. ^a
Ibars de Noguera	1	1	Bañares Grifio	Francisco	480	»	4	»	»	50,00	»	»	»	Idem	4. ^a
Alguayre	1	1	Esteban Sebán	Agustín	2.344	»	10	25	16.650,00	160,00	1.000,00	2.500,00	»	Idem	4. ^a
Almenar	1	1	Subias Cerch	Francisco	2.360	»	50	»	13.743,00	110,00	1.000,00	2.500,00	»	Idem	4. ^a
Balaguer	1	1	Gili Porta	Antonio	4.938	»	100	»	73.765,00	750,00	1.500,00	2.000,00	»	Idem	3. ^a
Cabanabona, Toral y Oliola	1	1	Sufier	Antonio	1.981	»	20	»	9.082,00	145,00	1.000,00	2.000,00	30	Montañosa	4. ^a
Clariana	1	1	Muxi Rudet	Pedro	1.283	1.225	62	»	»	»	»	»	»	»	»
Naves	1	1	Delsený	Manuel	1.045	1.045	12	67	7.920,94	120,00	1.000,00	»	17	»	4. ^a
Cogul	1	1						»	6.144,08	50,00	250,00	2.500,00	»	»	5. ^a
Aspa	1	1						»	»	100,00	500,00	»	»	»	»
Conques, Figuerola, San Román y San Salvador de Tolo	1	1	Martínez	Antonio	1.792	»	25	»	14.000,00	»	1.500,00	»	6	Llana	3. ^a
Florejachs con Palou, Solvanera, Morana y San Martín de Gra	1	1	Condomines	Ramón María	1.077	»	»	»	»	»	1.000,00	»	»	Accidentada	4. ^a
Granadera y Bobella	1	1			2.639	»	100	»	»	»	1.500,00	»	»	»	3. ^a
Guardia de Tremp	1	1	Montaner	Antonio	1.650	»	»	»	6.788,90	»	1.000,00	»	14	Accidentada	4. ^a
Mur	1	1						»	4.100,00	»	»	»	»	»	»
Alsamora	1	1	Camps	Eduardo	1.794	1.668	30	»	5.000,00	»	»	»	»	»	»
Guisona	1	1	Soler	José	266	»	»	»	»	175,00	1.000,00	»	»	»	4. ^a
Iborra	1	1	Martínez	Ramón	2.489	»	»	»	»	»	750,00	»	»	»	5. ^a
Isona, Abella y Benavent de Tremp	1	1	Darau	Celestino	4.7	»	»	»	24.900,00	»	1.500,00	»	10	Accidentada	3. ^a
Masóteras, Palau y Taltabull	1	1						»	»	»	750,00	»	4	»	5. ^a
Pallargas con Monroig, Pelagalls y Cistero	»	1			732	»	»	»	»	»	750,00	»	1	»	5. ^a
Parroquia de Ortó	»	1			434	438	3	»	»	»	»	»	5	»	5. ^a
Pinell	»	1			720	728	12	»	3.559,35	40,00	750,00	»	16	»	5. ^a
Pobla de Segur con Sonterada, Claverol, Ortoneda y Aranumt	2	1	Casanovas	Luis	3.422	»	65	»	5.927,74	25,00	750,00	»	12	»	3. ^a
San Guin con Vifrech y Comabella	1	1	Camps Caba	Eduardo	405	»	3	»	30.125,97	»	1.500,00	»	»	»	»
Talladell	1	1	Ubach	Alejandro	602	602	10	»	1.300,00	150,00	750,00	2.500	10	Accidentada	5. ^a
Tremp con Talam, Gurp, Palau y Eroles	1	2	Sastr	Francisco	3.798	»	»	»	6.092,00	50,00	750,00	800	6	Idem	5. ^a
Vilamitjana	»	»			407	»	»	»	»	»	1.500,00	»	»	»	3. ^a
Suterraña	»	1			297	»	»	»	»	»	1.000,00	»	»	»	4. ^a
Orcau	»	»			473	»	»	»	»	»	»	»	»	»	»

Desestimadas las reclamaciones de los Ayuntamientos de Lérida, Arfa, Ars, Arseguel, Baronia de Vansa, Biosca, Castello d'Antolí, San Miguel de Val, Torrefeta, Tárrega, Torregrosa, Tora, Valbona de las Monjas y Vilanova de Meya (Gaceta 23 Noviembre).

La inmunización contra la tuberculosis puede ser activa ó pasiva. Por la forma activa, se trata de obtener la inmunización antitóxica y antibacteriana; por consecuencia, es preciso emplear toxinas y proteínas; esto es, productos bacilares.

La tuberculina de los bóvidos tiene una virulencia menor que la procedente de cultivos humanos; empleada en los casos de tuberculosis pulmonar, al principio de la inmunización, produce muy buenos resultados.

Es preciso comenzar por dosis pequeñas, que se aumentan gradualmente, evitando toda reacción de hipersensibilidad.

Las sustancias específicas determinan en el organismo aumento de resistencia al veneno tuberculoso y una hiper-

emia en derredor del foco que favorece su delimitación y aislamiento por un tejido fibroso que impide las recaídas.

Las tuberculinas empleadas en dosis terapéuticas y no tóxicas, acrecientan el vigor nutritivo celular del organismo, y favorecen el aumento de las granulaciones neutrófilas de las células polinucleares de la sangre, prueba todavía más concluyente de la vitalidad y de protección.

En casos apropiados, se puede obtener por el tratamiento combinado higiénico, dietético y específico, mayor número de curaciones permanentes, que por el tratamiento meramente dietético.

Los sanatorios no cumplirán la misión á que están llamados en la lucha sistemática contra la tuberculosis, considerada como plaga social, sino cuando cojan precisamente

á los casos de segundo período con lesiones abiertas; emplean el tratamiento combinado-dietético específico, á fin de poder conseguir en esta categoría de enfermos un gran número de curaciones definitivas.

Los dispensarios representan las estaciones avanzadas en que se puede hacer el diagnóstico precoz ó instituir el tratamiento específico de los enfermos de la consulta.

Urge que el diagnóstico y el tratamiento por medio de las sustancias específicas, entre en la esfera de actividad de los médicos prácticos; porque la tuberculosis, considerada como plaga social, no puede ser combatida con éxito sino por medio del tratamiento específico-sistemático, aplicado en tiempo oportuno y combinado con cierto grado de aislamiento. —(De la T. M.).—F. J. C.

Gaceta de la salud pública.

Estado sanitario de Madrid.

Altura barométrica máxima, 714,23; mínima, 698,43; temperatura máxima, 15,3; mínima, 0,1; vientos dominantes, E., S. y SE.

Durante la semana última han seguido predominando las mismas enfermedades que en la anterior, por continuar la misma saturación de humedad en la atmósfera: las localizaciones reumáticas articulares y musculares las neuralgias de naturaleza inflamatoria y, por consecuencia, natural, tenaces en su persistencia; las pleurodinias, lumbagos y torticolis, las anginas puramente catarrales y las bronquitis en lo general benignas y circunscritas á los gruesos troncos. Abundan también las diarreas y los trastornos de

las vías digestivas, sin carácter infeccioso alarmante, y continúa la viruela, aunque con menos intensidad.

En los niños se presentan numerosos casos de anginas, bronquitis y ligeras fiebre eruptivas.

Crónicas.

Tuberculina.—Recordamos á nuestros suscriptores que el libro de nuestro ilustrado y querido colaborador Dr. Verdes Montenegro, *Tratamiento de la tuberculosis por la tuberculina*, contiene la descripción detallada de este método y su tratamiento. Quedan ya muy pocos ejemplares. Véndese á 5 pesetas el ejemplar en las principales librerías de Madrid y de provincias.

Obituario.—En estos últimos días han fallecido: en Madrid, D.^a Teodora Arilla, madre de nuestro estimado suscriptor Dr. D. Angel Enciso; en Fuente de San Esteban (Salamanca), á los 79 años de edad, el Sr. D. Agustín Melitón Alvarez, antiguo y también muy estimado suscriptor nuestro, padre de nuestro compañero D. José Alvarez Afioz, y en Camas (Sevilla), donde ejercía la profesión, el Sr. D. Manuel Espinosa. Á las respectivas familias acompañamos en su sentimiento.

Dispensario «Cajal».—El Sr. Chiralt, alcalde presidente del Excmo. Ayuntamiento de Sevilla, ha adoptado el acuerdo de establecer un Dispensario antituberculoso en dicha capital, que llevará el nombre ilustre del Dr. Cajal.

Estará al frente del Dispensario, el médico de la Beneficencia Municipal Sr. Vázquez Andamoyo.

Obedece esa resolución á un acuerdo del anterior Ayuntamiento, que se tomó en honor del Dr. Cajal hace algunos años.

Asociación de Médicos forenses.—La Junta ejecutiva de la Asociación de Médicos dependientes del Ministerio de Gracia y Justicia, formada en la actualidad por los señores Torres, Laredo, Vives y Hervías, conferenció el día 14 de Diciembre con el Sr. Testor, Director general de Prisiones. Expuestas por la comisión las razones que abonaban las pretensiones que habían detenidamente expresado en el proyecto de bases remitido con oportunidad, hizo el director un detenido estudio del asunto y encargó al Sr. Torres que hiciese un anteproyecto de presupuesto, comparando á dos columnas las cantidades que en el presente año abonaban por todos conceptos, á los médicos, los presupuestos carcelarios, para que fuese fácil leer las cantidades que se habían de presupuestar con arreglo á la clasificación, para poder compararlas con las pagadas en el presente ejercicio económico; el director dió orden á la Jefatura del personal de la Dirección general para que facilitase al Sr. Torres las copias certificadas de los presupuestos carcelarios de todos los partidos judiciales, para formar el croquis general ordenado.

La comisión quedó altamente satisfecha con el modo de proceder del dignísimo director de Prisiones, el que ha facilitado el camino para poder lograr las aspiraciones de la clase, aconsejando que se dividan las pretensiones en tres partes, debiendo ocuparse en primer término de la clasificación de la Sección sanitaria de las cárceles y Cuerpo de Prisiones.

No es prudente por ahora hablar de la orientación que se dejó ver en los propósitos que animan al director general, pero sí podemos adelantar la afirmación de que con más ó menos variante en las cifras, la clasificación será un hecho en breve.

Todos los profesores interesados en estas reformas, deben expresar su conformidad por carta dirigida al médico de la Cárcel modelo de Madrid, D. Antonio de Torres, á quien remitirán las cantidades por que cada uno se suscriba para ayuda de pago de las cantidades que se inviertan en los gastos generales y de entretenimiento. Madrid 21 de Diciembre de 1909.—El secretario accidental, Agustín Hervías.

Obra interesante.—El editor D. Manuel Marín, calle de las Cortes, 594, Barcelona, acaba de dar á la estampa una *Patología y Terapéutica de urgencia en los estados morbosos que ponen la vida en peligro de un modo repentino*, escrita por el doctor Ricardo Lenzmann, consejero de Sanidad, director del Hospital de Diaconisas de Duisburgo, y traducida por D. Francisco Tous Biaggi, con un prólogo del doctor D. Antonio Simonena Zabalegui, catedrático de Clínica médica de la Universidad de Madrid.

En este libro del doctor Lenzmann se estudian los esta-

dos morbosos que ponen la vida en peligro de un modo repentino, comprendiendo bajo aquella denominación, no sólo las enfermedades propiamente dichas, sino también algunos cuadros clínicos que, aun careciendo del carácter de entidades morbosas independientes, poseen cierta individualidad clínica, por más que su diagnóstico deba ser completado por el de la enfermedad que le sirve de base en cada caso.

Obra nueva.—La casa editorial de Gustavo Gili, calle de la Universidad, 45, Barcelona, acaba de dar á la estampa una obra de *Fisiología general*, escrita por los doctores A. Pi y Suñer, excatedrático de la Facultad de Medicina de Sevilla, profesor de Fisiología general en el Laboratorio Municipal de Barcelona, y L. Rodrigo Lavín, catedrático de Fisiología humana en la Facultad de Medicina de Cádiz, inspector provincial de Sanidad.

Forma un volumen de 318 páginas de 25 x 16 centímetros, con 303 grabados, impreso en excelente papel. Su precio es: en rústica, 18 pesetas; en tela inglesa, 20.

En breve nos ocuparemos con alguna extensión en esta obra.

SOLUCION BENEDICTO

de glicero-fosfato de cal con CREOSOTAL

Preparación la más racional para curar la tuberculosis bronquitis, catarrros crónicos, infecciones gripales, enfermedades consuntivas, inapetencia, debilidad general, postración nerviosa, neurastenia, impotencia, enfermedades mentales, caries, raquitismo, escrofulismo, etc. **Frasco, 2,50 pesetas.** Farmacia del Dr. Benedicto, San Bernardo, 41 Madrid.



EL
HISTOGENO LLOPIS
es el agente más eficaz
para combatir la
**Tuberculosis
Diabetes,
Anemia
y enfermedades
consuntivas
en
general.**
Está así proclamado
por la Clase Médica.
Pidan muestras gratis á
A. Llopis, Ferraz, 3. MADRID.

VINO FOSFATADO VIDART

Glicerofosfatos, Quina y Kola.

Utilísimo á las personas dedicadas á trabajos mentales, repara las pérdidas fosfóricas del organismo y tonifica el sistema nervioso. Indicado su empleo en el **Raquitismo, Neurastenia, Inapetencia, Anemia, Debilidad, Impotencia, Convalecencia.**

De venta en las Farmacias, y en el Depósito de los Sres. Pérez, Martín Velasco y Compañía, Alcalá, 7.



VINO DE VIAL

LACTO FOSFATO - CARNE - QUINA

Alimento fisiológico completo

Anemia — Convalecencia

Pérdidas de las fuerzas — Fiebre — Inanetencia

Perfectamente proporcionado y asimilable, el **Vino Fosfatado de Vial** es un estimulante poderoso de la nutrición. De cierta eficacia, es el reconstituyente general en las afecciones debilitantes.

Farmacia **VIAL**, rue Victor-Hugo, 14, LYON y todas las Farmacias.

ROB BOYVEAU-LAFFECTEUR

CÉLEBRE DEPURATIVO VEGETAL

prescrito por los Médicos en los casos de

— ENFERMEDADES DE LA PIEL —

Vicios de la Sangre, Herpes, Acne.

28, Rue de Richelieu, París y en todas Farmacias del Extranjero.

TOS

TISIS
RESFRIADOS
BRONQUITIS
CATARROS
ASMA

CURACION SEGURA

CON EL

EMULSIÓN MARCHAIS

al Creosota y Glicerofosfato de cal
DE MARCHAIS (FRANCIA)

cucharaadas á 9 8 de café en una taza de tisana.

CITÓGENO CODINA

PODEROSO TÓNICO RECONSTITUYENTE

Tratamiento racional de la tuberculosis, desgaste orgánico, neurastenia, escrofulismo é inanetencias.—Infinidad de curaciones confirman su éxito creciente.

De venta en el depósito, **Recoletos, 2, Madrid,**
Farmacia de García Suárez y en todas las buenas farmacias.

Productos naturales de las aguas minerales de

LA TOJA

Clorurado-bromurado-sódico-ferruginoso, variedad litico-arsenicales, grandemente radioactivas.

Las más mineralizadas y termalizadas de Europa.

Aguas de **La Toja**.—Sales naturales de **La Toja** (extraídas por evaporación en el vacío), para baños generales y locales.—Lodos naturales de **La Toja** (0,64 gramos de anhídrido arsenico por 100, según el análisis último de D. José Casares).

Jabón de sales de **LA TOJA**

Escrófulo-tuberculosis, raquitismo, afecciones de los huesos, inflamaciones de la matriz y anexos, reumatismo articular y muscular, afecciones de la piel.

Farmacias, Droguerías, Casas de baños y Perfumerías.

Depositarlos en Madrid:

Sres Pérez Martín Velasco y C.^a Alcalá, 7 y don

Antonio Esnaola, Plaza del Angel, 18, pral.

Sensenis

ES EL MEJOR ACEITE DE

HÍGADO DE BACALAO

: : : SIN MAL OLOR NI MAL PALADAR : : :
: LOS NIÑOS LO TOMAN SIN REPUGNANCIA :

DE VENTA: En Farmacias y Droguerías.

AGENTES PARA ESPAÑA:

HIJOS DE DIEGO MARTÍN MARTOS

MÁLAGA

AGUAS DE GESTONA

Termales, clorurado-sódicas, sulfatadas, variedad litínicas. De gran radioactividad.

Indicadas con éxito maravilloso en las enfermedades del **estómago, hígado, intestinos y riñón**.

Desaparecen los estreñimientos.

De venta á **1,25 pesetas** botella en farmacias y droguerías. Depósito central en Madrid, Plaza del Angel, 18, principal. Pedidos directos de aguas y datos de hospedería, al Administrador del Balneario en Gestona (Guipúzcoa).

Estafeta de partidos.

Se pone en conocimiento de los señores médicos que deseen aspirar á la titular de Santoña, que hace un año la desempeña interinamente un hijo de la localidad, bastante reputado, y que la solicitará en el concurso próximo. Además, la clientela de esta pequeña villa está en la actualidad asalariada con un médico de gran reputación é hijo de la localidad también. Ejercen en Santoña, además de los dos citados, tres médicos militares y uno de prisiones.

—Próximo á publicarse el anuncio de las vacantes de médicos y farmacéuticos titulares de Colmenar Viejo (Madrid), se advierte á los compañeros de ambas profesiones que los referidos anuncios no reconocen otra causa que amaños incalificables, y que tanto los médicos como los farmacéuticos titulares injustamente destituidos, han entablado recursos de alzada, que han de resultar desde luego resueltos en favor de los mismos.

Para evitar contrariedades y perjuicios á quienes piensen solicitar dichas vacantes, creen cumplir con un deber profesional y moral, desde el momento que previenen á los compañeros.

Este anuncio se ha publicado en el *Boletín Oficial* del día 24 de Diciembre, y conviene se tenga presente que el plazo para la admisión de solicitudes es, con arreglo á la ley, de treinta días, y no de diez, ni de veinte, ni de los que quiera cada alcalde.

—*Pedraza de Alba (Salamanca)*.—Por terminar el contrato en 31 de Diciembre de 1909, se halla vacante la plaza de médico titular de este pueblo, dotada con el sueldo anual de 500 pesetas, pagadas de los fondos municipales y por trimestres vencidos, por la asistencia de una á quince familias pobres, niños expósitos, pobres transeuntes, casos de quintas, debiendo el agraciado prestar además todos los servicios que les encomienda la Instrucción de Sanidad y demás disposiciones vigentes. Los que se crean con derecho á dicha plaza, que serán licenciados en Medicina y Cirugía, podrán presentar sus solicitudes, acompañadas de los documentos que acrediten su aptitud, hasta el día 30 del actual mes. Pedraza de Alba 1.º de Diciembre de 1909.—El alcalde, *Joaquín Soria*.

¿Pero si la vacante se ha publicado en el *Boletín Oficial* del día 24 de Diciembre, cómo ha de terminar el plazo de presentación de solicitudes á los seis días? ¿No ha-

Regalo á nuestros suscriptores.

Como de costumbre, tenemos el gusto de ofrecer *gratis* á los suscriptores que abonen antes de fin de Marzo las 15 pesetas correspondientes al año corriente, una de las obras siguientes, á su elección:

- | | | |
|--|--|---|
| — Tratado de la diabetes, por el doctor Frerichs. | (sólo quedan 50 ejemplares). | — Españoles sin patria, por el doctor Pulido. |
| — Enfermedades del corazón, por el Dr. Broadbent. | — Medicina operatoria, por el doctor Karl Lob Ker (sólo quedan 11 ejemplares). | — Gran Pueblo, por el Dr. Pulido. |
| — Oclusiones del intestino, por el Dr. Pulido (sólo quedan 28 ejemplares). | — Enfermedades del aparato locomotor, por el Dr. Kirmissou (sólo quedan 7 ejemplares). | — Miniaturas, por el Dr. Pulido. |
| — Diccionario crítico-biológico, por el Marqués de Guadalerzas | — Patología Comparada, traducida por el Dr. Peña. | — Plumazos de un viajero, por el Dr. Pulido. |
| | | — La emoción oratoria, por el Dr. Pulido (sólo quedan 25 ejemplares). |

Además los suscriptores que abonen antes de fin de Marzo la suscripción total del año 1910, podrán obtener por 15 pesetas la magnífica *Enciclopedia práctica de Medicina Terapéutica* de los Drs. Bernheim y Laurent, que consta de seis voluminosos tomos, y cuyo precio es de 50 pesetas.

Igualmente pueden adquirir la obra en tres tomos, con 567 grabados, titulada *Elementos de Cirugía*, del Dr. C. Huéter, por 25 pesetas, á pesar de que su precio es de 60 pesetas.

Ofrecémonos también á enviar *gratis* un sobre monedero á cuantos suscriptores, no pudiendo adquirirlos en sus localidades respectivas, se sirvan pedirnoslo por medio de carta ó sencillamente por tarjeta postal. De esta suerte les facilitaremos el pago de la suscripción y tendrán derecho á los regalos que arriba se expresan.

—Ponemos en conocimiento de nuestro lectores que el titular de Tabanera de Cerrato (Palencia) tiene contrato por tiempo ilimitado y no piensa abandonar el pueblo. Para más informes pueden dirigirse á D. Romualdo Palacios y D. Tiburcio Guillén, presidente de la asociación de médicos titulares del distrito de Baltanás y subdelegado del mismo distrito, respectivamente.

Vacantes.

Valcarlos (Navarra).—Por renuncia del que la desempeñaba, se anuncia la provisión de médico titular de esta villa con la dotación anual de 500 pesetas por la titular, y otras 2.000 pesetas por la asistencia á las familias acomodadas, que al agraciado le serán satisfechas por trimestres vencidos, de fondos municipales. Además, el agraciado quedará en libertad para contratar sus servicios con los cuarenta carabineros de que se compone la sección de esta villa. Los aspirantes, que deberán ser doctores ó licenciados en Medicina, pueden dirigir sus solicitudes al alcalde que suscribe en el término de diez días (!), á contar del en que aparezca inserto este anuncio en el *Boletín Oficial*. Valcarlos 12 de Diciembre de 1909.—El alcalde, *Beltrán Echebare*.

bría manera de que la Junta de Patronato tomara cartas en este capital asunto?

—*Ocaña (Toledo)*.—Por dimisión del que la desempeñaba se halla vacante una de las dos plazas de médico titular de esta villa de Ocaña (Toledo), dotada con el sueldo anual de 2.000 pesetas, pagadas del presupuesto municipal por meses vencidos, por la asistencia á las familias pobres. Los aspirantes que reúnan las condiciones exigidas en la vigente disposición, presentarán sus instancias y los títulos respectivos en la alcaldía en el término de treinta días contados desde el anuncio de la vacante en el *Boletín Oficial* de la provincia; dicho *Boletín* es el del día 23 del corriente.—Ocaña 24 de Diciembre de 1909.—El alcalde, *Francisco Revuelta*.

—*Beratón (Soria)*.—Se anuncia nuevamente la plaza de médico de este pueblo, con la dotación anual de 65 pesetas por beneficencia y las iguales que produzcan ciento cincuenta vecinos. Las solicitudes al señor alcalde de este pueblo en el término de diez días, pasados los cuales se proveerá (¡señor alcalde, son treinta días lo mandado!). Beratón 16 de Diciembre de 1909.—El alcalde, *Antonio Serrano*.

E. TEODORO, impresor. Glorieta de Santa María de la Cabeza, 1.

EL SIGLO MÉDICO

BOLETIN DE MEDICINA, GACETA MEDICA
GENIO MEDICO-QUIRURGICO

Se publica
todes los domingos.

LA CORRESPONDENCIA MÉDICA

Fundada por D. Juan Ouesta y Okerner.

Publica una Biblioteca
sumamente económica.

Periódico de Medicina, Cirugía y Farmacia, consagrado á los intereses morales, científicos y profesionales de las clases médicas

FUNDADORES

SEÑORES DELGRÁS, ESCOLAR, MÉNDEZ ÁLVARO, TEJADA Y ESPAÑA Y NIETO Y SERRANO

PROPIETARIOS

D. Ramon Serret. — D. Carlos María Cortezo. — D. Angel Pulido.

DIRECTOR GERENTE

D. RAMON SERRET

Precios de suscripción de EL SIGLO
Madrid: 3 pesetas trimestre.
Provincias: 4 pesetas trimestre.
8 semestre, y 15 el año.
Extranjero y Ultramar: 20 pesetas.

Precios de suscripción de la BIBLIOTECA
Hace grandes rebajas en las
obras que publica á los suscripto-
res de El Siglo Médico.

Eliminador Fisiológico del ácido úrico

SOLUROL

(ÁCIDO TIMÍNICO PURO)

« El ácido timínico es el eliminador fisiológico del ácido
úrico. Su ausencia en los gotosos determina la retención
de los uratos y su depósito en los tejidos »

El SOLUROL (Ácido timínico) deberá ser empleado en
todos los casos en que el ácido úrico hállese en cantidad
superior á la normal, y, especialmente, en las diversas
manifestaciones del **artrismo**.

En la **Gota aguda**, el SOLUROL disminuye la inten-
sidad de las crisis y las espacia cada vez más.

En la **Gota crónica**, las **Litiasis**, los **Cólicos nefríticos**,
el **Reumatismo deformante** y en la **Diátesis úrica** en
general, el SOLUROL, al asegurar una eliminación
completa del ácido úrico hace desaparecer los síntomas
causados por la uricemia.

El SOLUROL se administra bajo la forma de **Compri-
midos** dosados á 0.º 25.

DOSIS MEDIA: 0.º 75 de SOLUROL al día, ó sea 3 COMPRIMIDOS.
El SOLUROL no fatiga el estómago.

LABORATORIOS CLIN. — F. COMAR & FILS & C.º. PARIS.

Las
Personas que conocen las
PILDORAS
DEL DOCTOR
DEHAUT
DE PARIS

no titubean en purgarse, cuando lo
necesitan. No temen el asco ni el
causancio, porque, contra lo que su-
cede con los demas purgantes, este
no obra bien sino cuando se toma
con buenos alimen- os y bebidas for-
tificantes, cual el vino, el café, el té.
Cada cual escoge, para purgarse, la
hora y la comida que mas le convie-
nen, segun sus ocupaciones. Como
el causancio que la purga ocasiona
queda completamente anulado
por el efecto de la buena ali-
mentacion empleada, uno se
decide fácilmente á volver á
empezar cuantas veces
sea necesario.



Vías urinarias. Sífilis

CÁPSULAS RAQUIN

CON CUBIERTA GLUTINIZADA

Aprobadas por la Academia de Medicina de París
INSOLUBLES EN EL ESTÓMAGO
Ni Oler, ni Reguñados.

PRINCIPALES CÁPSULAS RAQUIN

Copaibato de Sosa, Baital (Sándalo
Copaibico), Ioduro de Potasio, Protocloruro
de Hidrargirio, Saloi-Sándalo, Alquitrán,
Ictiol, Trementina, etc.

Est.º FUMOUZE, 78, Faubourg Saint-Denis, PARIS.



ÓVULOS CHAUMEL al ICTIOL

DESCONGESTIVOS

LOS MÁS ENÉRGICOS

VINO AROUD

CARNE-QUINA-HIERRO

MEDICAMENTO-ALIMENTO, el más poderoso **REGENERADOR**
prescrito por los Médicos.

Este Vino, con base de vino generoso de Andalucía, preparado con jugo de
carne y las cortezas más ricas de quina, en virtud de su asociación con el
hierro es un auxiliar precioso en los casos de: **Clorosis, Anemia profunda,**
Menstruaciones dolorosas, Calenturas de las Colonias, Malaria, etc.

28, Rue Richelieu, Paris, y en todas farmacias del extranjero.

APIOL DE JORET y HOMOLLE

La Amenorrea, la Dismenorrea y la Metrorragia ceden rapidamente si se usan las cápsulas
de APIOL de JORET y HOMOLLE. Este medicamento, verdadero regulador de la menstruación, no ofrece pe-
ligro alguno, aun en caso de preñez. PARIS, Farmacia G. Seguin, 165, rue Saint Honoré: todas farmacias.

Los pagos han de ser adelantado.

Este periódico sale a luz todos los domingos y forma cada año un tomo de 832 páginas y además las portadas e índices que se regalan á los suscri-
tores. — Las reclamaciones de los números que sufran extravío deberán hacerse indispensablemente dentro de los dos meses que sigan á la falta.

TODA la correspondencia, peticiones, libranzas, letras y documentos de giro referentes a EL SIGLO MÉDICO se dirigirán á D. RAMON SERRET, apartado
de Correos, núm. 121, Madrid. — Administración: calle de la Magdalena, núm. 36, 2.º — Horas de oficina: de NUEVE á TRES los días no feriados

Elixir Estomacal de Sáiz de Carlos (Stomalix). Marca registrada.

En el año 1893 dimos á conocer á los médicos la fórmula de nuestro Elixir Estomacal, y hoy lo prescriben en las cinco partes del mundo, para las enfermedades del aparato digestivo, con éxito superior al obtenido con los demás tratamientos. Sus efectos son: aumentar la secreción del jugo gástrico, auxiliar su poder digestivo, aumentar el apetito y la tonicidad muscular y nerviosa del estómago é intestinos; suprime la pirosis, hiperacidez, dolor y vómitos; tonifica no sólo al aparato digestivo, sino á la economía en general, pues el enfermo come más, digiere mejor, y, por consiguiente, se nutre: disminuye y evita las fermentaciones anormales por ser antiséptico, y quita las molestias de la digestión, por lo que cura la **dispepsia, gastritis, gastralgiás, hiperclorhidrias, úlcera del estómago, dilatación del estómago, enteritis crónicas y enfermedades gastro-intestinales de los niños**, hasta el punto de que las **diarreas**, en todas sus edades, incluso en la época del destete y dentición, desaparecen en pocos días de tratamiento. Es de agradable sabor, inofensivo y compatible con las aguas minerales alcalinas.

Dinamógeno Sáiz de Carlos. Marca registrada.

Composición.—Formiato de sosa, glicerofosfato de cal, yumbéhoa, coca del Perú, pepsina, quina, kola y corteza de naranjas agrias.

Con el **Dinamógeno** se desarrollan rápidamente el apetito, la actividad y la fuerza muscular, se robustece el cuerpo y se equilibran y fortifican los sistemas nervioso, muscular y óseo, y la sangre adquiere los principios nutritivos más ricos para repartirlos por toda la economía, cesando la preponderancia del sistema nervioso, por lo que es indispensable para curar las **neurosis y neurastenia** en todas sus formas y manifestaciones, la **hipocondría, histerismo, epilepsia** etc.

Ayuda al trabajo de la dentición de los niños y precave las enfermedades que resultan de crecimientos exagerados y prematuros, usándose con éxito seguro en cuantos casos están indicados el aceite de bacalao y las emulsiones de éste con hipofosfitos, sobre las que tiene la ventaja de ser fácil de tomar, abrir el apetito, no ensucia el estómago y tonifica y nutre mucho más que los citados medicamentos, pudiéndose emplear lo mismo en verano que en invierno.

Es poderosísima su acción en las **convalecencias largas**, sobre todo de la **fiebre tífica y afecciones consuntivas**, en todos los estados de **languidez, enflaquecimiento, agotamiento nervioso, raquitismo, fatiga física é intelectual, pérdidas fosfáticas y linfatismo**.

De seguro éxito en la **anemia y clorosis, colores pálidos, menstruación difícil y leucorrea**

Pulmofosfol Sáiz de Carlos. Marca registrada.

Composición.—Cinamato de sosa, glicerofosfato de cal, creosota pura de haya, iodoforme, eucaliptol y quina.

En cuantos casos ha sido ensayado el **Pulmofosfol** por la clase médica, se ha comprobado lo siguiente: desde los primeros días aumento de apetito y de fuerzas, nutrición más completa, menos predisposición á **acatarrarse**, disminución de la tos, de la expectoración, de la fatiga, de la fiebre y de los sudores, aumento de peso, volviendo el enfermo poco á poco á la normalidad y consiguiendo la curación de muchos de los que habían tomado el **Pulmofosfol** al principio, un gran alivio en períodos más avanzados, y en algunos la curación.

Las enfermedades que son tratadas con éxito con el **Pulmofosfol** son: los **catarros ó bronquitis agudas y crónicas, toses, laringitis, gripe, asma, tisis, escrófulas, lupus, tumores ganglionares, tumor blanco**, etc., etc. En todos los casos el **Pulmofosfol** es perfectamente tolerado por el estómago.

Reumatol Sáiz de Carlos. Marca registrada.

Composición.—Asaprol, salicilato de quinina y pimienta de cubebas.

Lo prescribe la clase médica para curar el **reumatismo** agudo y crónico, articular y muscular, la **gota, el artritisismo**, las afecciones de la **vejiga**, micciones frecuentes, etc.

Sus efectos son: quitar el dolor, aumentar la cantidad de orina, modificando la mucosa y tornándose aquella de turbia y sedimentosa, en clara y transparente.

Purgatina Sáiz de Carlos. Marca registrada.

Es el verdadero tratamiento del **estreñimiento y constipación habitual** por lo bien que se tolera, pudiendo conseguirse con su uso una deposición diaria.

Harina fosfatada Sáiz de Carlos.

Alimento completo, de fácil digestión para todas las edades de la vida, muy usado en la **niñez** y en las **convalecencias**.

Laboratorio y farmacia de Sáiz de Carlos, Serrano, 30, MADRID

VERONAL

HIPNÓTICO y SEDATIVO

Acción absolutamente segura y agradable.
A las dosis soporíficas usuales completamente inofensivo.

VERONAL SÓDICO

En forma fácilmente soluble propia para la aplicación rectal.

PARA USO INTERNO:

Veronal y Veronal Sódico

En tabletas de 0,50 grs.

E. MERCK, DARMSTADT

Representante y depositario, **J. Pedret y Garriga**, Cortes, 702, Barcelona.

La PIOCIANASE

es un **preparado biológico** recomendado como **medio bactericida**, que disuelve las membranas y capas en las diferentes formas de infecciones é inflamaciones. Comprobado su empleo terapéutico local con éxito extraordinario en la **Difteria, Anginas, Anginas escarlatinosas, Procesos catarrales de los órganos superiores de las vías respiratorias, Gripe, Tos ferina, Fiebre del heno, Inflamaciones en el terreno ginecológico, gonorrea, abscesos y flemones**, como también en la **Otología, Oftalmología y Odontología**.

Recomendado como **profiláctico** contra las **infecciones de los meningococos** y de la **difteria**.

Pidanse publicaciones científicas á D. GUSTAVO REDER, Zorrilla, 23, Madrid.

LABORATORIO DE VENDAJES ASEPTICOS Y ANTISEPTICOS

Fundado en 1880 (1.º en España)
del **DR. CEA, Valladolid**.

Primer proveedor que fué del Ejército y de la Armada del material de curación antiséptica.
Material de curación aséptico.—Conservación permanente de la asepsis por medio de cubiertas de cristal soldadas á la lámpara. (Procedimiento con patente de invención).

APARATO-ENVASE DEL DR. CEA PARA INYECCIONES DE SUERO ARTIFICIAL (HAYEM)

Patente de invención.—Medalla de oro en el Congreso Internacional de Higiene.

Constituído por una ampolla de cristal soldada á la lámpara conteniendo 300 gramos de líquido inyectable completamente aséptico y por un tubo de goma con la aguja ó cánula de cristal y pinza para cortar la corriente.

Las inyecciones, tanto intersticiales como intravenosas, se practican con este aparato rápidamente y con todas las condiciones de asepsis exigidas por la ciencia, evitando todo peligro.

Ampollas de 300 gramos de Suero Hayem.—Idem íd. íd. quinado al 1, 2 y 4 por 1.000.—Idem íd. Marfan (cafeína).—Caja guarnición para practicar las inyecciones.—Estuche para médicos, con dos ampollas y accesorios.

Almacenes de especialidades farmacéuticas. Pídanse Catálogos.



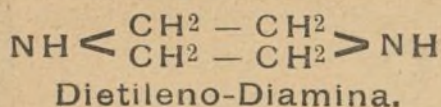
MEDALLA DE PLATA
EXPOSICION FARMACÉUTICA
MADRID 1882

MEDALLA DE ORO
EXPOSICION UNIVERSAL
BARCELONA 1888

MEDALLA DE BRONCE
EXPOSICION UNIVERSAL
PARIS 1889

MEDALLA DE ORO
IX CONGRESO INTERNACIONAL
DE HIGIENE
DOS PATENTES DE INVENCION

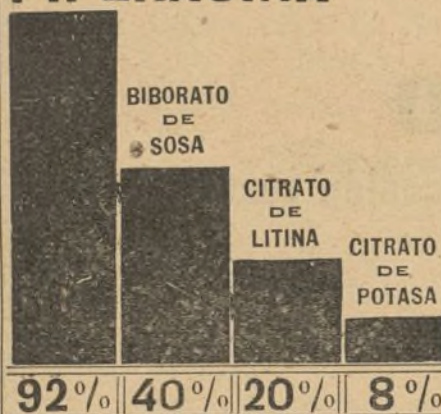
PIPERACINA MIDY



GRANULADA
EFERVESCENTE

Solubilidades comparadas
del Ácido úrico en :

PIPERACINA



Un cálculo de ácido úrico
después de 71 horas de contacto,
a 37°, en soluciones al 1% de los
productos siguientes ha perdido el:

92% de su peso en la **PIPERACINA**,
40% en el Biborato de Sosa,
20% en el Citrato de Litina
y Bi-Carbon. de Sosa.
8% en el Citrato de Potasa.

El mayor disolvente del Ácido úrico

En las crisis agudas..... 3 a 6 medidas por día.
Como preventivo..... 1 a 3 medidas, 10 días por mes.

(20 centigr. de **PIPERACINA** pura por medida adjunta al frasco)

**GOTA, CÓLICOS NEFRÍTICOS
ARENILLA, REUMATISMO
ARTRITISMO** en todas sus manifestaciones.

De Venta en todas las Farmacias del país y Farmacia **MIDY**, 140. Faubourg St-Honoré, Paris.

METHARSOL BOUTY

METILARSINATO DICÓDICO
ARSENICO ORGANICO

AMPOLLAS Cada ampolla contiene 5 centigramos de Metharsol.
Dosis : 1 ó 2 ampollas al día.

PILDORAS Cada pildora está dosada a 2 centigramos de Metharsol.
Dosis : 3 a 5 pildoras al día media hora después de comer.

GOTAS Cada 20 gotas contienen 2 centigramos de Metharsol.
Dosis : 20 a 50 gotas al día media hora después de comer.

PRINCIPALES INDICACIONES : el **PALUDISMO** agudo ó crónico,
la **CAQUEXIA PALÚDICA**, la **ANEMIA**, la **LEUCEMIA**, las
DERMATOSIS, la **SIFILIS** y especialmente contra la **TUBERCULOSIS**.

LABORATORIOS BOUTY, 1. Rue de Châteaudun, PARIS
Representante para España: Dn. J. HELLY de TAURIERS, San Sebastian (Guipuzcoa).

AFECCIONES DE LA GARGANTA Y DE LAS VÍAS RESPIRATORIAS

Tratamiento por el **Hidrógeno sulfurado** al estado nascente

SULFURIL MONAL

El Sulfuril es una combinación fija é inalterable, verdadera
síntesis del principio activo de las aguas minerales sulfurosas.

Agradabilísimas al paladar, estas pastillas se deshacen por sí solas en la boca, descomponiéndose
luego en el estómago con desprendimiento de 2 c.c. de hidrógeno sulfurado al estado nascente.

ACCIÓN RÁPIDA Y SEGURA

Dosis : 2 ó 3 veces al día (con preferencia al levantarse y al acostarse) dos pastillas una tras otra.

LABORATORIOS MONAL FRÈRES — NANCY (FRANCIA).



DESCONFIARSE
DE LAS FALSIFICACIONES É IMITACIONES

Exigir la

Firma :

Midy

**SANTAL
MIDY**

Inofensivo y de una Pureza absoluta
**CURACION
RADICAL
Y RÁPIDA**

(Sin Copaiba — ni Inyecciones)
de los Flujos Recientes ó Persistentes



Cada lleva el
cápsula de este Modelo nombre: MIDY

PARIS, 8, Rue Vivienne y en todas las Farmacias.



ESTAFILASA del D^r DOYEN

(STAPHYLASE du D^r DOYEN)

Solución concentrada é inalterable de los principios activos de las levaduras de cerveza y de vino.

La Estafilasa neutraliza en todo el organismo el efecto producido por las toxinas segregadas por el estafilococo puógeno dorado; constituye el tratamiento específico contra las infecciones estafilocóccicas.

PARIS, P. LEBEAULT Y C^{ia}, 5, Rue Bourg-l'Abbé
y principales Farmacias y Droguerías.

VINO de BUGEAUD

TÓNICO-NUTRITIVO

Preparado con la Quina Calisaya Silvestre, con Cacao escogido y con Vino añejo muy dulce, el VINO de BUGEAUD actúa por la teobromina y por los alcaloides de la Quina, en la Neurastenia, en la Anemia, en las Convalecencias y contra los Trastornos digestivos de los Estómagos fatigados.

PARIS, P. LEBEAULT Y C^{ia}, 5, Rue Bourg-l'Abbé
y principales Farmacias y Droguerías.

ESTAFILASA YODURADA

del D^r DOYEN

Contiene un gramo de Yoduro de Potasio químicamente puro por cada cucharada sopera.

ESTAFILASA BROMURADA

del D^r DOYEN

Contiene dos gramos de Bromuro de Potasio químicamente puro por cada cucharada sopera.

El Yoduro y el Bromuro de Potasio asociados á la Estafilasa no producen ningún accidente secundario, aun tomados á grandes dosis.

PARIS, P. LEBEAULT Y C^{ia}, 5, Rue Bourg-l'Abbé
y principales Farmacias y Droguerías

PROTEOL

POLVO ANTISÉPTICO, INSOLUBLE é INODORO

El Proteol es una combinación química de la Caseína y del aldeído fórmico, descubierta en el laboratorio del Dr Doyen.

Este polvo, blanco y ligero, no irrita los tejidos y goza de un poder bactericida muy superior al del yodoformo, salol y demás polvos antisépticos.

PARIS, P. LEBEAULT Y C^{ia}, 5, Rue Bourg-l'Abbé
y principales Farmacias y Droguerías.

GOTA, CÁLCULOS REUMATISMOS

se COMBATEN con ÉXITO
por medio de las

SALES DE LITINA
EFERVESCENTE

LE PERDRIEL

(Carbonato, Benzoato, Salicilato, Citrato,
Glicerofosfato, Bromhidrato).



Superior á todos los demás disolvente del ácido úrico, por su acción curativa, aún sobre la diatesis artrítica.

El ácido carbónico NACIENTE que de él se desprende, al combinarse molecularmente con la Litina, asegura su eficacia.

ESPECIFICAR el Nombre
"LE PERDRIEL" para evitar
su sustitución por similares
ineficaces, impuros ó mal
dosificados.

LE PERDRIEL Y C^a, 11, Rue Milton, Paris
Y EN TODAS LAS FARMACIAS



ANUNCIOS

EXTRANJEROS

La SOCIÉTÉ MUTUELLE

DE

PUBLICITÉ

1, rue Rougemont, Paris, (9)

de que es director

MR. A. LORETTE

es la encargada

EXCLUSIVAMENTE

de recibir los anuncios extranje-
ros para nuestro periódico



MEDICACION CACODÍLICA

Gránulos pépsicos y gotas pépsicas PIZA al cacodilato de sosa químicamente puro.—Cada gránulo contiene 0,01 gramos de cacodilato de sosa y 0,02 gramos de pepsina pura.—Corresponden iguales cantidades de medicamentos para cada 5 gotas. Estos preparados se indican en las enfermedades de la piel, anemia, clorosis, diabetes, paludismo, etc., siendo sus resultados sorprendentes.—Frasco de gránulos ó de gotas, 2,50 pesetas.

Grajeas pépsicas PIZA al cacodilato de sosa, kola, coca y glicerofosfato de cal.—Reconstituyente general del sistema nervioso. Alimento reparador muy indicado en las neurastenias, fosfaturias, cefalalgias, neuralgias, herpes, etc. Cada grajea contiene 0,005 gramos de cacodilato de sosa; 0,08 gramos de extracto de kola; 0,04 gramos de extracto de coca, y 0,12 gramos de glicerofosfato de cal.—Frasco, 3 pesetas.

Gránulos pépsicos y gotas pépsicas PIZA al cacodilato de hierro.—Cada gránulo contienen 0,01 gramos de cacodilato de hierro químicamente puro y 0,02 gramos de pepsina pura.—Iguales cantidades de medicamentos corresponden para cada 5 gotas. Estos preparados se indican como muy eficaces para la clorosis, anemia, escrófula, y como reconstituyentes en general.—Frasco de gránulos ó de gotas, 2,50 pesetas.

Inyecciones hipodérmicas PIZA al cacodilato de sosa y al cacodilato de hierro.—Soluciones perfectamente esterilizadas y graduadas á la dosis de 0,05 gramos de Cacodilato de sosa y cacodilato de hierro, respectivamente por centímetro cúbico, cantidad que precisa para cada inyección.—Caja de 14 tubos 4,50 pesetas.

Grajeas pépsicas de lecitina y glicerofosfato de sosa.—Medicamento de inmejorables resultados en los estados de postración y fuerte debilidad. Contiene cada grajea 0,05 gramos de lecitina pura de huevo, 0,05 gramos de glicerofosfato de sosa y 0,03 gramos de pepsina pura.—Precio de cada frasco, 4 pesetas.

PARA INHALACIONES

Óxido de etilo en tubos. Indispensable medicamento para combatir con eficacia los accesos asmáticos, cardíacos y laríngeos.—Caja, 3,50 pesetas.

Nitrito de amilo en tubos. Muy recomendadas sus inhalaciones en la epilepsia, cefalalgia, etc.—Caja, 3,50 pesetas.

Por 0,50 ptas. más del valor de cada frasco ó caja se remiten por correo certificado Farmacia del Dr. PIZA.—Plaza del Pino, 6, Barcelona.

Laboratorio de vendajes asépticos y antisépticos

Fundado en 1880 (1.º en España)

DEL

DR. CEA.—VALLADOLID

Primer proveedor que fué del Ejército y de la Armada del material de curación antiséptica.

CATÁLOGOS Y PRECIOS

PARA LA VENTA AL POR MAYOR

MATERIAL DE CURACIÓN ASÉPTICO

Conservación permanente de la asepsia por medio de cubiertas de cristal soldadas á la lámpara.

(Procedimiento con patente de invención). NUEVOS PREPARADOS

Compresas quirúrgicas de gasa hidrófila asépticas

—Compresas tocológicas asépticas de 15 centímetros por 20 y de 15 por 30 (modelo del doctor Gutiérrez).—Esponjas artificiales asépticas. (Torundas)

—Vendas enyesadas.

Almacenes de especialidades farmacéuticas. Pídase Catálogo.

EMULSION FORCADA

DE ACEITE PURO DE HIGADO DE BACALAO Y GLICEROFOSFATOS



Laureada con el Primer Premio en el Concurso de Emulsiones de aceite de hígado de bacalao que convocó el Colegio de Farmacéuticos de Barcelona por ser la única en la cual sin gomas ni otros intermedios indigestos y sólo por la exclusiva acción de un elemento digerible y altamente nutritivo, se mantiene el aceite tan extremadamente emulsionado como la manteca en la leche y demás emulsiones naturales, y en un grado tan sutil de división que se asimila directamente y en totalidad sin trabajo digestivo alguno, mejora extraordinariamente en eficacia tónico-reconstituyente y se modifican tan favorablemente su olor y sabor que los niños la toman con gusto y los adultos sin repugnancia.

Ayuntamiento de Madrid

PASTILLAS

CLORHIDRATO DE COCAINA Y MENTOL

Las propiedades terapéuticas de estos dos medicamentos, las hace eficaces en todas las afecciones de la garganta

FARMACIA DE BORRELL HERMANOS
MADRID PUERTA DEL SOL, 8 BARCELONA ASALTO, 52

Herpes, sarna, tiña y demás enfermedades de la piel. Curación eficaz con un solo tarro de la **Dermiotina**, del Dr. Guzmán. En todas las buenas farmacias, 4 pts.

Cerevisina-Carbónica-Artiques

Es la forma de levadura de cerveza más recomendada por todas las eminencias médicas para las enfermedades del estómago, riñones, intestinos, húmedas de la piel, eruptivas, tifus, fiebres gástricas, y en todas las que se necesita una vigorosa depuración de la sangre sin el menor desgaste. Frasco cinco pesetas en todas las farmacias Arenal 3, Dr. Gayoso, y Pérez, Martín Velasco y C.ª

SOBRE-MONEDERO

PARA CIRCULACIÓN POR CORREO DE VALORES EN METÁLICO

Servicio postal oficial.

Creado por Real decreto de 30 de Noviembre de 1899.

Circula certificado entre todos los pueblos de España.

Es lo más cómodo y seguro para enviar hasta 50 pesetas en toda clase de moneda. **El Estado abona lo declarado en caso de extravío.** En los estancos y administraciones de Correos á 25 céntimos.

Oficinas: GOYA, 19, Madrid.

Enfermedades Inflamatorias de los Intestinos.

La Emulsión de Angier es especialmente eficaz en los desarreglos gastro-intestinales de naturaleza inflamatoria, ulcerativa ó tuberculosa. El petróleo no sufre alteración química en el estómago, de aquí el que ejerza sus efectos sedativos, emolientes y lubricantes en el entero canal intestinal y es, por consiguiente, de valor tanto si la inflamación radica en el intestino grueso como en los delgados. Ya sea sola, ó como vehículo para administrar antisépticos ó astringentes intestinales, la Emulsión Angier es inestimable para el tratamiento de la enteritis, catarro gastro-intestinal, disentería, diarrea infantil y fiebre entérica.

MUESTRAS Y FOLLETOS GRATIS Á LOS MÉDICOS.

EMULSIÓN DE ANGIER

(Petróleo con Hipofosfitos de Cal y Sosa).

Agentes exclusivos para España:

SRES. FOYÉ Y GIMENEZ, Calle Gerona, 4, pral, Barcelona.

THE ANGIER CHEMICAL CO., Ltd., LONDON, E.C.

IODINA

(Iodo en combinación orgánica)

Constituye la medicación iódica por excelencia. No produce fenómenos de intolerancia y los efectos terapéuticos se consiguen con toda limpieza sin que aparezca la intoxicación general ó la fluxión local que dan origen generalmente los ioduros. Cápsulas de Iodina Giner Aliño, cada una de las cuales contiene 20 centigramos de Iodina pura de 4 á 12 cápsulas diarias en dos ó tres veces.

Pídase en todas las farmacias de España y América.

ANTIASMÁTICO PODEROSO

REMEDIO EFICAZ CONTRA LOS CATARROS BRONQUIALES

Jarabe-Medina de Quebracho.

Médicos distinguidos y los principales periódicos profesionales de Madrid: *EL SIGLO MÉDICO*, la *Revista de Medicina y Cirugía prácticas*, *El Genio Médico*, *El Diario Médico-Farmacéutico*, *El Jurado Médico-Farmacéutico*, la *Revista de Ciencias Médicas de Barcelona* y la *Revista Médico-Farmacéutica de Aragón*, recomiendan en largos y encomiásticos artículos el **Jarabe-Medina de Quebracho** como el último remedio de la Medicina moderna para combatir el Asma, la Disnea y los Catarros crónicos, haciendo cesar la fatiga y produciendo una suave expectoración.

PRECIO: 5 pesetas frasco.

Depósito central: Farmacia de Medina, Serrano, 36, Madrid, y al por menor en las principales farmacias de España y América.

Vino de Ostras

CON QUINA, COCA Y NUEZ DE KOLA
del Dr. SASTRE Y MARQUES

PREMIADO EN LA EXPOSICIÓN DE PARÍS DE 1900

El Vino de Ostras, del Dr. Sastre y Marques, ha tenido un éxito completo por haber respondido en sus efectos á las indicaciones que se desprenden de su composición. Es tónico-reconstituyente muy aperitivo, y sus resultados en la Neurastenia, decaimiento orgánico, inapetencia, desnutrición, escrofulismo, tuberculosis y anemia, son inmediatos y seguros.

**Dr. SASTRE Y MARQUÉS, Hospital, 109, y Cadena, 2.
BARCELONA**

En Madrid: Dr. Pizá, Infantas, 26. Zaragoza: C. Ríos, Coso, 73. A.
y principales farmacias de España y América.

VINO PINEDO DE KOLA COMPUESTO

Procedido esta Gran Diploma de Honor, Gran de Mérito y Medalla de Oro (Exposición de Barcelona, 1903.)

TONICO NUTRITIVO

(Kola, Coca, Guarana, Ocaso y Fósforo asimilable)
Cura la Anemia, Raquitismo, Enfermedades nerviosas y del corazón, Afecciones gástricas, Digestiones difíciles, Atonía intestinal, etc. Indispensable á las señoras durante el embarazo y á los que efectúan trabajos intelectuales é físicos sostenidos. — Sin rival para los niños y ancianos.

FARMACIA DE PINEDO É HIJOS BILBAO

GRAN VÍA, 14, Y CRUZ, 10.
Pídase en todas las farmacias y droguerías.

ANALISIS

de orinas, espútes, leches, minerales, aguas, etc.

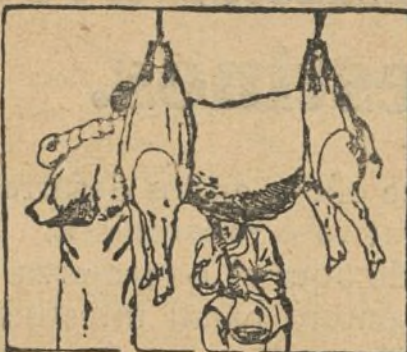
Laboratorio del Dr. E. Ortega,
Sucesor del Dr. Calderón

**Carretas, 14, Madrid.
Fundado en 1866.**

DISPEPTINA HEPP

Jugo gástrico fisiológico natural extraído del estómago del cerdo vivo por los procedimientos del Doctor HEPP, antiguo interno de los Hospitales de París
ES USADO EN LOS HOSPITALES DE FRANCIA

Dispepsias atónicas
Diarreas crónicas
Desarreglos gástricos de las Tuberculosos



Neurastenia
Gastro-Enteritis y Diarreas infantiles
Sobrealimentación general.

Laboratorio de Fisiología de
PUITS D'ANGLE
S. O. (Francia)

Procedimiento de extracción de la Dispeptina.
AGENTES GENERALES PARA ESPAÑA:
CEERIAN Y C^{ta}, Puertaferrija, 18, BARCELONA. De VENTA en todas las BUENAS FARMACIAS.

TINTURA COCHEUX

Exito en los Hospitales desde 1840!

En todas las farmacias.—Al por mayor Tavernier & Aguetant. Lyon (Francia).

cura la **Gota, Reumatismo**
y el **Mal de Piedra.**

ENFERMEDADES NERVIOSAS

INSOMNIOS * HISTÉRICO * NERVOSISMO

El Cloral y el Bromuro de Potasio, que son los dos más poderosos modificadores del sistema nervioso, están felizmente combinados en el

JARABE GELINEAU

el más activo de los Sedativos.

El JARABE GELINEAU constituye el medicamento por excelencia a oponer a la **Agitación nerviosa**, que cansa tan a menudo la mujer a ciertas épocas de su existencia.

TUBERCULOSIS. AFECCIONES BRONCO-PULMONARES

SOLUCIÓN PAUTAUBERGE

al CLORHIDRO-FOSFATO de CAL CREOSOTADO

ANTIBACILAR y RECONSTITUYENTE

PERFECTAMENTE TOLERADA y COMPLETAMENTE ASORBIDA
Cicatrizante las lesiones locales, restaura con prontitud el apetito y el estado general.

L. PAUTAUBERGE, COURBEVOIE-PARIS y todas Farmacias.

Anemia, Cloro-Anemia, Linfatismo, Neurosis del Corazón, Desórdenes de la Circulación, Afecciones Escrofulosas y Cutáneas, tratadas con buen éxito por el Cuerpo Médico por los

GRÁNULOS ANTIMONIO-FERROSOS

del **D^r PAPILLAUD**

Medicación ferro-arsenical (arseniato de antimonio, 0,001^m/m por Gránulo y Hierro)
Presencia simultánea del **Hierro, Arsénico y Antimonio** en estado de sal la más asimilable. — Dosis: de 2 a 8 gránulos al día.

Depósito Gen^l: **F^{ca} GIGON**, 7, Rue Coq-Héron, París y en todas las Farmacias. Envío de frascos de ensayo a los Sres. Médicos.

TIODINE COGNET

Thiosinaminéthyllodide C⁶ S Az² H¹³ I

COMBINACION ÓRGANO-YÓDICA DEFINIDA

INJECTABLE

ABSOLUTAMENTE INDOLORA

TENOR EN YODO

CONSIDERABLE

NI TOXICA — NI CÁUSTICA

47% SIN YODISMO

Estabilidad y Solubilidad perfectas.

VIA HIPODÉRMICA

AMPOLLAS: 1 inyección cada 2 días.

VIA ESTOMACAL

PILDORAS: 2 a 6 por día.

Todas las Indicaciones del YODO, de los YODUROS y de la TIOSINAMINA.
Sífilis secundaria y terciaria. Afecciones parasitíficas. Tabes. Arterio-Esclerosis. Reumatismo. Tuberculosis tórpida y ganglionares. Raquitismo. Miocarditis. Anginas de Pecho, Asma. Enfisema. Bronquitis crónicas. Adherencias. Sinequias. Cicatrices. Neuritis, etc.

Literatura y Muestras: **A. COGNET**, 43, Rue de Saintonge, PARIS.

AMPOLLAS

BOISSY

para Inhalaciones

Una dosis por ampolla

Romper las dos puntas de la Ampolla, recoger el líquido en un pañuelo, y hacerlo respirar al enfermo.

Ampollas Boissy

con **IODURO de ETILO**
Alivio inmediato y curación completa del **ASMA**

Ampollas Boissy

con **NITRITO de AMILO**
Alivio inmediato y curación completa de **ANGINAS de PECHO**

SÍNCOPE, MAREO y EPILEPSIA

Ampollas Boissy con ETER

ATAQUES DE NERVIOS, SÍNCOPES, ETC.
Todas estas Ampollas se conservan indefinidamente aun en los países cálidos

JARABE

de **IODURO de SODIO**
DE BOISSY

Potencia depurativa contra Sífilis, Escrófulas, Gota, Asma, Anginas de Pecho, etc.
Depósito en PARIS: 2, Plaza Vendôme.

ANUNCIOS

◀ (EXTRANJEROS) ▶

La SOCIETE MUTUELLE DE PUBLICITE, 14, rue Rougemont, París (9^e), de que es director Mr. A. Lorette, es la encargada EXCLUSIVAMENTE de recibir los anuncios extranjeros para nuestro periódico.