

EL SIGLO MEDICO



SUMARIO

BOLETÍN DE LA SEMANA: Nuevos senadores vitalicios. — La muerte del Dr. Cerezo. — La lactancia mercenaria. — SECCIÓN DE MADRID: Exploración clínica moderna del estado del corazón. — Colegio de Médicos de Madrid: Intereses profesionales de las clases médicas. — BIBLIOGRAFÍA MÉDICA. — SECCIÓN PROFESIONAL: El Montepío de Médicos titulares. — Comentando el éxodo de los titulares. — PERIÓDICOS MÉDICOS: EN IDIOMA EXTRANJERO: I. La absorción de medicamentos por la piel. — II. Importancia de la glucosuria como complicación en el embarazo. — III. Diagnóstico micrográfico de la sífilis. — IV. El ácido hieloroacético en cirugía. — V. Acción del atoxil sobre el ojo. — IV. Tratamiento de las afecciones anquilosantes de las articulaciones mediante la fibrolisina. — VII. Un caso de leucemia mieloide aguda, llamada mieloblastoleucemia. — VIII. Cuatro casos de trombosis extensas de la aorta. — SECCIÓN OFICIAL: Ministerio de la Gobernación. — GACETA DE LA SALUD PÚBLICA: Estado sanitario de Madrid. — CRÓNICAS. — ANUNCIOS. — VACANTES. — CORRESPONDENCIA.

Boletín de la semana.

Nuevos senadores vitalicios. — La muerte del Dr. Cerezo.
— La lactancia mercenaria.

En la *Gaceta* del 19 del corriente han aparecido los dos siguientes Reales decretos de la

PRESIDENCIA DEL CONSEJO DE MINISTROS REALES DECRETOS

Oído mi Consejo de ministros, y usando de la prerrogativa que me corresponde por los artículos 20 y 22 de la Constitución de la Monarquía,

Vengo en nombrar senador vitalicio, como comprendido en el caso décimo del último de dichos artículos, á D. Angel Pulido y Fernández, en la vacante producida por fallecimiento de D. Carlos Martínez de Irujo y Alcázar, duque de Sotomayor.

Dado en Sevilla á 18 de Febrero de 1910. — ALFONSO. — El Presidente del Consejo de Ministros, *José Canalejas*.

Oído mi Consejo de ministros, y usando de la prerrogativa que me corresponde por los artículos 20 y 22 de la Constitución de la Monarquía,

Vengo en nombrar senador vitalicio, como comprendido en el caso segundo del último de dichos artículos, á D. Justo Martínez y Martínez, en la vacante producida por fallecimiento de D. Fernando Casani y Díaz de Mendoza, conde de Vilana.

Dado en Sevilla á 18 de Febero de 1910. — ALFONSO. — El Presidente del Consejo de Ministros, *José Canalejas*.

De nuestro estimado compañero de Redacción Sr. Pulido nada hemos de decir: su larga vida política, en la cual ha consumido muchos años, hacíanle acreedor á distinción tan merecida.

De D. Justo Martínez, médico retirado del Cuerpo de Sanidad militar, después de haber desempeñado en él altos cargos, nada tampoco diremos: los que han seguido paso á paso su carrera política desde los tiempos ya muy lejanos de Castelar, sabían que le sobraban méritos para tan preciada recompensa.

Reciban tan distinguidos compañeros nuestra cordial enhorabuena.

A la interminable lista de médicos víctimas de su deber, hay que añadir hoy desgraciadamente un nombre más, el del Dr. D. Francisco López Cerezo, médico laborioso, cumplidor de su deber, entusiasta de su sacerdocio, fiel asistente á sus clínicas de la Beneficencia provincial. El Dr. Cerezo pasó gran parte de su vida hospitalaria en San Juan de Dios, donde dió con generosidad cursos libres de Sifiliografía, y después en el Hospital general tuvo á su cargo varias clínicas de enfermedades infecciosas. Durante la última epidemia de viruelas visitó algunas salas destinadas á esta enfermedad, poniendo en su asistencia á los enfermos la mayor minuciosidad, cariño y esmero. Curando algunos enfermos de tifus exantemático, contrajo esta dolencia que ha acabado con su vida. Las venerables patillas blancas y la chistera ladeada del Dr. Cerezo eran populares en Madrid, y su amor á la juventud, de la cual tenía los impulsos y entusiasmos, le llevaba con frecuencia á las reuniones de estudiantes, donde era escuchado siempre con respeto. Adelantándose á campañas que hoy ocupan la actividad de muchos profesores extranjeros, daba desde hace años conferencias para preservar á los adolescentes de las enfermedades venéreas, escogiendo, con gran sentido práctico para esas exposiciones orales, la época inmediatamente anterior al Carnaval. El Dr. Cerezo ha muerto como un mártir de la Ciencia.

¡Descanse en paz!

Convocados por la Junta directiva del Colegio de Médicos de esta Corte, se reunieron en su local, el lunes último, numerosos médicos para estudiar el antiguo problema de la lactancia mercenaria y procurarle acertada solución.

El señor Pulido, como presidente del Colegio, hizo en tono familiar exposición acertadísima del terrible calvario que recorren las familias que tienen que apelar á los servicios de una nodriza para atender á la nutrición de los niños en el período de lactancia y de los gravísimos perjuicios que para éstos y aquéllas se derivan del estado de incuria y abandono en que se encuentra esta atención tan esencial para la vida de los ciudadanos.

Y rogando al ilustre concurso que le diera su autorizado parecer para poner remedio á un mal

que nadie como la clase médica está en condiciones de apreciar y sentir, y viene de inmemorial sintiendo y apreciando, propuso el nombramiento de una Comisión que dé formulados, en artículos ó conclusiones, los medios de constituir, bajo los auspicios y al amparo del Colegio, una agencia científica ó Centro técnico de reconocimiento cuantitativo y cualitativo de la leche de las amas de cría, é instale un albergue donde, bajo la vigilancia de una guardia facultativa, se atienda en perfectas condiciones higiénicas á las necesidades de la vida de aquéllas á partir de su admisión, realizada con todos los requisitos preventivos que la ciencia prescribe, hasta su ingreso en el seno de las familias.

Después de razonado debate, nombróse una Comisión compuesta por los doctores Criado y Aguilar, Tolosa Latour, González Alvarez, Manzano, Soriano, Carazo y Andrade, encargada de traducir en fórmulas prácticas el humanitario y transcendental pensamiento y someterlo á otra reunión magna, que se convocará en cuanto aquélla haya dado cima á su trabajo de ponencia.

DECIO CARLAN

Madrid, 26 de Febrero de 1910

EXPLORACION CLINICA MODERNA DEL ESTADO DEL CORAZON

Por D. JOSÉ VERDES MONTENEGRO,

Profesor de enfermedades del corazón y de los pulmones
en el Instituto Rubio; Director del Real Dispensario
Maria Cristina de Madrid.

Las nuevas doctrinas sobre fisiología del corazón no han sido llevadas á la práctica clínica en nuestro país, ni aplicadas al diagnóstico y tratamiento de las enfermedades, como en Alemania ó Inglaterra. Á título de erudición, esto es, sin citar trabajos personales sobre el asunto, han hablado de ellas mis queridos amigos Mut y Espina, el primero en la Revista del Instituto Rubio y el segundo en la de Ulecia. El Dr. Mut, traduciendo algunas páginas del libro de Mackenzie *Diseases of the heart*, comentándolas y explicándolas ha hecho una labor muy estimable para la cultura médica en esta importante rama de nuestra especialidad. En EL SIGLO MEDICO ha publicado el Sr. Lazarraga un resumen muy bien hecho del estado actual de esta cuestión en el mundo.

Los primeros trabajos de investigación personal publicados en España lo han sido por los Sres. Carrión y Eizaguirre, de la clínica del profesor Alonso Sañudo, en la Revista Clínica de Madrid. Yo no estoy conforme con la interpretación que han dado á algunas de sus gráficas los distinguidos compañeros, y creo que tienen defectos de técnica muy naturales y explicables en los que avanzan en un terreno nada explorado en nuestro país, pero tengo mucho gusto en citarlos por lo interesante de su labor. Para evitar que se pierdan en deduc-

ciones erróneas los que continúen estos estudios, he hecho reproducir en estas páginas la figura 1.^a, tomada de la obra de John Hay: *Graphics methods in Heart diseases*, figura que constituye, como veremos más adelante, el tipo normal de poligrafía con el cual deben compararse los trazados que obtengamos en los diferentes enfermos.

De todas las funciones del corazón, la tonicidad, cuya pérdida ocasiona la dilatación del órgano, es explorada regularmente en la clínica; la contractilidad, cuyas alteraciones son origen de la disnea de esfuerzo, del pulso alterno, de reflejos graves como la angina de pecho, menos estudiada que la anterior, es bastante conocida. La excitabilidad, esto es, la facultad de recibir el estímulo que le obliga á contraerse, la facultad misma de producir este estímulo, si se acepta la teoría mio-genética, en fin, la de conducirla á través de la masa muscular, de fibra á fibra, haciendo que vayan sucesivamente contrayéndose las distintas porciones del músculo, no han sido exploradas y, sin embargo, tienen una importancia decisiva para el buen funcionamiento del corazón.

La anatomía moderna ha esclarecido el hecho de que la contracción cardíaca se inicie en la desembocadura de la vena cava superior, demostrando en este punto la permanencia de restos del tejido primitivo cardíaco, tejido que, según una feliz expresión de Keith, tiene tanto de nervioso como de muscular y parece ser el punto más excitable del corazón.

Entre este islote de tejido y otro nódulo análogo por su estructura situado junto al seno coronario y en el que comienza el manojó auriculo-ventricular, se ha esforzado la anatomía en buscar conexiones, y Thorel llegó á suponer que estaban unidos por una banda bien diferenciada. Keith en un trabajo muy reciente lo niega (*Recent researches on the anatomy of the heart, Lancet, Enero, 1910*) y merced á investigaciones en diversos animales cree que en los seres superiores este tejido que denomina nodular, más diseminado en otros animales, se encuentra en los islotes hoy conocidos y otros todavía poco estudiados.

Respecto á su función no está bien esclarecido que sea sólo el de abrir camino á las excitaciones para que los diferentes grupos de fibras cardíacas se contraigan sucesivamente como lo hacen; más bien se tiende á creer que sea este tejido preferentemente órgano de coordinación, siendo el asiento de la sensibilidad muscular, y por lo tanto, punto de partida de reflejos motores. Sea de esto lo que quiera, la clínica y la fisiología convienen en que estos islotes de tejido constituyen los sitios más excitables del corazón, y de ellos parece ser el más excitable el situado en la desembocadura de la vena cava, puesto que de él parte normalmente la contracción cardíaca.

La exploración del estado de la excitabilidad y de la conductividad de las fibras cardíacas se esclarece mucho obteniendo gráficas *simultáneas* de la yugular (que nos revelan las particularidades de la contracción relativas á la aurícula) y de la radial, la carótida ó la punta del corazón (que nos dan idea de la contracción ventricular). Mackenzie ha hecho construir un aparato

muy práctico, que denomina Ink-poligraph, merced al cual se obtienen dos gráficas simultáneas, y comparándolas, podemos darnos cuenta del período en que en cada momento se encuentran la aurícula y el ventrículo. Para poder juzgar de las alteraciones patológicas es ante todo preciso conocer los ritmos normales y su relación recíproca. A este efecto, antes de exponer mis trabajos sobre casos patológicos, analizaré, comparándolas, las gráficas de la figura 1.^a, deteniéndome solamente un poco más en la de la yugular, la menos conocida, para no complicar demasiado este asunto y exponerlo claramente a los lectores.

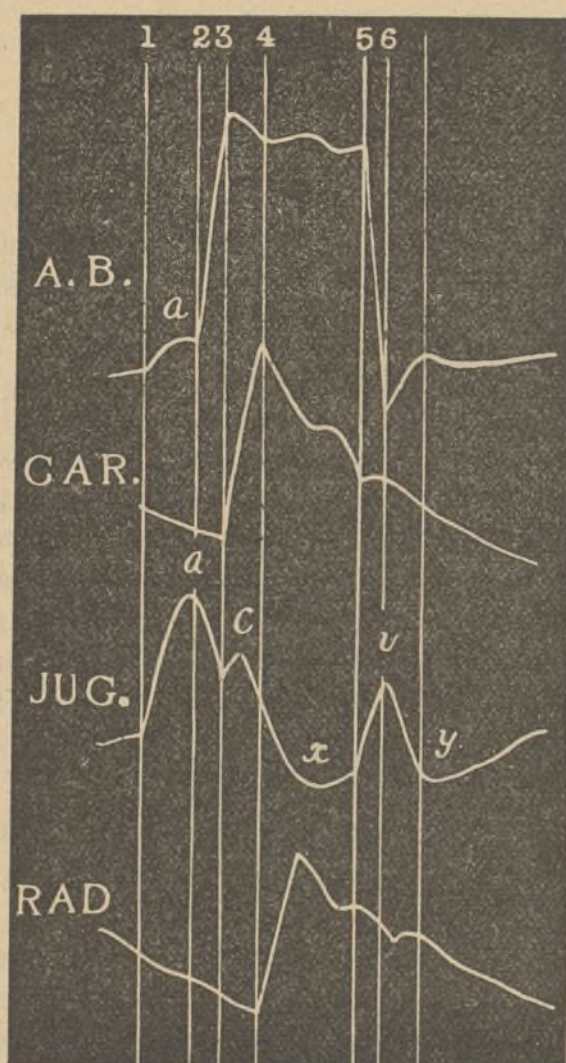


Figura 1. a

Al nivel de la raya 1 comienza la contracción de la aurícula, que se señala con la elevación *a*; llegada a este punto, el diástole de la aurícula se manifiesta por la caída *x*, reveladora de la disminución de presión en esta cavidad: a esta caída de la presión contribuyen la relajación de las paredes de la aurícula, el ensanchamiento de su cavidad que produce la atracción hacia abajo del tabique auriculoventricular producida por la contracción del ventrículo y, en fin, la disminución de la presión intratorácica determinada por la expulsión del tórax, del contenido del ventrículo izquierdo.

Sigue a esta caída una nueva elevación *v*, llamada onda ventricular, que es debida a la repleción de la aurícula por la sangre que se va en ella acumulando: se le da el nombre de onda ventricular a causa de su asociación con el sístole del ventrículo derecho, pues la terminación del trazo se debe a la relajación del ventrículo y abertura de la válvula tricúspide. A consecuencia de esto se produce una nueva disminución de la presión en la aurícula *y*, y entonces contrayéndose

las paredes de esta cavidad, de nuevo se produce otra vez la onda *a* de la siguiente pulsación.

En la parte *a x* del trazado auricular, aparece una pequeña onda *c*, acerca de cuyo origen no existe unanimidad de criterio. Para los efectos clínicos podemos estimar con Mackenzie, que esta onda es producida por el latido de la carótida que se deja sentir sobre el receptor que ponemos en el cuello para registrar las ondulaciones de la yugular. Sea ó no esta su causa, es un hecho que coincide con el latido carotídeo; como puede verse en la figura, comienzan uno y otro en la raya 3.

Como la onda *a* indica el principio de la contracción de la aurícula y la *c* la aparición del pulso en la carótida, es decir, el momento en que las válvulas semilunares han cedido y el corazón empieza a vaciar su contenido en la aorta, la distancia *a c* entre paralelas mide el tiempo que media entre la contracción de la aurícula y la del ventrículo, y por lo tanto nos sirve para estimar cuando hay retardo en la conducción del estímulo, es decir, trastornos de la conductibilidad.

El pulso en la radial comienza un poco después que en la carótida (intervalo 3—4 en la fig. 1.^a); para comparar, pues, el pulso yugular con el radial hay que tener en cuenta este retardo. Conviene, sin embargo, en la clínica recurrir al radial para estos estudios, porque el latido de la punta es muy dado a producir errores. La aplicación del receptor tiene que hacerse precisamente en la punta, lo cual á veces es difícil y en algunas afecciones cardíacas no puede conseguirse a pesar de repetidos tanteos. Cuando el receptor se coloca en las inmediaciones de la punta y no en la punta misma, ó cuando la punta está formada por el ventrículo derecho, por consideraciones que sería prolijo estudiar, la gráfica resulta invertida, es decir, que las elevaciones corresponden á lo que serían depresiones en la gráfica verdadera. La costumbre hace distinguir las gráficas verdaderas de las invertidas; pero á veces tampoco es esto fácil, y por eso es preferible recurrir á la radial. La figura 2.^a representa la gráfica simultánea de aurícula y punta del corazón, obtenida por mí en una enferma de estrechez é insuficiencia mitral, del Dispensario María Cristina. La gráfica de la punta aparece invertida, de modo que la contracción ventricular corresponde á las fases de descenso de la línea.

En la figura se ven bien señaladas las distintas fases de la contracción auricular que en algunos de los trazos he señalado con las letras correspondientes.

Comparando con el trazado de la yugular los restantes de la figura 1.^a se advierte que en el trazado de la punta cardíaca (*AB*) la contracción ventricular se continúa sin interrupción con la auricular, comenzando en la línea 2, en la que termina la elevación *a* de la yugular y alcanzando su máximo en la 3. El intervalo 2—3 corresponde á lo que se denomina período pre-sfigmico, es decir, aquel breve espacio de tiempo que media entre el comienzo de la contracción ventricular y el momento en que la sangre ha adquirido presión suficiente para vencer la resistencia de las válvulas sigmoideas y penetrar en la aorta. La línea 2 coincide,

pues, con el cierre de las válvulas aurículo-ventriculares y la 3 con la abertura de las sigmoideas.

En la línea 3 empieza en el trazado del corazón (AB) lo que se denomina período esfigmico, que termina en la línea 5 y que corresponde al tiempo durante el cual permanecen abiertas las válvulas sigmoideas. Por eso

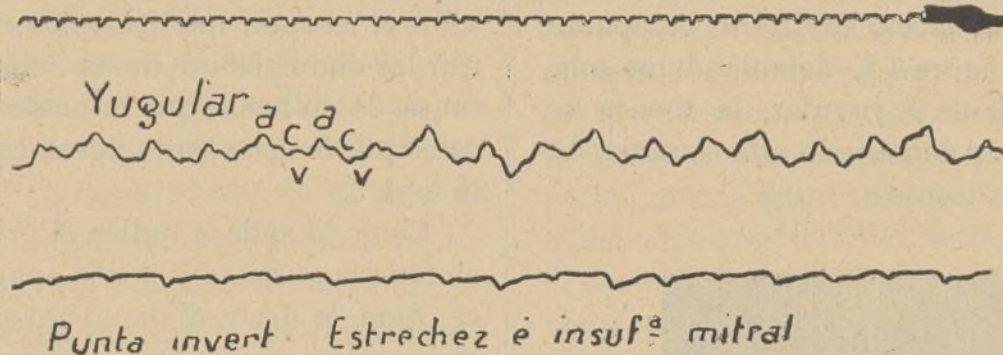


Figura 2.ª

en la línea 3 comienza la elevación del trazado de la carótida y en el trazado de la yugular la onda *c* que interrumpe la caída *a—x*. El pulso en la radial aparece retardado, en la línea 4, y en la interpretación de las gráficas hay que descontar ese espacio, como lo he hecho trazando dos rayas (la 3 y la 4) en la figura 3.ª Este retardo viene á ser de una décima de segundo.

El cierre de las válvulas sigmoideas (línea 5) se manifiesta en el trazado cardíaco por la súbita depresión de la onda, que indica que el ventrículo ha dejado de ser comprimido contra el interior de la pared torácica.

Esta depresión llega á su límite en la línea 6, de gran importancia, porque en ella se inicia el descenso *v—y* del trazado de la yugular, indicador de la apertura de las válvulas aurículo-ventriculares.

Claramente se comprenderá después de esto que no hay manera de formarse idea de la significación de las distintas clases de arritmia, por el examen del trazado de la radial solamente, como se venía haciendo hasta ahora.

La comparación de este trazado con el de la yugular es absolutamente necesario para esclarecer la naturaleza de la arritmia, su modo de producción. No es po-

La figura 3.ª se refiere á un enfermo de mi clientela particular, que aparte otros síntomas tenía una bradicardia regularmente acentuada (46 pulsaciones por minuto). Con el nombre de bradicardia se han confundido hasta ahora multitud de estados distintos que tenían un solo signo físico común, la lentitud del pulso: y

han sido reunidos en un solo grupo, desde la lentitud del pulso producida por la debilidad del corazón que no puede hacer ostensibles en la radial todos sus sístoles, hasta esa curiosa enfermedad denominada *heart block*, verdadero experimento de laboratorio en vida, en la cual el ventrículo tiene su ritmo propio independiente del ritmo de la aurícula, ordinariamente mucho más acelerado. Merced á la investigación del pulso radial y del yugular con el polígrafo de Mackenzie, pude adquirir el convencimiento de que se trataba de una bradicardia verdadera, es decir, que las aurículas y ventrículos se contraían con el mismo ritmo, que la lentitud no dependía de trastornos de la conductibilidad que hubiesen producido la falta de transmisión del estímulo contractil de la aurícula al ventrículo.

En la gráfica se advierte perfectamente que á cada contracción de la aurícula corresponde otra del ventrículo.

No es propio de una revista profesional que yo examine la multitud de cuestiones que esclarece el examen de los trazados simultáneos. Exigiría esto una serie de artículos dedicados á cada una de estas cuestiones, y esta labor es más propia de un folleto. De to-

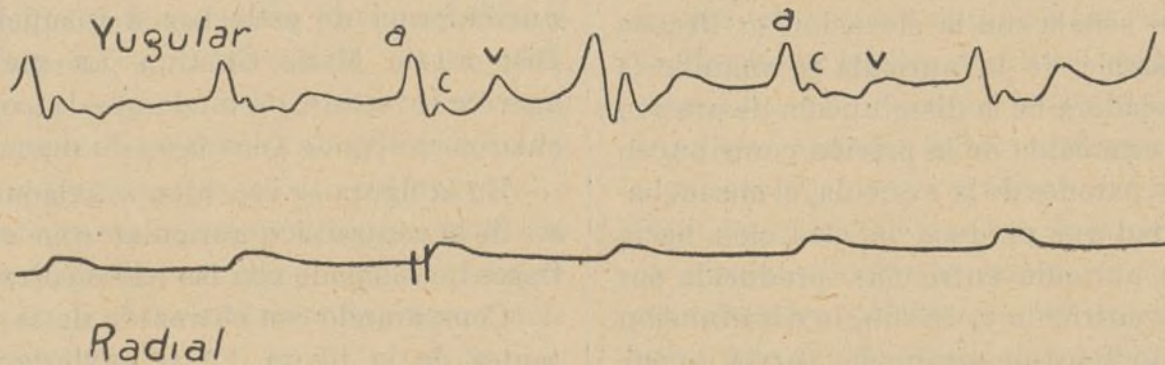


Figura 3.ª

sible diferenciar por el trazado de la radial si se trata, por ejemplo, de una sencilla arritmia sinoidea, del ritmo nodal ó de la imposibilidad de que el estímulo auricular se transmita al ventrículo. Aun en aquellas formas en que los trastornos del ritmo no afectan al ritmo en sí, sino á la mayor ó menor rapidez de los latidos cardíacos, el examen del trazado de la yugular es indispensable para formar juicio acerca de la importancia y del carácter del trastorno.

das ellas elegiré la más importante, la más original y curiosa y de mayor trascendencia en la clínica, el ritmo nodal, y á ella dedicaré un artículo en uno de los próximos números.



COLEGIO DE MÉDICOS DE MADRID (1)

INTERESES PROFESIONALES DE LAS CLASES
MÉDICAS

Dado este primer paso, podíamos intentar el segundo: la construcción del edificio social. Sin el ambiente de la unión hubiera sido una insensatez acometer tan magno empeño; pero unidas todas las Sociedades, era ya factible explorar la voluntad de los médicos, y entonces, firmada por los presidentes de las Corporaciones médicas, se circuló, con fecha 20 de Noviembre, la primera invitación á suscribirse publicando diez bases primordiales, sin dar al acto otro alcance por el momento, como anunciábamos, que el de «explorar el coeficiente de capacidad económica de las clases médicas para estudiar la forma mejor de realizar dicha obra». Era, pues, aquello una exploración de la voluntad y de los recursos de nuestros compañeros, para, con vista de su resultado, proyectar en serio más tarde.

Y ese resultado fué tan sorprendente, que tres semanas después la suscripción alcanzaba ya una cifra crecida, pues había comprometidas 1.400 acciones de á 100 pesetas, que sumaban un importe de 140.000 pesetas. Entonces se publicó la segunda circular, la del 14 de Diciembre, dando de plazo hasta el 31 del mismo mes para conocer lo que arrojaba el tanteo de suscripción.

El día 6 de Enero había suscriptas 3.042 acciones, valor de 304.200 pesetas, de las cuales correspondían 1.000 á los profesores dentistas, 3 á practicantes, 55 á farmacéuticos, 27 á veterinarios, 12 á abogados y 1.945 á los profesores médicos. Estimando luego que la cantidad de 300.000 pesetas pedida era escasa, y que su recaudación produciría además naturales mermas, se publicó la tercera circular, en la cual se declaraba hallarse aceptada por las clases médicas la proposición de construir el edificio; y por razones allí expuestas de mejoramiento, compensación y sustitución de accionistas, se declaraba seguir abierta la suscripción hasta el 31 de Enero. Ésta continuó reforzándose y el 20 de Abril se hizo el último registro de suscripción, comprometiéndose un total de 343.600 pesetas, es decir, cerca de 70.000 duros, para los cuales no más que 4.000 pesetas faltaban.

Para cuantos creían que la idea sería acogida con frialdad y que no se suscribiría cantidad estimable, el suceso produjo verdadero asombro. El hecho era de una importancia extraordinaria. Habían acudido de Madrid y de provincias centenares de suscriptores á demostrar su entusiasmo por el pensamiento y la confianza que les inspiraban el Colegio y los hombres firmantes de la circular, y yo me sentí halagado con aquella prueba de estimación pública dispensada á mi persona y á las de mis compañeros; la cual excedía de cuanto podía haber pensado.

Fijando bien los hechos, podemos decir que el resultado de nuestra tarea era, en los comienzos del pasado año 1909, haber evacuado una consulta y logrado una respuesta; ambos, valores puramente morales que obligaban á emprender ya prácticamente un estudio, y á comenzar las gestiones necesarias por si procedía ir á su ejecución. Demandaba esto labor compleja, y para su mejor cumplimiento, la Comisión de presidentes encomendó realizarla á una Subcomisión compuesta de los Sres. Aguilar, González Campo, Abaytúa, Horma y el que os habla ahora; la cual procedió con una actividad extraordinaria, expresión de su grande

entusiasmo, á ocuparse en ella, planteándose dos cuestiones fundamentales, á saber: dónde había de ser construido el edificio y cómo había de ser éste.

La primera de ambas cuestiones nos llevó pronto á las dificultades de hallar un solar que, por sus proporciones, su sitio y su precio, conviniera á nuestras necesidades y recursos; y para resolverlas publicamos anuncios, expusimos en lugares adecuados nuestros deseos, recorrimos los parajes céntricos de la capital y procuramos, por todos los medios posibles, hallar lo que necesitábamos. Sucedió lo de siempre: muchos comisionistas y propietarios nos ofrecieron casas ya construídas y solares; pero estudiadas las primeras, presentaban el inconveniente de que no respondían á nuestras exigencias: necesitaban obras costosas para que nos sirvieran, y paraban á la postre en ser una adquisición en absoluto cara y mal acondicionada siempre. Y con respecto á los solares, después de ver los de las calles de la Gorguera, Reina, la Ternerera, Atocha, San Nicolas, San Mateo, Belén, Piamonte, Salud y otros muchos, incluyendo los que posee en venta el Ayuntamiento, fijamos nuestra atención en los tres primeros, excluyendo los demás, ó por demasiado excéntricos, ó por pequeños y mal acondicionados.

El de la calle de la Gorguera (hoy calle de Núñez de Arce) era del gusto de todos y sus dimensiones medían 8.598 pies; pero su precio irreducible de 25 pesetas pie hacía subir el importe á 214.950 pesetas, las cuales, con gastos de escrituras, derechos reales, etc., montaban á una cantidad que excedía de las dos terceras partes de la suscripta.

El solar de la calle de la Reina, frente á la iglesia de las Niñas de Leganés, merecía también simpatías generales. Mide 7.681 pies, se halla en lugar céntrico y ha de serlo más con la reforma de la Gran Vía; pero su precio mínimo era el de 18 pesetas, y su adquisición representaba cantidad que no bajaría de 30.000 duros. Este solar fué objeto de varias consultas y de gestiones cerca del señor duque de Sexto; pero sucedía que estudiados los planos y presupuestos probables que, para edificar en él nos dieron dos arquitectos, resultaba un exceso de gastos que nos creaba la necesidad de reforzar con 15 ó 20.000 duros más la cantidad suscripta.

En el callejón de la Ternerera y calle Navas de Tolosa hay un solar de 8.383 pies, cuya compra se nos ofrecía á 12 pesetas, haciendo un total de 100.596. El sitio es evidentemente de los más céntricos, junto á la calle de Preciados, y su porvenir de ganancia segura con la Gran Vía y las reformas locales que había de tener; pero se le opusieron los tres siguientes reparos: construcción algo cara por exceso de fachada, acceso malo por hallarse entre calles estrechísimas, y desviación de los puntos donde los dentistas necesitan instalar sus depósitos de venta, lo cual les decidía á no aceptarlo.

Del conjunto de aquellos estudios y de los anteproyectos de edificio que, arquitectos amigos, tuvieron la bondad de facilitarnos, llegábamos á las siguientes conclusiones:

Por económico que sea un solar grato no se puede pensar en adquirirlo por menos de 80.000 duros; la construcción oscilará, de hacerla conforme á deseo, alrededor de los 50.000, y el mobiliario no bajará de 8 á 10.000; en resumen, un presupuesto de 80 á 90.000 duros, algunos más (de 10 á 20) sobre los que arrojaba la suscripción. Comprenderéis al punto que una Comisión entusiasta y resuelta no hubiera vacilado en nuestro caso y se hubiese lanzado á realizar la empresa, acudiendo á cualquiera de los medios que se pueden utilizar para cubrir este déficit; pero nuestra prudencia nos contuvo. Quedamos en llevar el resultado de nuestros estudios á la Comisión de los presidentes de Corporaciones

(1) Véase el número anterior.

y en este trámite se echaron encima las vacaciones del verano; sobrevinieron luego, durante el comienzo del curso, algunos cambios de representaciones y ausencia de personas muy significadas, entre las que dirigían y daban autoridad á nuestros trabajos, y este conjunto de causas ha detenido la tarea. Tal es el estado en que se halla hoy el asunto.

Pero él es de tanta importancia que debemos continuarlo, y respetando las decisiones que la Comisión acuerde en sus Juntas, me permitiréis que os hable algo sobre nuestro proyecto, el cual, como todos los que interesan á colectividades numerosas y se realizan con gastos de consideración, demanda calma y bien estudiado plan, antes de pasar á vías de hechos. Los que crean que estas empresas se realizan de la noche á la mañana y hablen de aprovechar arrebatos del entusiasmo, diciendo que los suscriptores se desalientan y enfrían viendo cómo el tiempo pasa y no se acometen las obras, esos, en mi opinión, desconocen la índole de nuestro negocio, las razones de nuestro proyecto y las conveniencias persuasivas de su ejecución. La única manera de responder dignamente á la confianza que han depositado en el Colegio los suscriptores de acciones será siempre la de esforzarse éste por hacer que el asunto se estudie bien bajo todos sus aspectos, y que nadie interese una sola peseta sin que primero estén tomadas todas las disposiciones y previstas todas las ocurrencias, á fin de que suceda matemáticamente, con infalible garantía, cuanto se anuncia y promete. Y de esto se trata: de llevarlo todo por su más firme y seguro camino. Y para lograrlo, el tanteo de la suscripción, el valor de los solares, las condiciones del edificio, el crecimiento de nuestras rentas sociales, los vínculos de unión médica, las relaciones que vamos adquiriendo con centros productores y fabriles, etc., etc., son factores del problema que van derramando luz y conduciendo nuestros pasos, para llegar con más acierto y brillantez al fin que perseguimos.

No pasa el tiempo inútilmente, y en los meses transcurridos desde que comenzamos á ocuparnos de este proyecto, algunas impresiones hemos recogido que merecen ser expuestas.

La tendencia á crearse hogar propio aumenta, y se advierten por todas partes vivos deseos de realizarlo, cuando la existencia de las colectividades, asociaciones, institutos, responde á una finalidad perenne que les induce á pensar en lo futuro. En estos días la Sociedad de Actores ha inaugurado su inmueble social, en el cual ha gastado más de 700.000 pesetas; y puedo decir, de las Sociedades á que pertenezco, que la Unión Ibero-Americana, el Centro de Asturianos, el Círculo de Bellas Artes y la Asociación de Propietarios, se preocupan con esta mejora. Nosotros sentiremos más cada día que pase la necesidad de hacerlo. Nuestro salón de sesiones es pequeño y mal acondicionado para las enseñanzas demostrativas que hoy día tienen las Corporaciones docentes; la Biblioteca no admite más estantes; la exposición de productos medicinales no puede ya desenvolverse por falta de espacio; cuando coinciden varias Comisiones en sus tareas carecen de habitaciones donde juntarse; todo, en fin, nos advierte que necesitamos mayor campo para facilitar el desarrollo de nuestra vida.

Pero antes de hacerlo tenemos que habituarnos á la idea de que nuestro hogar ha de situarse necesariamente en punto que no sea la Puerta del Sol, ni las calles inmediatas, sino otro sitio que corresponda á las expansiones del Madrid moderno. Bajo este aspecto los médicos de la Corte procedemos como provincianos de vida estrecha, porque no la hemos tenido nunca amplia y trabajadora. En Londres, Berlín, París, Viena, Roma, Budapest, los médicos constru-

yen sus Centros, Laboratorios, Academias y Sociedades científicas dentro de áreas extensas, sin que esto suponga un peligro grave para la vida que deben realizar. Aquí, si el local de sesiones se aparta unos cuantos centenares de metros, ó se alza unos pocos escalones más del sitio donde lo requiere una perezosa comodidad, se habla ya de no asistir á las sesiones, y se renuncia á ese objetivo serio, formador y transcendente, que encierra la vida profesional y corporativa de un sujeto, como si se tratase de una ocupación frívola ó ingrata, que busca cualquier pretexto para ser abandonada. Los solares céntricos, allí donde las poblaciones se desenvuelven intensiva y comercialmente, son muy caros; las vías donde se hallan suelen ser muy estrechas, y las Comisiones que han de resolver proyectos costosos con poco dinero se detienen ante un conflicto insoluble que les lleva fatalmente á la impotencia y al abandono.

Madrid es población que atraviesa ahora una fase crítica de su desarrollo. Por muchos sitios se abren vías amplias y elegantes, que serán pronto lugares muy concurridos donde, como sucede en las grandes metrópolis modernas, se crearán núcleos y barriadas de actividades distintas, que dispersarán con grande provecho higiénico, social, estético y económico de la riqueza pública, los distintos aspectos que presenta la vida de los pueblos cultos. No pesar sobre la Comisión con exigencias de esta índole; no amenazar con una separación porque el edificio no se sitúe donde lo concibe y demanda la conveniencia, muchas veces caprichosa y frívola de cada cual, será dar grandes facilidades para que tengamos lo que se desea.

Los cálculos económicos en que basamos nuestro proyecto no han sufrido rectificación alguna durante el tiempo transcurrido, antes bien, al ver cómo se van remontando los efectivos y acreditándose las esperanzas que entonces os presentamos, se justifica el dispensarles una mayor confianza.

Con efecto: aumenta el número de colegiados; aumenta la concurrencia de Sociedades científicas; adquieren estimable lucimiento, en desarrollo progresivo, las rentas que hemos arbitrado; vienen solicitudes varias á demostrarnos que nuestra unión lleva consigo, solamente por la virtud de su existencia, gérmenes de riqueza que podemos utilizar, y se despierta en todas partes tal sentimiento de confraternidad y de comunidad de intereses que, inconscientemente, nos lleva ya, sin egoísmos ni recelos, á gozar de los mismos derechos, á cumplir los mismos deberes y á contraer las mismas responsabilidades; lo cual constituye por ley natural una fuerza grande y despierta unos alientos poderosos, que se deben aprovechar.

Una prueba valiosa de cuanto decimos nos la ofrece la proposición, que tenemos sin responder, hecha por la casa Pablo Hartmann, cuya fábrica central está en Barcelona, y tiene una sucursal en la calle de Fuencarral, 55, de Madrid, para arrendar los sótanos y planta baja de la casa que se construya, en 20.000 pesetas anuales, con destino á exposición y venta al por mayor y menor de los artículos de su fabricación y cuanto se relacione con la medicina, la cirugía, farmacia y laboratorios. Como comprenderéis al punto, 20.000 de alquiler de esta casa y otras 20.000 que sumará el arriendo de las instalaciones de los dentistas, unido á lo que representa el arriendo del Colegio y Sociedades, suman un coeficiente de 40.000 pesetas anuales de ingreso que con las otras rentas ya apreciadas de certificados, cuotas, exposiciones, timbres de protección, nos permite organizar en firme nuestros presupuestos de rentas, amortización y existencia social.

Hay, pues, que continuar esta labor; y bien sea llevan-

do adelante, nosotros solos, lo ya expuesto en nuestros discursos y circulares; ó bien uniéndonos á otros Centros, como la Asociación de Propietarios, que tienen necesidades y proyectos parecidos al nuestro, podemos convertir en un hecho la construcción del edificio social, aunque no tengamos en caja una reserva de cerca de dos millones de pesetas, como tiene la Gran Peña; ni podamos disponer de esas cantidades que el Círculo de Bellas Artes, el Casino de Madrid, el Casino Militar y otros Centros de recreo, obtienen á diario de sus variadas dependencias. Con calma, estudio y confianza de todos, se irá adelantando en este asunto, del cual solamente podemos asegurar que nunca lo llevaremos con precipitaciones peligrosas, ni hemos de admitir en él osadías que nos pudieran comprometer en desastres económicos.

Final.

Y hemos llegado al final de la Memoria, porque no debo seguir abusando de vuestra atención con más cuestiones. Las tratadas bastan para demostrar que el curso pasado fué fecundo para el Colegio, y que hemos procurado cuidar y desenvolver sus intereses y servicios. No va todo con la rapidez, la eficacia y el esplendor que deseáramos; pero, ¿acaso no es esta la ley natural de la existencia en todo, y un hecho más que demuestra la sabidísima sentencia, de que entre el deseo y la realidad media siempre un abismo, el cual hay que llenar con los frutos del trabajo y la perseverancia?

Sigamos unidos; ayudemos todos á la recaudación del Colegio, base principal de su existencia; pongamos fe, tenacidad y levantados propósitos en nuestras empresas, y realizaremos obras importantes y preciosos adelantos que redundarán en beneficio de los grandes intereses de la Humanidad, la profesión y la Patria. Por hoy no os digo más, sino que la Junta directiva desea seguir mereciendo vuestro aplauso, y que en el año próximo, Dios mediante, hablaremos con oportunidad de la renovación de cargos y de la necesidad de traer personal fresco y voluntades entusiastas á estos puestos presidenciales, donde nadie debe permanecer largo tiempo, porque importa mucho no caer, ocupándolos, en el cansancio y el amaneramiento, que son las enfermedades propias de los vínculos largos, aunque recaigan éstos en personas aptas y merecedoras de tal distinción.

Señores, hemos concluido, y lo hago evitándoos párrafos finales líricos. Gracias, muchas gracias, salidas del fondo del corazón, y hasta el año próximo.

HE DICHO.

Bibliografía médica.

DIAGNÓSTICO Y TRATAMIENTO DE LOS PROCESOS SUPURATIVOS DEL RIÑÓN, por el Dr. D. Carlos Negrete. — Madrid, 1910.

El Dr. D. Carlos Negrete, muy distinguido urólogo de Madrid, ha publicado con el título *Diagnóstico y tratamiento de los procesos supurativos del riñón*, la conferencia que dió en el Instituto Rubio ante numeroso público médico.

Es el Dr. Negrete personalidad conocida por los lectores de este semanario, que con frecuencia se han complacido en la lectura de sus variados artículos, referentes siempre á temas de la especialidad que él sabe exponer con método y claridad, revelando siempre un dominio teórico y práctico del tema en que se ocupa. En el folleto de que doy cuenta aparecen esas cualidades, el método y la claridad en el análisis diagnóstico de las supuraciones urinarias, fijando preferentemente la atención en las que tienen su origen en el riñón.

Este estudio le permite condensar en párrafos llenos de erudición cuanto se refiere á la patogenia y á la sintomatología de semejantes procesos supurados, dedicando la mayor parte del trabajo á la exposición de los recursos con que hoy cuenta la especialidad para localizar alteraciones renales. El tratamiento, muy condensado, ocupa las últimas páginas de esta monografía.

Como en esta nota sólo deseo participar á mis lectores la publicación de un nuevo é interesante trabajo sobre la especialidad, sería impropio señalar mi falta de conformidad con algunas afirmaciones del Dr. Negrete, que después de todo no tienen trascendencia ni son esenciales. Quiero, por el contrario, demostrar mi adhesión al espíritu que informa todo el folleto, felicitarle por su entusiasmo y animarle en la medida de mis fuerzas para que siga dando á la clase médica española trabajos de esta índole, que, vulgarizando los conocimientos de nuestra especialidad, contribuyan á extender sus beneficios.

DR. A. PULIDO MARTIN

Sección profesional

EL MONTEPÍO DE MÉDICOS TITULARES

Interpretando los deseos de la mayor parte de los socios, pedía no ha mucho EL SIGLO MÉDICO mayor publicidad en todo lo que afecta á aquellos y muy especialmente en cuanto se refiere á las decisiones adoptadas sobre liquidación ó continuación de organismo tan importante.

En un todo conforme con excitación tan oportuna, creo debe seguirla otra pidiendo la misma publicidad de las opiniones que sobre el estado actual y porvenir del Montepío y la manera de llevarle á feliz término, si esto es posible, tengan cuantos representen alguna autoridad ó influencia en futuros acuerdos con él relacionados, ó sean ó se llamen defensores de los titulares. Así facilitarían la tarea de formar opinión á quienes no logran orientarse en el laberinto de vicisitudes por que viene atravesando dicha Institución.

Creo que todos han sido algo parcos en hacer declaraciones; y aparte de alguna crítica negativa, no han expuesto nada que pueda sustituir á lo actual ó constituir una solución definitiva. Sirva el presente para decidirles; y como he censurado la crítica negativa, voy á exponer algo que creo positivo. Los lectores juzgarán.

Todos estamos conformes en que el Montepío no debe seguir así; ó se procura su continuación con la mayor solidez posible ó que vuelva á nosotros con mermas ó con creces el dinero que dimos contando con su protección.

¿Cabe otra solución que las planteadas en la circular de la Inspección general?

Hoy por hoy no. Si constituyésemos un verdadero Cuerpo con escalafón, plazas y sueldos constantes y seguros, la constitución del Montepío sería muy fácil, ya que se podría prescindir de las edades por la abundancia y constancia de los ingresos indirectos y por el ingreso obligatorio de todos los individuos pertenecientes al Cuerpo. En estos Montepíos, para el pago de las pensiones futuras se cuenta con las cuotas de los futuros socios. En los voluntarios es necesario que no falte dinero en tiempo oportuno para satisfacer las pensiones reglamentarias á los socios actuales aunque no ingresen más en adelante.

Teniendo que elegir entre los dos extremos de la circular, ¿cuál conviene?

Se ha hecho una atmósfera tal de desconfianza para

todo lo que sea asunto de dinero, que difícilmente aceptarán muchos un Montepío fundado en cálculos exactos por temor á una mala administración. Sin embargo, yo creo firmemente que exigiendo claridad y tomando las debidas precauciones contra toda tentación ó propósito de irregularidad, renacería la confianza y se ahuyentaría todo temor. La mayor parte de los engaños, de los abusos y de las malversaciones, más que fruto del ingenio de un *vivo*, son producto del descuido, del abandono, de la confianza injustificada, si no es de la ambición ó de la ignorancia de los perjudicados. Los malos mandan cuando lo consienten los buenos por ignorancia ó dejadez.

Aun supuesta la confianza en una buena administración, queda por examinar la conveniencia de las bases propuestas. En mi humilde entender y adaptándolas á lo que deseamos obtener de nuestro Montepío, son la única base de una solución racional en el momento presente.

Pero más de la mitad de los que constituimos el Montepío no pueden aceptarlas porque conforme á ellas, los que pasen de cincuenta años tendrán que pagar desde más del doble hasta seis ú ocho veces la tarifa ordinaria, ó sea la de veinticinco años.

La otra mitad podemos aceptarlas é invitar á los jóvenes que no ingresaron antes á constituir el principio de un Montepío estable.

Mas ¿no resulta doloroso que un pobre médico anciano y necesitado sufra un nuevo suplicio de Tántalo al ver cerca de sus labios, sin poderla alcanzar, la copa que mitigaría las amarguras del continuo pensar en el futuro abandono de su familia?

Yo creo que cabe remedio á esto; y la cosa debe ser tenida en cuenta en gracia de la intención.

De los socios de edad que no aceptasen las bases, unos lo harían por no convenirles y otros por no serles posible. De los primeros no hemos de ocuparnos porque no necesitan ni les conviene este Montepío; pero los otros son dignos de nuestra atención.

Podía admitirse á éstos pagando una cuota soportable y aplicar en su favor todos los recursos indirectos, y si necesario fuese un recargo sobre las cuotas de los jóvenes, el que, haciéndonos justicia, pagaríamos con gusto.

¿Cómo se conocerían los necesitados de los que no lo son?

Ya que para disfrutar ese beneficio sería necesaria la declaración previa, bastaría que ésta implicase grave responsabilidad y hasta delito si se probara que quien la solicitó ó aprovechó tenía bienes suficientes. Además se podía completar con la declaración jurada de los socios del partido.

Hasta podía haber una sección especial para los acomodados que quisieran acogerse á estos beneficios en caso de quebranto de fortuna, quedando en otro caso las cuotas abonadas en beneficio del Montepío. Pero esto tendría que ser examinado cuidadosamente, por estar expuesto á manejos criminales.

Como se ve, yo creo posibles, no uno, sino varios Montepíos, sin apartarse de lo que la experiencia y las matemáticas enseñan.

Pero en el supuesto muy probable que no se admita esta solución y no se proponga otra más práctica, queda como último remedio la liquidación.

Sea una ú otra la decisión que adopte la mayoría, quedan aún por resolver las siguientes cuestiones:

¿Quién debe proponer la liquidación ó la continuación del Montepío?

La Junta de Gobierno y Patronato conforme al art. 90 del Reglamento.

¿Quién debe acordarlas?

La Asamblea general, conforme al art. 67.

Lo dispuesto en la Real orden de 13 de Julio último, si bien inspirada en el mejor deseo, no puede tener valor en contra de lo que dispone el Reglamento sin modificación en contrario.

¿Cómo se ha de proceder?

Acudiendo la Junta de Gobierno y Patronato al excelentísimo Sr. Ministro de la Gobernación interesando la convocatoria de una Asamblea extraordinaria para acordar la continuación ó la disolución, y en el primer caso la adopción de bases sólidas.

¿Quién ha de practicar la liquidación si llega á acordarse?

La Comisión que nombre la Asamblea, conforme el artículo 67.

No pretendo haber resuelto el problema; pero sería una gran satisfacción para mí, que mis aciertos y hasta mis errores den ocasión para que quien tenga talento suficiente nos dé la solución definitiva.

Esperándola queda con todos los socios

ROGELIO PÉREZ

Médico titular de Huérmeces (Burgos).

COMENTANDO EL EXODO DE LOS TITULARES (1)

El respeto á la propiedad individual ó colectiva, está siempre en razón directa de la libertad humana, es espíritu independiente de la colectividad, de la prosperidad y cultura de los pueblos, y en razón inversa de su servidumbre, pobreza é ignorancia social. Allí donde el hombre es autónomo ó soberano de sí mismo, en la medida que consiente su calidad de ser social, impera siempre el régimen propietario; donde, por el contrario, el ciudadano, ó la persona colectiva, que no ha salido por falta de cohesión de la infancia social, ó no ha sabido sacudir las *tutortas* ó *patronazgos*, y nada posee, como nuestra Asociación, está sujeto á la tiranía del Estado con todas sus autocracias, como cortejo obligado de su insociabilidad. Pero el respeto crece á medida que ese ciudadano, esa colectividad, se han capacitado para su misión y tienen conciencia de su finalidad social, y entonces, llegado este caso, sería la hora de presentar como *ultimatum* de un hecho invencible, cual es el derecho de propiedad personal colectiva, al que el legislador se vería forzado á dar su sanción, vinculando el *jus ad rem* como garantía de la libertad y encarnación de la justicia.

La propiedad, como las grandes concepciones del Derecho, se realiza en el mundo y tiene su natural desenvolvimiento, más en la sociedad que en el individuo. La propiedad es ley general para todo ser que siente y piensa, porque la necesidad, que es la primera condición del trabajo, considerado, no como fundamento de la propiedad, sino como el medio de adquirirla, es compañera inseparable de la naturaleza humana. Los derechos por que se individualicen, no se destruyen, por capciosas que sean las Reales órdenes que promulgue un ministro; la propiedad existe como derecho de todos, es un deseo común, porque ella nace de un principio de igualdad.

La propiedad es la que ha dado origen á las leyes, y no éstas á aquélla; aparece como un hecho natural y espontáneo, respetado como un deber por los demás hombres y elevado luego á la ley escrita para protegerla más eficazmen-

(1) Véase el número anterior.

te, poniendo á su lado las indispensables garantías del derecho positivo; no es, pues, que se crea la propiedad, aunque así parezca deducirse de la Real orden á que vengo en el curso de este artículo refiriéndome.

Si la propiedad no existiera sino por la ley, y ley fuese toda declaración del poder político, las personas encargadas de este poder podrían hacer y deshacer las propiedades á su antojo, sin el más mínimo remordimiento de conciencia, erigiendo de este modo la arbitrariedad en criterio jurídico; mas como la propiedad, lo mismo que la libertad, son anteriores y superiores á toda declaración legislativa, y para su actual alteración es indispensable la existencia de una ley dictada con todas las solemnidades que exigen para ellas las modernas constituciones, y no pueden sobre su régimen, en contradicción con lo legislado, absolutamente nada las Reales órdenes ni los Reales decretos, cualquiera que sea su intención ni el personal poder del señor ministro que las dictó.

El derecho de propiedad existe en nosotros mismos, inherente á nuestra esencia, íntimamente unido á nuestra personalidad.

El legislador no crea el derecho, sino que lo declara, y esta declaración expresa del derecho de propiedad es su sanción, es la garantía de que será respetado por todos los miembros de la sociedad, á menos de incurrir en pena. Pero ya veis cómo la voluntad del Ministro, incapaz, según el orden constituido, se pronuncia gratuitamente contra vuestros derechos, con grave perjuicio de nuestro orden moral y jurídico. Nuestro derecho tiene su remoto origen en la libertad humana, y procede inmediatamente del propio consentimiento que para convenir ejercitan las libres partes contratantes como derecho puramente contractual, pues no admite intromisiones de distinto origen; tanto empeño ha tenido la ley en conservar inmaculada la propia naturaleza, que no hay más que fijarse en los VI capítulos del título II del libro IV del vigente Código civil, y, sobre todo, en su art. 1.255, para ver categóricamente afirmada la positiva y eficaz existencia de tales principios.

Sería curioso, y quizá instructivo, para calmar tal vez ese prurito general que desazona á la clase sanitaria para obtener plazas titulares, saber los fundamentos legales en que se apoya la resolución ministerial para declarar, según nuestro indocto parecer, tanta lesión á nuestros derechos.

Tal vez esa pena en que deben de haber incurrido los titulares no sea por su culpa, sino que el no reconocer nuestras propiedades, sea por no ver en la Junta de Patronato personalidad jurídica, independiente de la de cada uno de los asociados, siendo dicha Junta el núcleo que concentra y asume los derechos colectivos de nuestra Asociación. Verdad es que entre otro de los principales puntos de vista con que el Código civil influencia el desarrollo histórico de la propiedad, hay que mencionar, que, no obstante el reconocimiento de las personas jurídicas, se nota la ausencia de toda noción y regla para la propiedad corporativa, que es el natural corolario y complemento de aquellos asociados que integran nuestra Asociación. Pero esa interpretación constituye en nuestro especial modo de sentir, tal vez erróneo, una verdadera fuga del derecho, y así el legislador sale por la *tangente*, eludiendo en esta forma indisponerse con esos organismos moldeados á semejanza y hechura suya.

La propiedad colectiva ó propiedad de las personas sociales, tiene igual contenido de derechos que la individual.

Investigándose las épocas principales del desarrollo de la propiedad, debemos ante todo recordar las leyes fundamentales que presiden la historia de todas las instituciones; sabido es que todas se desarrollan armónicamente fundando

la unidad de un concepto, por modo indispensable, sobre la variedad presentada por cada una de sus distintas partes integrantes. El desarrollo de toda vida y de toda institución parte de la unidad orgánica de sus elementos y de sus relaciones, se diferencia en seguida en la variedad y la oposición de sus partes y de sus elementos, para reunirlos, al fin, en un período de madurez, en una armonía orgánica. Estas leyes se confirman también en la historia de la propiedad, bajo un doble aspecto, en su desarrollo interior y en sus relaciones con toda la sociedad.

Y no parece sino que el Ministro, émulo de Josué, intenta suspender las leyes del movimiento social, como éste suspendió las leyes del movimiento planetario hasta que el pueblo del Señor se hubo vengado de sus enemigos.

DR. R. PELLICER.

(Se concluirá.)

Periódicos Médicos.

EN IDIOMA EXTRANJERO: I. La absorción de medicamentos por la piel.—II. Importancia de la glucosuria como complicación en el embarazo.—III. Diagnóstico micrográfico de la sífilis.—IV. El ácido hialorónico en cirugía.—V. Acción del atoxil sobre el ojo.—VI. Tratamiento de las afecciones anquilosantes de las articulaciones mediante la fibrolisina.—VII. Un caso de leucemia micloide aguda, llamada mieloblastoleucemia.—VIII. Cuatro casos de trombosis extensas de la aorta.

I

La absorción de medicamentos por la piel.

Rachford en *The American Journal of The Medical Sciences* presenta un estudio sobre las ventajas de las medicaciones aplicadas en untura en los niños, y además explica el poco resultado que se obtiene con este mismo procedimiento en el adulto.

En los niños, la relación entre la superficie de la piel y el peso total de su cuerpo es cuatro veces mayor que en el adulto. Además, la distribución de las redes linfáticas y de los vasos sanguíneos de la piel están íntimamente ligados con los centrales; por tanto, la comunicación es perfecta entre dicha superficie y los órganos internos. Esta circunstancia hace que una fricción de un producto medicamentoso que tenga regulares condiciones para la absorción, pasa á los pocos minutos de haber sido aplicado al dermis á la sangre y de ésta á la orina, heces y secreciones bronquiales.

Durante las primeras edades el mecanismo de la vasoconstricción y vaso-dilatación es de gran sensibilidad, obediendo rápidamente á los estímulos reflejos de todos orígenes; esto ocurre con mucha mayor lentitud en el adulto, dando tiempo á que las sustancias queden depositadas en los tejidos. La circulación cutánea en los primeros años es muy activa y todavía se estimula por el calor de la fricción al aplicar el medicamento. Esta circunstancia favorece en gran manera la absorción y estimula el organismo para la defensa contra la infección.

Todos los linfáticos funcionan más activamente en el niño, sobre todo los de la piel.

Una razón importante es la de conservar íntegros los órganos digestivos, cosa bastante difícil en los primeros años á causa de la delicadeza de su estructura; por lo tanto, todo lo que tienda á evitar que enfermen va en beneficio del enfermo. Todos los medicamentos producen en mayor ó menor cantidad trastornos en la mucosa digestiva, al hacer su introducción por la piel; estos inconvenientes desaparecen y las fuerzas digestivas quedan exclusivamente entretenidas en realizar sus funciones.

Las enfermedades en las que más frecuentemente se hace uso de este método terapéutico son las que radican en las

vías linfáticas, sanguíneas ó respiratorias, y las que adquieren caracteres especiales cuando se presentan en las primeras edades.

La experimentación ha demostrado que nuestros fármacos pueden fácilmente atravesar las barreras epidérmicas y llegar á la sangre en un tiempo relativamente corto, lo mismo que su eliminación, produciéndose ésta sin gran dificultad y llevándose á cabo de un modo completo en los niños, siendo un accidente raro, obrando con el recato que la razón impone, el que se presenten fenómenos de saturación.

La experiencia del autor está basada en el empleo del guayacol, iodo, aceite de Wintergreen y el ácido salicílico. Estos medicamentos, exceptuando el iodo, se mezclaban mutuamente con lanolina en proporción de dracma por onza. El iodo lo aplicaban unido con vasógeno al 6 por 100.

La técnica empleada es como sigue: la piel del pecho y del abdomen se lava cuidadosamente con agua caliente y jabón y después se cubre la superficie lavada con una manta de algodón ó una franela mojada en agua bien caliente, esto se hace un par de veces hasta conseguir una fuerte rubefacción de la parte lavada. Separada la cubierta caliente se extiende sobre la zona preparada con tal objeto una dracma del ungüento y se continúa frotando suavemente durante diez minutos.

Antes de aplicar la untura se hará que el paciente orine, y después de llevada á cabo ésta se guardarán las cantidades de orina eliminadas para comprobar el paso del medicamento. Si al cabo de dos horas no ha sentido el paciente necesidad espontánea de orinar, se le vaciará la vejiga por medio de una sonda y en seguida se someterá al análisis.

Por este método el autor ha obtenido excelentes resultados: ocho niños, de los que el mayor tenía siete años de edad, se les friccionó la piel por el procedimiento arriba expuesto con aceite de Wintergreen; al poco tiempo la orina ya presentaba indicios del medicamento. Dándose la notable circunstancia de que el más pequeño de todos, que tenía cerca del año, dió la reacción antes que ninguno, es decir, que se observó á la hora y cuarto, mientras que los otros tardaron dos horas por lo menos. Además, las reacciones de la orina eran de gran intensidad en los más jóvenes.

Esta reacción de la orina se obtiene con gran dificultad en el adulto, necesitándose para que sea apreciable, el aplicar triple ó cuádruple de la cantidad señalada en los niños y prolongar la presión durante un espacio de tiempo mucho mayor.

II

Importancia de la glucosuria como complicación en el embarazo.

Williams, en *The American Journal of the Medical Sciences*, da las siguientes conclusiones sobre la importancia, diagnóstico y pronóstico de la glucosuria en la mujer durante el embarazo.

1.^a El que la orina de una embarazada dé reacción positiva con el líquido de Fehling no quiere decir que sea diabética, pues en la mayoría de los casos es debido á la lactosuria ó también á la glucosa de origen alimenticio.

2.^a En tales casos hay que distinguir la clase de azúcar si es lactosa ó glucosa. Es un antecedente que debe tenerse en cuenta el que la lactosuria va frecuentemente aislada, y es su causa más habitual el desarrollo prematuro de las funciones de las glándulas mamarias.

3.^a La significación de la glucosuria no ha sido claramente definida en muchos casos. Si verdaderamente se trata de una glucosuria de origen alimenticio, puede no dársele la menor importancia, pues jamás trae secuelas perjudicia-

les ni para la paciente ni para el feto. Ahora bien; una glucosuria, aun cuando sea de pequeñas cantidades, que toma carácter recurrente, y que no desaparece en cuanto se someta á la enferma á regimen, debe mirarse con alguna más atención, pues con gran facilidad degenera en una diabetes intensa.

4.^a Si el azúcar aparece en los últimos meses del embarazo y no pasá de un 2 por 100, y además no va acompañada de otros síntomas, es muy probable que desaparezca espontáneamente ó con más frecuencia después del parto. Cualquier signo clínico de diabetes debe alarmar al práctico y ponerle en guardia contra los incidentes que puedan ocurrir.

5.^a Si la glucosa se presenta en los primeros meses del embarazo y en bastante cantidad, el caso es serio, siendo difícil el diagnóstico y pronóstico en tales circunstancias, pues á veces persisten los síntomas diabéticos aun cuando no haya azúcar en la orina.

6.^a El embarazo puede presentarse en las mujeres diabéticas y también se presenta la diabetes al quedar embarazada; tanto el pronóstico como el diagnóstico en estas dos variedades es difícil de puntualizar, pues hay mujer que resiste perfectamente grandes pérdidas de glucosa conservándose en perfecto estado, y en cambio otras con ligeras manifestaciones pasan de repente al coma diabético.

7.^a Por último, si la cantidad de azúcar es grande y los trastornos producidos nos hacen augurar un fatal desenlace, ó si no obedece al tratamiento específico, el médico está autorizado para provocar el aborto si se encuentra en los primeros meses, y para adelantar el parto si ya el embarazo está muy avanzado.

III

Diagnóstico micrográfico de la sífilis.

Aceptado ya sin género de duda que el agente causal de la sífilis es la spirocheta pallida, se impone para su diagnóstico un procedimiento que nos permita convencernos de su existencia. Desde luego se cuenta con la gran dificultad de que en las lesiones primarias de la sífilis la espirocheta se encuentra en muy escaso número y se une á esto lo difícil de obtener productos cuya preparación para el examen micrográfico sea factible.

Hanis y Corbus (*Journal of American Medical Association*) describen un método de investigación que es á la vez rápido y seguro en sus resultados. Basan su idea en la unidad específica de la infección sífilítica, teniendo en cuenta las observaciones de muchos experimentadores y el que siempre se ha coincidido en el resultado.

Según ellos, es de gran importancia para descubrir la espirocheta hacer las observaciones en microscopios con iluminación de campo obscuro. Hoy ya hay en casi todos los laboratorios el aparato de Ruchert, el cual puede aplicarse á cualquier microscopio. Está provisto de un diafragma que regula la entrada de luz, y además, por medio de un sencillo movimiento vuelve el microscopio á recibir la luz por el procedimiento normal.

Se recoge el producto que se quiere investigar en un porta-objeto extendiéndolo sin gran cuidado, para que quede una superficie un poco gorda, y en seguida se le pone un cubre-objetos bien limpio. Se aplasta la preparación para que pueda ser observada con objetivos fuertes y lleva á la platina del microscopio en donde se analizará con un sistema de lentes á seco. Hanis y Corbus usan 1/8 de pulgada y un ocular n.º 8 Leitz.

El material para el análisis se extrae de los chancros, placas mucosas y de los condilomas, procediendo antes de

todo á practicar un minucioso lavado con agua caliente.

Después se refriega fuertemente la superficie lavada con una torunda de algodón. Esto produce una abundante exudación serosa; se recoge una gota, se coloca sobre un porta-objetos y se sigue una técnica igual á la preparación de sangre fresca. Se debe evitar en lo posible la mezcla con sangre. En los casos de lesiones cutáneas se hace una escarificación superficial; en los que existen neoformaciones papilares se da un corte y se exprime la serosidad que rezuma sobre el porta.

Al examen micrográfico aparece la espiroqueta como tres veces el diámetro de un glóbulo rojo, hallándose casi siempre en su forma típica de tirabuzón. La membrana se observa en las preparaciones recientes, y sus terminaciones que, son siempre afiladas, presentan un número siempre menor de vueltas que en el centro. El micro-organismo tiene dos movimientos característicos: uno de rotación sobre su eje, y otro de progresión. Observando algún tiempo las preparaciones frescas en la cámara húmeda, se suele notar otro movimiento, el que consiste en una especie de flexión haciendo seno del ángulo la parte central en unos casos, y en forma de zig-zag en otros.

El micro-organismo es abundante en los chancros, en los condilomas y en las placas mucosas, variando su proporción por campo microscópico entre dos ó tres hasta sesenta ó setenta. Á los tres cuartos de hora próximamente de haberse hecho la preparación, se dejan de producir los movimientos y son frecuentes las alteraciones de forma. Para conservarlos durante más tiempo, es conveniente recoger la serosidad sospechosa en tubos capilares que se cierran, una vez aspirada la serosidad, y de este modo se puede ver la motilidad aun después de las doce horas, teniéndolos á la temperatura de la habitación.

Por este método han examinado 160 casos, de ellos 76 eran sífilíticos típicos desde el punto de vista clínico; en 59 fué encontrada la espiroqueta. Los 17 en que no se encontró fué porque se tomó el material de lesiones extrañas y además habían estado sometidos á tratamiento antisifilítico.

IV

El ácido hiclórico en cirugía.

En *Wiscousin Medical Journal*, Joerson hace la historia de la aplicación en terapéutica quirúrgica del ácido hiclórico. Resulta que el primero que hizo uso de este producto con tal objeto, fué Stein en 1889, quien lo proclamó como el cáustico astringente por excelencia, sobre todo en las membranas mucosas.

Gutmann en 1892, describiendo un método para aménorar los trastornos de reacción de la galvanocautia, empleó este ácido con gran éxito. Stein insistió en su empleo para las operaciones de las fosas nasales, en las que la riqueza en vasos hace difícil la cohibición de la hemorragia. Según este autor, dos son las ventajas principales que se obtienen con él: primera la facilidad de limitar lo que se quiera la acción cáustica; segunda, el que previene la infección de la escara. Como agente excitante se usa en las rinitis atroficas y en el mismo ozena, bañando la mucosa nasal con soluciones de este ácido al 10 por 100 ó más concentración, según los individuos. Es un excelente desinfectante en las operaciones de las vías respiratorias.

Su condición de cáustico, sin producir gran reacción, le da valor en todos aquellos casos en que después de operar hay peligro de que se establezcan adherencias, en lo que aventaja en mucho á la galvanocautia y al mismo

ácido crómico. Igual efecto se obtiene en las inflamaciones de las criptas de las tonsilas.

Además de las aplicaciones en la cirugía de la nariz y garganta, el autor registra una serie de casos en los que se ha hecho uso de él en intervenciones quirúrgicas del recto, siendo su principal función el evitar las infecciones de los puntos de sutura.

Su manera de obrar se explica así: al lavar la superficie de una herida, la albúmina se coagula formando una capa de color blanco constituida por la precipitación de las acidi-albúminas; estas substancias constituyen por razón de su naturaleza un medio poco á propósito para que germinen bacterias, y además quedan en tal forma adheridas á las capas inferiores del tejido, que aseguran durante bastante tiempo la defensa contra los agentes infecciosos. Debido á su acidez produce contracción de las fibras musculares de los vasos, previniendo de este modo las hemorragias secundarias.

En los casos que ha aplicado el ácido hiclórico después de hacer la traqueotomía, jamás se han producido hemorragias, enfisema, edema, difteria, etc., etc.

Por último, en los órganos del periné, extirpación de hemorroides y demás operaciones, en los que hay gran exposición á la infección por su proximidad á cavidades en donde la asepsia es casi imposible, los toques con algodón empapado en solución al 10 por 100 de ácido hiclórico previene estas frecuentes complicaciones en casi todos los casos.

V

Acción del atoxil sobre el ojo.

Igershumer ha observado que con alarmante frecuencia el atoxil produce en los enfermos trastornos oculares que suelen terminar por ceguera completa.

Con objeto de darse cuenta del modo de obrar de este producto, ha emprendido una serie de experimentos en los conejos, perros y gatos, y de los que ha sacado las siguientes conclusiones:

1.º Introduciendo en la cámara anterior del ojo una pequeña cantidad de atoxil no produce lesión degenerativa permanente; pero basta un miligramo en el humor vítreo para que haya una reacción violenta. Una décima de miligramo no es suficiente para obtener reacciones que puedan observarse á simple vista, pero en algunas ocasiones con esta cantidad se presenta una degeneración franca de las células del nervio óptico.

2.º La inyección subcutánea de atoxil produce en el gato movimientos letárgicos, ataxia, espasmos tetánicos, conjuntivitis y lesiones de las células ganglionares, especialmente del nervio óptico.

La aplicación del método histológico de Marchi da resultados positivos, observándose intensas alteraciones en la coloración de la neuroglia.

De los datos obtenidos, el autor los recopila en la siguiente conclusión: la aplicación del atoxil sobre los tejidos, sobre todo en el nervioso, por el que tiene preferencia para depositarse en él, produce dos cambios principales: los primitivos son las lesiones degenerativas del nervio óptico y los secundarios son más intensos, aunque tardan más en aparecer y que están representados por las lesiones degenerativas de los centros nerviosos. —(*Therapeutic Gazette.*)

—VARELA SARTORIO,

VI

Tratamiento de las afecciones anquilosantes de las articulaciones mediante la fibrolisina.

J. Heeger ha ensayado la fibrolisina en muchos enfer-

mos de artritis y reumatismos crónicos en el período de anquilosis articular y, al tratar de este asunto, manifiesta que recientemente han aparecido en la prensa médica escritos contradictorios acerca de la fibrolisina como recurso terapéutico de las anquilosis articulares. Y porque tales publicaciones, en general, no animan gran cosa á emplear este medicamento es por lo que entra en la breve exposición de los casos por él tratados, en los cuales el resultado tan favorable por él obtenido contrasta con el que arrojan aquellos escritos.

Respecto á la técnica, emplea el autor la fibrolisina en inyecciones aplicadas diariamente. El medicamento está preparado en ampollas que calienta de antemano hasta la temperatura de 45° c. para que ésta sea igual á la del cuerpo, y elige como sitio de aplicación la región glútea. Nunca ha observado el autor fenómenos desagradables. Los enfermos que ha tratado pertenecen á las edades más diversas, y en todos ellos aplicó, además de las inyecciones, los baños, el masaje y el ejercicio, no pasando de 20 el número de las primeras para alcanzar el mejor resultado.

En todos los casos la enfermedad llevaba varios años de existencia y en todos ellos habían fracasado los métodos más diversos de tratamiento.—(*Münchener Medizinische Vochenschrift.*)

VII

Un caso de leucemia mieloide aguda, llamada mieloblastoleucemia.

Refiere Bingel el caso de una doméstica de diez y nueve años, que cuatro semanas antes de morir cayó enferma de una angina. Á los pocos días de sentirse enferma con fiebre continua é ictericia, se presentó fuerte tumefacción del bazo y especialmente del hígado, á lo cual siguió bien pronto un proceso de destrucción ulcerosa de la amígdala derecha y velo del paladar y además pequeñas hemorragias cutáneas, gingivales y nasales. La orina contenía materia colorante de la bilis, algo de albúmina, algunos leucocitos y 1,6 de ácido úrico por día. El estado de la sangre se agravó rápidamente, la proporción de hemoglobina descendió de 60 al 20 por 100 y el número de hematies se redujo desde 5 millones á 1,3 millón. El número de leucocitos, que al principio era de 45.000, subió á 66.000, para bajar después á 20.000. Eran muy abundantes los mieloblastos (74 por 100), seguían á éstos las formas intermedias (9 por 100), mielocitos (3 por 100), neutrofilas (6 por 100). La guayacorreacción de la sangre dió coloración azul. En la faringe se encontró, en vida de la paciente y después de su muerte, bacilos de la difteria.

Practicada la autopsia se comprobó el diagnóstico de leucemia mieloide.—(*Munch. Mediz. Vochensch.*)

VIII

Cuatro casos de trombosis extensas de la aorta.

En la Asociación médica de Munich ha dicho Bossle que las trombosis parietales, en la arterioesclerosis de la aorta, son estados morbosos bastante frecuentes. Los casos que expone el autor ofrecen algo de particular por algún concepto, ya sea por el sitio, por su magnitud ó solamente por su origen. A estos conceptos corresponden, según cree el autor, los siguientes casos:

a) Se refiere el primero á una señora de setenta y tres años que murió de insuficiencia cardíaca. Había hipertrofia de este órgano y degeneración grasa del corazón derecho. Un padecimiento del estómago que le aquejaba, tenía su explicación en la gastroectasia con gastroptosis que padecía. En la aorta abdominal se encontró un trombus de 10 cm. de lon-

gitud, 4 cm. de perímetro (el de la aorta era de 6) y un espesor de 1,5 cm. Ni macroscópica ni microscópicamente se apreció ulceración ninguna. La autopsia demostró una aortitis difusa de todas las capas arteriales.

b) El caso segundo mostraba un gran trombus que arrancaba sobre todo del punto de inserción de las válvulas aórticas posterior y anterior derechas. Su tamaño era como de una ciruela. Hubo que admitir la existencia de una debilidad considerable y duradera del corazón para poder explicar en este sitio la masa coagulada que se asentaba sobre una pequeña base (5 y medio cm. de perímetro por 5 cm. de longitud). Se encontró una miocarditis en una mujer de cuarenta y siete años. El examen microscópico demostró que existía arterioesclerosis.

c) El tercer caso ofrece interés etiológico. Era una mujer de treinta y ocho años que durante el puerperio enfermó de nefritis aguda. Murió á los cuatro meses por debilidad cardíaca progresiva. En la autopsia se apreció numerosas trombosis en las arterias pulmonares, en ambos vértices del corazón, en las venas ilíacas y una trombosis en la bifurcación de la aorta, que ocasionó gangrena de las extremidades inferiores. En la aorta sólo había ligera arterioesclerosis.

d) El caso último, mujer de cuarenta y un años, en la que la compresión artificial que se ejerció sobre el vientre como recurso auxiliar quirúrgico con motivo de una desarticulación de cadera por sarcoma recidivado, determinó la trombosis completa del punto de bifurcación de la aorta. Es de observar que al propio tiempo estaban trombosadas las arterias ilíacas primitiva derecha y la renal del mismo lado así como la vena ilíaca derecha.—(*Munch Mediz. Vochensch.*)
— NAVARRO CÁNOVAS.

Sección oficial.

MINISTERIO DE LA GOBERNACIÓN

REALES ÓRDENES

Nuestro actual Reglamento, publicado en la *Gaceta* del 28 de Enero de 1909, dispone que los viajeros procedentes de circunscripciones infectadas de cólera, peste y fiebre amarilla, al llegar á los puertos y fronteras de España sean reconocidos, haciendo de ellos una selección, de la cual resulta que la mayoría deben someterse á estrecha vigilancia en y desde el momento de su llegada al punto de destino. El art. 2.º del capítulo 1.º, al definir la palabra *vigilancia*, expresa la forma en que debe realizarse, haciendo recaer sobre la autoridad local el deber de exigir el cumplimiento de dichas disposiciones á los pasajeros residentes en la jurisdicción de su mando, por el tiempo que el mismo Reglamento determina.

Estas disposiciones, que en realidad constituyen un eslabón importantísimo [en la serie de las medidas destinadas á prevenir las epidemias exóticas, deben cumplirse siempre con escrupulosa exactitud, y con mayor atención y empeño en épocas anormales, en que la existencia del cólera en varias naciones de Europa representa un peligro inmediato para la nuestra, á la cual todos estamos en la obligación de defender en la medida de nuestras fuerzas.

En su consecuencia, S. M. el Rey (q. D. g.) se ha servido disponer que se dirija V. S. á los alcaldes dependientes de su autoridad, haciéndoles conocer las disposiciones vigentes en la materia, contenidas en el párrafo 13 del art. 2.º del Reglamento provisional de Sanidad exterior de 14 de Enero del año actual (*Gaceta* del 28), excitando el celo de todos para el mejor cumplimiento de las mismas, siendo al propio tiempo la voluntad de S. M. que, como comprobación de

las aludidas disposiciones reglamentarias, los alcaldes á cuya jurisdicción lleguen pasajeros sometidos á vigilancia, den cuenta inmediata á V. S. de su advenimiento, estancia y resultado, datos que V. S., á su vez, se servirá remitir á este Ministerio para ordenar lo que proceda, y por si se hiciera preciso en algún caso aplicar la penalidad que establecen los artículos 238, párrafos 2.º y 3.º, 248 y 250.

De Real orden lo digo á V. S. para su conocimiento y efectos prevenidos. Dios guarde á V. S. muchos años. Madrid, 6 de Septiembre de 1909.—*Cierva*.—Señor gobernador civil de la provincia de...—(*Gaceta* del día 7.)

Habiéndose recibido en este Centro los datos de la mortalidad ocurrida por enfermedades infecto-contagiosas en la mayoría de los pueblos de esa provincia durante el primer semestre del año actual, ó sea de Enero á Junio último, ruego á V. S. se sirva hacer que llegue á conocimiento de los alcaldes, á fin de que los que no hayan enviado los datos del referido semestre lo hagan á la mayor brevedad del resumen en un solo impreso.

Asimismo espera esta Inspección que se servirá V. S. hacer presente á los alcaldes de los pueblos que son cabezas de partido y de los que, sin serlo, pasen de 10.000 habitantes, que indefectiblemente, á partir del mes de Noviembre próximo, deben dar cumplimiento á lo dispuesto en la Real orden de 19 de Julio último y enviar, dentro de los cinco primeros días, los datos de las defunciones ocurridas en el término municipal respectivo, durante el mes anterior, por las enfermedades infecto-contagiosas que se expresan en los impresos que al efecto les han sido enviados, haciéndolo en los sucesivos meses en igual término y forma.

Recomiendo vivamente al reconocido celo de V. S. el cumplimiento de este servicio, que una vez establecido no debe sufrir retraso.

Dios guarde á V. S. muchos años. Madrid, 12 de Octubre de 1909.—El Inspector general, *Manuel M. Salazar*.—Señor gobernador civil de...—(*Gaceta* del 13.)

Gaceta de la salud pública.

Estado sanitario de Madrid.

Altura barométrica máxima, 714,15; mínima, 698,67; temperatura máxima, 16º,6; mínima, 0º,6; vientos dominantes, S., SE. y NE.

Las persistentes lluvias de estos últimos días han producido considerable aumento en los reumatismos musculares y articulares, en los estados gripales, con localizaciones varias, y en las enfermedades del aparato respiratorio, desde las bronquitis sencillas, anginas faríngeas y tonsilares, que son numerosas, hasta las pleurosías y pleuroneumonías. También han aumentado las congestiones viscerales, especialmente del cerebro, las cuales han ocasionado algunas defunciones. Las infecciones intestinales, de tipo y duración variables, han sido más numerosas que en las semanas anteriores.

En los niños hay casos de coqueluche, viruela y sarampión, además de las bronquitis y anginas propias de la estación.

Crónicas.

Plazas de practicantes.—En el *Boletín Oficial* de Madrid, fecha 9 del corriente, se convoca á oposiciones por el Ayuntamiento para 20 plazas de practicantes habilitados para el ascenso á numerarios.

Las solicitudes se admiten en el Ayuntamiento en el término de un mes á contar desde aquella fecha.

Los ejercicios de oposición, que serán tres, empezarán dentro de los quince días siguientes al último del plazo á que se refiere la condición anterior, y consistirán:

El primero, en escribir al dictado una certificación facul-

tativa y una comunicación, las mismas para todos los opositores.

El segundo, en colocar en un maniquí un vendaje ó apósito de los que constan en el programa correspondiente, y elegir un instrumento ó aparato quirúrgico designado por el Tribunal, explicando su aplicación, usos, aseo, etc.

Estos dos ejercicios serán de eliminación.

El tercero, en contestar verbalmente, en un minimum de quince minutos y un maximum de treinta, á tres preguntas sacadas á la suerte, de las incluídas en el Cuestionario.

Nuevo consejero.—Por Real decreto de 18 de Febrero publicado en la *Gaceta* del 21 se ha nombrado vocal del Real Consejo de Sanidad, en la vacante del Dr. Mariani, al ilustrado médico del Hospital de la Princesa D. Antonio Muñoz Sánchez, á quien felicitamos sinceramente por su nombramiento.

La sesión del Real Consejo en que tomó posesión de su plaza el Sr. Muñoz fué presidida por el ilustre Sr. Canalejas, Presidente del Consejo de Ministros.

Premios.—La *Sociedad internacional de la tuberculosis*, residente en París, ha adjudicado los siguientes premios:

1.º premio (300 fr.): al Dr. Pégurier (de Niza).

2.º premio (100 fr.): á los Dres. Lemaire (de París) y Venat (de St. Mihiel).

3.º premio (50 fr.): á los Dres. Verdes Montenegro (de Madrid) y Gagnière (de Isère).

Medalla de oro: á los Sres. Thiel (Montgeron), Monin (París), Pagés (Valence) y Charier (Angers).

Medalla de plata: á los Sres. Chabás (de Valencia), Léfevre Bernard (Gand), Bire, Brú y Labarrierè.

Medalla de bronce: á los Sres. Bertrand, Pehu, Le Cave-lier y Baudran.

Mención: á los Sres. Huismann, Sari, Kolher y Neander.

Anales del Hospital de Irún.—El ilustrado y entusiasta Sr. Juaristi, director del Hospital de Irún, acaba de dar á luz una Memoria de pocas páginas, que se leen con gusto de un tirón, reflejo del trabajo efectuado en el Hospital de Irún desde 1904 á 1909.

Estos Anales cumplen con los siguientes fines, según dice el mismo Sr. Juaristi:

Hacer ver la utilidad del hospital, y recopilar datos que pueden servir para confirmar verdades científicas ó rectificarlas.

Algunas de las necesidades que en nuestra Memoria anterior delatábamos como no cubiertas, lo están ahora; tal, por ejemplo, la aplicación médica de los Rayos Roentgen, de los que hoy contamos con una buena instalación.

La Química y la Microscopia se verán pronto atendidas con la creación de un Laboratorio. Se estudia la instalación de una nueva sala de operaciones, y la ampliación de las Clínicas, edificando nuevos pabellones que den asilo á los ancianos y niños.

Otros servicios, como la cocina, lavaderos y pabellón de desinfección, serán emplazados con más holgura, con lo cual veremos multiplicados los elogios que autoridades y profesores han dedicado repetidas veces al hospital de Irún.

Excelentes discursos.—Hemos recibido el *Discurso leído en la sesión inaugural de la Real Academia de Medicina de Zaragoza por el académico numerario D. Atanasio Claver Bello, precedido de una Memoria acerca de las tareas en que se ha ocupado la Corporación durante el año 1909, por el doctor D. Augusto García Burriel, secretario perpetuo.*

El discurso del Sr. Claver versa sobre *La fisioterapia en el siglo XX*, tema cada vez de mayor importancia práctica y que desarrolla concienzudamente dicho académico. El doctor García Burriel ha escrito una Memoria de secretaría que se lee con gusto y con provecho. A ambos distinguidos compañeros enviamos nuestra cordial enhorabuena.

Real Academia de Medicina de Zaragoza.—Premio del doctor Gari para el año 1910.—Cumpliendo esta Academia la voluntad del Dr. D. Francisco Gari y Boix, expresada en el legado que la hizo, adjudicará un premio de mil pesetas al autor de la mejor Memoria acerca del tema *Medios prácticos para conseguir el saneamiento de las poblaciones en general y de Zaragoza en particular.*

Deseosa, además, la Academia de realzar la importancia del premio manifestando así su gratitud al fundador, y queriendo cooperar al logro de su éxito, concederá dos títulos de socio corresponsal, uno al autor de la Memoria y otro al de la que obtuviere el accésit, que será la que, en punto á

mérito relativo, esté en el grado inmediato al de la primera. Para concurrir á este certamen, es preciso tener el título de doctor ó licenciado en la Facultad de Medicina y Cirugía, y no ser académico numerario de esta Corporación.

Las Memorias que se presenten estarán escritas en castellano y en letra clara y perfectamente legible, debiendo ser remitidas á casa del Sr. Secretario perpetuo Dr. D. Augusto García Burriel, Alfonso I, 40, pral., Zaragoza, hasta las doce de la mañana del día 1.º del próximo Septiembre, en la inteligencia que se tendrán como no presentadas, y por tanto fuera de concurso, las que por casualidad se remitiesen fuera de este término.

Los pliegos correspondientes á las Memorias premiadas se abrirán en la sesión pública inaugural de 1911, siendo llamados los restantes en el mismo acto.

Las Memorias premiadas serán propiedad de la Academia, quien podrá imprimirlas, si lo estima conveniente, y regalar una parte á los autores.

El premio de 1.000 pesetas declarado desierto en el año anterior, será distribuido entre los médicos pobres de Aragón que hayan ejercido el arte de curar con toda honradez y decoro, y que por enfermedad ó ancianidad se hallen necesitados ó en apuros para vivir. Las solicitudes con los documentos acreditativos, en papel de 0,10 pesetas, se dirigirán, con la cédula personal, al Sr. Secretario perpetuo, Alfonso I, 40, pral., hasta el día 1.º de Marzo próximo, donde informarán de las dudas que se ofrezcan.

Obituario.—Con el natural sentimiento participamos á nuestros lectores la defunción de los estimados compañeros D. Pedro N. Montobio, ocurrida en Cabañas de Sepes; la de D. Atanasio Gómez Redondo, ocurrida en Madrid; la de don Manuel Martínez Espinosa, secretario perpetuo de la Real Academia de Medicina de Murcia, presidente del Colegio médico, etc., etc., y la de D. Bernardino Pardo, médico de Cabanillas del Campo (Guadalajara), y antiguo y muy estimado suscriptor nuestro.

Descansen en paz nuestros compañeros difuntos.

Comisión ejecutiva.—Según leemos en los periódicos políticos, ha quedado constituido el *Comité ejecutivo de salubridad é higiene*.

Lo forman los señores decano del Cuerpo médico de la Beneficencia municipal, decano del Cuerpo de arquitectos municipales, inspector provincial de Sanidad, director del Laboratorio municipal é ingeniero-jefe de Fontanería-alcantarillas, bajo la presidencia del primer teniente de alcalde, Sr. García Molinas.

Dicha Comisión, presidida por el gobernador ó el representante del alcalde, y oficiando de secretario el de la Junta, estará investida de la autoridad necesaria para adoptar las medidas que procedan con la urgencia que se requiera en cada caso, colaborando á este fin la autoridad gubernativa y municipal, de común acuerdo con los elementos de que una y otra disponen.

Nuevo periódico.—Han comenzado á ver la luz en esta corte los *Archivos Españoles de Neurología, Psiquiatría y Fisioterapia*, de los cuales son directores-fundadores don E. Fernández Sanz, distinguido colaborador nuestro, y don T. Gaztelu, profesor del Instituto Rubio, y secretario de redacción el Sr. López Campello, también del Instituto Rubio.

Mucho celebraremos que arraiguen y logren vida próspera los nuevos Archivos.

Recompensa merecida.—Con motivo de haber sido concedida la Gran cruz de Alfonso XII á nuestro distinguido compañero, ex-ministro de Instrucción Pública, D. Amalio Gimeno Cabañas, ha abierto la *Revista Médica Española y Boletín de Higiene y Salubridad* una suscripción para regalarle las insignias de la Gran cruz.

Se admiten las cuotas en la Administración de dicho periódico (Encarnación, 10), en la imprenta de Rojas (Campo de Manes, 8) y en la librería de Moya (Carretas, 8), donde queda abierta la suscripción.

Reciba D. Amalio Gimeno nuestro más sincero testimonio de felicitación y la expresión de nuestra admiración y nuestro afecto.

Celebramos el alivio.—Nuestro distinguido amigo D. Rosendo Castells se encuentra padeciendo desde hace más de un mes una tenaz infección intestinal, que le tiene privado de atender á sus numerosas ocupaciones profesionales.

El Dr. Castells, que se halla mejorado y, al parecer, en

camino de franca convalecencia, agradece cordialmente el interés que por su estado se han tomado todos sus amigos de Madrid y de provincias, á quienes suplica perdonen no pueda por ahora corresponder á sus atenciones.

Tribunal de oposiciones.—En virtud de lo acordado por la Dirección de Prisiones con fecha 1.º del corriente, el tribunal que, bajo la presidencia del director Sr. Navarro Reverter, ha de juzgar los ejercicios de oposición para proveer las plazas de médicos del Cuerpo de Prisiones, queda constituido por D. José Luis Escobar, jefe de Administración de cuarta clase de aquella Dirección; D. Trifón Pacheco y Palomo, de la misma categoría del Cuerpo de Prisiones; don Tomás Maestre y D. Ildefonso Rodríguez Fernández, catedráticos de la Facultad de Medicina de esta Corte, debiendo reunirse dicho Tribunal, para dar comienzo á sus trabajos, el día 28 de Marzo próximo.

Así se dice en la *Gaceta* del 22 del corriente.



EL
HISTOGENO LLOPIS
es el agente más eficaz
para combatir la
**Tuberculosis
Diabetes,
Anemia
y enfermedades
consuntivas
en
general.**
Está así proclamado
por la Clase Médica.
Pidan muestras gratis á
A. Llopis, Ferraz, 3. MADRID

SOLUCION BENEDICTO

de glicero-fosfato de cal con **CREOSOTAL**

Preparación la más racional para curar la tuberculosis bronquitis, catarros crónicos, infecciones gripales, enfermedades consuntivas, inapetencia, debilidad general, postración nerviosa, neurastenia, impotencia, enfermedades mentales, caries, raquitismo, escrofulismo, etc. **Frasco. 2,50 pesetas.** Farmacia del Dr. Benedicto, San Bernardo, 41 Madrid.

VINO FOSFATADO VIDART

Glicero-fosfatos, Quina y Kola.

Utilísimo á las personas dedicadas á trabajos mentales, repara las pérdidas fosfóricas del organismo y tonifica el sistema nervioso. Indicado su empleo en el **Raquitismo, Neurastenia, Inapetencia, Anemia, Debilidad, Impotencia, Convalecencia.**

De venta en las Farmacias, y en el Depósito de los Sres. Pérez, Martín Velasco y Compañía, Alcalá, 7.

SOBRE-MONEDERO

PARA CIRCULACIÓN POR CORREO DE VALORES EN METÁLICO

Servicio postal oficial.

Creado por Real decreto de 30 de Noviembre de 1899.

Circula certificado entre todos los pueblos de España.

Es lo más cómodo y seguro para enviar hasta 50 pesetas en toda clase de moneda. **El Estado abona lo declarado en caso de extravío.** En los estancos y administraciones de Correos á 25 céntimos.**Oficinas: GOYA, 19, Madrid.****ANALISIS****de orinas, esputos, leches, minerales, aguas, etc.****Laboratorio del Dr. E. Ortega,
Sucesor del Dr. Calderón
Carretas, 14, Madrid.
Fundado en 1866.****AGUAS OXIGENADAS****CASA DEL CONTRABANDISTA**

En el Paseo de Coches del Retiro.

— TELÉFONO 675 —

Eficacísimas contra la anemia, clorosis, escrotulismo y vómitos de las embarazadas.

Útiles en las dilataciones del estómago, enfermedades de la náusea, garganta, corazón y pulmones; en la albuminuria, diátesis úrica y diabetes.

Recomendadas como agua de mesa, en las comidas, por su acción tónica y excitante, que despierta el apetito y favorece las digestiones.

Balones de oxígeno, químicamente puro, al precio de **0,60 pesetas** los 30 litros. Sifones de agua oxigenada á **0,30**.

Pídanse por teléfono á cualquier hora del día ó de la noche

Vacantes.

Ribafrecha (Logroño).— Por renuncia del que la desempeñaba, á consecuencia de trasladarse á otro partido, se anuncia vacante la plaza de médico titular de esta villa, con la dotación anual de 905 pesetas, por la asistencia de una á cincuenta familias pobres, cuya cantidad será satisfecha del presupuesto municipal por trimestres vencidos. Dicha plaza será provista con sujeción á la Instrucción general de Sanidad y demás disposiciones vigentes, y condiciones que se estipulen entre el médico y la Junta. Los aspirantes dirigirán sus instancias con la hoja de méritos y servicios al señor alcalde de esta villa en el término de veinte (deben ser treinta, no veinte, señor alcalde) días, contados desde el siguiente al en que aparezca inserto este anuncio en el *Boletín Oficial* de la provincia (día 31 Enero). Ribafrecha 20 de Enero de 1910.—El alcalde, *Bonifacio Montalvo*.

Dehesa de Montejo (Palencia).— D. Eumenio Prado García, alcalde presidente de este Ayuntamiento. Hago saber: Que por acuerdo de esta asamblea, se anuncia vacante la plaza de médico titular de este distrito, compuesto de tres pueblos, Colmenares, Dehesa y Vado, con la dotación anual de 25 (eso es dotación ó canongía?) pesetas, pagadas de los fondos municipales por trimestres vencidos, por la asistencia de cuatro familias pobres. Los aspirantes á dicha plaza presentarán sus solicitudes en la Secretaría de este Ayuntamiento dentro del término de treinta días, siguientes á la inserción de este anuncio en el *Boletín Oficial* de la provincia (día 1.º), con los documentos que acrediten su aptitud para el desempeño de la misma. Dehesa de Montejo 24 de Enero de 1910.—*Eumenio Prado*.

Buñola (Baleares).— Debiendo proveerse por concurso la plaza de médico titular de esta villa, dotada con el haber anual de 1.500 pesetas y arregladamente á las condiciones que obran de manifiesto en la secretaría de esta Corporación, se anuncia al público á fin de que los que quieran optar á la misma puedan presentar sus solicitudes documentadas dentro del plazo de treinta días hábiles contados desde el siguiente al de la inserción del presente anuncio en el *Boletín Oficial* de esta provincia (día 25 Enero). Buñola 20 de Enero de 1910.—El alcalde, *Andrés Homar*.—El secretario, *Pedro J. Muntaner*.

Valdecolmenas de Abajo (Cuenca).— Por ausencia del

que la desempeñaba, se halla vacante la titular de Medicina y Cirugía de esta villa, con la dotación de 175 pesetas anuales y satisfechas por trimestres vencidos del presupuesto municipal, por la asistencia de familias pobres y casos legales. Los aspirantes presentarán las solicitudes ante esta Alcaldía durante el plazo de treinta días, á contar del siguiente al en que aparezca el presente en el *Boletín Oficial* de la provincia (del día 16), debidamente documentadas. Valdecolmenas de Abajo á 11 de Febrero de 1910.—El alcalde, *Elias Martínez*.

Zarza junto Alanje (Badajoz).— D. Leonardo Romero Trinidad, alcalde presidente del Ayuntamiento de esta villa. Hago saber: Que estando vacante la plaza de farmacéutico titular de esta villa, dotada con 725,70 pesetas anuales por residencia, y debiendo proveerse en propiedad, la Corporación municipal ha acordado con fecha 3 del corriente, abrir concurso por treinta días, que se contarán desde el siguiente al en que aparezca este anuncio en el *Boletín Oficial* de la provincia (día 11), en cuyo tiempo se admitirán solicitudes, debiendo advertirse que el plazo de duración del contrato es ilimitado, sujetándose todas las condiciones del contrato á las prescripciones de la Ley de Sanidad de 1904 y Real decreto de creación del Cuerpo de facultativos titulares. Zarza junto Alanje 4 de Febrero de 1910.—El alcalde, *Leonardo Romero*.

Fuente del Maestre (Badajoz).— D. Manuel Vacas Lavado, primer teniente y accidentalmente alcalde del Ayuntamiento de esta ciudad. Hago saber: Que el Ayuntamiento de mi presidencia, en sesión de 24 del actual, por rescisión del contrato para el suministro de medicamentos á familias pobres con el farmacéutico titular, se declaró la vacante, y á la vez para el mejor servicio y los intereses de la salud pública, acordó crear una nueva plaza, disponiendo la provisión de las mismas, señalándole á cada una la dotación de 590 pesetas por residencia y prestación de servicios sanitarios. Y cumpliendo con el artículo 13 y siguientes del Reglamento del Cuerpo de farmacéuticos titulares, se saca á concurso la provisión de las dos plazas, por término de quince días, contados desde su publicación en el *Boletín Oficial* de la provincia (día 11), durante cuyo plazo serán admitidas las solicitudes que se presenten en la Secretaría municipal, á las que los interesados acompañarán los documentos justificativos y méritos en el ejercicio de su profesión, quedando en un todo sometidos á los deberes y derechos que señala el capítulo 5.º del Reglamento de 14 de Febrero de 1905, la Instrucción general de Sanidad y demás disposiciones complementarias. Fuente del Maestre 31 de Enero de 1910.—El alcalde accidental, *Manuel Vacas*.

Calvos de Randín (Orense).— Creada la plaza de médico titular de este Municipio con el sueldo anual de 1.000 pesetas, que se señala á este Ayuntamiento por el Ministerio de la Gobernación en la rectificación á la clasificación de las plazas de médicos titulares publicada en la *Gaceta de Madrid* de 26 de Noviembre de 1909, para la asistencia gratuita de las familias pobres que resulten según el padrón que se formará al efecto, calculándose no excederán de 400, se anuncia su vacante por término de treinta días, á fin de que los aspirantes á ella presenten dentro del expresado plazo sus solicitudes documentadas en la Secretaría de este Ayuntamiento, advirtiéndose que la residencia del médico será precisamente en este pueblo de Calvos, punto céntrico del distrito. Calvos de Randín 31 de Enero de 1910.—El alcalde, *Manuel Fernández*. (B. O. del día 9).

Salinas (Guipúzcoa).— Por fallecimiento del que la desempeñaba, se halla vacante la plaza de médico titular de esta villa, dotada con el sueldo anual de 975 pesetas, por la asistencia á las familias pobres. Los aspiran-

tes presentarán sus solicitudes acompañadas de sus títulos, en el término de treinta días, que empezarán á contarse desde el siguiente al en que se inserte este anuncio en el *Boletín Oficial* de esta provincia (día 18), dirigiéndolas al alcalde que suscribe. Salinas 14 de Febrero de 1910.—El alcalde, *Manuel Izaga*.

—*Montenegro de Cameros (Soria)*.—Por dimisión voluntaria del que la venía desempeñando, se halla vacante la plaza de médico titular de esta villa, con la dotación anual de 250 pesetas, satisfechas por trimestres vencidos del presupuesto municipal; como asimismo el que resulte agraciado podrá contratar con las clases acomodadas, que producirán unas 2.250 pesetas, cobradas igualmente por trimestres vencidos, pudiendo contratar con ellas una vez hecho el contrato de la titular. Los aspirantes que reúnan las condiciones para el desempeño de dicho cargo, presentarán las solicitudes al señor alcalde de esta villa, en el término de treinta días, pasados los cuales se proveerá. Montenegro de Cameros 7 de Febrero de 1910.—El alcalde, *José Romero*. (B. O. del 16).

—*Argujillo (Zamora)*.—Por acuerdo de la Junta municipal, se halla vacante la plaza de médico titular de esta villa, con el sueldo anual de 750 pesetas, pagadas por trimestres vencidos del presupuesto municipal, por la asistencia de treinta familias pobres. El contrato será por

lías pobres que el ayuntamiento designe, cuyo haber se cobra por trimestres vencidos del presupuesto municipal. Lo que se anuncia al público por el término de treinta días, á contar desde el siguiente al en que aparezca el presente inserto en el *Boletín Oficial* de la provincia (día 9), en cuyo tiempo los que quieran solicitarla podrán hacerlo siempre que se hallen en condiciones legales para desempeñar dicho cargo, presentando sus instancias y demás documentos en que acrediten su aptitud en la Secretaría de este Ayuntamiento. Villarejo de la Peñuela á 5 de Febrero de 1910.—El alcalde, *Juan José Sáinz*.

—*Fuentepinilla (Soria)*.—Se halla vacante la titular de médico-cirujano del partido á que da nombre esta villa y sus anejos Centenera de Andaluz, Valderrodilla, La Seca, La Ventosa, Osona, Valderrueda y Fuentelárbol para la asistencia de familias pobres, con el sueldo anual de 50 (!) pesetas, que serán satisfechas por los ayuntamientos respectivos y por anualidades vencidas. Centenera tiene practicante y los anejos distan de la matriz 6 kilómetros. Los señores Licenciados pueden presentar sus instancias al señor alcalde de Fuentepinilla en término de treinta días, pasados los cuales se procederá á la elección. (B. O. del día 9). Fuentepinilla 3 de Febrero de 1901.—El alcalde, *Francisco Medrano*.

—*Tales (Castellón)*.—D. José Momplet Miravet, alcalde

Regalo á nuestros suscriptores.

Como de costumbre, tenemos el gusto de ofrecer *gratis* á los suscriptores que abonen antes de fin de Marzo las 15 pesetas correspondientes al año corriente, una de las obras siguientes, á su elección:

- *Tratado de la diabetes*, por el doctor Frerichs.
- *Enfermedades del corazón*, por el Dr. Broadbent.
- *Diccionario crítico-biológico*, por el Marqués de Guadalerzas (sólo quedan 50 ejemplares).
- Se han agotado ya los escasos

- ejemplares que teníamos de *Medicina operatoria*, por el doctor Karl Lobker; *Enfermedades del aparato locomotor*, por el Dr. Kirmissou y *Oclusiones del intestino*, por el doctor Pulido.
- *Patología Comparada*, traducida por el Dr. Peña.

- *Espanoles sin patria*, por el doctor Pulido.
- *Gran Pueblo*, por el Dr. Pulido.
- *Miniaturas*, por el Dr. Pulido.
- *Plumazos de un viajero*, por el Dr. Pulido.
- *La emoción oratoria*, por el Dr. Pulido (sólo quedan 25 ejemplares).

Además los suscriptores que abonen antes de fin de Marzo la suscripción total del año 1910, podrán obtener por 15 pesetas la magnífica *Enciclopedia práctica de Medicina Terapéutica* de los Drs. Bernheim y Laurent, que consta de seis voluminosos tomos, y cuyo precio es de 50 pesetas.

Igualmente pueden adquirir la obra en tres tomos, con 567 grabados, titulada *Elementos de Cirugía*, del Dr. C. Huéter, por 25 pesetas, á pesar de que su precio es de 60 pesetas.

Ofrecémonos también á enviar *gratis* un sobre monedero á cuantos suscriptores, no pudiendo adquirirlos en sus localidades respectivas, se sirvan pedirnoslo por medio de carta ó sencillamente por tarjeta postal. De suerte les facilitaremos el pago de la suscripción y tendrán derecho á los regalos que arriba se expresan.

tiempo ilimitado y los aspirantes presentarán en esta alcaldía las solicitudes debidamente documentadas y en término de treinta días, contados desde la inserción de este anuncio en el periódico oficial de la provincia (día 9) Argujillo 27 de Enero de 1910.—El alcalde, *Emilio Sanz*.

—*Monsagro (Salamanca)*.—D. Juan Bote Rodríguez, alcalde constitucional de Monsagro. Hago saber: Que por carecer de médico titular, se anuncia vacante dicha plaza, con el sueldo anual de 500 pesetas, pagadas por trimestres vencidos de los fondos municipales, para proveerla en propiedad, en el plazo de quince días contados desde el en que aparezca inserto este anuncio en el *Boletín Oficial* de la provincia (día 14), debiendo encargarse el médico que resulte agraciado con dicha plaza, de la asistencia de diez familias pobres, transeúntes que necesitan de un facultativo y reconocimiento de quintas, pudiendo además contratar con ciento treinta vecinos pudientes y hacer consultas en las inmediatas hurdes. Lo que se hace público para cuantos médicos deseen dirigir solicitudes á esta alcaldía, en el plazo indicado. Monsagro 29 de Enero de 1910.—El alcalde, *Juan Bote*.

—*Villarejo de la Peñuela (Cuenca)*.—Por dimisión del que la desempeñaba se halla vacante la titular de médico cirujano de este pueblo, dotada con el haber anual de treinta pesetas (¡éche V. pesetas!) por la asistencia de las fami-

constitucional de este pueblo de Tales. Certifico: Que hallándose desempeñada interinamente la plaza de médico titular, se tiene acordado el que sea provista en propiedad; y á cuyo efecto, se abre concurso por término de treinta días, para que puedan solicitarla los que se consideren tener derecho á ello; cuya dotación será la que en definitiva resuelva la Superioridad en el recurso que tiene elevado esa corporación, sobre la clasificación de haberes. Lo que se hace público por el presente para conocimiento de las personas á quienes pueda interesar Tales 30 de Enero de 1910.—El alcalde, *José Momplet*.

—*Quintanaluengos (Palencia)*.—Se anuncia vacante la plaza de médico titular de este distrito, con la dotación anual de cincuenta (!) pesetas, pagadas de los fondos municipales por trimestres vencidos, por la asistencia de los pobres transeúntes y niños expósitos, quedando en libertad el agraciado para poderse contratar con los vecinos pudientes. Los aspirantes presentarán sus solicitudes en la Secretaría del Ayuntamiento dentro del plazo de treinta días, á contar del en que tenga lugar su inserción en el *Boletín Oficial* de la provincia (día 12), con los documentos que acrediten sus aptitudes. Quintanaluengos 7 de Febrero de 1910.—El alcalde, *Agapito Cabria*.

E. TEODORO, impresor, Glorieta de Santa María de la Cabeza 1.

EL SIGLO MÉDICO

BOLETIN DE MEDICINA, GACETA MEDICA
GÉNEO MEDICO-QUIRURGICO

Se publica
todos los domingos.

LA CORRESPONDENCIA MEDICA

Fundada por D. Juan Ouesta y Okerer.

Publica una Biblioteca
sumamente economica.

Periódico de Medicina, Cirugía y Farmacia, consagrado a los intereses morales, científicos y profesionales de las clases médicas

FUNDADORES

SEÑORES DELGRÁS, ESCOLAR, MÉNDEZ ÁLVARO, TEJADA Y ESPAÑA Y NIETO Y SERRANO

PROPIETARIOS

D. Ramon Serret. — D. Carlos María Cortezo. — D. Angel Pulido.

DIRECTOR GERENTE

D. RAMON SERRET

Precios de suscripción de EL SIGLO
Madrid: 3 pesetas trimestre.
Provincias: 4 pesetas trimestre.
8 semestre, y 15 el año.
Extranjero y Ultramar: 20 pesetas.

Precios de suscripción de la BIBLIOTECA
Hace grandes rebajas en las
obras que publica a los suscriptores
de El Siglo Médico.

Eliminador Fisiológico del ácido úrico

SOLUROL

(ÁCIDO TIMÍNICO PURO)

« El ácido timínico es el eliminador fisiológico del ácido
úrico. Su ausencia en los gotosos determina la retención
de los uratos y su depósito en los tejidos »

El SOLUROL (Ácido timínico) deberá ser empleado en
todos los casos en que el ácido úrico hállese en cantidad
superior a la normal, y, especialmente, en las diversas
manifestaciones del artrismo.

En la Gota aguda, el SOLUROL disminuye la inten-
sidad de las crisis y las espacia cada vez más.

En la Gota crónica, las Litiasis, los Cálculos nefríticos,
el Reumatismo deformante y en la Diátesis úrica en
general, el SOLUROL, al asegurar una eliminación
completa del ácido úrico hace desaparecer los síntomas
causados por la uricemia.

El SOLUROL se administra bajo la forma de Comprimidos
dosados a 0.25.

DOSIS MEDIA: 0.75 de SOLUROL al día, ó sea 3 COMPRIMIDOS.
El SOLUROL no fatiga el estómago.

LABORATORIOS CLIN. — F. COMAR & FILS & C^{ie}. PARIS.

Las
Personas que conocen las
PILDORAS
DEL DOCTOR
DEHAUT
DE PARIS

no titubean en purgarse, cuando lo
necesitan. No temen el asco ni el
causancio, porque, contra lo que su-
cede con los demás purgantes, este
no obra bien sino cuando se toma
con buenos alimentos y bebidas for-
tificantes, cual el vino, el café, el té.
Cada cual escoge, para purgarse, la
hora y la comida que mas le convie-
nen, según sus ocupaciones. Como
el causancio que la purga ocasiona
queda completamente anulado
por el efecto de la buena ali-
mentación empleada, uno se
decide fácilmente a volver a
empezar cuantas veces
sea necesario.



Vías urinarias, Sífilis

CÁPSULAS RAQUIN

CON CUBIERTA GLUTINIZADA

Aprobadas por la Academia de Medicina de París
INSOLUBLES EN EL ESTÓMAGO
Ni Olor, ni Regüeldos.

PRINCIPALES CÁPSULAS RAQUIN
Copaibato de Sosa, Báltal (Sándalo
Copaibico), Ioduro de Potasio, Protoloduro
de Hidrargirio, Salol-Sándalo, Alquitrán,
Ictiol, Trementina, etc.

Est^a: FUMOZE, 78, Faubourg Saint-Denis, PARIS.

FUMOZE-ALBESPEYRES
PARIS, 78, Faubourg St-Denis, 78, PARIS.

TÓPICOS CHAUMEL

DEPÓSITOS EN LAS PRINCIPALES
Farmacias del Globo.

BUJÍAS CHAUMEL INTRA-URETRALES

TRATAMIENTOS
OVULOS CHAUMEL
VAGINALES

ADULTOS
SUPOSITORIOS
CHAUMEL

NIÑOS
SUPOSITORIOS
CHAUMEL

PESARIOS CHAUMEL

á la glicerina solidificada

ÓVULOS CHAUMEL al ICTIOL

DESCONGESTIVOS

LOS MÁS ENERGICOS

VINO ARDUD

CARNE-QUINA-HIERRO

MEDICAMENTO-ALIMENTO, el más poderoso REGENERADOR

prescrito por los Médicos.

Este Vino, con base de vino generoso de Andalucía, preparado con jugo de
carne y las cortezas más ricas de quina, en virtud de su asociación con el
hierro es un auxiliar precioso en los casos de: **Clorosis, Anemia profunda,**
Menstruaciones dolorosas, Calenturas de las Colonias, Malaria, etc.

28, Rue Richelieu, Paris, y en todas farmacias del extranjero.

APIOL DE JORET y HOMOLLE

La Amenorrea, la Dismenorrea y la Metrorragia ceden rápidamente si se usan las cápsulas
de APIOL de JORET y HOMOLLE. Este medicamento, verdadero regulador de la menstruación, no ofrece pe-
ligro alguno, aun en caso de preñez PARIS. Farmacia G. Seguin. 165, rue Saint Honoré: todas farmacias

Ayuntamiento de Madrid

TODA la correspondencia, pedidos, libranzas, letras y documentos de giro referentes a EL SIGLO MÉDICO se dirigirán a D. RAMON SERRET, apartado de Correos, núm. 121, Madrid.—Administración: calle de la Magdalena, núm. 36, 2.º—Horas de oficina: de NUEVE a TRES los días no feriados

Los pagos han de ser adelantados.

Este periódico sale a luz todos los domingos y forma cada año un tomo de 832 páginas y además las portadas é índices que se regalan a los suscrip-
tores. — Las reclamaciones de los números que sufran extravío deberán hacerse indispensablemente dentro de los dos meses que sigan á la falta.

Especialidades de la Farmacia Medina.

SERRANO, 36, MADRID

ANTIASMÁTICO PODEROSO

REMEDIO EFICAZ CONTRA LOS CATARROS BRONQUIALES

JARABE-MEDINA DE QUEBRACHO

Médicos distinguidos y los principales periódicos profesionales de Madrid: EL SIGLO MÉDICO, la *Revista de Medicina y Cirugía prácticas*, *El Genio Médico*, *El Diario Médico-Farmacéutico*, *El Jurado Médico-Farmacéutico*, la *Revista de Ciencias Médicas de Barcelona* y la *Revista Médico-Farmacéutica de Aragón*, recomiendan en largos encomiásticos artículos el **JARABE-MEDINA de QUEBRACHO** como el último remedio de la Medicina moderna para combatir el *Asma*, la *Disnea* y los *Catarros crónicos*, haciendo cesar la *fatiga* y produciendo una *sarave* expectoración.

Precio: 5 pesetas el frasco.

Depósito central: Farmacia de Medina, Serrano, 36, Madrid, y al por menor en las principales Farmacias de España y América.

TONICO-RECONSTITUYENTE

Y ANTINEURASTÉNICO

ELIXIR MEDINA DE "DAMIANA,, COMPUESTO

(*Damiana, kola, cal asimilable, fósforo, glicerofosfatos*).

Este medicamento, tan recomendado ya hoy por la clase medica, por los maravillosos resultados que está produciendo, reanima la *nutrición nerviosa*, combate la *depresión mental*, producida muchas veces por el excesivo *trabajo intelectual*, siendo de efectos seguros en la *curación de la anemia*, *debilidad nerviosa*, *empobrecimiento orgánico*, convalecencia de *enfermedades graves*, *raquitismo*, *escrófula*, *fosfaturia*, tonificando los *centros nerviosos* y el *corazón* y constituyendo el más poderoso remedio contra la *neurastenia*.—Pídase siempre *Elixir-Medina de «Damiana» compuesto*.

A CEDIA

(ARDOR DE ESTÓMAGO)

Se cura con las **Pastillas anti-ácidas de Medina: 3 pesetas caja.**

FARMACIA DE MEDINA, SERRANO, 36, MADRID

Suero antidiftérico Merck.

BAJO LA INSPECCIÓN DEL ESTADO

En un sitio fresco conserva largo tiempo toda su eficacia.



Suero antiestreptocócico Menzer.

BAJO LA INSPECCIÓN DEL ESTADO

INDICACIONES.

Erisipela, Flegmones, Fiebre puerperal, Anginas graves, Septicemia crónica, Infección mixta de la tisis, Reumatismo articular crónico, Reumatismo crónico rebelde.

Se halla á la venta en ampollas de 2, 5 y 10 centímetros cúbicos.

Suero antipneumocócico Merck.

BAJO LA INSPECCIÓN DEL ESTADO

Indicaciones: Pneumonía, Úlcera serpiginosa de la córnea.

En ampollas de 100 y 200 unidades inmunizantes.

E. MERCK, DARMSTADT

Representante y depositario, **J. Pedret y Garriga**, Cortes, 702, Barcelona.

Tisis En Todos sus Grados.

Una de las más poderosas razones que aconseja el uso de la Emulsión Angier en la tuberculosis pulmonar, es que este remedio permite al estómago sensible y rebelde, retener, digerir y asimilar suficiente cantidad de alimentos. Por cuyo motivo es un tónico nutritivo en grado superlativo. La Emulsión Angier aumenta el poder de resistir las enfermedades porque mantiene la nutrición normal. Al desgaste de tejidos responde con la reconstrucción de los mismos. Disminuye los síntomas de infección y agotamiento del sistema, de la fiebre hética, sudores durante la noche, dolor de cabeza y diarrea. La Emulsión Angier es tolerada de una manera notable por los estómagos delicados y puede administrarse sin temor de estorbar el apetito ó la digestión, al contrario, ayuda á uno y otra.

MUESTRAS Y FOLLETOS GRATIS Á LOS MÉDICOS.

EMULSION DE ANGIER

(Petróleo con Hipofosfitos de Cal y Sosa).

Agentes exclusivos para España:

SRES. FOYÉ Y GIMENEZ, Calle Gerona, 4, pral, Barcelona.

THE ANGIER CHEMICAL CO., Ltd., LONDON, E.C.

(lodo en combinación orgánica)

Constituye la medicación iódica por excelencia. No produce fenómenos de intolerancia y los efectos terapéuticos se consiguen con toda limpieza sin que aparezca la intoxicación general ó la fluxión local, que dan origen generalmente los ioduros. **Cápsulas de iodina Giner Aliño**, cada una de las cuales contiene 20 centigramos de iodina pura de 4 á 12 cápsulas diarias en dos ó tres veces.

Pídase en todas las farmacias de España y América.



MEDALLA DE ORO
EXPOSICION UNIVERSAL
BARCELONA 1888

MEDALLA DE BRONCE
EXPOSICION UNIVERSAL
PARIS 1889

MEDALLA DE ORO
IX CONGRESO INTERNACIONAL
DE HIGIENE

DOS PATENTES DE INVENCION

LABORATORIO DE VENDAJES ASEPTICOS Y ANTISEPTICOS

Fundado en 1880 (1.º en España)
del **DR. CEA. Valladolid.**

Material de curación aséptico.—Conservación permanente de la asepsis por medio de cubiertas de cristal soldadas á la lámpara. (Procedimiento con patente de invención).

APARATO-ENVASE DEL DR. CEA PARA INYECCIONES DE SUERO ARTIFICIAL (HAYEM)

Patente de invención.—Medalla de Oro. A. Congreso Internacional de Higiene.

Constituido por una ampolla de cristal ~~solana~~ a la lámpara conteniendo 300 gramos de lí-
quido inyectable completamente aséptico y por un tubo de goma con la aguja ó cánula de cris-
tal y pinza para cortar la corriente.

Las inyecciones, tanto intersticiales como intravenosas, se practican con este aparato rápidamente y con todas las condiciones de asepsis exigidas por la ciencia, evitando todo peligro.

Ampollas de 300 gramos de Suero Hayem.—Idem id. id. quinado al 1, 2 y 4 por 1.000.—Idem id. Marfan (caféina).—Caja guarnición para practicar las inyecciones.—Estuche para médicos, con dos ampollas y accesorios.

Almacenes de especialidades farmacéuticas. Pídanse Catálogos.

Aachen-Burtscheid

CURA

Gota, Reumatismos, enfermedades de la sangre, sistema nervioso y vías respiratorias.

Tratamiento universal. Estación de aguas minerales.

Afamada sal caliente. Manantial de azufre 37,2°-73,4° C.

Temporada todo el año.

Prospecto gratuito.

Doctor.

Tres aparatos nuevos,

Tres aparatos nuevos, importantes y prácticos, de indiscutible utilidad para farmacias, laboratorios, químicos, clínicas, asilos, hospitales. etc., etc.

Destilador continuo de aguas.—Produciendo unos 1.300 y 2.000 c. c. cada hora.—Precio con su estuche, respectivamente, **75 y 95** pesetas.

Criófero ó productor del frío.—Precio con su estuche, **65** pesetas.

Farmagelífero ó fabricante de hielo medicinal.—Precio con su estuche, **70** pesetas.

PÍDANSE PROSPECTOS EN CASA DE SU PROPIETARIO

Juan Giralt Laporta.

Aribau, 28, Barcelona.

Fuencarral, 55, Madrid.

Constructor y depositario de toda clase de aparatos é instrumentos de precisión para laboratorios químicos y farmacéuticos.

La PIOCIANASE

es un **preparado biológico** recomendado como **medio bactericida**, que disuelve las membranas y capas en las diferentes formas de infecciones é inflamaciones. Comprobado su empleo terapéutico local con éxito extraordinario en la **Difteria, Anginas, Anginas escarlatinosas, Procesos catarrales de los órganos superiores de las vías respiratorias, Gripe, Tos ferina, Fiebre del heno, Inflamaciones en el terreno ginecológico, gonorrea, abscesos y flemones**, como también en la **Otología, Oftalmología y Odontología**.

Recomendado como **profiláctico** contra las **infecciones de los meningococos** y de la **difteria**.

Pidanse publicaciones científicas á D. GUSTAVO REDER, Zorrilla, 23, Madrid.

CITÓGENO CODINA

PODEROSO TÓNICO RECONSTITUYENTE

Tratamiento racional de la **tuberculosis**, desgaste orgánico, neurastenia, escrofulismo é inapetencias.—Infinidad de curaciones confirman su éxito creciente.

De venta en el depósito, **Recoletos, 2, Madrid, Farmacia de García Suárez** y en todas las buenas farmacias.

EMULSION NADAL

Mejor que Scott y si milares. Única con 80 por 100 de aceite de bacalao todo asimilable. Usando aceite solo, se tolera mal y pierde vías intestinales. Reconstituyente para niños, adultos, viejos, consunción, convalecencias, clorosis, embarazo, lactancia, tos, tisis, escrófulas, raquitismos, anemia. Certifican eminentes doctores. Colegios médicos y farmacéuticos.—**Medalla de oro**.

JARABE HIPOFOSFITOS NADAL

Tónico reconstituyente, estimulante. Hipofosfitos de cal, estriénina, hierro, manganeso, quinina, sosa, cuasina, neurostina (fósforo orgánico), **formiato sosa**. Anemia cerebral, enfermedades medulares, astenia muscular, activa digestión, detiene caducidad orgánica.—**Medalla de oro**. Tarragona.

Vino de Ostras

CON QUINA, COCA Y NUEZ DE KOLA
del Dr. SASTRE Y MARQUES

PREMIADO EN LA EXPOSICIÓN DE PARÍS DE 1900

El Vino de Ostras, del Dr. Sastre y Marqués, ha tenido un éxito completo por haber respondido en sus efectos á las indicaciones que se desprenden de su composición. Es tónico-reconstituyente muy aperitivo, y sus resultados en la neurastenia, decaimiento orgánico, inapetencia, desnutrición, escrofulismo, tuberculosis y anemia, son inmediatos y seguros.

Dr. SASTRE Y MARQUÉS, Hospital, 109, y Cadena, 2. BARCELONA

En Madrid: Dr. Pizá, Infantas, 26. Zaragoza: C. Ríos, Coso, 73. A. y principales farmacias de España y América.

Excelente preparación, de gran utilidad para los convalecientes, é indicada, por regla general, en todos los casos de dispepsia, gastralgia, anemia, catarros gástricos é intestinales.



Siempre que la digestión se efectúe de manera irregular.

Vino de Peptona.—Vino de peptona y hierro.—Chocolate de peptona.

Peptona de carne concentrada.—Peptona de leche.

C. ORTEGA, LEÓN, 13, MADRID

AGUAS DE GESTONA

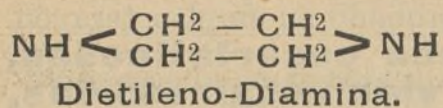
Termales, clorurado-sódicas, sulfatadas, variedad litínicas. De gran radioactividad.

Indicadas con éxito maravilloso en las enfermedades del **estómago, hígado, intestinos y riñón**.

Desaparecen los estreñimientos.

De venta á **1,25 pesetas** botella en farmacias y droguerías. Depósito central en Madrid, Plaza del Angel, 18, principal. Pedidos directos de aguas y datos de hospedaría, al Administrador del Balneario en Gestona (Guipúzcoa).


PIPERACINA MIDY



GRANULADA
EFERVESCENTE

Solubilidades comparadas
del Ácido úrico en :

PIPERACINA



Un cálculo de ácido úrico después de 71 horas de contacto, a 37°, en soluciones al 1% de los productos siguientes ha perdido el:

92% de su peso en la PIPERACINA,
40% en el Biborato de Sosa.
20% en el Citrato de Litina y Bi-Carbon. de Sosa.
8% en el Citrato de Potasa.

El mayor disolvente del Ácido úrico

En las crisis agudas 3 á 6 medidas por día.

Como preventivo 1 á 3 medidas, 10 días por mes.

(20 centigr. de PIPERACINA pura por medida adjunta al frasco)

**GOTA, CÓLICOS NEFRÍTICOS
ARENILLA, REUMATISMO
ARTRITISMO** en todas sus manifestaciones.

De Venta en todas las Farmacias del país y Farmacia MIDY, 140. Faubourg St-Honoré, Paris.

TUBERCULOSIS. AFECIONES BRONCO-PULMONARES

SOLUCIÓN PAUTAUBERGE

al CLORHIDRO-FOSFATO de CAL CREOSOTADO

ANTIBACILAR y RECONSTITUYENTE
PERFECTAMENTE TOLERADA y COMPLETAMENTE ASORBIDA
Cicatrizas las lesiones locales, restaura con prontitud el apetito y el estado general.

L. PAUTAUBERGE, COURBEVOIE-PARIS y todas Farmacias.

RAQUITISMO

ESCROFULAS

ENFERMEDADES NERVIOSAS

INSOMNIOS * HISTÉRICO * NERVOSISMO

El Cloral y el Bromuro de Potasio, que son los dos más poderosos modificadores del sistema nervioso, están felizmente combinados en el

JARABE GELINEAU

el más activo de los Sedativos.

El JARABE GELINEAU constituye el medicamento por excelencia á oponer á la **Agitación nerviosa**, que cansa tan á menudo la mujer á ciertas épocas de su existencia.

DISPEPTINA HEPP

Jugo gástrico fisiológico natural extraído del estómago del cerdo vivo por los procedimientos del Doctor HEPP, antiguo interno de los Hospitales de París
SE USO EN LOS HOSPITALES DE FRANCIA

Dispepsias atónicas
Diarreas crónicas
Desarreglos gástricos de los Tuberculosos

Neurastenia
Gastro-Enteritis y Diarreas infantiles
Sobrealimentación general.

Procedimiento de extracción de la Dispeptina.

AGENTES GENERALES PARA ESPAÑA:
GEBRIAN Y C^{ia}, Puertaferrisa, 18. BARCELONA. De venta en todas las BUENAS FARMACIAS.

DESCONFIARSE
DE LAS FALSIFICACIONES É IMITACIONES

Exigir la
Firma: *Midy*

SANTAL MIDY

Inofensivo y de una Pureza absoluta

CURACION RADICAL Y RÁPIDA

(Sin Copaiba — ni Inyecciones)
de los Flujos Recientes ó Persistentes

Cada lleva el cápsula de este Modelo nombre: MIDY

PARIS, 8, Rue Vivienne y en todas las Farmacias.

ESTAFILASA del D^r DOYEN

(STAPHYLASE du D^r DOYEN)

Solución concentrada é inalterable de los principios activos de las levaduras de cerveza y de vino.

La Estafilasa neutraliza en todo el organismo el efecto producido por las toxinas segregadas por el estafilococo puógeno dorado; constituye el tratamiento específico contra las infecciones estafilocóccicas.

PARIS, P. LEBEAULT y C^{ia}, 5, Rue Bourg-l'Abbé y principales Farmacias y Droguerías.

VINO de BUGEAUD

TÓNICO-NUTRITIVO

Preparado con la Quina Calisaya Silvestre, con Cacao escogido y con Vino añejo muy dulce, el VINO de BUGEAUD actúa por la teobromina y por los alcaloides de la Quina, en la Neurastenia, en la Anemia, en las Convalecencias y contra los Trastornos digestivos de los Estómagos fatigados.

PARIS, P. LEBEAULT y C^{ia}, 5, Rue Bourg-l'Abbé y principales Farmacias y Droguerías.

ESTAFILASA YODURADA

del D^r DOYEN

Contiene un gramo de Yoduro de Potasio químicamente puro por cada cucharada sopera.

ESTAFILASA BROMURADA

del D^r DOYEN

Contiene dos gramos de Bromuro de Potasio químicamente puro por cada cucharada sopera.

El Yoduro y el Bromuro de Potasio asociados á la Estafilasa no producen ningún accidente secundario, aun tomados á grandes dosis.

PARIS, P. LEBEAULT y C^{ia}, 5, Rue Bourg-l'Abbé y principales Farmacias y Droguerías.

PROTEOL

POLVO ANTISÉPTICO, INSOLUBLE é INODORO

El Proteol es una combinación química de la Caseína y del aldeído fórmico, descubierta en el laboratorio del D^r Doyen.

Este polvo, blanco y ligero, no irrita los tejidos y goza de un poder bactericida muy superior al del yodoformo, salol y demás polvos antisépticos.

PARIS, P. LEBEAULT y C^{ia}, 5, Rue Bourg-l'Abbé y principales Farmacias y Droguerías.

TIODINE COGNET

Thiosinaminéthyllodide C⁶ S Az² H¹³ I

COMBINACION ÓRGANO-YÓDICA DEFINIDA

INJECTABLE

TENOR EN YODO

47%

SIN YODISMO

ABSOLUTAMENTE INDOLORA

CONSIDERABLE

NI TOXICA

NI CÁUSTICA

Estabilidad y Solubilidad perfectas.

VIA HIPODÉRMICA

AMPOLLAS: 4 inyección cada 2 días.

VIA ESTOMACAL

PILDORAS: 2 á 6 por día.

Todas las Indicciones del YODO, de los YODUROS y de la TIOSINAMINA. Sífilis secundaria y terciaria, Afecciones parasifilíticas, Tabes, Arterio-Esclerosis, Reumatismo, Tuberculosis tórpida y ganglionares, Raquitismo, Miocarditis, Anginas de Pectoris, Asma, Enfisema, Bronquitis crónicas, Adherencias, Sinequias, Cicatrices, Nefritis, etc.

Literatura y Muestras: A. COGNET, 43, Rue de Saintonge, PARIS.

AFECCIONES DE LA GARGANTA y DE LAS VÍAS RESPIRATORIAS

Tratamiento por el Hidrógeno sulfurado al estado naciente

SULFURIL MONAL

El Sulfuril es una combinación fija é inalterable, verdadera síntesis del principio activo de las aguas minerales sulfurosas. Agradable al paladar, estas pastillas se deshacen por sí solas en la boca, descomponiéndose luego en el estómago con desprendimiento de 2 c.c. de hidrógeno sulfurado al estado naciente.

ACCIÓN RÁPIDA y SEGURA

Dosis: 2 ó 3 veces al día (con preferencia al levantarse y al acostarse) dos pastillas, una tras otra.

LABORATORIOS MONAL FRÈRES — NANCY (FRANCIA).

TOS

TISIS
RESFRIADOS
BRONQUITIS
CATARROS
ASMA

CURACION SEGURA

CON EL

EMULSIÓN MARCHAIS

al Creosota y Glicerofosfato de cal

DE MARCHAIS (FRANCIA)

De 3 á 6 cucharadas de café en una taza de tisana.

LA COLESTERINA

CONTRA LA TUBERCULOSIS
HEMORRAGIA, ANEMIA, CAQUEXIA

ANTIHEMOLITICO PODEROSO

EL LIPOCHOL BYLA

A LA BASE DE COLESTERINA PURA
LIBRE Y COMBINADA

EN FR. DE 60 PILDORAS DOSIFICADAS Á 0 Gr. 20 Centigr.
LA EMULSIÓN Á 0 Gr. 30 Centigr. P. CUCHARADA

LA COLESTERINA ÚNICO PRINCIPIO ÚTIL DE LOS ACEITES DE HIGADO DE BACALAO. NO EXISTE MAS QUE Á TÍTULO DE VESTIGIOS EN EL MEJOR DE DICHOS ACEITES. UNA PILDORA DE LIPOCHOL EQUIVALE A UN GRAN VASO DE ACEITE DE HIGADO DE BACALAO VERDADERO. UNA CUCHARADA DE LIPOCHOL EMULSIONADO ES MAS ACTIVA QUE DOS GRANDES VASOS DE EMULSIÓN DE ACEITE DE HIGADO DE BACALAO.

PARA MUESTRAS GRATIS DIRIGIRSE AL DEPOSITARIO GENERAL J. ARMENTERAS 10, PASEO DE LA INDUSTRIA, BARCELONA

ESTABLECIMIENTOS BYLA JEUNE DE GENTILLY (Sena) FRANCIA
Laboratorios autorizados por el Gobierno para la preparacion de medicamentos orgánicos.

ANUNCIOS

◀ (EXTRANJEROS) ▶

La SOCIETE MUTUELLE DE PUBLIOITE, 14, rue Rougemont, París (9^e), de que es director Mr. A. Lorette, es la encargada EXCLUSIVAMENTE de recibir los anuncios extranjeros para nuestro periódico.

Elixir Estomacal de Sáiz de Carlos (Stomalix). Marca registrada.

En el año 1893 dimos á conocer á los médicos la fórmula de nuestro Elixir Estomacal, y hoy lo prescriben en las cinco partes del mundo, para las enfermedades del aparato digestivo, con éxito superior al obtenido con los demás tratamientos. Sus efectos son: aumentar la secreción del jugo gástrico, auxiliar su poder digestivo, aumentar el apetito y la tonicidad muscular y nerviosa del estómago é intestinos; suprime la pirosis, hiperacidez, dolor y vómitos; tonifica no sólo al aparato digestivo, sino á la economía en general, pues el enfermo come más, digiere mejor, y, por consiguiente, se nutre: disminuye y evita las fermentaciones anormales por ser antiséptico, y quita las molestias de la digestión, por lo que cura la **dispepsia, gastritis, gastralgias, hiperclorhidrias, úlcera del estómago, dilatación del estómago, enteritis crónicas y enfermedades gastro-intestinales de los niños**, hasta el punto de que las **diarreas**, en todas sus edades, incluso en la época del destete y dentición, desaparecen en pocos días de tratamiento. Es de agradable sabor, inofensivo y compatible con las aguas minerales alcalinas.

Dinamógeno Sáiz de Carlos. Marca registrada.

Composición.—Formiato de sosa, glicerofosfato de cal, yumbheoa, coca del Perú, pepsina, quina, kola y corteza de naranjas agrias.

Con el **Dinamógeno** se desarrollan rápidamente el apetito, la actividad y la fuerza muscular, se robustece el cuerpo y se equilibran y fortifican los sistemas nervioso, muscular y óseo, y la sangre adquiere los principios nutritivos más ricos para repartirlos por toda la economía, cesando la preponderancia del sistema nervioso, por lo que es indispensable para curar las **neurosis y neurastenia** en todas sus formas y manifestaciones, la **hipocondría, histerismo, epilepsia** etc.

Ayuda al trabajo de la dentición de los niños y precave las enfermedades que resultan de crecimientos exagerados y prematuros, usándose con éxito seguro en cuantos casos están indicados el aceite de bacalao y las emulsiones de éste con hipofosfitos, sobre las que tiene la ventaja de ser fácil de tomar, abrir el apetito, no ensucia el estómago y tonifica y nutre mucho más que los citados medicamentos, pudiéndose emplear lo mismo en verano que en invierno.

Es poderosísima su acción en las **convalecencias largas**, sobre todo de la **fiebre tífica y afeciones consuntivas**, en todos los estados de **languidez, enflaquecimiento, agotamiento nervioso, raquitismo, fatiga física é intelectual, pérdidas fosfáticas y linfatismo.**

De seguro éxito en la **anemia y clorosis, colores pálidos, menstruación difícil y leucorrea.**

Pulmofosfol Sáiz de Carlos. Marca registrada.

Composición.—Cinamato de sosa, glicerofosfato de cal, creosota pura de haya, iodoformo, eucaliptol y quina.

En cuantos casos ha sido ensayado el **Pulmofosfol** por la clase médica, se ha comprobado lo siguiente: desde los primeros días aumento de apetito y de fuerzas, nutrición más completa, menos predisposición á acatarrarse, disminución de la tos, de la expectoración, de la fatiga, de la fiebre y de los sudores, aumento de peso, volviendo el enfermo poco á poco á la normalidad y consiguiendo la curación de muchos de los que habían tomado el **Pulmofosfol** al principio, un gran alivio en períodos más avanzados, y en algunos la curación.

Las enfermedades que son tratadas con éxito con el **Pulmofosfol** son: los **catarros ó bronquitis agudas y crónicas, toses, laringitis, gripe, asma, tisis, escrófulas, lupus, tumores ganglionares, tumor blanco**, etc., etc. En todos los casos el **Pulmofosfol** es perfectamente tolerado por el estómago.

Reumatol Sáiz de Carlos. Marca registrada.

Composición.—Asaprol, salicilato de quinina y pimienta de cubebas.

Lo prescribe la clase médica para curar el **reumatismo** agudo y crónico, articular y muscular, la **gota, el artrismo**, las afecciones de la **vejiga**, micciones frecuentes, etc.

Sus efectos son: quitar el dolor, aumentar la cantidad de orina, modificando la mucosa y tornándose aquella de turbia y sedimentosa, en clara y transparente.

Purgatina Sáiz de Carlos. Marca registrada.

Es el verdadero tratamiento del estreñimiento y constipación habitual por lo bien que se tolera, pudiendo conseguirse con su uso una deposición diaria.

Harina fosfatada Sáiz de Carlos.

Alimento completo, de fácil digestión para todas las edades de la vida, muy usado en la niñez y en las convalecencias.

Laboratorio y farmacia de Sáiz de Carlos, Serrano, 30, MADRID

CORRESPONDENCIA

D. Gregorio Castro.—Pagado fin Diciembre 1910.
D. Isaac Alba.—Id. fin Diciembre 1909.
D. Iñigo Maldonado.—Id. fin Julio 1910.
D. Francisco Martínez Romero.—Id. fin Diciembre 1910.
D. Valentín Maté Román.—Id.
D. Isidoro Saludes.—Id. fin Septiembre 1910.
D. Constantino Sieyro.—Id. fin Marzo 1910.
D. Antonio Ruiz García.—Id. fin Diciembre 1910.
D. Juan de la Rosa.—Id.
D. Diego de Prado.—Id.
D. Alvino Alonso Sevillano.—Id. fin Junio 1910.
D. Francisco Olmos.—Id. fin Diciembre 1909.
D. Guillermo Carrera.—Id.
D. Julián Selgas.—Id. fin Marzo 1910.
D. Luis Aznares.—Id. fin Diciembre 1910.
D. Gonzalo Gimeno.—Id.
Círculo Easonense.—Id.
D. José María Unda.—Id.
D. Florencio Galarza.—Id.
D. Juan Alegría.—Id.
D. José Ribot Serra.—Id.
D. Joaquín Bagán.—Id.
D. Benito Pastor.—Id.
D. Aurelio Sanz.—Id.
D. Arsenio Miranda.—Id. fin Abril 1910.
D. Augusto Moret.—Id. fin Diciembre 1910.
D. Camilo González.—Id.
D. Arsenio Puertas Ortega.—Id.
D. José Alcoba.—Id.
D. Abdón Sánchez.—Id. fin Diciembre 1909.
D. Casimiro Oliva.—Id. fin Diciembre 1910.
D. Ramón Amigo Brey.—Id.
D. Martín Aramburu.—Id.
D. Agapito Soberado.—Id.
D. Casio Clemente.—Id. fin Enero 1911.
D. Norberto Contreras.—Id. fin Diciembre 1910.
D. Domingo Morán.—Id.
D. Pedro Hernández.—Id.
D. Manuel Pérez Lapido.—Id.
D. Jacinto Martínez de Zuazo.—Id. fin Junio 1910.
D. Isidoro Fernández Castrillón.—Id. fin Diciembre 1910.
D. Eulogio de Diego.—Id.
D. Juan Albert.—Id. fin Diciembre 1909.
D. Luis de Goiri.—Id. fin Diciembre 1910.
D. Braulio García de Uña.—Id. fin Marzo 1910.
D. Raimundo Pereda.—Id. fin Diciembre 1910.
D. Miguel Palomar.—Id. fin Junio 1910.
D. Edro E. Mücke.—Id. fin Diciembre 1910.
D. Alberto Chalmeta.—Id.
Ateneo barcelonés.—Id.
M. Williams and Norgate.—Id.
D. R. Matas.—Id.
D. Félix Zaldívar.—Id.
D. Antonio Fernández Barreras.—Id. fin Septiembre 1910.
D. José Calderón.—Id. fin Diciembre 1910.
D. Manuel Valdivielso.—Id.
D. Antonio Couceiro.—Id.
D. José María Rigó.—Id.
D. Ricardo Baz.—Id.
D. Casimiro Labajos.—Id.
D. Juan José Oyarzabal.—Id.
D. Felipe Sánchez García.—Id.
D. Luis Collado Martialay.—Id. fin Diciembre 1909.
D. Pedro Fusté.—Id. fin Diciembre 1910.
D. Emilio Muñoz González.—Id. fin Febrero 1911.
D. José Acedo y Olmedo.—Id. fin Diciembre 1910.
D. José Rivera Mallavia.—Id.
D. Antonio Higuera Caba.—Id.
D. Eduardo Mániz.—Id.
D. Eladio J. Fernández.—Id.
D. Francisco Novoa.—Id.
D. Manuel Calzada.—Id.
D. Rafael Martínez Armengol.—Id.
D. Pedro V. Ralón.—Id.
D. Bernabé Ortega.—Id.
D. Francisco Alonso García.—Id.
D. Vicente A. Urdaniz.—Id.
D. Alejandro Llorente.—Id.
D. Ramón Montes.—Id. fin Abril 1910.

D. Antonio Chueca.—Id. fin Diciembre 1910.
D. Valentín Rodríguez.—Id.
D. Ricardo Albert.—Id.
D. Ramón Torreadella.—Id.
D. José Canals.—Id. fin Diciembre 1909.
D. Julio Mengotti.—Id. fin Diciembre 1910.
D. Ramón Vendrell.—Id. fin Diciembre 1909.
D. Federico Armengod.—Id. fin Junio 1910.
D. Luis Ebrero.—Id. fin Diciembre 1910.
D. Buenaventura Rubio.—Id.
D. José María González Raso.—Id.
D. Marcos Unamúnzaga.—Id.
D. Bernardo Santos del Pecho.—Id.
D. Ricardo Pérez Linares Rivas.—Id.
D. Daniel López Gómez.—Id.
D. Rodrigo Meler.—Id.
D. Manuel Gutiérrez Madrazo.—Id.
D. Trinidad Fernández.—Id.
D. Francisco Villar Romero.—Id.
D. Francisco Vallejo.—Id. fin Junio 1910.
D. Primitivo López.—Id. fin Diciembre 1910.
D. Emilio García Rodajo.—Id.
D. Raimundo Arias.—Id. fin Diciembre 1909.
D. Antonio Crespo Carro.—Id. fin Diciembre 1910.
D. Francisco León Sotelo.—Id.
D. Enrique Medina.—Id.
D. Jerónimo Megía.—Id. fin Octubre 1910.
D. Gregorio Mata.—Id. fin Diciembre 1910.
D. Domingo Conde.—Id.
D. Félix González.—Id.
D. Tomás Barrera.—Id.
D. Nicolás Vázquez.—Id.
D. Cándido Díaz Pereiro.—Id.
D. Ricardo González Pérez.—Id.
D. Martín Bescansa.—Id.
D. Alejandro Díaz Delgado.—Id.
D. Laureano Gómez Salces.—Id.
Colegio Médico de Huesca.—Id. fin Diciembre 1909.
D. Ramón Linares.—Id. fin Abril 1910.
D. Francisco Vera.—Id. fin Diciembre 1910.
D. Luis G. Junceda.—Id.
D. Manuel Rey Montero.—Id.
D. Mario Licinio López.—Id.
D. Vicente García Martín.—Id.
D. Pedro Calero Luanco.—Id.
D. Celestino Blasco.—Recibida la letra.
D. Ricardo Martínez Planells.—Pagado fin Marzo 1910.
D. Fernando Salgado.—Id. Septiembre 1910.
D. Miguel Martínez Roig.—Id. Diciembre 1910.
D. Higinio Rodríguez.—Id.
D. Adolfo Fernández.—Id.
D. Benito José del Moral.—Id.
D. Cayetano María Pérez.—Id.
D. Felipe Casado.—Id.
D. José Busto de Miguel.—Id.
D. Enrique López Sánchez.—Id. fin Junio 1910.
D. Secundino Caballero.—Id. fin Diciembre 1910.
D. Antonio Prats Cañizares.—Id.
D. Pedro Alcalde.—Id.
D. Juan Segoviano.—Id.
D. Luis Monreal.—Id.
D. Juan Rico Pérez.—Id. fin Diciembre 1910.
D. Pedro Ruiz Pérez.—Id.
D. Leocadio Melero.—Id. fin Junio 1910.
D. Agustín Alvarez.—Id. fin Diciembre 1909.
D. Ildefonso Rodríguez.—Id. fin Diciembre 1910.
D. Julián Ciancas.—Id.
D. Luis Barrio.—Id. fin Mayo 1910.
D. Francisco Suay Dalfó.—Id. fin Diciembre 1910.
D. Enrique Cerrada.—Id. fin Diciembre 1909.
D. Emilio García Monge.—Id. fin Diciembre 1910.
D. Abelardo Jiménez.—Id.
D. José Ruiz Argüelles.—Id. fin Diciembre 1909.
D. Luis López Ortiz.—Id. fin Diciembre 1910.
D. Arturo Gallego.—Id. fin Diciembre 1909.
D. Miguel Martínez Merino.—Id. fin Diciembre 1910.
D. Federico Alonso Burgos.—Id.
D. Ildefonso Cano Rubio.—Id.
D. Dionisio García Alonso.—Id.
D. José M.^a Palomino.—Id. fin Noviembre 1910.
D. Desiderio Martín Hurtado.—Id. fin Diciembre 1910.
D. Dámaso Oliveros.—Id.
D. Dionisio Hiniesta.—Id.

D. Salvador Soler.—Id.
 D. Juan Más.—Id.
 D. Godofredo Alvarez.—Id. fin Diciembre 1909.
 D. Alfredo Calvo.—Id.
 D. Antonio Aranda.—Id. fin Diciembre 1910.
 D. Ramón Martín.—Id.
 D. Severino Gastaminza.—Id.
 D. Eutiquio G.^a Beato.—Id.
 D. Manuel Sayans.—Id. fin Diciembre 1909.
 D. Francisco Prada.—Id. fin Diciembre 1910.
 D. José Fontán.—Id.
 D. Teodoro Arraiza.—Id.
 D. José Manuel López.—Id.
 D. David Calleja.—Id. fin Junio 1910.
 D. José Greño.—Id. fin Diciembre 1910.
 D. Carlos Blas.—Id.
 D. Angel Caro.—Id.
 D. José Mendizábal.—Id.
 D. Enrique López Coloma.—Id.
 D. Ceferino Rodríguez.—Id.
 D. Angel Amor Lomas.—Id.
 D. Rafael Sierra Garrido.—Id. fin Marzo 1910.
 D. Eusebio Torrecilla.—Id. fin Diciembre 1910.
 D. Adolfo Gómez Alonso.—Id.
 D. Agapito Gutiérrez.—Id.
 D. Adrián Huarte.—Id.
 D. Juan Arcos.—Id.
 D. Vicente Oses y Clares.—Id.
 D. Juan Bautista Gil Mengual.—Id. fin Diciembre 1909.
 D. Juan Bautista Lledó.—Id. fin Diciembre 1910.
 D. Francisco Reol.—Id.
 D. José Alonso González.—Id.
 D. Nemesio Casado.—Id.
 D. Basilio Oreja.—Id.
 D. Antonio Paz López.—Id.
 D. A. Pompeyo Jordana.—Id.
 D. Gabriel Navarro.—Id.
 D. Francisco Puente.—Id. fin Junio 1910.
 D. Manuel Miralles.—Id. fin Diciembre 1909.
 D. Miguel Sáenz Bustunduy.—Id.
 D. Enrique Cañizo.—Id. fin Diciembre 1910.
 D. Sotero Ylarri.—Id.
 D. Manuel Montero.—Id. fin Junio 1910.
 D. Fermín Bragado.—Id. fin Diciembre 1910.
 D. Felipe Guijarro.—Id. fin Octubre 1910.
 D. Jaime Brillas.—Id. fin Diciembre 1910.
 D. Francisco Navarro.—Id. fin Diciembre 1909.
 D. Saturnino Gil Pérez.—Id. fin Diciembre 1910.
 D. Enrique Orsi.—Id.
 D. Isidoro Cuesta.—Id.
 D. Gerardo González del Castillo.—Id.
 D. Cristóbal Tobías Ruiz.—Id.
 D. Antonio Pascual Campos.—Id.
 D. Francisco Martín Villanueva.—Id.
 D. Jesús Carilla.—Id.
 D. Tomás Alberola.—Id. fin Diciembre 1909.
 D. Francisco Peña.—Id. fin Enero 1911.
 D. Perfecto García Villalba.—Id. fin Diciembre 1910.
 D. Federico Jiménez Sierra.—Id.
 D. Julio M.^a López Orozco.—Id. fin Enero 1911.
 D. José Gómez Díez de Rabago.—Id. fin Diciembre 1909.
 D. Manuel Fandiño.—Id. fin Diciembre 1910.
 D. Ramón Pellicer.—Id.
 D. Everildo Pesa.—Id.
 Cuerpo Médico municipal de Sabadell.—Id.
 D. Elías Tovar.—Id. fin Junio 1910.
 D. Francisco de Pereda.—Id. fin Diciembre 1910.
 D. Ignacio Martínez López.—Id.
 D. José G.^a del Moral.—Id.
 D. Urbano Canales.—Id.
 D. Victoriano García.—Id.
 D. Juan González Alonso.—Id.
 D. Manuel Torres Rubio.—Id.
 D. Mario de la Rosa.—Recibidas 5 pesetas.
 D. Crisanto Herrera.—Pagado fin Diciembre 1910.
 D. Rogelio Pérez.—Id.
 D. Tomás Ferrer.—Id.
 D. Francisco Ogando.—Id.
 Salón de Recreo (Burgos)—Id.
 D. Evaristo Camarero.—Id.
 D. José Bazal Becerra.—Id.
 D. Tomás Gallego.—Id.
 D. Francisco Morales.—Id.

D. Luciano Gardeta.—Id.
 D. Joaquín Prats.—Id.
 D. Justo Zotes.—Id.
 D. Alberto Rivera.—Id.
 D. Ambrosio Fernández Ruiz.—Id. fin Octubre 1910.
 D. Basilio Ochoa.—Id. fin Diciembre 1910.
 D. José Cartagena.—Id.
 D. Eustasio Tejedor.—Id.
 D. Manuel Yaniz.—Id.
 D. Gonzalo Quirós.—Id.
 D. Ubaldo Guzmán.—Id.
 D. Joaquín Villal.—Id.
 D. Angel Polo.—Id.
 D. Tomás Asenjo.—Id.
 D. Damián Sáinz.—Id.
 D. Enrique Merino.—Id. fin Junio 1910.
 D. A. A. Garrigó.—Id. fin Marzo 1910.
 D. Diego Cortes.—Id. fin Diciembre 1910.
 D. Cornelio Mapa.—Id. fin Diciembre 1909.
 D. Tomás González García.—Id. fin Diciembre 1910.
 D. Francisco Ainsa.—Id.
 D. Pedro Gómez Guillaumet.—Id.
 D. José Larrumbide.—Id.
 D. Buenaventura Huici.—Id.
 D. Cándido Sarabia.—Id.
 D. Gabriel Medina.—Id.
 D. Jerónimo G.^a Santalla.—Id.
 D. Angel Carmona.—Id.
 D. Cándido Iglesias.—Id.
 D. José Iborra y Sellés.—Id.
 D. Alberto Viana.—Id.
 D. Manuel Alonso (Olba).—Id.
 D. León Albecia.—Id.
 D. Martín Navasa.—Id.
 D. Cirilo Gómez Barrera.—Id.
 D. Emilio Izar de la Fuente.—Id.
 D. Teodoro Muguerza.—Id.
 D. Felipe López Aguado.—Id.
 D. Primitivo Losada.—Id.
 D. Luis G.^a Fernández.—Id. fin Diciembre 1909.
 D. Laureano Lorenzo Santos.—Id. fin Junio 1910.
 D. Francisco Cancelo González.—Id. fin Diciembre 1910.
 D. Julián García Suelto.—Id.
 D. Tomás Rallo Colandrea.—Id.
 D. Gerardo Zaparaín.—Id.
 D. Alejandro Fortuny.—Id.
 D. Francisco Montaña.—Id.
 D. Luis Escolar.—Id.
 D. Luis Dueñas.—Id.
 D. Francisco Arroyo Alamillo.—Id.
 D. José de Troya Romero.—Id.
 D. Nicanor Muñiz.—Id.
 D. Antonio Torrero.—Id. fin Febrero 1911.
 D. Victoriano Domínguez Coto.—Id. fin Diciembre 1910.
 D. Isidro Martínez Garrido.—Id.
 D. Francisco Redríguez (Villayón).—Id.
 D. Quintín Rua.—Id.
 D. Ricardo López Ibáñez.—Id.
 D. Marcelinano S. Rivera.—Id.
 D. Matías G.^a Miguel.—Id.
 D. Antonio Arias.—Id.
 D. Eduardo Caverio.—Id.

(Se continuará.)

Productos naturales de las aguas minerales de

♦♦ **LA TOJA** ♦♦♦

Clorurado-bromurado-sódicas-ferruginosas, variedad litico-arsenicales, grandemente radioactivas.

Las más mineralizadas y termalizadas de Europa.

Aguas de **La Toja**.—Sales naturales de **La Toja** (extraídas por evaporación en el vacío), para baños generales y locales.—Lodos naturales de **La Toja** (0,64 gramos de anhídrido arsénico por 100, según el análisis último de D. José Casares).

Jabón de sales de LA TOJA

Escrófulo-tuberculosis, raquitismo, afecciones de los huesos, inflamaciones de la matriz y anexos, reumatismo articular y muscular, afecciones de la piel.

Farmacias, Droguerías, Casas de baños y Perfumerías.

Depositorios en Madrid:

Sres Pérez Martín Velasco y C.^a Alcalá, 7 y don Antonio Esnaola, Plaza del Angel, 18, pral.

Laboratorio de vendajes asépticos y antisépticos

Fundado en 1880 (1.º en España)



MEDALLA DE PLATA
EXPOSICIÓN FARMACEUTICA
MADRID 1882

MEDALLA DE ORO
EXPOSICIÓN UNIVERSAL
BARCELONA 1888

MEDALLA DE BRONCE
EXPOSICIÓN UNIVERSAL
PARIS 1889

MEDALLA DE ORO
CONGRESO INTERNACIONAL
DE HIGIENE

DOS PATENTES DE INVENCION

DEL
DR. CEA.—VALLADOLID

Primér proveedor que fué del Ejército y de la Armada del material de curación antiséptica.

CATÁLOGOS Y PRECIOS

PARA LA VENTA AL POR MAYOR

MATERIAL DE CURACIÓN ASÉPTICO

Conservación permanente de la asepsia por medio de cubiertas de cristal soldadas á la lámpara.

**(Procedimiento con patente de invención).
NUEVOS PREPARADOS**

Compresas quirúrgicas de gasa hidrófila asépticas
—Compresas tocológicas asépticas de 15 centímetros por 20 y de 15 por 30 (modelo del doctor Gu-tierrez).—Esponjas artificiales asépticas. (Torundas)
—Vendas enyesadas.

Almacenes de especialidades farmacéuticas. Pídase Catálogo.

Bazar Quirúrgico

DE D. ALONSO SENMARTI

Proveedor del Colegio Clínico, Hospitales, Farmacias y Casas de Socorro.
Primera casa en instrumental inglés antiséptico para médicos, íni-cas, Hospitales y Casas de Socorro.

Construcción y niquelado con los mayores adelantos mecánicos de vi-tinas, lavabos, estufas, mesas y sillones para reconocimientos y opera-ciones, botiquines de urgencia, cochecitos y butacas para enfermos, polea higiénica, aparatos desinfectantes de gran alcance para Hospitales, Clí-nicas, Colegios, Buques y toda clase de grandes locales, los mejores prepa-rados antisépticos.

Depósito de las jeringas Roux y de los mejores termómetros Clínicos instantáneos de Hicks y Casella, garantizados. Los más perfectos.

Aparatos ortopédicos, fajas especiales para la reducción de vientre, corsés graduables para corregir la desviación de la columna vertebral, pernas y brazos artificiales de la mayor perfección y comodidad, así como aparatos para la coxalgia y los mejores de extensión para evitar la torcedura de pies, piernas y tobillos.

La casa de mayores adelantos y más económica.

Catálogo general ilustrado se remite gratis con precios hasta 25 por 100 menos que todos los conocidos.

Carretas, 13, frente al café Pombo y Ministerio de la Gobernación.

Teléfono 758.

PASTILLAS

CLORHIDRATO DE COCAINA Y MENTOL

Las propiedades terapéuticas de estos dos medicamentos, las hace eficaces en todas las afecciones de la garganta.

FARMACIA DE BORRELL HERMANOS
MADRID **BARCELONA**
Puerta del Sol, 5 **Arenal, 52**



VINO PINEDO DE KOLA COMPLETO
Premiado con Gran Diploma de Honor, Orde de Mérito y Medalla de Oro (Exposición de Barcelona, 1903.)

TONICO NUTRITIVO
(Kola, Coca, Guarana, Ocaso y Fósforo asimilable)

Cura la Anemia, Raquitismo, Enfermedades nerviosas y el corazón, Afecciones digestivas, Digestiones difíciles, Atenua intestinal, etc. Indispensable á las señoras durante el embarazo y á los que efectúan trabajos intelectuales é físicos con fatiga.—Sin rival para los niños y en-cienos.

FARMACIA DE PINEDO É HIJOS
GRAN VÍA, 14, Y CRUZ, 10. BILBAO
Pídase en todas las farmacias y droguerías.




Tabletas de Antikamnia

NO EJERCE DEPRESION SOBRE EL CORAZON
OPUESTA AL DOLOR

30 Centigramos cada una
UN SOLO TÁLMANO

ANALGESICO, ANTIPIRÉTICO, ANODINO



este género de medica-ción.
Los excelentes resul-tados que ha dado como aliviador en afecciones neurálgicas y reumáticas, y cuando ha sido usada como sedativa, anodina, an-tipirética ó febrífuga, nos hacen fijar la aten-ción del público sobre las virtudes de las "Ta-bletas de Antikamnia."

La dosis para los adultos es una ó dos "Tabletas de Anti-kamnia" cada tres ó cuatro horas, acompa-ñadas de un trago de agua ó vino. Propor-cionalmente para los niños. La dosis indi-cada y la frecuencia de su administración deben ser siempre determinadas por el Médico.

Toda Tableta Genuina Tiene el Monograma AK

AVISO ESPECIAL

Tabletas de Antikamnia y Codeína

128 centígr. de Antikamnia y 2 centígr. de Sulfato de Codeína

Eficaz en Frios, Tos Nerviosa, Irritación de la Garganta, Laringitis, Asma, Bronquitis, Tisis, Influenza ó la Gripe; también en Dolores de Cabeza y otros males nerviosos debidos á Irregularidades de la Menstruación.

La dosis para los adultos: Tómense una ó dos tabletas cada dos ó tres horas. Para toda clase de Tos, particularmente la Tos crónica y rebelde y la Tos Nocturna, Resfriados, In-fluenza, Gripe y Afecciones Bronquiales es insuperable. Para combatir la Tos, Catarrhos, etc., lo mejor es dejar que la tableta se disuelva lentamente sobre la lengua tragando la saliva.

EL MONOGRAMA AK EN TODAS LAS TABLETAS DIFERENCIA LA VERDADERA DE OTRAS, Y PREVIENE LAS SUSTITUCIONES

Sucursal en España:

LA COMPAÑIA QUIMICA DE LA ANTIKAMNIA

CEDACEROS 4, MADRID

DE VENTA EN TODAS LAS PRINCIPALES FARMACIAS Y DROGUERIAS
MUESTRAS GRATUITAS A TODOS LOS SEÑORES MEDICOS QUE LAS SOLICITEN

HISTOGENOL

EMPLEADOS EN LOS
HOSPITALES de PARIS
Sanatorios

Dispensarios antituberculosos
del mundo entero.

COMUNICACIONES
á la Academia de Ciencias
á la Sociedad de Biología
y á la de Terapéutica.

TESIS
Sobre el HISTOGENOL
presentadas á las Facultades
de Medicina de Paris y de
Montpellier.

Medicación
Arsénico-Fosforada
orgánica.

El HISTOGENOL NALINE está indicado en todos los casos en que el organismo, debilitado por cualquier causa, necesita una poderosa medicación reconstituyente; en todos los casos en los que es necesario levantar el estado general mejorando la composición de la sangre, la remineralización de los tegidos y el retorno á la normalidad de las reacciones intraorgánicas.

TUBERCULOSIS, BRONQUITIS, LINFATISMO, ESCRÓFULA, ANEMIA
ASMA, NEURASTENIA, DIABETES, AFECCIONES, CUTÁNEAS,
DEBILIDAD GENERAL, CONVALESCENCIAS DIFÍCILES, ETC.

Exigir en todos los frascos la FIRMA A. NALINE
Laboratorios A. NALINE, 12, Rue du Chemin-Vert,
VILLENEUVE-LA-GARENNE (Seine), Francia.

PREPARADO POR
NALINE

á base de
Nuclarrina.

FORMAS y DOSIS :

**ELIXIR
GRANULADO**

2 cucharadas de sopa
por día.

COMPRIMIDOS

4 á 6 comprimidos
por día.

AMPOLLAS
1 ampolla por día.

Nuevo Tratamiento de la **SÍFILIS** y de las **DERMATOSIS**

HECTINE

PREPARADA POR
NALINE

PÍLDORAS De una á dos píldoras al día por
espacio de 10 á 15 días.

GOTAS De 20 á 100 gotas al día por espacio de
10 á 15 días.

AMPOLLAS Inyéctese una ampolla diaria por
espacio de 10 á 15 días.— INYECCIONES INDOLORAS.

HECTARGYRE

PREPARADO POR
NALINE

(Combinación de Hectine y de Mercurio).

PÍLDORAS De una á dos píldoras al día. } La duración del Tratamiento
GOTAS De 20 á 100 gotas al día. } es de 10 á 15 días.

AMPOLLAS Una ampolla diaria por espacio de 10 á 15 días.
INYECCIONES INDOLORAS

Exigir sobre todas las cajas y frascos la firma de garantía A. NALINE.

Pídase Prospecto de Hectine y de Hectargyre: Laboratorio A. NALINE, 12, Rue du Chemin-Vert, á VILLENEUVE-LA-GARENNE (Seine), Francia.

GASTROZYMASE

(JUGO GÁSTRICO NATURAL)

PREPARACIÓN :

COMPRIMIDOS. La única preparación estable del jugo gástrico natural.

INDICACIÓN: La **HYPOPEPSIA** que se manifiesta por
Falta de Apetito, Capa blanca en la lengua,
Boca pastosa, Aliento fétido, Hinchazón y
Pesadez epigástricas después de las comidas,
Eructos desagradables, Digestiones lentas, etc.

CONTRA-INDICACIONES: La **HYPERPEPSIA** y la **HYPERACIDEZ**.

MODO DE USARLA:

Al principiar la comida póngase de 1 á 3 comprimidos en dos ó tres cucharadas
de agua fría, á mitad de la misma agítase el líquido y bébase rápidamente.

Laboratorios **BOUTY**, 1, Rue de Châteaudun, 55, Rue Lafayette, Paris.

Representante en España: D. J. HELLY DE TAURIERS, Urbiete 54, SAN SEBASTIAN

PRECIO AL PÚBLICO | La Cajita de 1 tubo de 15 comprimidos: P^{ta} 1.60.
EN TODA ESPAÑA | La Cajita de 3 tubos de 15 comprimidos: P^{ta} 4.50.

DE VENTA: PRINCIPALES FARMACIAS Y CENTROS DE ESPECIALIDADES.

ROB BOYVEAU-LAFFECTEUR
CÉLEBRE DEPURATIVO VEGETAL

prescrito por los Médicos en los casos de
— ENFERMEDADES DE LA PIEL —

Vicios de la Sangre, Herpes, Acne.

28, Rue de Richelieu, Paris y en todas Farmacias del Extranjero.

AMPOLLAS

BOISSY

para Inhalaciones

Una dosis por ampolla

Romper las dos puntas de la Ampolla, recoger
el líquido en un pañuelo, y hacerlo respirar al enfermo.

Ampollas Boissy

con **IODURO de ETILO**

Alivio inmediato y curación completa del **ASMA**

Ampollas Boissy

con **NITRITO de AMILO**

Alivio inmediato y curación completa

de **ANGINAS de PECHO**

SÍNCOPE, MAREO y EPILEPSIA

Ampollas Boissy con ETER

ATAQUES DE NERVIOS, SÍNCOPES, ETC.

Todas estas Ampollas se conservan indefinidamente
aun en los países cálidos

JARABE

de **IODURO de SODIO**

DE BOISSY

Potencia depurativa contra Sífilis, Escrófula,
Gota, Asma, Anginas de Pecho, etc.

Depósito en PARIS: 2, Plaza Vendôme.