



# EL SIGLO MEDICO

## SUMARIO

BOLETÍN DE LA SEMANA: Homenaje al Dr. Calleja. — El Colegio de Médicos. — Muerte del Dr. Esquerdo. — Inauguración de la Real Academia. — El Montepío de titulares: rectificación necesaria. — SECCIÓN DE MADRID: El Dr. Esquerdo. — SECCIÓN PRACTICA: Un caso de parálisis glosa-labial pseudo-bulbar. — SECCIÓN PROFESIONAL: Puntos sobre las ias. — Otra carta. — PERIODICOS MEDICOS. En idioma extranjero: I. Resumen del año médico de 1911 en Inglaterra. — II. Otto Thilo-Figa: Tratamiento de las cicatrices de la piel. — PRESCRIPCIONES Y FORMULAS: Juicio clínico de los remedios. — SOCIEDADES CIENTIFICAS: Real Academia de Medicina. — GACETA DE LA SALUD PÚBLICA: Estado sanitario de Madrid. — CRÓNICAS. — VACANTES — FOLLETIN: El Dr. D. Joaquín Albarrán. — ANUNCIOS.

## Boletín de la semana.

Homenaje al Dr. Calleja. — El Colegio de Médicos. — Muerte del Dr. Esquerdo. — Inauguración de la Real Academia. — El Montepío de titulares: rectificación necesaria.

Por iniciativa de ilustres profesores se ha abierto en el Colegio de Médicos de Madrid una suscripción pública para reunir fondos, con los cuales coartar al Dr. Calleja los derechos del título de conde con que ha honrado S. M. el Rey al ilustre decano.

Tenemos el mayor gusto en publicar esta circular para que llegue á conocimiento de nuestros lectores. Dice así:

«S. M. el Rey ha premiado, en la persona del eminente Decano de la Facultad Central de Medicina, D. Julián Ca-

## Folletín.

### EL DR. D. JOAQUÍN ALBARRÁN

Catedrático de la Facultad de París.

No pienso hacer una historia científica del ilustre finado; se necesitarían para ello condiciones de las que me faltan, y daría á este artículo extensión considerable sin obtener el objeto deseado, puesto que para exponer, siquiera fuese sucintamente, la labor científica del que fué mi discípulo en el segundo año de mi profesorado, no bastaría un libro de muchísimas páginas. He tenido muchos discípulos, pero ninguno como Albarrán; y si el orgullo pudiera entrar en mi modesto ánimo, habría motivo para enorgullecerse, no el último profesor de la Facultad de Medicina de Barcelona, sino la Facultad misma por haber pisado sus aulas hasta la Licenciatura, el que murió en París siendo catedrático de aquella Universidad por muy justos y notables merecimientos.

Tenía yo aquel año, 378 alumnos matriculados. Muchos tenían edad próxima á la mía, puesto que ingresé muy joven

lleja, cincuenta años de magisterio fecundo y honroso, concediéndole un título de Conde, y esta gracia, que ha sido recibida con general aplauso, ha sugerido á numerosos discípulos, compañeros y clientes de tan ilustre Catedrático, el deseo de rendirle una manifestación extraordinaria del aprecio y veneración que inspira su vida, siempre consagrada con entusiasmo al servicio de altos y nobles intereses públicos.

Ya, con motivo de aproximarse la fecha en que se cumplían las bodas de oro del Dr. Calleja con la enseñanza, algunos profesores distinguidos, por iniciativa y gestiones del Sr. D. Agustín Van Baumberghen, habían comenzado ciertos trabajos para que este suceso no pasara inadvertido y el Dr. Calleja tuviera la satisfacción de gozar las demostraciones públicas que le atestiguasen el juicio y los sentimientos que su labor ha merecido de la sociedad; pero ante la gracia de S. M. el Rey, dichas gestiones han cesado, bajo la forma en que se habían emprendido, y han sido reemplazada por el deseo de que aquella se complete, haciendo que una suscripción pública sufrague los gastos de concesión del título.

Invitado el Colegio de Médicos de Madrid á dar forma al pensamiento, encontró fácil y prontamente cuantas adhesiones juzgó necesarias para exponer á la sociedad este propósito y para recomendar su más pronta realización al número incalculable de admiradores, compañeros, discípulos, dandos y clientes que tiene quien ha consagrado su larga existencia al progreso de España, educando generaciones, escribiendo libros importantes, desarrollando la vida de las Academias, legislando en el Parlamento, fundando hospitales é instituciones benéficas, mejorando con sus esfuerzos ramos fundamentales de la Administración pública y procurando, en fin, con una actividad infatigable, que no fuese perdido para el bien social el más fugaz momento de una existencia de setenta y cuatro años. ¡De tal suerte es conoci-

en el profesorado. Algunos que habían militado en las filas carlistas, tenían más edad que yo por haber interrumpido sus estudios. Entre aquella conglomeración estudiantil se destacaba por su aplicación y seriedad un joven cubano, al que le pregunté un día, ligaduras arteriales, quedando verdaderamente sorprendido al ver á un joven de tan pocos años, imberbe, con el pelo rizado, nervioso en la expresión de sus ideas, pero con un aplomo en sus afirmaciones que demostraba *bien á las claras* que lo que decía no estaba *pegado con alfileres*—como se dice en el *argot estudiantil*—si no perfectamente cimentado en un cerebro de primer orden.

Cuando terminaba aquella brillante exposición de ideas el alumno Albarrán, no pude menos de decir *para mis adentros*; este tiene el cerebro de un viejo sabio metido en un cuerpo joven.

Tuve interés en conocer más detalles de Albarrán por compañeros suyos y familias cubanas—entonces muy numerosas en Barcelona por la guerra de Cuba,—y todas las investigaciones vinieron á comprobar mi primer juicio. Más tarde tuve amistad con su hermano Pedro, que ya no fué discípulo mío, y me pude convencer de que en Albarrán pequeño, como ya le llamaba, había una inteligencia superior y una constancia en el estudio, que se hermanaban perfec-

da la obra de este ilustre Decano, que juzgaríamos una molestia superflua exponerla aquí ni siquiera á grandes rasgos!

Con este motivo, los que suscriben, intérpretes de dicho propósito, invitan á usted á colaborar en esta suscripción, y por ello le dan las gracias sus afectísimos, que s. m. b., Angel Pulido, Amalio Gimeno, Carlos María Cortez, Angel F. Caro, Conde de San Diego, Santiago Ramón y Cajal, Francisco Cortejarena, Antonio Espina y Capo, Manuel Manzanque, Joaquín Berrueto, Florestán Aguilar, Adriano Alonso Martínez, Rafael Ulecia, Eloy Bejarano, Ramón Jiménez, Sebastián Recasens, José Grinda, Luis Ortega Morejón, José F. Robina».

Las condiciones de la suscripción son las siguientes:

La suscripción es libre. La recaudación se hará en el Colegio de Médicos de Madrid, calle Mayor, 1, tercero, donde se podrán dirigir las cantidades y correspondencia, á nombre del Presidente, D. Angel Pulido, ó de D. José Fernández Robina, Secretario de la Comisión.

Por exigencias de un término improrrogable para el abono de estos derechos, la suscripción se cerrará el día 15 de Marzo. Esta recaudación se hará pública tan pronto como esté terminada.

El Colegio de Médicos de esta corte celebró el 27 del pasado Enero su junta general reglamentaria, en la cual se dió cuenta del estado social: bajas habidas, colegiados ingresados, estado de fondos, etc., etc.

El número de defunciones fué de 31 en el año pasado de 1911. Los ingresos compensan con exceso las bajas y el estado de los presupuestos sigue con *superavit*, aunque éste no sea de grande importancia.

Algunos de los colegiados presentes hicieron observaciones interesantes. El Sr. Mejía se lamentó del impuesto de inquilinato; el Sr. Angulo espuso la necesidad de que se publique un *Boletín*

tamente y hasta se estimulaban recíprocamente en escala intensiva.

Tenía y tengo una idea especial de que no debe darse la nota de *sobresaliente* más que al que *sobresale*, como su nombre indica. ¡No sobresalir en otra cosa más que en conocimientos científicos, que debe ser la principal y quizás única base de calificación! Albarrán sobresalía ¿y quién mejor que él merecía la que debe ser codiciada nota como principal estímulo para el estudio? Dí aquel año dos notas de sobresalientes: una á Joaquín Albarrán, otra á Francisco Piñol.

Acabó el joven cubano, se doctoró en Madrid y fué á París á recomenzar la carrera, dedicándose á los trabajos de Histología y Anatomía patológica. Fué alumno externo; después interno, con el número uno; lo que produjo ciertas protestas entre los estudiantes franceses, dando pruebas de un intransigente regionalismo, cuando la Ciencia no tiene patria, ni región, por sus caracteres universales en el espacio y en el tiempo.

Todo cuanto escribía Albarrán me lo remitía: no sólo Monografías, si que también sus notables obras sobre la Cirugía del riñón y los tumores de la vejiga urinaria.

Estuve en París cuando practicaba sus primeras prosta-

social, aunque sea pequeño, y el Sr. Pando y Valle volvió á llamar la atención sobre la necesidad de crear una institución de socorros médicos para viudas, huérfanos, médicos necesitados... De todo se trató con amplitud y se adoptaron aquellos acuerdos que la discreción y la experiencia señalan como más prácticos para mejorar los destinos de las clases médicas, cada día más negros.

El Dr. Esquerdo ha fallecido.

Su muerte ha producido tristísima y general impresión, que debían sentir una sociedad y una clase médica á la cual ha dedicado una activa existencia de setenta años el eminente profesor.

Murió el martes 30 á las cuatro de su tarde, y fué enterrado en San Lorenzo el 1.º de Febrero á las doce de su mañana. El renombre político y profesional de esta ilustre figura de la Medicina y el gran número de deudos, amigos, discípulos y admiradores que tenía, se han manifestado en su entierro, uno de los más concurridos que ha visto la clase médica. Bien se acreditó en él que el fallecimiento del elocuente maestro produjo un duelo general.

En otro lugar de este semanario publicamos un artículo de uno de sus discípulos predilectos, el Dr. Pulido.

Reciba toda su distinguida familia, á la cual tanto quieren y veneran los redactores de EL SIGLO MEDICO, la expresión más sentida de nuestra condolencia y de nuestra aflicción realmente inconsolable.

Como en otro lugar de este número verán con detalles nuestros lectores, la Real Academia de Me-

tectomías. Asistía como un alumno á su clínica del Hospital Necker, en donde aprendía mucho de sus admirables conversaciones clínicas y de su destreza operatoria en la especialidad que tan sabiamente practicaba. El maestro de Albarrán se convertía en discípulo, aprendiendo mucho del que con tanto cariño contestaba á un incesante interrogatorio.

Me recomendó á los mejores cirujanos de París para verlos operar, manifestando que yo había sido su profesor en Barcelona. Elogio que yo consideraba efecto del cariño, pues en aquella época, debido á la defectuosísima organización de la enseñanza, muy poco se podía enseñar á una masa de alumnos tan considerable y con tan *pobrísimos elementos*. Hoy las cosas han cambiado radicalmente en el Hospital Clínico, en el que hay material científico abundante y del que puede sacar mucho provecho el alumno estudioso, así como se puede cumplir un fin de Beneficencia.

Le vi varias veces en Barcelona, y en una de ellas le *sugestí* para que diese una conferencia en el viejo anfiteatro que tantas veces había pisado como alumno. Se comprometió; llenóse el local hasta el punto que alumnos y médicos estaban verdaderamente apiñados, y un gran número de ellos no pudo entrar en dicho local, apesar de sus grandes dimensiones.

dicina celebró el domingo último la inauguración de sus tareas con la solemnidad y rúbrica usuales en estos casos, leyéndose al efecto dos interesantes discursos por los Sres. Iglesias (secretario perpetuo) y Espina y Capo. El de este último versó sobre el tema: *De la influencia del genio latino en el carácter actual de la Medicina, reflejada principalmente en el diagnóstico y en la terapéutica.*

La falta de espacio por un lado, y por otro el referirnos al extracto de la sesión publicado en otro lugar de este número, nos impiden el entrar en pormenores de que son muy dignos los discursos de tan distinguidos académicos, bien conocidos y estimados por sus compañeros. Diremos, sin embargo, que el discurso del Dr. Espina es un trabajo verdaderamente notable, que no podemos oír ni leer sin emoción los que hemos conocido y tratado á la mayoría de los profesores españoles contemporáneos allí citados. Es un canto á la colaboración de la raza latina en el progreso médico, y merece sinceros y calurosos aplausos. Su autor, uno de los profesores más laboriosos y más cultos de la clase médica, ha enriquecido su acervo literario con un estudio más, digno de los muchos que ha producido tan fecunda pluma. Reciba la enhorabuena que le damos de todo corazón.

De los numerosos premios concedidos por la Real Academia, damos también cuenta en otra sección del periódico.

En el anterior número, por error de imprenta, dijimos que á los socios del Montepío con números inferiores á 2.000 que no han recogido aún las cantidades que en él ingresaron, se les descontaría el 13 por 100 al hacerles el pago, siendo así que lo

Tomó como tema Albarrán: *la explotación quirúrgica del riñón*; y se condujo un cadáver *macabeo*,—como decía Albarrán que denominan los estudiantes de París á los cadáveres de la Escuela práctica—para demostrar la técnica operatoria.

Al hacer yo la presentación de Albarrán, dije al numeroso auditorio: tengo el alto honor de presentar al que fué un notabilísimo alumno de esta Escuela y al que será dentro de poco catedrático de la Facultad de Medicina de París. Mi profecía se cumplió al poco tiempo, cuando se retiró Guyón y vino á sustituirle Albarrán.

Aquí teneis un ejemplo vivo—decía yo—de lo que puede una buena inteligencia servida por una voluntad constante manantial de toda clase de energías. Albarrán tiene hoy una fama universal, debida exclusivamente á sus propios méritos, pues viene á ser como estrella científica que brilla con luz propia. Así como Napoleón el grande decía que cada soldado llevaba en su mochila el bastón de mariscal de campo, del mismo modo puede decirse que cada alumno lleva sobre su cabeza la borla del catedrático. No quiero robaros el tiempo, pues todos ansiamos oír la voz de la Ciencia por boca del futuro catedrático de la Universidad de París.

La conferencia fué notabilísima; y no olvidarán nunca los que asistieron á dicho acto los grandes conocimientos de

que ha de descontárseles es el 3 por 100. Hacemos gustosos y complacidos esta rectificación.

EL SIGLO MÉDICO sigue recibiendo numerosas autorizaciones y está haciendo el cobro y enviando letras á los que con aquellas le favorecen.

DECIO CARLAN.

**Madrid, 3 de Febrero de 1912.**

### EL DR. ESQUERDO

La profesión médica española ha sufrido en esta semana la pérdida de otro de sus profesores más renombrados y más ilustres: el eminente frenópata Dr. D. José María Esquerdo.

En edad todavía no muy avanzada, pues aun no había cumplido los setenta años, su cuerpo se ha rendido á la agudización mortal de una enfermedad que le venía minando hace años. Glucosúrico, bronquítico y con las alteraciones cardíacas inevitables en los catarrhos crónicos, hace ya tiempo que el gran mentalista venía necesitado de extremos cuidados, á los cuales no siempre atendía convenientemente requerido, cuando por sus compromisos políticos, cuando por los profesionales.

Pocas figuras médicas han gozado de tan generales y duraderas simpatías desde los comienzos de su carrera. Natural de Villajoyosa, provincia de Alicante, de modesta familia, tuvo que sufrir en los comienzos de su vida notorias estrecheces y mostrar algunas indecisiones acerca de su destino profesional; pero estas hubieron de cesar cuando se estableció en Madrid, ingresando en el Cuerpo de la Beneficencia provincial. Aquí se hallaba cuando la revolución de 1868 abrió horizontes á la enseñanza libre y, rindiendo culto á sus entusiasmos, algunos profesores del Hospital general organizaron cursos clínicos que, desde el primer momen-

Albarrán, expuestos sin énfasis ni petulancia, sino con la verdadera modestia del sabio.

Algún tiempo después fué nombrado catedrático de París—*professeur* como dicen los franceses.—Me remitió su primera lección, referente á la historia de la especialidad. Era un modelo de crítica científica, como jamás había podido leer. Aunque no soy, ni pretendo ser autoridad en la materia, siempre fui muy aficionado á esta clase de estudios; y confieso por verdadero impulso de justicia que era el recuerdo más notable que ha podido publicarse referente á los intentos y fases progresivas de la especialidad urológica.

Albarrán había llegado á la *cúspide*: catedrático de París, sustituyendo á su maestro Guyón, autor de muchos y numerosos trabajos científicos, el objetivo de todas las admiraciones y aplausos en Congresos y Asambleas científicas; una tinmense falange de discípulos que habían ido á Necker, desde todos los países del mundo, para aprender del maestro Máximo, glorificándolo y extendiendo por todas partes lo mucho que valía Albarrán, llamado éste á consultas y operaciones por toda clase de enfermos que podían retribuir buenos honorarios. Llegó á ese punto del que no se puede desear más, por más exigente que sea el espíritu humano.

Hace tres años, supe que Albarrán estaba enfermo, aun-

to, se vieron muy concurridos por la juventud estudiosa. Candela, Martín de Pedro, Lanzagorta, Muñoz (don Francisco) y Esquerdo, fueron los que formaron el más brillante plantel de profesores libres, adquiriendo pronto fama y hasta una clientela que no tardó en ser muy reproductiva.

Por su afabilidad, su juventud, sus bondades, su amor a los estudiantes y su seductora elocuencia, Esquerdo conquistó muy pronto un renombre envidiable. Su clase era la más numerosa. Los discípulos le querían entrañablemente. Una cordialidad sencilla, en la cual jamás faltaban aquel respeto y abnegación que inspiran los hombres nacidos para los grandes magisterios espirituales, mantenía unidos en constante trato a profesor y alumnos, y con ello Esquerdo hubo ya de enterever, por los años 1869, 70 y 71, el brillante porvenir que le reservaba su destino. Ningún catedrático pudo alardear de ser más querido, ni fué más aupado en sus rápidas elevaciones que lo fué Esquerdo por sus discípulos. Apenas manifestadas sus aficiones a la rama frenopática,—debido a ser un discípulo predilecto y entusiasta admirador del Dr. Mata—ya se vió proclamado como especialista extraordinario, al extremo de que pocos años más tarde ejercía en Madrid el monopolio de la práctica en esta rama de la Medicina.

Tanta celebridad le trazó su vocación definitiva. Apenas dueño de algunos miles de pesetas, compró el viejo edificio de un colegio que fué famoso, situado al lado de Carabanchel Alto y lo convirtió en el esbozo de un original manicomio. Los enfermos y las consultas acudieron al ilustre profesor en tal número, sus discípulos y compañeros le ayudaron con tanto entusiasmo, y la sociedad toda se sintió tan conquistada por sus excelentes cualidades personales, que ya la fortuna le colmó de laureles. Pocos años más tarde, el Dr. Esquerdo era la primera celebridad mentalista de España; su manicomio, en crecimiento incesante, uno de los más poblados; sus propagandas sobre los locos criminales

que no de cuidado, pues hacía poco tiempo que le había visto en Barcelona y gozaba de la salud más perfecta, aunque quejándose de las profundas fatigas que le ocasionaban trabajos tan continuos é intensos. Yo lo atribuía a la necesidad del descanso.

Marchó a Sevilla, después a Canarias. Estuvo en Málaga. Pasó grandes temporadas fuera de París: como un desterrado de su cátedra y de su clientela, buscando el restablecimiento de sus fuerzas, que cada vez se iban agotando más. La terrible enfermedad no le daba ya tregua y le iba estrechando en angustioso círculo, hasta que faltó del ambiente de vida, y estenuado por fatigosa y estéril lucha, sucumbió, dejando un vacío difícil de llenar en el campo de la ciencia y una gloriosa estela de producciones científicas, que revelarán en el concepto histórico el paso por esta vida de un verdadero sabio.

La muerte, celosa de las numerosas víctimas que Albarrán le arrebató por el inmenso poderío de su arte, no le ha perdonado los triunfos que obtuvo, y le separó del mundo de los vivos cuando había llegado a la cumbre del poderío científico, y su nombre era repetido y santificado en las Escuelas de Medicina como uno de los elegidos para el Santoral de la Ciencia médica.

las más celebradas y difundidas de cuantas salían de labios médicos, y sus enseñanzas las que tenían mayor número y más variedad de oyentes; pues desde los magistrados del Tribunal Supremo de Justicia hasta los más sencillos obreros, todos acudían a escuchar sus conferencias, convertidas en solemnes acontecimientos de un carácter completamente nuevo que la Prensa recogía con avidez.

La figura de Esquerdo, de una belleza varonil, grave y respetuosa; la austeridad proverbial de su vida; la exuberante y apasionada elocuencia con que hablaba, siempre ardiente, espléndida de expresión y de colorido, rica en tropos, desordenada y sugestiva, apta, en fin, para impresionar a las muchedumbres sencillas y a las almas generosas; la gama amplísima de los tonos y matices de su expresión para los cuales servíale a las mil maravillas una hermosa voz de bajo, vibrante y sonora, que lo mismo expresaba las tempestuosas explosiones del arrebato que los delicadísimos suspiros del amor y la ternura, y luego la sublimidad de su doctrina, contraída esencialmente a combatir las crueldades de un régimen manicomial arcaico, y los errores de una justicia cruenta y errónea... todo hacía, en fin, que Esquerdo cautivase a públicos numerosos y llevara sus conferencias por un camino de tempestuosas ovaciones.

Fué en el año 1881 cuando utilizando una de estas concurrencias extraordinarias, el que suscribe hubo de leer en el Colegio de San Carlos su discurso «Conflictos entre la frenopatía y el Código penal», carta dirigida al Dr. Esquerdo, por la cual hubimos de ser agasajados ambos con un banquete que nos dieron más de doscientos distinguidos profesores en el Café Inglés.

¡Qué tiempos aquellos y con cuanta pena los recuerda la memoria, muerto ya el ilustre maestro, cuyos nobles arrebatos inflamaban tantos corazones!

La política cogió con sus garras a este ilustre profesor, que tan hermosas y fecundas actividades reali-

Tenía Albarrán un cariño verdadero a la Facultad de Medicina de Barcelona. Cumpliendo pequeña deuda de gratitud, su retrato, de regular tamaño, figura en la antesala de mi anfiteatro de operaciones, en el departamento de hombres.

Hace dos años lo coloqué en aquel sitio como ejemplo perenne para los jóvenes internos, de lo que puede alcanzar la inteligencia y el estudio *del que quiere subir*.

¡Descanse en paz el ilustre maestro, que merecía este nombre, tanto por sus muchísimos conocimientos como por las condiciones especiales que para la enseñanza de sus alumnos tenía.

¡Tenga la Historia de la Cirugía para el insigne urólogo una de sus mejores páginas, en donde se consigne con imparcialidad y con justicia lo muchísimo que ha contribuido a sus progresos modernos!

¡Los que fuimos maestros y discípulos, dediquemos un eterno recuerdo para el ilustre finado, honra y gloria de Cuba, España, Francia y de todo el Mundo científico!

ANTONIO MORALES.

Barcelona, 27 de Enero 1912.

zaba en el campo de los apostolados médicos, y le hizo variar de rumbo y de apasionamientos.

Su manicomio siguió siendo el más afamado y concurrido de España; su juicio y consejo médico los más solicitados, su régimen terapéutico el más dulce, y humanitario, pero su palabra no resonó ya en las aulas, ni en las Academias, y el ilustre médico aplicó á otros más turbios é ingratos afanes aquellas puras y admiradas actividades que había consagrado á la redención del loco. Sus conferencias clínicas pasaron á ser discursos tribunicios; los hermosos párrafos que consagraba á la defensa del loco maltratado, cantaron otros ideales en pró de la Revolución y de la República, y el batallador justo y generoso cambió de oyentes, de adeptos, de admiradores, de discípulos y de anhelos.

¿Ganaron con ello su espíritu y sus amores? ¿Perdieron? ¿Quién lo sabe! Muchas veces en las meditaciones que embargaban su cabeza durante los últimos años, habrá quizás pensado en las contrastadas propagandas de su juventud y de su vejez, en los distintos públicos que las escuchaban, en los diferentes corazones que le seguían, en las variadas aspiraciones que ambos apostolados representaban, y habrá podido apreciar cuáles eran más gratas á su bondad ingénita, y cuáles más adecuadas á las naturales condiciones de sus aptitudes. Pero lo evidente es que en las unas como en las otras buscaban siempre sus nobles anhelos un reinado de justicia, de nobleza y de evangélica confraternidad que no se encuentra en la tierra, y que tal vez jamás realice la humanidad.

¡Descanse el noble soñador de sus infatigables y rudas empresas!

DR. A. PULIDO.

## Sección Práctica.

### UN CASO DE PARÁLISIS GLOSO-LABIAL PSEUDO-BULBAR

*Las enseñanzas de una Historia clínica.*—En el periódico francés *L'Echo med. du Nord*, del 26 de Febrero de 1911, apareció la historia de un caso clínico que bien merece, por más de un concepto, el interés de quienes trabajan por hacer de la Patología nerviosa una verdadera ciencia.

El punto de doctrina que contribuye á esclarecer, son las relaciones entre la parálisis bulbar crónica, estudiada en otro tiempo por Wachsmuth con la denominación de parálisis bulbar progresiva y la parálisis gloso-labial pseudo-bulbar, que es lo que, según el Sr. Deléarle, tenía este enfermo. La primera nota digna de atención, es que se trataba de un muchacho de doce años. Particularidad notable, porque esta afección, que en el adulto es frecuente, es muy rara en el niño. En principio, soy opuesto al calificativo *pseudo*, para designar especies morbosas, porque eso siembra la duda en el ánimo del lector y hace confundir las ideas, cosa dañina para todos.

*La etiología.*—En la parálisis bulbar crónica, aunque las opiniones están muy divididas, la generalidad de los autores, entre ellos el excelente patólogo Vanlair, consideran á la sífilis como uno de los factores patogénicos principales. Es decir, que sería una de esas afecciones parasifilíticas

de Fournier; una consecuencia lejana de la acción de las toxinas del espirocheto pálido de Schaudinn. Pero esto, que sólo es hipotético en la parálisis bulbar verdadera, resultó comprobado en este caso de parálisis pseudo-bulbar. En efecto; la madre tuvo dos abortos en tres meses, dato bastante expresivo para calificarla de sífilítica. Y aunque se nos asegura que nació sin ninguna lesión visible, esto no nos autoriza para negar la impregnación tóxica de este organismo, sobre todo teniendo presente el cuadro sintomático tan intenso y amenazante que se desarrolló después. *Porque la lógica dice que la cuantía del efecto ha de ser proporcionada á la de la causa.*

*El principio.*—Las manifestaciones iniciales no dejaron de revestir alguna importancia, en relación con lo que suele observarse en otros casos. Nadie negará que en esta edad en que el organismo está en el máximo de la energía vital en él depositada por sus padres, y en que las necesidades de su desarrollo reclaman una nutrición exuberante, todo aquello que atente á esta función básica de la existencia, es de gravedad excepcional, y debe ser remediado sin tardanza. Pues bien; este niño á los seis meses tuvo crisis convulsivas, á consecuencia de ellas quedó incapacitado para ejecutar los movimientos necesarios para la succión, como si los músculos de los labios estuvieran substraídos al influjo inervatorio por una lesión central y no pudieran contraerse como en condiciones normales. Por este motivo, tuvo que ser alimentado con una cuchara hasta la edad de diez y seis meses.

*El elemento convulsivo.*—Aunque sabemos todavía muy poco de las relaciones de la función nerviosa con la contractilidad muscular, los fenómenos mismos parecen indicarnos el camino mejor para descubrirlas. En un trabajo anterior de *El Siglo Médico*, Enero de 1912, he demostrado la dependencia del temblor del factor inervación. Aquí la experiencia nos enseña la pérdida de la función transitiva de los músculos de los labios como secuela del agotamiento de su dotación energética, á consecuencia de una lesión central. En el sistema nervioso *lo periférico depende de lo central*, como depende el cable de la dinamo; pues los fenómenos de conducción endocósmica, están llenos de analogía con los de transmisión eléctrica. Supongamos ahora la lesión que aquí tiene el centro cerebral que preside á los movimientos necesarios para hacer la succión, y nos explicaremos que la función se pierda, porque ni la corriente se puede producir, ni puede tampoco llegar al músculo. Supongamos también la precedencia del eretismo, y esa es la razón de la convulsión.

*El aspecto facial.*—Si atendiéramos sólo á este punto, difícil sería en verdad que el más experimentado clínico diferenciase la parálisis bulbar típica, de la llamada pseudo-bulbar (gloso-faríngea cerebral, de Lépine), que es la que padecía este desgraciado enfermo. Había en él derrame de saliva, porque la boca permanecía entreabierta; los pliegues raso genianos estaban casi borrados; el velo del paladar, inmóvil y flácido; el reflejo faríngeo, abolido; la lengua no podía salir de la boca, ni separarse apenas del velo palatino. El mismo cuadro describen cuantos autores han tratado de la parálisis bulbar crónica; todos reconocen que las partes que primero están parésicas, y más tarde, paralíticas, son la *lengua, los labios, el velo del paladar y la faringe*. Todos hacen constar también que la masticación es difícil, pero es que en esta edad la succión es el equivalente de la masticación. Hay como se ve, analogía, casi identidad en el cuadro clínico.

*La deglución y la fonación.*—En este niño se alteró tanto la primera, que no podía tragar más que líquidos, y para esto

tenía que acostarse de lado. En cuanto á la segunda, refiere el Dr. Deléarle que sólo profería sonidos guturales incomprensibles, es decir, que había pasado de la disartria á la anartria. En la parálisis bulbar verdadera, Vanlair hace un estudio de mucho interés para el diagnóstico; el del orden de desaparición de las letras, según el órgano más afectado por la akinesia. Cuando ésta afecta á la lengua, la primera desaparecida es la letra *i*, porque su emisión reclama un movimiento de elevación que no puede ya ejecutarse. Después desaparecen las consonantes linguales, que son la *r*, la *s*, la *l*, la *g*, la *j*, la *n*, la *q*, la *d* y la *t*. Si los labios, las labiales. Cuando es el velo, son la *b* y la *p*, las consonantes explosivas. Así, poco á poco, se va desorganizando la palabra, y estos fenómenos externos son como el espejo denunciador de lo que ocurre en el bulbo.

*El estado general.*—Facilmente se comprende que este no puede menos de resentirse mucho. En la parálisis bulbar verdadera, para evitar la inanición, es preciso alimentar al enfermo con la sonda esofágica, ó mejor, con el tubo de Faucher ó el de Debove. Como los músculos faríngeos están también paralizados, resulta interrumpida la progresión del bolo alimenticio, y no es esto lo peor, sino que puede sobrevenir la asfixia por su paso á las vías aéreas, y cuando no, las llamadas pneumonías por cuerpo extraño ó por defectuosa deglución (*d'engouement*, de los franceses), gravísima complicación que suele producir la muerte. La parálisis pseudo-bulbar no compromete tanto la nutrición, pero la dificulta bastante. Los caracteres que la diferencian de aquella, son la conservación de los movimientos reflejos y la ausencia de atrofia. Sin embargo, en este niño había una ligera del lado izquierdo.

*Facultades intelectuales.*—Cuando el vulgo dice que *la cara es el espejo del alma*, expresa una verdad evidente; pero nunca se revela tanto como cuando necesita el espíritu contar con una invasión normal para manifestarse, como en la parálisis bulbar verdadera. Aquí están parésicos los músculos que más contribuyen á la expresión del rostro, como el orbicular, el bucinador y los que constituyen la región inferior de la cara. De esto resulta la imposibilidad de silbar, de reír, de llorar, de soplar, sobre la que tanto insiste Vanlair y que dan á la fisonomía ese aspecto triste, abatido, inexpressivo, que basta en ocasiones para hacer el diagnóstico. Luego como el enfermo no puede expresar sus ideas por la disartria y la anartria en el período más avanzado, no podemos estudiar bien el estado de su ánimo. Sin embargo, el ojo es muy movable y la expresión de la mirada inteligente, lo cual parece indicar que se da cuenta de todo.

*Lesión probable.*—Es como si el espíritu, no pudiendo contar con los órganos de invasión defectuosa ó abolida para expresarse, diese á entender su situación por el que la tiene indemne; por el ojo. El autor á quien estudio, atribuye la enfermedad del niño, objeto de su análisis, á una lesión cerebral doble, la cual asentaría en la región rolándica, en la porción inferior de la circunvolución frontal ascendente. En esta apreciación coincide con Vanlair, quien estima que, en la parálisis glosa-faríngea cerebral de Lépine, la alteración radica en un punto vecino del centro que da lugar á la afasia (que como es bien sabido de todos es el pie de la tercera circunvolución frontal). Así se explica cómodamente los síntomas que presentaba este enfermo, cuya historia tiene el valor de un delicadísimo experimento fisiológico.

*Reflexiones.*—1.<sup>a</sup> Estoy de acuerdo con el Sr. Délearle para considerar como causa del mal de este niño á la sífilis materna. 2.<sup>a</sup> Probablemente las alteraciones del cerebro en ese determinado lugar de la región rolándica, eran de índole vascular, relacionadas con las lesiones que la sífilis produce

en el endarterio. 3.<sup>a</sup> Es probable llegasen á la obliteración vascular que impidiese el riego del centro por la corriente sanguínea. 4.<sup>a</sup> El que los reflejos rotulianos y masetéricos se conservasen normales, es una nueva prueba de la exactitud del diagnóstico de parálisis de Lépine; y 5.<sup>a</sup> La conservación del conocimiento durante las crisis, demuestra que las facultades intelectuales no estaban comprometidas, aunque por el estado de la palabra no pudieran exteriorizarse bien.

DR. ABDÓN SANCHEZ-HERRERO

Director del Sanatorio del Pilar.

De la Beneficencia municipal, por oposición.

## Sección profesional

### PUNTOS SOBRE LAS IES

A trueque de cansar á los asíduos lectores de este periódico con mis escuetas consideraciones, no puedo menos de emitir las que me sugiere la oportuna aclaración que á don Dionisio García hizo el compañero D. Sebastián de Paz en carta abierta, publicada en el núm. 3.030 de este periódico, acerca de la información de *El Mundo* que sirvió de fundamento al artículo de aquel que motivó el mío LAMENTABLE ESPECTÁCULO.

\* \*

Demostrado queda por el compañero Sr. Paz, que *El Mundo* fué mal informado por quien le hizo faltar á la verdad y tergiversar la contestación del Sr. Canalejas. Y como esto mismo ocurrió con otros diarios que fueron tendenciosamente informados, es de presumir que bastardos móviles impulsaron al ó á los informantes.

\* \*

Cuando se sientan premisas, es para sacar de ellas lógicas consecuencias; así que al ofrecer el Sr. Canalejas su entusiasta y decidido apoyo en todas aquellas soluciones que *toda la clase médica proponga*, siempre que esas peticiones sean factibles de realización y no alteren las cifras del presupuesto general del Estado, mi malicia de viejo me hace presumir que ese condicional de *toda la clase médica*, no es más que la premisa sentada para salirse de la suerte, puesto que nada más imposible que esa unanimidad, pues aparte de las naturales y leales discrepancias, desgraciadamente nunca faltarían Judas, escribas y fariseos para que el Sr. Canalejas pueda replicar, muy orondo á nuestras reclamaciones, que sólo se ofreció para lo que *toda la clase* pidiera.

\* \*

No se concibe se ponga tal condición por un hombre de Estado.

Por el contrario, lo que compete á un hombre de Estado, es discernir la naturaleza de la petición y el bien ó el perjuicio que á la nación puede redundar, venga esta de uno ó de muchos; como es el caso, pues, de que se pague á los médicos titulares por el Estado á que continúe la actual situación, el bien alcanza é interesa á la nación que podrá tocar los beneficios de la cuasi independencia de los titulares, para que se cumplan las disposiciones sanitarias que es salud y vida, y, por lo tanto, prosperidad y aumento de población.

\* \*

Por el camino que vamos, perdurará la enorme morbo-

dad y mortalidad que llevan á España con otras concausas á la despoblación y degeneración, y hasta estamos amenazados de perder el paternal Gobierno del Sr. Canalejas, pues consecuente—como viene siéndolo en todo—con su célebre frase: «gobernante al que se le muriesen los niños en la proporción en que se mueren en España, no sabía, ni debía gobernar», hará *mutis* el mejor día.

\* \*

Que otra es la madre del borrego y no lo referente á aumento de los presupuestos, lo acreditan: de una parte al que hacer con los titulares lo que se hizo con los maestros de escuela, no implica aumento real en los presupuestos, y de otra es que positivamente cuando el Sr. Canalejas se le antoja no tiene reparo en el aumento, aun en el orden sanitario. Dígalo la reciente creación del Cuerpo de Inspectores del campo, cuyas funciones son perfectamente superfluas y perturbadoras, pues los campos están en los términos municipales, y cada uno de estos tiene su inspector sanitario. ¿Para que, pues, ese gravamen de los presupuestos superfluo y perturbador?

\* \*

Según cyó D. Sebastián de Paz, el Sr. Canalejas hizo firme propósito—por razones bien baladíes—de no intervenir mas en nuestros asuntos, y no quería por nada revocar esa resolución.

Aparte de que no es serio que persona sensata, cuando se la disuada de un error—para lo cual debió bastar el razonamiento del Sr. Paz—no vuelve de él, pues, no rendirse á los fueros de la justicia y de la verdad, implica terquedad y soberbia, y que un gobernante que no sea un insensato no debe ni puede desentenderse de lo que al afectar á una clase tan numerosa é importante como la de médicos, afecta al interés nacional, es que no ha dejado de intervenir en nuestros asuntos, nada menos que creando un Cuerpo y poniendo á su frente la funesta personalidad que con sus apatías ó lo que fuese, produjo el desconcierto en la Junta de gobierno y Patronato y en el Montepío, siendo su gestión causa generadora de las desconfianzas, desengaños y divisiones de los médicos titulares.

\* \*

El agradecimiento obliga siempre por el bien recibido, pero no puede imponer sus naturales consecuencias cuando el que hizo un bien, después, por acción ó omisión de lo que puede y está obligado á hacer, infiere un daño. Aquí resulta aplicado el principio de que dos fuerzas iguales y opuestas se anulan. Y si el daño es mayor que fué el beneficio, ya se sabe cual será la resultante.

En este caso, el beneficiante de ayer ha perdido todo derecho á consideración y estima, que BIEN PUEDE RECUPERAR RECTIFICANDO SU CONDUCTA.

\* \*

Bien puede aplicarse al compañero Paz el proverbio: *Amicus Plato sed...* pero prudente sería que para no tener que aplicarlo ni tampoco el más negro de los castigos, deje de proponer caudillos. Aplicándose con sano criterio á lo que al interesar á nosotros, al país interesa, dará ejemplo para que todos obremos cual corresponde á una clase que por su intelectualidad y respetables funciones debe dirigirse por sí misma, bien penetrada de que ni caudillos, ni prohombres, ni superhombres han de redimirla, sino que su emancipación ha de ser obra de ella misma; á lo que estamos obligados por decoro, por interés, y por doce años de estudios universitarios.

DR. GARCÍA VIÑAS.

## OTRA CARTA

Para los Sres. Paz y Viñas.

No quiero, queridos compañeros, pecar de descortés porque nunca lo fui á sabiendas, y voy, por tanto, á corresponder al honor que me han hecho comentando mi artículo «... Espectáculo». No quiero que mi silencio se tomase á desaire, cuando sólo significaría el convencimiento por parte mía de que malgastamos el tiempo, y de que de nuestras discusiones no puede resultar, por ahora, nada práctico.

Y no es que esté yo tan descorazonado que piense que la ley de Sanidad, la inamovilidad, la fijeza de sueldos, el pago por el Estado y hasta acaso el Montepío obligatorio no van á venir. Vendrán seguramente, porque así lo reclaman las necesidades de los tiempos, y vendrán con Canalejas ó con Maura, y pidiéndolo ó no nosotros; pero para que vinieran en buenas condiciones, y sobre todo, para que vinieran *pronto*, se necesitaba una fuerza moral incontrastable por parte nuestra, de la que carecemos por falta de unión. ¿No es claro esto?

Sí, oigo decir á los compañeros Viñas y Paz. Unión que-remos; y porque la queremos ¡adelante! ¡No te disgregues! —Pero señores, replico, si yo no me disgrego, si nadie se disgrega, si ustedes, y yo, y todos deseamos unirnos, amalgamarnos, fundirnos en una sola aspiración, formar un bloque compacto, un cuerpo único—[Si encontrásemos para ello una cabeza!

Porque no sirve tergiversar las cosas ni darlas vueltas. Almarza, sea por lo que sea, se ha malquistado con número grandísimo de titulares, y Albiñana se ha llevado tras sí la mayor parte de los descontentos de Almarza. Ni el uno ni el otro han de poder reducir á los contrarios, y se hace por tanto imposible la unión bajo su mando. A los dos conviene relevarlos, y que no venga Viñas diciendo que Almarza fué lo que fué y que la Asociación de Titulares ha de reinar, porque eso es estrellarse, ni Paz, replicando que Albiñana tiene que ser nuestro representante circunstancial, porque aún así y todo, queda mal.

Me tildaréis, mis queridos amigos, quizá de terco, pero yo así lo entiendo. Marcharán nuestros asuntos al compás que le marquen los políticos, y marcharán porque deben marchar. Las gestiones de Almarza y de Albiñana poco los han de poder acelerar. Dejémoslos, pues, *al bien le vaga* ó busquemos cabeza que nos rija: cabeza equilibrada, potente, recta, animosa, prudente é imparcial.

DIONISIO GARCÍA

21-1-12

## Periódicos Médicos.

EN IDIOMA EXTRANJERO: I.—Resumen del año médico de 1911 en Inglaterra. —II. Otto Thilo-Riga: Tratamiento de las cicatrices de la piel.

I

## Resumen del año médico de 1911 en Inglaterra.

*Enfermedades del corazón.*—Son de una gran novedad y mucho interés los trabajos que el D. James Mackenzie presentó al Real Colegio de Médicos de Londres. Dicho autor ha explicado la significación del término «fibrillation of the auricles», y demostrado que el reconocimiento de este fenómeno basta á revelar el comienzo de la forma más común de la debilidad cardíaca y permite establecer el pronóstico de tal afección al mismo tiempo que señala las bases de un adecuado tratamiento. El Dr. Mackenzie afirma que el llamado «corazón cansado» no significa sino una falta de capa-

cidad en este músculo para sostener la circulación; pero hace constar, que los procedimientos usualmente empleados hasta ahora para reconocer esta insuficiencia, eran poco precisos y de todo punto inadecuados. En sus trabajos describe los métodos de exploración que deben utilizarse á este objeto, sosteniendo que la única prueba capaz de comprobar la integridad funcional del músculo cardíaco es la demostración de que este órgano puede responder á las necesidades orgánicas, pudiendo valuarle la energía del corazón por la cantidad del esfuerzo que puede realizar sin sufrir perturbaciones.

Pasando después á las indicaciones prácticas que de estos estudios se derivan, el autor se funda en el concepto de que la fatiga del corazón se produce á consecuencia de un insuficiente descanso del órgano (período de reposo), que no le permite reponer sus energías en la medida necesaria. El tratamiento se deduce por sí mismo de este conocimiento. Todo se reducirá, pues, á proporcionar al corazón el suficiente reposo. Este puede asegurarse por medio de una limitación de los movimientos del enfermo y con la administración de aquellos medicamentos capaces de hacer más lentos los latidos cardíacos.

Las degeneraciones cardio-vasculares han sido perfectamente estudiadas por el Dr. J. Mitchell Bruce en sus comunicaciones al Real Colegio de Médicos de Londres. Considerando estas afecciones, desde el punto de vista del tratamiento, dicho autor concede una gran importancia á la investigación de las causas que pueden haberlas producido. Llamó la atención hacia algunos tipos especiales, tales como las lesiones sífilíticas del corazón y de la aorta y otras. El doctor Bruce establece que el éxito del tratamiento es mucho más satisfactorio considerando las enfermedades cardíacas de esta manera, que cuando solo se estima la degeneración cardio-vascular como entidad nosológica independiente. Algunas de las causas mencionadas pueden ser eficaz y directamente combatidas, en tanto que las más, requieren un gran tacto y discreción por parte del médico.

*Enfermedades de los pulmones.*—En el discurso anual pronunciado ante la Sociedad Médica de Londres por el doctor W. Pasteur sobre «Complicaciones pulmonares consecutivas á las intervenciones quirúrgicas», dicho autor afirma que las modificaciones sufridas por las bases pulmonares á consecuencia de la inhibición refleja que el diafragma sufre, es un factor esencialísimo, sino el más importante, en la determinación de la pulmonía post-operatoria, siendo á su parecer secundario el papel que puede desempeñar el anéstrico por sí mismo. El Dr. Pasteur pudo demostrar de una manera gráfica, que tales efectos post-operatorios no son nada raros, y que, dado el actual estado de confusión en que se hallan nuestros conocimientos respecto á este asunto, los errores diagnósticos resultan frecuentes. El autor cree, que para poner de relieve la complicada naturaleza de dichos accidentes y poder clasificar de una manera correcta las lesiones post-operatorias, es necesario que los pulmones sean examinados de un modo atento por observadores competentes y fijada la localización exacta de la punta del corazón antes de toda intervención abdominal. Solamente de esta manera es posible apreciar los ligeros cambios que se producen en los ruidos respiratorios y los de la situación del latido de la punta. Así, las perturbaciones, cuando se producen, pueden ser descubiertas enseguida, con lo cual es posible llenar prontamente cuantas indicaciones surjan. Según este profesor, es posible de este modo, en un gran número de casos, prevenir ó aliviar muchas de tales perturbaciones sin contar con que solo así puede lograrse un diagnóstico exacto de dichos efectos secundarios.

*Enfermedades del sistema nervioso.*—El Dr. F. W. Mott ha dado ante la Royal Institution una serie de interesantes lecturas, la última de las cuales se refiere á la locura en relación con la herencia, sosteniendo que la predisposición hereditaria es el factor más importante en la producción de la demencia, imbecilidad y epilepsia, y afirmando que lo que se hereda, hablando en un sentido general, no es sino la propensión á las enfermedades citadas. Esta tendencia ha sido denominada estigma neuropático. El alcohol es de seguro un poderoso coadyuvante, pero desde luego no es la causa más activa en la producción de la locura, excepción hecha de los casos relativamente raros de locura alcohólica. Según el autor, algunos tipos de demencia son transmitidos mejor que otros, cualidad que se designa con el nombre de herencia similar y que corresponde á los tipos siguientes: locura intermitente (ó maniaco depresiva), alucinaciones y epilepsia. Por regla general, sin embargo, se presenta en los descendientes demencias de otras clases. El Dr. Mott opina que la locura recurrente ó discontinua es la más tributaria de la demencia hereditaria. Hay hechos que permiten suponer que los afectos de locura recurrencial pueden enjendrar durante los intervalos de lucidez seres realmente lunáticos ó especialmente débiles. —(*The Lancet*).—RAMÓN VILLEGAS.

## II

### Otto Thilo, Riga: Tratamiento de las cicatrices de la piel.

Son conocidos solamente, dice este autor, los trastornos graves que originan las cicatrices profundas de la piel. Molestan mucho su fácil vulnerabilidad y su picor progresivo. Pero son más graves aún las deformidades cutáneas de las regiones del cuerpo donde son causa de alteraciones en los movimientos. La extirpación de cicatrices extensas tropieza con grandes dificultades, siendo además de resultados transitorios las operaciones autoplásticas que interesan los tejidos profundos.

Por las razones expuestas, el autor citado describe el procedimiento que pone en práctica con buen éxito curativo desde hace años, y es como sigue:

*Piel brillante y cicatrices consecutivas á lesiones por accidente.*

En estos casos emplea envolturas con emplasto de aglutinante ó pomada mercurial y algodón y masaje. En algunas semanas, las cicatrices profundas de la piel se ablandan y se movilizan las que están adheridas á los huesos de la mano y del pie. Después las endurece por medio del masaje con arena y aceite. Esto es muy importante para las cicatrices de los pulpejos de los dedos, en los cuales los trastornos de la sensibilidad alteran la aptitud para el trabajo. Si molestan las tiras de aglutinante, en vez de aplicarlas directamente á la cicatriz, se efectúa por intermedio de una tira fina de encaje. Encima de este y del aglutinante, coloca una capa de tricot rellena de algodón. El masaje se practica sobre la capa de encaje una vez separado el algodón. Si, ni aun así se soporta el aglutinante, se le sustituye por fustán con pomada de cinc ó de plomo. Si se hace uso de pomada es indispensable el fustán ó la franela. El hierro seca rápidamente porque hace de filtro. El uso de pomadas, es, sin duda, mucho más circunstancial y costoso que el del aglutinante. Una tira de aglutinante puede permanecer colocada una semana. Entonces se la retira con el auxilio de la benzina y sustituye por otra. La pomada se renueva todos los días. Las tiras de aglutinante deben tener de 3 á 5 centímetros de anchas.

Los baños calientes están perfectamente indicados contra la cicatrices brillantes de la piel de las manos y pies.

Los baños calientes no solo se utilizan como medio de limpieza, sino para ablandar y hacer movibles las cicatrices profundas. Aunque el baño dure una hora todos los días, su efecto disolvente es menor que el de las compresas de aglutinante ó pomada y algodón; pues estos pueden permanecer días y noches durante semanas. Además, no dañan la piel, en tanto que los baños calientes frecuentemente desprenden y engruesan la capa epidérmica de las cicatrices, dando lugar muchas veces á eczemas que reclaman absolutamente un tratamiento desecante. Los baños calientes no están indicados en los pies edematosos cubiertos de cicatrices brillantes. En estos casos emplea el autor vendajes compresivos con fieltro, además del masaje, é imprime movimientos de los pies colocados en alto. Con este tratamiento ha visto el autor desaparecer rápidamente inflamaciones y edemas de la piel.

El masaje con arena y aceite, dice Thilo, acaso extrañe á algún lector porque considere que por la frotación con estas substancias se pueda lesionar la piel. Hay que guardar la precaución al principio del tratamiento de no frotar las partes ó regiones de piel más blanda y si solamente la región de alrededor. Sorprende al enfermo la cesación inmediata del picor y de la sensación de tensión que antes experimentaba, así como, poco después, la sensibilidad cutánea exagerada. Más tarde, el epidermis está en condiciones de soportar la frotación aun en los puntos de piel más fina. Entonces se sustituye el aceite por el agua. Al propio enfermo se le puede permitir la fricción con glicerina y agua (1 glicerina; 2 de agua). Antes de la fricción con arena se sumergen los pies y manos en agua á 10° durante algunos minutos. La arena se separa, no con agua, sino frotando en seco.

Las cicatrices adheridas al hueso las amasa el autor del siguiente modo: Se extiende un trozo de tricot sobre la cicatriz y la tira de aglutinante. Después se ejerce compresión con el 2, 3 y 4 dedos sobre la envoltura contra la cicatriz, resultando fácil y sin fatiga el masaje con los dedos referidos, y no con el pulgar. Entonces se emprenden movimientos en forma circular para desprender y movilizar la piel adherida al hueso.

Las reglas fundamentales del tratamiento, son las siguientes:

1.ª La fusión de las cicatrices se logra durante varias semanas mediante envolturas húmedas y el masaje.

2.ª El calor húmedo no lo obtiene el autor por medio de compresas empapadas en agua, sino mediante envolturas hechas con tiras de aglutinante y algodón. Bajo el aglutinante se conserva la piel siempre húmeda. Si el paciente no tolera el aglutinante, se le sustituye por trozos de paños untados en pomada, papel ó compresas de algodón hidrófilo.

3.ª La distensión y desprendimiento de las cicatrices adheridas á los huesos, se consigue mediante tiras de aglutinante, tablillas, movimientos activos y pasivos y el masaje.

4.ª El masaje se practica al principio sobre la cubierta de paño, la cual se extiende sobre las tiras de aglutinante, después con aceite de provenza ó polvos de arroz sobre la cicatriz misma.

5.ª La tersura y endurecimiento de la piel se logra por medio del masaje y fricciones con un trozo de lienzo seco ó sólo mediante masaje con arena y aceite. El aceite se quita con bencina. Entonces se frota la cicatriz cutánea con una parte de glicerina y dos de agua. La glicerina sin agua la soporta difícilmente el paciente.—(Munch. Mediz. Wochensh).—NAVARRO CÁNOVAS.

## Prescripciones y fórmulas.

### JUICIO CLÍNICO DE LOS REMEDIOS

Por el Dr. D. CAMILO CALLEJA

**Petrovasol.**—10 partes de petrosulfol en 90 partes de vaselina líquida.

**Petrox.**—Excipiente de vaselina oxigenada. Se usa más el vasógeno.

**Pfund.**—Autor de un alimento para niños de pecho.

**Pharbitis Nel.**—Caladana.

**Pharyngin.**—Contiene eucaliptol y timol. De 20 á 30 gotas en agua caliente para pulverizaciones é inhalaciones.

**Phecine.**—Preparado del sulfato de hidrato de bencina doble. Propuesto para sustituir á la bencina como tópico de la piel.

**Ph...**—Cuando no se encuentren entre los nombres escritos con *ph* medicamentos que se busquen, se hallarán en la F.

**Phenacodin-Watterer.**—Preparado en tabletas que contiene en centigramos cada una, 50 de fenacetina, 6 de cafeína, 2 de codeína y 20 de guarana.

**Phenacylphenacetin.**—Un derivado y sucedáneo de la fenacetina. Menos tóxico que esta.

**Phenalgín ó Ammonol.**—Mezcla de acetanilida, bicarbonato de sodio, carbonato amónico y metanil amarillo. Propuesto para reemplazar la acetanilida.

**Phenalin.**—Purgante en pastillas que contienen 5 centigramos de fenol-ptaleín.

**Phnamín.**—Preparado de clorhidrato de fenacola.

**Phenatol.**—Especialidad que contiene acetanilida, cafeína y bicarbonato de sodio. El preparador supone así corregidos los malos efectos de la acetanilida.

**Phenegol.**—Fenol nitrado y sulfurado. Enérgico bactericida, pero apenas se usa más que en el laboratorio.

**Pheniform.**—Derivado del formaldehído y sucedáneo del iodoformo, Supérfluo.

**Phenobromite.**—Preparado de América del Norte á base de bromo y derivados fenólicos. Supérfluo.

**Phenofax.**—(Burroughs, Wellcome & Co). Contiene el 4 por 100 de fenol puro. Recomendado como tópico emoliente en las dermatitis ligeras.

**Phenopyrin.**—Mezcla de 94 partes de fenol y 188 de antipirina. Recomendado como hemostático.

**Phenostal.**—Tabletas que contienen un difenol (eterdifenoaloxálico), y se recomiendan como sucedáneo del fenol y parece ser más desinfectante en igual concentración, pero todavía no son unánimes los pareceres respecto á su uso en cirugía.

**Phentozón.**—Mezcla antiséptica de ácido acético, 32 partes; alcanfor y eucaliptol, á dos partes, y aceite de espliego, 1. Recomendado más ó menos diluido contra la coriza.

**Phenyform.**—Producto de condensación del fenol y formaldehído. Recomendado tópicamente para las úlceras venéreas y gonorrea. En el último caso se insufla dentro de la uretra. No se ha usado lo bastante para formar juicio exacto.

**Phenyl propiolado de sodio.**—Se puede usar en inhalaciones diluido del  $\frac{1}{2}$  al 3 por 100.

**Phorxal.**—Alimento preparado con sangre convertida en polvo, 30 gramos diarios.

**Phosot ó Phosphot.**—Véase Fosota.

**Phosphatol ó Phosphotal.**—(Ballard). Contiene el

90 por 100 de creosota con preparados de fosforo. Como la creosota.

**Phosphergot** (Luten).—Mezcla á partes iguales de fosfato de sodio y cornezuelo de centeno. Supone el autor que es un vigorizante en los estados asténicos. 50 centigramos después de cada comida.

**Phospherrin**.—Mixture que según el preparador contiene ácido fosfórico, cloruro férrico y glicerina. Reconstituyente.

**Phosphoriodipin**=Yodipin al 10 por 100 con treinta y tres diez miligramos de fósforo. Sucedáneo del aceite de hígado de bacalao. Dosis: una cucharadita de las de café.

**Phosphorachit**.—Contiene un centigramo de fósforo en 100 gramos de aceite de hígado de bacalao.

**Phesin**.—Sulfo derivado de la fenacetina. Se usa como ésta á dosis de medio gramo.

**Philotón**.—Substancia fosforada de los nervios, recomendándola su preparador para los mismos usos que la lecitina y otros reconstituyentes.

**Phosphoglycokola**.—Preparado granular de glicero-fosfatos y kola. Se usa como tónico nervino.

**Phospholein**.—Preparado de fósforo extraído de la médula espinal. Como el anterior.

**Phospholutein**=Lecitina.

**Phosphot**=Fosota.

**Phosphoyohimbin**.—Como la yohimbina, un afrodisiaco.

**Phosrachit**—Sucedáneo del aceite de hígado de bacalao, compuesto de los elementos medicinales de éste y limón; este para corregir el gusto. Es segura su dosificación en fósforo conteniendo un miligramo en 10 gramos. Véase «Fosforados».

**Photoxylin**.—Partes iguales de alcohol y éter con el 5 por 100 de trinitrocelulosa. Sucedáneo del colodión.

**Phthisin**.—Preparado organoterápico de las glándulas bronquiales.

**Phthisopyrin**.—Pastillas que contienen  $\frac{1}{4}$  de miligramo de ácido arsenioso, 10 centigramos de ácido canfórico, y 10 centigramos de aspirina. Anunciadas contra la tisis. Superfluo.

**Phthisoremid**.—Mezcla de la nueva tuberculina de Koch con aceite para atenuar los efectos. Superfluo.

**Phycit**=Leritrol.

**Phyllantus Niruri**.—Usado en las Antillas como sucedáneo de la quinina. Dosis, 4 gramos del polvo u ocho de la tintura.

**Phymonal**.—Polifarmaco líquido que contiene arrenal dionina, gemenol, benzoato de sodio, coca y genciana Inadmisible.

**Phynudol**.—Solución preparada con clorhidrato de cocaína. Para la anestesia local.

**Physol**. (Wilbert)=Pepsina, 5 gramos; mentol, eucaliptol y gaulteria, a 5 centigramos; alcohol, 1 gramo; ácido clorhídrico, 2 gramos; glicerina y mica, 5 gramos y agua, 100. Se usa como digestivo á dosis de cucharada grande después de las comidas. Paliativo en la dispepsia atónica.

**Phisostol**.—Preparación de physostigmina en aceite para usarlo como colirio en el glaucoma.

**Phytin**=Filina.

**Phytolacca Decandra**.—Purgante colagogo, 25 centigramos de la raíz pulverizada. Es también emético á la dosis de 1 á 2 gramos.

**Picea**=Brea.

**Pichi ó Pitché**=Fabiana embricata.

**Pichi Salol y Pichi Santal**.—Preparados cuyos ingredientes están en el nombre.

**Picramnia antidesma**=Cáscara amarga.

**Picratol**=Picrato de plata. 80 por 100 de plata coloidal. Sucedáneo del colargol.

**Picroborato de mercurio**.—Contiene el 56 por 100 de este metal. Algunos lo usan en pomada sobre los chan-cros.

**Picrol**.—Contiene el 22 por 100 de iodo. Es muy análogo al sozoiodol.

**Picrolemma**.—Véase «Valdivia».

**Picropodofilato y Picropodofilin**.—Análogos al podofilin.

**Picropyrin**.—Contiene 188 partes de antipirina y 229 de nitrato potásico. Hemostático local.

**Picrorhiza ó Kali-Kutki**.—Amargo antipalúdico de la India. Como estomacal, de  $\frac{1}{2}$  á 1 gramo, y como antipalúdico, 3 gramos. Superfluo.

**Picrotoxina ó Cocculin**.—Un principio neutro obtenido del fruto del Cocculus Indicus. Se viene ensayando en la epilepsia y en el alcoholismo, pero sus resultados son inseguros y es muy venenoso.

**Piedra-iman**.—Este óxido de hierro natural se puede utilizar en vez del bismuto para el examen con los Rayos X.

**Pierrefonds**.—Aguas minerales de Francia. Un manantial es ferruginoso y otro sulfuroso; ambos fríos.

**Pietrapola**.—Sulfurosos hipertermales en Córcega.

**Píldoras**.—Cuando un medicamento se pueda administrar en forma líquida, en polvo, ya suspendido, ya encerrado en sellos, cápsulas gelatinosas, papel japonés ó envolturas parecidas, son preferible á las píldoras. En caso de ser conveniente recetar píldoras, se agregará en la confección glicerina (C. S.) para que no se endurezcan, y también es recomendable partirlas en pedazos inmediatamente antes de tomarlas.

**Piliganin**.—Un alcaloide obtenido de la familia de los licopodios. Emético hidrático á la dosis de 1 á 2 centigramos, pero casi nunca se usa.

**Pilocarpina**.—Alcaloide principal de las hojas de jaborandi, las cuales contienen  $\frac{1}{2}$  por 100. El nitrato de pilocarpina se usa mucho como sudorífico, sobre todo en inyección hipodérmica, de 3 miligramos á 1 centigramo. Cuando se desea un sudor moderado, se puede emplear el extracto de las hojas de jaborandi (de 5 á 15 gotas) ó bien la tintura de 2 á 4 gramos. La pilocarpina esta contraindicada en los que están expuestos á colapso, sea este cerebral, pulmonar ó cardíaco. Se cuidará de advertir al paciente que cuando advierta el aumento de salivación, no trague la saliva á fin de evitar exceso de vómito. Si á pesar de esta precaución los vómitos persisten, se puede poner  $\frac{1}{2}$  centigramo de morfina en inyección hipodérmica. La pilocarpina se aplica tópicamente para remediar la alopecia, y produce buen resultado en la calvicie prematura cuando ésta es debida á recientes enfermedades, pero solamente ayuda á fortalecer el cabello. D<sup>o</sup>: nitrato de pilocarpina, 1 gramo; tintura de cantaridas, 20 c. c.; glicerina, 50 c. c., y agua de colonia, 400 c. c. Para fricciones en el cuero cabelludo.

**Pimienta**.—En su mayor parte es una mezcla de oleoresina y piperina. El aceite esencial de pimienta lo usan muchos como correctivo de los purgantes que producen dolores cólicos; dos gotas. Y también se usa para aromatizar pociones. Superfluo.

**Pimpinella anisum**.—Planta del anís.

**Pineoline**.—Extracto del *pinus pumilio*. Véase este.

**Pingüicula vulgaris.**—Algunos recomiendan esta planta para la cura de heridas, para purgar y para calmar la tos ferina; pero tanto su composición como sus efectos se desconocen; por tanto no debe prescribirse.

**Pingüin.**—Alantol.

**Pink.**—Autor de unas píldoras á base de hierro.

**Pino.**—Véase pinus.

**Pinocapsine.**—Líquido para inhalaciones preparado con 10 partes de aceite fino de pino y de amoníaco cáustico, 20 partes de capsici annui, 50 de alcohol metílico, 5 de éter, 3 de alcanfor y 2 de diferentes aceites etéreos (de romero, espliego, tomillo, etc.)

**Pinol.**—El aceite destilado del pino común. Contiene acetato de bornilo y terpenos, preponderando los últimos, resultando una especie de aceite de trementina refinado y más agradable para inhalaciones. Récipe: pinol, 10 partes, carbonato de magnesio, 5 partes. De esta mezcla, bien agitada, se añade una cucharadita de las de café al agua del inhalador. Puede también usarse el pinol al interior como sucedáneo de la trementina en las afecciones de las vías urinarias y respiratorias.

**Pinus Canadensis ó Pino del Canadá=Abies=Tsuga.** El extracto preparado con las yemas de las ramas de este pino, es muy semejante al pinol y puede usarse en vez de este, y se le recomienda sobre todo como tópico en las afecciones pruriginosas de la piel, en la leucorrea y en el escorbuto.

**Pinus palustres, P. palustris, P. pumilio, P. silvestre.**—Se utiliza el pino para extraer el alquitrán ó brea vegetal, el pinol, la trementina, resina y productos derivados, etc.

**Piocyanasa.**—Es una enzima bacteriolítica del báculo pioceánico. Disuelve «in vitro» varios bacilos, principalmente los del cólera, difteria, gripe y fiebre tifoidea; también digiere la fibrina. Estos efectos experimentales han hecho concebir grandes esperanzas en la piocyanasa como antiséptico y resolutivo de tumores, pero hasta ahora los resultados clínicos son casi nulos, ó por lo menos son inferiores á muchos medicamentos bien conocidos.

**Pioctanino amarillo=Apionin=Auramin.**—Sucedáneo del pioctanino azul pero más débil.

**Pioctanin ó Pioctanino azul=Metil violeta.** Es uno de los colores de la anilina, antiséptico local y ligero analgésico. Puede usarse espolvoreado en las úlceras en la proporción de 1 por 100 á 1 por 1 000. También se puede usar en solución acuosa del 1 al 4 por 10.000. No tiene superioridad sobre antisépticos corrientes y mancha mucho.

**Pioctanino de mercurio.**—Se ha propuesto como sucedáneo del anterior.

**Piolueno=Oximetilalil-ulfocarbamido.**—Enérgico antiséptico. Puede reemplazar al sublimado para la cura de quemaduras extensas.

**Piperácea.**—A este género pertenece la pimienta negra, la cubeba y el piper angustifolium omático.

**Piperacina, Piperacedena y Piperacerina=Diethilenediamina.**—Estos nombres pueden escribirse con z en vez de c. Hay muchos preparados de piperazina, de los cuales el más estable es el clorhidrato, pero también se usan el quinato de piperazina ó sidonal, y el tartrato del dimetilpiperazina. La lisidina, es una combinación isómera á la piperazina y de acción semejante. La piperazina no es más que un paliativo de la litiasis úrica siendo los resultados muy transitorios; sin embargo, no siendo nociva y siendo algo sugestiva por su acción inmediata calmante puede prescribirse, pero sujetando el paciente á un buen plan higiénico. Dosis; de 25

centigramos á 1 gramó diariamente; pero de las formas granulares que se expenden en el comercio hay que tomar una ó dos cucharaditas, dos ó tres veces diario.

**Piperazinum quimicum=Sidonal.**

**Piperazinum salicylicum.**—Combinación de una molécula de piperazina con dos de ácido salicílico. Igual que la piperazina.

## Sociedades científicas

### REAL ACADEMIA DE MEDICINA

El domingo, 28 de Enero último, celebró esta Academia la solemne sesión inaugural del presente año, bajo la presidencia del venerable maestro Sr. Conde de Calleja á quien acompañaban en la mesa los Dres. Cortejarena y Pulido, ocupando los sillones la mayoría de los académicos é invitados de otras corporaciones científicas.

El secretario perpétuo, Dr. Iglesias, leyó la Memoria reglamentaria, en la que extracta el discurso de la sesión inaugural del año anterior sobre *Morfología socialística* que leyó el eximio catedrático Dr. Olóriz, y el de ingreso en la Corporación de D. César Chicote, que se ocupó de la *Vacuna anticolérica*, contestándole en nombre de la Academia el sabio maestro Dr. Rodríguez Carracido. Luego pasó dicho secretario á dar una idea sucinta de las distintas materias científicas que se discutieron durante las sesiones literarias, como también de la labor que las Secciones y Comisiones habían realizado, siendo numerosos los informes referentes á responsabilidad facultativa por reconocimiento de quintos, que alcanzaron á 247 dictámenes, á accidentes del trabajo, á consultas médico-legales y de Higiene y á otros asuntos propios de la Corporación.

Después dedicó algunas páginas muy sentidas á los académicos que fallecieron durante el año pasado, Sres. Casaña y Sánchez Rubio, y al Dr. Ribera que sucumbió ha poco.

El trabajo del Dr. Iglesias, fiel trasunto de cuanto ha acaecido en la Academia, fué muy justamente aplaudido por la numerosa concurrencia.

A continuación el Dr. Espina y Capo leyó el discurso inaugural que trata *De la influencia del genio latino en el carácter actual de la Medicina, reflejada principalmente en el diagnóstico y en la terapéutica*. Es un trabajo muy notable y erudito, en el que empieza por conmemorar la fecha de 1693 en que la Academia tomó cuerpo con el nombre de espagírica y las varias denominaciones con que se la ha conocido hasta la época presente.

Entra de lleno en la materia que divide en los siguientes capítulos: 1.º Importancia del diagnóstico; 2.º Bases fundamentales de la Medicina actual; 3.º Criterio histórico; 4.º Cinemática clínica; 5.º Calor, luz y electricidad; 6.º Acústica, percusión y auscultación; 7.º Diagnóstico biológico, y 8.º Concepto sintético de la terapéutica moderna.

En el primer punto demuestra, como hecho axiomático, que no es posible ejercer la hermosa profesión de la Medicina sin conocimiento exacto de lo que padece el enfermo. Divide el estudio de los medios de diagnóstico aportados en el siglo XIX en *medios físicos*, entre los que comprende los mecánicos, luminosos, eléctricos y acústicos, y en *medios biológicos*, cuales son los análisis y procedimientos que requieren medios especiales pertenecientes á la física química moderna, como los recursos de laboratorio que pueden servir de medio de diagnóstico en su concepto general de serología.

En el segundo punto de este importante trabajo se ocupa el Dr. Espina de las bases fundamentales de la Medicina,

que las reduce á tres hechos capitales: *criterio experimental, renacimiento de la doctrina de los gérmenes vivos y ayuda de las ciencias naturales á la Medicina*, extendiéndose en consideraciones filosóficas acerca de ellos.

En el criterio histórico cita á muchos de los hombres de ciencia médica de los pueblos latinos, que con su saber han contribuido á su esplendor, enumerando descubrimientos y recordando entre los nuestros á Martín Martínez, Virgili, Gimbernat, Solano de Luque, Argumosa, Hysern, Sánchez Toca, Batllés, Romagosa, Ferrer Viferta, Benjumea, Gómez Pamo, Ortiz de Lanzagorta, Benavides, Creus, Miguel y Vignri, Rubio y Galí, Escolar, Benavente, Martín de Pedro, Capdevila, Espina (D. P.), Corral y Oña, San Martín, Ribera y otros varios de reconocido mérito.

Respecto á la cinemática clínica se extiende en consideraciones, sobre todo en la dinamometría, cardiografía, esfigmografía y pletismografía.

Acerca del calor, de la luz y de la electricidad, expone cuanto la ciencia física ha aportado al campo de la Medicina, para precisar un diagnóstico, con la termometría clínica; la espectroscopia biológica, cuyas aplicaciones prácticas pueden recaer en la Terapéutica, Toxicología, Medicina legal, Fisiología, Química Biológica é Higiene en los análisis de las falsificaciones; la fotografía, la cinematografía, la endoscopia, esofagoscopia, broncoscopia, diafanoscopia, laringoscopia, citoscopia, uretroscopia, radiografía y la electricidad.

Se ocupa luego de la percusión y auscultación, ensalzando los nombres de Piorry, Laennec y Bacilli, figuras de principios del siglo XIX que revolucionaron por completo cuanto se había realizado, no ya en las afecciones de pecho, sino en toda la Medicina en general.

Del diagnóstico biológico, dice el Dr. Espina que arranca desde que la doctrina de Pasteur entró en el campo de la Medicina, estudiando la aglutinación ó reacción aglutinativa, ó sea la propiedad que adquiere el suero sanguíneo de los enfermos, en el curso de bastantes afecciones, para aglutinar los microbios, agentes de estas enfermedades.

Por último, da una idea clara del concepto sintético de la Terapéutica moderna, que lo divide en dos aspectos: el profiláctico y el curativo individual.

Al terminar el Sr. Espina su trabajo, prolongados aplausos premiaron tan interesante discurso, que hay que leerlo con detenimiento para enorgullecerse de que no sólo los del Norte han aportado y aportan su saber al progreso de la Medicina, sino que el genio latino, encarnado en Francia, Italia y España, ha influido y sigue influyendo sobremanera, en este progreso para constituir aquélla en ciencia positiva, desembarazada de obstáculos y convencionalismos, no siendo los españoles los que menos han contribuido á esa marcha humanitaria.

DR. CESALDO

#### PREMIOS, SOCORROS Y DONATIVOS

Acto seguido se procedió á abrir las plicas que contenían los nombres de las Memorias premiadas, resultando los siguientes:

**Premio de la Academia.** Tema: Principios bioquímicos de la Farmacodinamia sintética. Exposición sistemática de sus aplicaciones más importantes. Premio: D. ABDULIO FERNÁNDEZ Y RODRÍGUEZ.

**Premio Alvarez Alcalá.** Tema: Ración alimenticia desde los puntos de vista higiénico y social. Premio: D. JOSÉ UBEDA Y CORREAL. Accésit: D. JOSÉ GIRAL Y PEREIRA.

**Premio Martínez Molina.** Tema: Anatomía normal y pa-

tológica del bazo. Premio: D. FIOEL FERNÁNDEZ Y MARTÍNEZ.

**Premio Salgado.** A. M. FLEIG, de Montpellier por sus obras *Les caux minerales milleux vitaux; y Recherches sur les anastomosis vasculaires termino-terminales et quelques unes de leurs applications.*

**Premio Nieto Serrano.** Tema: Origen, desarrollo y alcance de la nueva rama médica conocida con el nombre de Medicina Social. Mención honorífica: D. MANUEL IGLESIAS Y CARRAL.

**Premio Uztariz Escribano.** Tema: Estudio de los medios para estimular las defensas orgánicas contra las infecciones quirúrgicas. Mención honorífica: D. EDUARDO GÓMEZ GEREDA.

**Premios Calvo y Martín.** A D. JOSE GONZÁLEZ Y FERNÁNDEZ LLAMAZARES, de Andorra (Teruel), y á D. RICARDO PRADELS Y GARCÍA MUÑIZ, de Torre del Compte (Teruel).

**Socorros Rubio.** A D.<sup>a</sup> Andrea Herranz y López, viuda de D. Quintín Molina y Tello, y á D.<sup>a</sup> Bernarda Ruiz de Castañeda, viuda de D. Félix Fernández Pedraza.

**Donativos Melcior.** A D.<sup>a</sup> Adela Segura y Rojo, viuda de D. Aurelio Hergueta, y á D.<sup>a</sup> Peregrina Benavides y García, viuda de D. Leopoldo Masó y Castro.

#### PROGRAMA DE PREMIOS Y SOCORROS PARA 1912 y 1913.

##### PREMIOS DE LA ACADEMIA

Esta Corporación abre concurso sobre los temas siguientes:

I. *Verdadero valor de los deportes modernos desde el punto de vista de la Higiene.*

II. *Estudio crítico del tratamiento de las fracturas de los huesos largos.*

Para cada uno de estos puntos habrá un PREMIO, un ACCÉSIT y las Menciones honoríficas que se acuerden.

El Premio consistirá en 750 pesetas, medalla de oro, diploma especial y título de Académico corresponsal, que se conferirá al autor de la Memoria, si no siéndolo anteriormente, reuniese las condiciones de Reglamento.

El Accésit será medalla de plata en igual forma, diploma especial y título de Corresponsal, con las mismas condiciones.

La Mención honorífica consistirá en un diploma.

Las Memorias deberán estar escritas con letra clara y condiciones literarias en español ó latín. Serán eliminadas las que no se lean fácilmente, así como las constituidas por hojas sueltas.

Las que obtengan el Premio se publicarán por esta Corporación, si sus dimensiones no fueran excesivas, entregándose á sus autores doscientos ejemplares; y las favorecidas con Accésit ó Mención honorífica se imprimirán, si la ACADEMIA lo estimare procedente, reservándose ésta en todo caso la facultad de publicar ó no las láminas ó grabados que acompañen al texto.

##### PREMIOS ALVAREZ ALCALÁ.

I. *Agentes anafilácticos: obtención y constitución. Estudio especial de los más importantes y de sus efectos en el organismo.*

II. *Relación patogenética de las enfermedades discrásicas y las funciones de secreción interna.*

Para cada uno de estos puntos habrá un PREMIO, un ACCÉSIT y MENCIONES HONORÍFICAS.

El Premio consistirá en 500 pesetas, con la reducción á que obligue el cumplimiento del art. 4.<sup>o</sup> de la ley de 29 de Diciembre de 1910, referente á derechos reales de las perso-

nas jurídicas, diploma especial y título de Académico correspondiente; el *Accésit*, en diploma especial y título de Correspondiente, y las *Menciones honoríficas* en diploma especial.

#### PREMIO MALTINEZ MOLINA.

##### Estructura del corazón.

Para esta cuestión habrá un PREMIO, un ACCÉSIT y MENCIONES HONORÍFICAS.

El Premio consistirá en 640 pesetas, con la reducción á que obligue la ley expresada, diploma especial y título de Académico Correspondiente; el *Accésit*, en diploma especial y título de Correspondiente, y las *Menciones honoríficas* en diploma especial.

#### PREMIO NIETO Y SERRANO

##### Psicofisiología del dolor.

Para los trabajos referentes á este tema se ofrece un PREMIO, un ACCÉSIT y MENCIONES HONORÍFICAS.

El Premio consistirá en 5.000 pesetas, con la reducción á que obligue la mencionada ley, diploma especial y título de Académico Correspondiente; el *Accésit* en diploma especial y título de Correspondiente; y las *Menciones honoríficas* en diploma especial.

#### PREMIO IGLESIAS Y GONZÁLEZ

*Geografía médica de una provincia, de una comarca ó de una población importante de España.*

Para este asunto habrá un PREMIO, un ACCÉSIT y MENCIONES HONORÍFICAS.

El Premio consistirá en 500 pesetas, diploma especial y título de Académico Correspondiente; el *Accésit* en diploma especial y título de Correspondiente y la *Mención honorífica* en diploma especial.

Los Premios mencionados se conferirán en la sesión inaugural del año de 1914 á los autores de las Memorias que, por su mérito absoluto, los hubieren merecido, á juicio de la ACADEMIA.

Dichas Memorias se remitirán á la Secretaría de la Corporación antes de 1.º de Junio de 1913, de once y media de la mañana á cuatro de la tarde; no debiendo sus autores firmarlas ni rubricarlas, distinguiéndolas con un lema igual al del sobre de un pliego cerrado, que remitirán adjunto, y el cual contendrá su nombre y residencia. Sólo se incluirá en cada uno de los pliegos el nombre de un autor; y si al abrirlos se hallaren dos ó más, ó la designación de Corporaciones ó colectividades, se les entregará la parte metálica del Premio, y no los diplomas ó títulos ofrecidos.

Los pliegos de las Memorias no premiadas se inutilizarán en la primera sesión de gobierno que se celebre después de la inaugural, á no ser que fueren reclamados oportunamente por sus autores.

Las Memorias premiadas serán propiedad de la ACADEMIA, y ninguna de las remitidas podrá retirarse del concurso.

#### PREMIO SALGADO

Se conferirá un Premio de 1.500 pesetas, con la reducción expresada anteriormente, al profesor que haya contraído suficiente y mayor mérito por sus estudios y aplicación de las ciencias auxiliares á la Medicina, particularmente á la Hidrología, ó por sus trabajos médicos, científicos ó prácticos, durante los años de 1911 y 1912.

Se optará á este Premio por instancia, ó mediante propuesta de tres Académicos.

Las instancias ó propuestas, acompañadas de los correspondientes justificantes, se remitirán á la Secretaría de la ACADEMIA antes del 1.º de Julio de 1913, y el premio se conferirá en la sesión inaugural de 1914.

#### PREMIOS ROEL

*Geografía ó Topografía médica de un partido ó de un término municipal de Asturias, con exclusión de aquellos en que se hayan hecho trabajos de esta clase.*

Para dicho asunto se ofrecen dos premios y un *accésit*. Los premios consistirán en 1.500 pesetas cada uno, con la reducción anteriormente expresada, y el *accésit* en 500 pesetas.

Las Memorias premiadas se publicarán si sus dimensiones no fueran excesivas, á juicio de la ACADEMIA, entre gándose á sus autores doscientos ejemplares; reservándose la Corporación la facultad de publicar ó no las láminas ó grabados que puedan acompañar al texto.

Según lo dispuesto por el fundador, se advierte la conveniencia de que las Memorias estén redactadas de un modo claro y conciso, y que tengan un carácter eminentemente práctico; debiendo consagrarse en ellas un capítulo especial á la etiología de las endemias, epidemias y enfermedades comunes en cada localidad, fijando la atención en lo relativo al contagio, atmósfera, transmisión hereditaria de los gérmenes morbosos, y cuantos datos de esta clase se crean convenientes.

A estos premios podrán optar, no sólo los médicos que se hallen en el ejercicio de la profesión, sino los alumnos de la Facultad de Medicina de alguna Universidad española.

Los trabajos se remitirán á esta Secretaría hasta las cuatro de la tarde del 31 de Octubre del corriente año, de 1912, con los requisitos señalados anteriormente, y los premios se entregarán en la sesión inaugural de 1913.

#### PREMIO CALVO Y MARTÍN

Consistirá en la cantidad de 320 pesetas, con la reducción mencionada, pudiendo optar á él los médicos de partido, encargados de la asistencia de los pobres, con asignación que no pase de 1.000 pesetas, casados y con hijos.

Los aspirantes deberán escribir una Memoria, cuya extensión no baje de 30 páginas en 4.º, en la cual darán noticia de alguna epidemia que hayan asistido, con expresión del número de curados y de fallecidos, así como de la medicación que haya sido más provechosa; y de no ser esto posible, describirán las enfermedades más notables á que hayan asistido con abnegación y espíritu de caridad, certificando de estas cualidades el alcalde y el cura párroco.

Las solicitudes, acompañadas de certificación del Ayuntamiento respectivo, en que se acrediten los extremos mencionados, y de la del cura párroco en su caso, extendidas en el correspondiente papel sellado, así como la indicada Memoria, se remitirán á la Secretaría de la ACADEMIA antes del 1.º de Diciembre del corriente año, 1912, y los premios se adjudicarán en la sesión inaugural de 1913.

No pueden aspirar á estos premios los que hayan obtenido otro igual en concursos anteriores.

#### PREMIO USTARIZ Y ESCRIBANO

##### Tratamiento quirúrgico de las Ascitis.

Para este tema habrá un PREMIO, un ACCÉSIT y MENCIONES HONORÍFICAS.

El premio consistirá en 970 pesetas y un diploma: el *accésit* y la *Mención* en diploma especial.

Las Memorias relativas á dicho tema, acompañadas del correspondiente pliego cerrado, se remitirán á la Secretaría de la ACADEMIA antes del 1.º de Octubre del corriente año de 1912; y el premio se conferirá, si lo merecieren los trabajos presentados, en la sesión inaugural de 1913.

## SO. ORROS RUBIO

Se adjudicarán en la sesión inaugural de 1914 los dos legados por el Dr. D. Pedro María Rubio, consistentes cada uno en la cantidad de 600 pesetas, con la reducción á que obligue la ley tantas veces mencionada, á dos viudas ó hijas mayores solteras de médicos rurales, que hayan ejercido la profesión en España por más de tres años, de una manera honrosa y recomendable, en las más pequeñas poblaciones ó aldeas y con las más cortas remuneraciones; prefiriendo á las de aquellos que hayan sido víctimas de alguna epidemia.

Las interesadas no han de disfrutar pensión de Montepío.

Se recibirán hasta 1.º de Septiembre de 1913 las solicitudes, acompañadas de los documentos siguientes:

Copia simple del título del profesor fallecido, certificación de su matrimonio, y las de los alcaldes ó Ayuntamientos que acrediten el tiempo que ejerció el causante la profesión en cada localidad, concepto que mereció, número de habitantes, dotación y obligaciones del cargo de titular, y, á ser posible, sus utilidades por la asistencia de las familias acomodadas.

## DONATIVOS MELCIOR

Se conferirán en la sesión inaugural de 1913 los dos recibidos del Excmo. Sr. Inspector de Sanidad de la Armada, D. Carlos Melcior y Sendin, de á 500 pesetas cada uno, en favor de las viudas de dos médicos rurales, fallecidos por epidemia ó por su abnegación probada en el cumplimiento de su deber, y que hayan dejado menos recursos y mayor número de hijos menores de quince años.

Se recibirán hasta el 1.º de Septiembre del año corriente, de 1912, las solicitudes, extendidas en papel común y acompañadas de los documentos siguientes: Copia simple del título del profesor fallecido; certificación de su matrimonio con la solicitante, y otra de los alcaldes y Ayuntamientos en que se acredite la pobreza, y el número de hijos menores de quince años, así como el tiempo que el causante ejerció la profesión, concepto que mereció, y si falleció por epidemia ó por su abnegación probada en el cumplimiento de los deberes profesionales.

Madrid, 2 de Enero de 1912.—*El presidente*, Julián Calleja y Sánchez.—*El secretario perpetuo*, Manuel Iglesias y Diaz.

## Gaceta de la salud pública.

## Estado sanitario de Madrid.

Altura barométrica máxima, 703,71; mínima, 697,05; temperatura máxima, 8º,3; mínima, 0º,2; vientos dominantes, N; E y NNE.

Durante la semana última han seguido predominando los padecimientos catarrales y reumáticos. Abundan los estados gripales, las mialgias localizadas en distintas regiones y las neuralgias faciales y ciática. Las infecciones intestinales de naturaleza colibacilar son frecuentes, aunque en general poco graves. La mortalidad es un poco crecida y la morbilidad mucho más relativa rente.

En los niños abundan los estados catarrales, y hay casos de sarampión, viruela y difteria.

## Crónicas.

Enfermedad de nuestro impresor.—La enfermedad del dueño de la imprenta donde hace tantos años se tira EL SIGLO MEDICO, ha sido causa de las muchas erratas contenidas en el número último. Rogamos á nuestros lectores nos

dispensen, pues nos proponemos que no vuelva á ocurrir esto.

El Sr. Teodoro ha sido operado por el hábil cirujano y catedrático Dr. Castro Latorre, y sigue en estado satisfactorio después de la operación.

**El cinematógrafo en el matadero**—En el matadero público de Berlín se viene empleando hace tiempo el cinematógrafo en lugar del microscopio, para el examen sanitario de las carnes. El trozo de carne que va á ser examinado se coloca en el objetivo de un aparato cinematográfico y su imagen agrandada se proyecta sobre una tela. Si la carne es mal sana, se ven agitarse las bacterias y los consumidores no la emplearán. Esta práctica y racional aplicación del cinematógrafo, es una de las más interesantes de este ingenioso aparato.

**Post Graduate.**—Nuestro estimado amigo y colaborador D. Luis Hernández Alvarez no ha podido continuar sus interesantes artículos sobre el tema *Post graduate*, por lo mal que le fué en su salud en su último viaje á los Estados Unidos, pero en cuanto se reponga nos promete continuarlos. Deseamos que sea pronto, pues ello será señal de que se halla totalmente repuesto el ilustrado Sr. Hernández Alvarez.

**Premios de la Academia de Ciencias.**—La Academia de Ciencias exactas, físicas y naturales, ha publicado (*Gaceta* del 16 de Enero de 1912) el programa de premios para el concurso de 1913. Cada uno de los premios consistirá en un diploma especial en que conste su adjudicación, una medalla de oro de 60 gramos de peso, adornada con el sello y lema de la Academia; retribución pecuniaria, al mismo autor, de 1.500 pesetas; impresión por cuenta de la Academia, en la colección de sus Memorias, de la que hubiera sido laureada, y entrega, cuando esto se verifique, de 100 ejemplares al autor. También se adjudicará accésit y mención honorífica.

Los temas propuestos son tres:

1.º Deducción de una fórmula ó de un sistema de fórmulas, ó en suma, de una teoría matemática que suministre el medio de calcular *a priori*, con seguridad mayor de la consentida por los procedimientos en uso, la resistencia á la marcha que en aguas tranquilas encuentran las obras vivas de los buques:

2.º Estudio teórico ó experimental de cualquier fenómeno electróptico ó magnetóptico:

3.º Memoria geognóstica agrícola de alguna comarca de España, que no haya sido objeto de publicación anterior.

El concurso quedará abierto desde el 16 de este mes y cerrado en 31 de Diciembre de 1913, á las cinco de la tarde; plazo hasta el cual se recibirán en la Secretaría de la Academia, calle de Valverde, núm. 26, Madrid, cuantas memorias se presenten, las cuales memorias habrán de estar escritas en castellano ó latín.

**Premio Aledo.**—La misma Real Academia de Ciencias Exactas, Físicas y Naturales, abre concurso público para adjudicar un premio donado por el Excmo. Sr. Marqués de Aledo, y debido á su iniciativa, al autor de la memoria que mejor desempeñe, á juicio de la Corporación, el tema siguiente:

«Historia de las Ciencias exactas, físicas y naturales, y de sus cultivadores en Murcia.»

Dicha Historia deberá comprender el estado de esas ciencias, no sólo en la ciudad, sino en todo el territorio del antiguo reino de Murcia, desde la época visigótica hasta el presente, y será un estudio de los profesores y cultivadores de dichas ciencias; con la bibliografía de obras escritas por murcianos ó por personas residentes en su región, relativas á las mismas y á sus aplicaciones á la industria en general y en particular á la agricultura; y con noticia de los establecimientos de enseñanza ó de prácticas ó experimentaciones allí fundados, ó por personas nacidas en la región.

El premio consistirá en 1.000 pesetas en metálico y otras 1.000 que se destinarán á la impresión del trabajo, y se adjudicará á la memoria que á su mérito en el fondo reuna la circunstancia de estar redactada con la corrección suficiente para que pueda procederse desde luego á su publicación.

El concurso quedará cerrado el día 31 de Diciembre de 1913, á las cinco de la tarde, plazo hasta el cual se recibirán en la Secretaría de la Academia cuantas memorias se presenten.

**Federación internacional Farmacéutica.**—La oficina de la Federación desea obtener las actas de los Congresos internacionales de farmacia que se han celebrado hasta la fecha, para poder clasificar las materias que han sido tratadas en ellos. He aquí la nomenclatura de estos Congresos:

I. Brunswick 15-17 Septiembre 1865. II. París, 21-22 Agosto 1867.—III. Viena, 9-11 Septiembre 1869.—IV. San Petersburgo, Agosto 1874.—V. Londres, 1-3 Agosto 1881.—VI. Bruselas, 31 Agosto-6 Septiembre 1885.—VII. Chicago, 21-23 Agosto 1893.—VIII. Bruselas, 14-19 Agosto 1897.—IX. París, 2-8 Agosto 1900.—X. Bruselas, 1-5 Septiembre 1910.

Se agradecería á las personas que posean estas actas y que quieran desprenderse de ellas en provecho de la Federación internacional farmacéutica, contribuyendo de este modo á la realización del objeto que persigue la Federación, se sirvan enviarlas; siéndoles satisfechos los gastos que les ocasione el envío de estos documentos, así como su coste.

Con gusto se recibirán también las actas de los Congresos nacionales de farmacia, de los Congresos de Química, de Botánica, de Higiene, etc; los documentos científicos profesionales y oficiales que puedan interesar á la farmacia, así como regularmente los periódicos farmacéuticos de los diversos países, pudiendo constituir de este modo un Centro internacional farmacéutico, que es uno de los fines de la federación.

Las actas, periódicos, documentos, etc., pueden enviarse al Secretario general de la Federación, M. J. J. Hofman, 4, Schenkweg, en La Haya (Países Bajos), ó al Doctor M. Schamelhout, 12, rue Malibran, en Ixelles Bruselas, el cual se encargará de su envío para Bélgica.

Enhorabuena.—Se la damos cordialísima á nuestro que

ruido amigo D. Gabriel Cortezo, por el triunfo obtenido en las oposiciones celebradas en el Congreso de los Diputados, y en los que ha alcanzado el segundo lugar después de brillantes ejercicios en que ha evidenciado sus amplios conocimientos administrativos y perfecto dominio de los idiomas.

Reciba también su señor padre, el eminente doctor Cortezo, nuestro más sincero parabién por la legítima satisfacción del éxito de su hijo.

**Obituario.**—Apenas repuesto el señor Viejobueno del dolor producido por la muerte de su hija menor, acaba de sufrir el rudo golpe de perder á su anciana y querida madre, que ha fallecido en Cuenca á los 84 años de edad.

Nuestro pésame más sentido al Sr. Viejobueno y su familia, por tan irreparable pérdida.


## SOLUCION BENEDICTO

glicero-fosfato de cal con **CREOSOTAL**

Preparación la más racional para curar la tuberculosis bronquitis, catarros crónicos, infecciones gripales, enfermedades consuntivas, inapetencia, debilidad general, postración nerviosa, neurastenia, impotencia, enfermedades mentales, caries, raquitismo, escrofulismo, etc. **Frasco, 2,50 pesetas.** Farmacia del Dr. Benedicto, San Bernardo, 41, Madrid.

**A**l presente número acompaña un suplemento, cuya lectura recomendamos, sobre el producto farmacéutico **Cápsulas Tuberoid**, de la casa Schweizer-Apotheke Max Riedel, Berlín, Friedrich-Str., 173.

# HISTÓGENO LLOPIS



**PREMIADO**  
en varias Exposiciones  
con las más  
altas recompensas

**Medalla de Oro**  
Zaragoza 1908

**Medalla de Oro**  
Barcelona 1910

**Gran Premio**  
**Cruz de Oro**  
**Medalla de Oro**  
Londres 1910

— EL —

**HISTÓGENO LLOPIS**  
es el agente más eficaz  
para combatir la  
**Tuberculosis**  
**Diabetes, Anemia**  
**y enfermedades**  
**consuntivas**  
**en general**

Está así proclamado  
por la Clase Médica

Pidan muestras gratis á  
**A LLOPIS**  
Petriz, 1.-MADRID

## Piperazina GRANULADA Llopis

El mejor  
disolvente  
y eliminador  
del  
**Ácido Úrico**

**PIDAN**  
**MUESTRAS**  
que  
envío GRATIS, libre  
de gastos

**A. Llopis**  
Ferraz, 1 y 3.-Madrid.

# FORMIATOS

# ELIXIR BUSTO

**POLIFORMIATOS-KOLA-FOSFATOS**

**PODEROSO TÓNICO NERVIOSO Y MUSCULAR** **PRALES. FARMS.**

Ayuntamiento de Madrid

## Vacantes.

### De médico.

La de Utrilla (Soria) con la dotación anual de 750 pesetas por Beneficencia, mas 1.500 pesetas que producirán la asistencia por el concepto de igualas a los vecinos pudientes. Los aspirantes presentarán sus solicitudes debidamente documentadas hasta el día 15 de Febrero próximo al señor alcalde de esta villa: pasado dicho plazo se proveerá. Utrilla 24 de Enero de 1912.—El alcalde, *Pedro Ballano*.

*Indicaciones.*—Partido judicial de Medinaceli; villa con Ayuntamiento de 659 habitantes, á 22 kilómetros de Medinaceli y 10 de Arcos, que es la estación más próxima.

—La de Leza (Alava), por dimisión, con la dotación anual de 450 pesetas y 125 pesetas más de Titular de Cirugía menor, por la asistencia á 8 familias pobres, pagadas de los fondos municipales por trimestres vencidos. Además el médico agraciado obtendrá un producto de 90 fanegas próximamente de trigo, bien cobradas por trimestres vencidos, por el contrato, igualatorio con los 83 vecinos de que consta este Ayuntamiento, por el servicio médico y de Cirugía menor. Solicitudes por treinta días (B. O. del 16 de Enero).—El alcalde, *José Nues*.

*Indicaciones.*—Partido judicial de Laguardia; villa con Ayuntamiento de 497 habitantes, á 5 kilómetros de Laguardia y 10 de Cenicero, que es la estación más próxima.

—Una de Almodovar del Río (Córdoba), siendo su dotación la de 2.000 pesetas anuales. Las solicitudes se presentarán durante el término de treinta días (B. O. del 17 de Enero).—El alcalde, *Salvador Serrano*.

*Indicaciones.*—Partido judicial de Posadas; villa con Ayuntamiento de 3.429 habitantes, á 8 kilómetros de Posadas; ferrocarril de Madrid á Córdoba y Sevilla, carretera á Córdoba, Posadas y Villaviciosa.

—La de Pinarejo (Cuenca) por dimisión, dotada con el haber anual de 999 pesetas pagadas del presupuesto municipal por trimestres vencidos, por la asistencia á 30 familias pobres, pudiendo el agraciado contratar con el resto del vecindario para la asistencia particular, cuyo producto en totalidad asciende á unas 3.000 pesetas. Los que deseen obtener la plaza, presentarán sus solicitudes debidamente documentadas á esta Alcaldía en término de treinta días (B. O. del 17 de Enero).—El alcalde, *Ramón Iniesta*.

*Indicaciones.*—Partido judicial de San Clemente; villa con Ayuntamiento de 1.222 habitantes, á 22,2 kilómetros de San Clemente y 44 de Villarrobledo, que es la estación más próxima.

—La de Ojos (Murcia) con el sueldo anual de 2.500 pesetas pagaderas por mensualidades vencidas con cargo á los fondos municipales. El médico tendrá obligación de visitar á todos los vecinos, sin distinción de clases, sin poderles exigir cantidad alguna y á los casos de oficio del Ayuntamiento y Juzgado municipal. Solicitudes por treinta días (B. O. del 17 de Enero).—El alcalde, *José Palazón*.

*Indicaciones.*—Partido judicial de Cieza; villa con Ayuntamiento de 1.266 habitantes, á 14 kilómetros de Cieza, y 12 de la estación de Archena, que es la estación más próxima; carretera de Archena á Ricote.

—La de Retortillo (Salamanca) por renuncia, dotada con el haber anual de 3.408 pesetas, pagadas por trimestres vencidos por la asistencia facultativa y curación gratuita de las familias pobres que declare como tales el Ayuntamiento, como así bien á los pobres transeúntes y reconocimiento de quintas y con la obligación de lo que dispone el art. 2.º del Reglamento de partidos médicos de 14 de Junio de 1891. Se advierte á los señores aspirantes, que será de cuenta del agraciado satisfacer la cantidad que como descuento, exige el Estado, así como cualquier otro impuesto que en lo sucesivo pudiera corresponderle. Soli-

citudes por treinta días (B. O. del 17 de Enero).—El alcalde, *Atlano García*.

*Indicaciones.*—Partido judicial de Ciudad Rodrigo; villa con Ayuntamiento de 945 habitantes, á 28 kilómetros de Ciudad Rodrigo y 4 del apeadero de Collado.

—La de Venialbo (Zamora), por renuncia, se halla vacante la plaza de médico titular de esta villa, dotada con el sueldo anual de 999 pesetas, pagadas por trimestres vencidos de fondos municipales, por la asistencia de 50 familias pobres y los individuos del puesto de la Guardia civil y familias respectivas, siendo la duración del contrato por tiempo indefinido. Solicitudes por treinta días (B. O. del 22 de Enero).—El alcalde, *Bienvenido Rodríguez*.

*Indicaciones.*—Partido judicial de Toro; villa con Ayuntamiento, de 1.760 habitantes, á 22 kilómetros de la estación de Toro.

—La de Castillejo de Iniesta (Cuenca) por dimisión del que la venía desempeñando con el sueldo anual de 100 pesetas, pagadas por trimestres vencidos del presupuesto municipal. Los aspirantes presentarán en la Secretaría de este Ayuntamiento sus instancias dentro del término de treinta días (B. O. del 24 de Enero).—El alcalde, *Juan González*.

*Indicaciones.*—Partido judicial de Motilla del Palancar; villa con Ayuntamiento de 330 habitantes, á 13 kilómetros de Motilla del Palancar; ferrocarril de Aranjuez á Cuenca.

### Farmacéutico

—La de Arándiga (Zaragoza), con la asignación anual de 336,30 pesetas, satisfechas por trimestres vencidos del presupuesto municipal, más las igualas de 320 vecinos pudientes. Los aspirantes dirigirán sus solicitudes á esta Alcaldía por término de treinta días (B. O. del 24 de Enero).—El alcalde, *Antonio Lausén*.

*Indicaciones.*—Partido judicial de Calatayud; villa con Ayuntamiento de 1.121 habitantes, á 27,8 kilómetros de Calatayud y 4 de Morata de Jalón, que es la estación más próxima.

### Practicante.

—La de Castejón (Cuenca), dotada con el sueldo de 15 pesetas anuales, pagadas del presupuesto municipal por trimestres vencidos con obligación de prestar los servicios de su clase á las familias pobres y casos legales que ocurran.

Los aspirantes que se hallen adornados de los requisitos legales presentarán en el término de treinta días sus solicitudes debidamente documentadas en la Secretaría de este Ayuntamiento (B. O. del 24 de Enero).—El alcalde, *Pablo Sanabria*.

*Indicaciones.*—Partido judicial de Priego; villa con Ayuntamiento de 919 habitantes á 16,6 kilómetros de Priego y 30 de la estación de Caracena, que es la más próxima; carretera de Albaladegito á Guadalajara.

**TUBERCULOSIS. AFECCIONES BRONCO-PULMONARES**

**SOLUCIÓN PAUTAUBERGE**

al CLORHIDRO-FOSFATO de CAL CREOSOTADO

**ANTIBACILAR y RECONSTITUYENTE**

PERFECTAMENTE TOLERADA y COMPLETAMENTE ABSORBIDA

Cicatrizante las lesiones locales, restaura con prontitud el apetito y el estado general.

L. PAUTAUBERGE, COURBEVOIE-PARIS y todas Farmacias.

**RAQUITISMO** **ESCRÓFULAS**

**ERGOTINA BONJEAN**

Medalla de Oro de la Sociedad de Farmacia de París

**GRAJEAS \* SOLUCION**

CONTRA

los **ESPUTOS de SANGRE y HEMORRAGIAS**

de todo género.

LABELONYE & Co, 99, Rue d'Aboukir, PARIS.

Este periódico sale a luz todos los domingos y forma una de 832 páginas y además las portadas e índices que se regalan á los suscriptores. Los pagos han de ser adelantados.

# EL SIGLO MEDICO

BOLETIN DE MEDICINA, GACETA MEDICA  
GENIO MEDICO-QUIRURGICO

LA CORRESPONDENCIA MEDICA

Fundada por D. Juan Cuesta y Ckerner.

Se publica  
todos los sábados.

Publica una Biblioteca  
sumamente económica.

Periódico de Medicina, Cirugía y Farmacia, consagrado á los intereses morales, científicos y profesionales de las clases médicas.

FUNDADORES

SEÑORES DELGRÁS, ESCOLAR, MÉNDEZ ÁLVARO, TEJADA Y ESPAÑA Y NIETO Y SERRANO

PROPIETARIOS

D. Ramón Serret.—D. Carlos María Cortezo.—D. Angel Pulido.

DIRECTOR GERENTE

D. RAMÓN SERRET

Precios de suscripción de EL SIGLO  
Madrid: 3 pesetas trimestre.  
Provincias: 4 pesetas trimestre,  
8 semestre, y 15 el año.  
Extranjero y Ultramar: 20 pesetas.

Precios de suscripción de la BIBLIOTECA  
Hace grandes rebajas en las  
obras que publica á los suscripto-  
res de El Siglo Médico.

## MARSYLE CLIN

Cacodilato de Protoxido de Hierro.

Una dosis media de 0.10 por día corresponde á 0.025 de Hierro al minimum de oxidación y á 0.06 de Acido cacodílico.

Gotas de Marsyle Clin

5 gotas contienen 0.025 de Marsyle.

Glóbulos de Marsyle Clin

0.025 de Marsyle por Glóbulo.

Tubos de Marsyle Clin para inyecc. hipodérmicas.

5 cgr. de Marsyle por centim. cúbico.

CLIN & C<sup>ia</sup>, 20, Rue des Fossés-St-Jacques, PARIS 833

## CACODILATO de SOSA CLIN

Arsénico al estado orgánico.

Gotas Clin 5 gotas contienen

1 cgr. de Cacodilato de Sosa puro.

Glóbulos Clin

1 cgr. de Cacodilato de Sosa puro por Glóbulo.

Tubos esterilizados Clin para inyecciones hipodérmicas.

5 cgr. de Cacodilato de Sosa puro por centim. cúbico.

CLIN & C<sup>ia</sup>, 20, Rue des Fossés-St-Jacques, PARIS 852

## DEHAUT

Las Personas que conocen las  
**PILDORAS**  
DEL DOCTOR  
**DEHAUT**  
DE PARIS  
no titubean en purgarse, cuando lo necesitan. No temen el asco ni el cansancio, porque, contra lo que sucede con los demás purgantes, este no obra bien sino cuando se toma con buenos alimentos y bebidas fortificantes, cual el vino, el café, el té. Cada cual escoge, para purgarse, la hora y la comida que más le convienen, según sus ocupaciones. Como el causancio que la purga ocasiona queda completamente anulado por el efecto de la buena alimentación empleada, uno se decide fácilmente á volver á empezar cuantas veces sea necesario.

## ESTREÑIMIENTO

el más suave y más seguro

**LAXATIVO**

que no produce

**NI CÓLICOS**

**NI NÁUSEAS**

**NI DIARREA**

1 á 2 píldoras, por la noche, á la comida ó mejor al acostarse.

MIDY, 140, F<sup>te</sup> St-Honoré, París y todas Farmacias.

## METALES COLOIDALES ELÉCTRICOS

(Fermentos metálicos)

En soluciones isotónicas, esterilizadas é inyectables

**ESTABLES**

Estos sistemas coloidales son de grano fino, presentan el maximum de actividad fisiológica y terapéutica y conservan indefinidamente su acción fermentaria (fácil de comprobar por la medida del poder catalítico).

### 1º ELECTRARGOL

Plata coloidal eléctrica de granos pequeños.

### 2º ELECTRAUROL

Oro coloidal eléctrico de granos pequeños.

### 3º ELECTROPLATINOL

Platino coloidal eléctrico de granos pequeños.

### 4º ELECTROPALLADIOL

Paladio coloidal eléctrico de granos pequeños.

APLICACIONES TERAPÉUTICAS: Enfermedades infecciosas en general, Septicemia, Pleuresia purulenta, Absceso del Seno (Tratamiento sin incisión), Afecciones puerperales, etc.

LABORATORIOS CLIN — PARIS.

1257

## VINO AROUD

### CARNE-QUINA-HIERRO

MEDICAMENTO-ALIMENTO, el más poderoso REGENERADOR prescrito por los Médicos.

Este Vino, con base de vino generoso de Andalucía, preparado con jugo de carne y las cortezas más ricas de quina, en virtud de su asociación con el hierro es un auxiliar precioso en los casos de: Clorosis, Anemia profunda, Menstruaciones dolorosas, Calenturas de las Colonias, Malaria, etc.

29, Rue Richelieu, París, y en todas farmacias del extranjero.

## VICHY ETAT

CELESTINS. — Artritisismo. — Gota. — Arenillas. — Reumatismo.

GRANDE-GRILLE. — Enfermedades del hígado y del aparato biliar.

HOPITAL. — Enfermedades del estómago y del intestino.

la correspondencia, pedidos, libranzas, letras y documentos de giro referentes á EL SIGLO MEDICO se dirigirán á D. RAMON SERRET, apartado de Correos, núm. 121, Madrid.—Administración calle de la Magdalena, núm. 36, 2.º—Horas de oficina: de NUEVE á TRES los días no feriados.

Este periódico sale a luz todos los domingos y forma cada año un tomo de 832 páginas y además las portadas e índices que se regalan á los suscriptores. Los pagos han de ser adelantados.

## METARSILE MENARINI

Fosfo-metilarseniato de hierro para uso interno y por vía hipodérmica. Contiene además de hierro, fósforo (lecitina) y arsénico (ácido metilarsenioso) en estado orgánico.

El fosfo-metilarseniato de hierro da excelentes resultados en las fiebres palúdicas y en sus consecuencias; en la neurastenia y el agotamiento nervioso; corrige la deficiente cantidad y defectuosa calidad de las fuerzas nerviosas; en la anemia y en la clorosis despierta la función digestiva y aumenta el apetito. En las enfermedades de los niños es el reconstituyente más indicado a causa del mínimo poder tóxico del arsénico y del fósforo orgánicos.

El frasco, 3,50 pesetas. — La caja de 10 inyecciones, 3 pesetas.

DE VENTA EN LAS PRINCIPALES FARMACIAS

Depósito: SRES. HIJOS DE CARLOS ULZURRUN, Esparteros, 9, MADRID

Muestras gratuitas a los señores médicos que las soliciten al señor

**A. Menarini.**

Farmacia Internacional. Vía Calabritto, 4. — NAPOLI

## EUZYMINA

Solución titulada de Lecitina y fermentos digestivos  
Formula profesor Concetti.

Preparación especial del Farmacéutico A. MENARINI

Recomendado en las enfermedades del aparato digestivo de los niños.

La Euzymina, por los fermentos que contiene asociados a la lecitina, no solamente reemplaza las deficiencias del aparato digestivo, sino que estimula las fuerzas zimógenas para mayor actividad funcional.

DOSIS: Para niños de pecho, 10 a 20 gotas después de cada mamada; para niños de 2 años y más, 20 a 30 gotas después de cada comida; para adultos una cucharadita de café.

Pesetas, 3,50 frasco.

Muestras gratis a los señores médicos que las soliciten al señor

**A. MENARINI** Farmacia Internazionale.

Vía Calabritto, 4 (Italia) NAPOLI

Depósito, SRES. HIJOS DE CARLOS ULZURRUN, Esparteros, 9, MADRID

## BACTERICIDINA = BASCUÑANA

SOLUCION ISOTONICA INYECTABLE

NO ES TÓXICA

DOSIFICADA AL UNO POR CIENTO DE IODO LÁBIL. ES DECIR, EN TAL ESTADO DE EQUILIBRIO MOLECULAR INESTABLE, QUE BASTA EL CONTACTO DE LA SANGRE CON EL LÍQUIDO INYECTADO. PARA QUE EL IODO SE PONGA EN LIBERTAD Y ACTÚE CON TODO SU PODER BACTERICIDA.



DE ADMIRABLES RESULTADOS EN EL TRATAMIENTO DE LA



GRIPPE = ANGINAS = FIEBRES INFECCIOSAS  
ADENITIS AGUDAS Ó CRÓNICAS = ERISPELA = ANTRAX  
FLEMONES = FORUNCULOSIS = TUMORES BLANCOS, ETC.

DE VENTA EN FARMACIAS Y DROGUERÍAS

MUESTRAS Y LITERATURA A PETICIÓN DE LOS SRES. MÉDICOS

DE COMPLETA INOCUIDAD

LABORATORIO BASCUÑANA - SACRAMENTO 36, CADIZ

## ANALISIS

de orinas, esputos, leches, minerales, aguas, etc.

Laboratorio del Dr. E. Ortega.

Sucesor del Dr. Calderón Carretas 14, Madrid.

— Fundado en 1886 —

## EUGARGÓN

Patente núm. 18.529.

Este medicamento es el más eficaz y de resultados más rápidos para la curación de la Tos Ferina.

Depósito de Especialidades Farmacéuticas.

## Laboratorio de vendajes asépticos y antisépticos

Fundado en 1880 (1.º en España)

DEL

**DR. CEA.—VALLADOLID**

Primér proveedor que fué del Ejército y de la Armada del material de curación antiséptica.

CATÁLOGOS Y PRECIOS

PARA LA VENTA AL POR MAYOR

**MATERIAL DE CURACIÓN ASÉPTICO**

Conservación permanente de la asepsia por medio de cubiertas de cristal soldadas a la lámpara.

(Procedimiento con patente de invención).  
NUEVOS PREPARADOS

Compresas quirúrgicas de gasa hidrófila asépticas

—Compresas tocológicas asépticas de 15 centímetros por 20 y de 15 por 30 (modelo del doctor Gutiérrez).—Esonjas artificiales asépticas. (Torundas)

—Vendas enyesadas.

Almacenes de especialidades farmacéuticas. Pídase Catálogo.



MEDALLA DE PLATA  
EXPOSICIÓN FARMACÉUTICA  
MADRID 1882

MEDALLA DE ORO  
EXPOSICIÓN UNIVERSAL  
BARCELONA 1888

MEDALLA DE BRONCE  
EXPOSICIÓN UNIVERSAL  
PARIS 1889

MEDALLA DE ORO  
CONGRESO INTERNACIONAL  
DE HIGIENE

DOS PATENTES DE INVENCION

## PASTILLAS

CLORHIDRATO DE COCAINA Y MENTOL

Las propiedades terapéuticas de estos dos medicamentos, las hace eficaces en todas las afecciones de la garganta.

FARMACIA DE BORRELL HERMANOS

MADRID BARCELONA  
PUERTA DEL SOL, 5. ASALTO, 59.

## Desinfección y desinfectantes.

SEGUNDA EDICIÓN

POR

**D. VICTOR MARÍA CORTEZO**

Los pedidos, acompañados de su importe, 4 pesetas, deben dirigirse a la Administración de este periódico, Magdalena, 36, ó a la librería de D. Francisco Beltrán, Príncipe, 16.

CHEMISCHE FABRIK AUF ACTIEN (vorm. E. SCHERING)

Berlín N., Müllerstrasse 170/171.

## SUBLAMINA

**Valioso substituto del sublimado.**

Se distingue por su carencia de irritación, por lo profundo de su acción y por su fácil solubilidad, siendo menos tóxica que el sublimado.

Para la desinfección de las manos es un preparado excelente, superior al sublimado y encarecidamente recomendado por los primeros ginecólogos. Se ha acreditado en la práctica ginecóloga y uróloga (lavados vaginales, vesicales y uretrales), en oftalmología, en otiatría y en terapéutica sifilítica. El mejor medio de fijación para preparaciones anatómicas.

Prescribese **Envase de origen Schering.**

Se expende en pastillas de 1 gr. fácilmente solubles (dispuestas en tubitos de 10 ó 20, ó á granel por envases mayores de  $\frac{1}{4}$ ,  $\frac{1}{2}$ , y 1 kilo). Los tubitos más pequeños (10 pastillas) pueden meterse fácilmente en un pliegue de chaleco, resultando así muy cómodas para el médico práctico.

## UROTROPINA

**Reconocida por las primeras autoridades como el antiséptico más eficaz de las vías urinarias.**

INDICACIONES: **Afecciones bacterianas de las vías urinarias** (cistitis, pielitis, bacteriuria, etcétera), **fosfaturia, diátesis úrica, gota**, y también, según trabajos recientes, en la **meningitis y poliomiélitis**. **Profiláctico** antes y después de intervenciones instrumentales y de operaciones en el aparato urogenital, **preventivo contra la cistitis tífica**, contra la propagación del **tifus** por medio de la orina y contra la **nefritis escarlatinosa**.

Para evitar la adquisición de substitutos de inferior calidad, prescribese siempre:

**Pastillas de Urotropina en envase de origen Schering.**

Cada pastilla tiene grabada la palabra alemana **Urotropin**.

Los productos similares de inferior calidad pueden retardar ó comprometer el resultado terapéutico ó provocar efectos desagradables (véase nuestra reciente monografía). **DEPOSITARIO GENERAL PARA ESPAÑA:**

# Tos y Debilidad.

**"Calma la tos sea cualquiera su origen."**

Barcelona, 6 de Sept. de 1910.

Académico de la Real de Medicina. Médico del Pabellón de niños y del dispensario infantil del Hospital Clínico.

La feliz asociación del petróleo y de los hipofosfitos, hacen de la Emulsión Angier un preparado muy recomendable en todas las afecciones que se acompañan de tos y de debilidad general. La acción tónica y reconstituyente de los hipofosfitos, la acción sedante y desinfectante del petróleo, que alivia las mucosas de sus productos morbosos, explica su doble acción en niños y adultos. Calma la tos cualquiera que sea su origen y eso es ya mucho; reconstituye las fuerzas; algunos han ganado varios kilos de peso en poco tiempo y alivia la dispepsia porque corrige el estreñimiento. Por todo ello me explico los buenos resultados que he obtenido con la Emulsión Angier en niños y adultos.

(Firmado) Dr. MARTINEZ VARGAS.

## Emulsión de Angier

(Petróleo con Hipofosfitos de Cal y Sosa.)

La Emulsión de Angier es verdaderamente parecida á una crema consistente, y al igual que esta última se mezcla inmediata y perfectamente con el agua. Agradable al paladar, es tolerada de una manera muy notable por los estómagos más delicados, y puede ser administrada sola ó desleída en cualquier bebida. La Emulsión Angier posee una influencia notablemente fortificante sobre los procesos normales de la digestión, asimilación y metabolismo de los tejidos, permitiendo al sistema aprovechar completamente toda clase de alimentos. Además, sus propiedades antisépticas, emolientes y lubricantes, la hacen de un valor indudable para el tratamiento de los desarreglos de naturaleza catarral, ulcerativa y tuberculosa.

**Muestras y Folletos gratis á los Médicos.**

Agentes exclusivos para España:

**Sres. Foyé y Gimenez, Calle Gerona, 4 pral, Barcelona.**

**THE ANGIER CHEMICAL CO., LTD., LONDON, E.C.**

# BIOLACTYL

ADOPTADO  
POR LA  
ASISTENCIA PUBLICA

**ENTERITIS — DIARREAS**

**Fermento láctico Fournier**

**APPENDICITIS — DERMATOSIS**

Frasco de 60 comprimidos

De venta  
en las principales Farmacias  
y Droguerías

Laboratorios FOURNIER Frères  
26, Boulevard de l'Hôpital, PARIS

Para **CURAR** las

## ALMORRANAS

recetad la

## POMADA ANHEMOR

*Por ser incolora no Mancha*

E. LANCOSME, 71, Avenue d'Antin, PARIS. — De venta en todas las Farmacias.

## Epilepsia!!!

Es con la mayor  
franqueza, con la más

grande lealtad que sin tener la  
pretensión de curar á todos los  
epilépticos recomendamos las  
las que durante treinta años han dado á su autor grandes satisfacciones,  
le han valido agradecimientos é inalterable amistad de muchos  
enfermos; Grajeas que siempre en los casos ordinarios  
llevan con ellas la posibilidad de triunfo ó al menos la  
certeza de una mejoría en los casos difíciles.

**J. MOUSNIER, SCEAUX, Seine (France)** y en todas las Farmacias.

### GRAJEAS GELINEAU

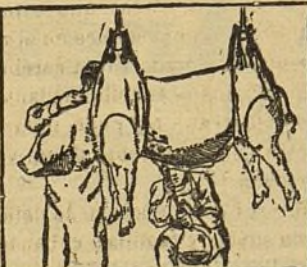
## DISPEPTINA HEPP

Jugo gástrico fisiológico natural extraído del estómago del cerdo vivo por  
los procedimientos del Doctor HEPP, antiguo interno de los Hospitales de Paris.  
DE USO EN LOS HOSPITALES DE FRANCIA

Dispepsias  
atónicas

Diarreas  
crónicas

Desarreglos  
gástricos  
de los Tuberculosos



Neurastenia  
Gastro-  
Enteritis  
y Diarreas  
infantiles

Sobrealimentación  
general.

LABORATORIO de FISILOGIA du "PUITS d'ANGLE", par Le Chesnay (S.-&-O.), FRANCIA.  
AGENTES GENERALES para ESPAÑA: CEBRIAN Y C<sup>a</sup>, 18, Puertaerrisa, BARCELONA.  
DE VENTA EN TODAS LAS BUENAS FARMACIAS.

## TOS

TISIS  
RESFRIADOS  
BRONQUITIS  
CATARROS  
ASMA

CURACION SEGURA

CON EL

### EMULSIÓN MARCHAIS

al Creosota y Glicerofosfato de cal.

DE MARCHAIS (FRANCIA)

De 3 á 6 cucharadas de café en una taza de tisana.  
Ayuntamiento de Madrid

DESCONFIARSE  
DE LAS FALSIFICACIONES É IMITACIONES

Exigir la


Firma:

*L. Midy*

## SANTAL MIDY

Inofensivo y de una Pureza absoluta  
**CURACION  
RADICAL  
Y RÁPIDA**

(Sin Copalba — ni Inyecciones)  
de los Flujos Recientes ó Persistentes

Cada  lleva el  
cápsula de este Modelo nombre: MIDY

PARIS, 8, Rue Vivienne y en todas las Farmacias.

Digestion Asegurada  
de todos los alimentos

**ELIXIR du Dr MIALHE**

Farmacia

del Dr MIALHE

**DIGITALINA crist. PETIT-MIALHE.**

Solution 1/1000 - enfermedades del CORAZON

8, rue Favart

PARIS

**LAB LACTO FERMENT MIALHE**

DIGESTION

Special de la **LECHE**  
Riera, 166 Nápoles. Barcelona.

**IODALOSE GALBRUN**

**iodo fisiológico, soluble, asimilable**

LA IODALOSE ES LA ÚNICA SOLUCIÓN TITULADA DEL PEPTONIODO  
Combinación directa y completamente estable del Iodo con la Peptona  
DESCUBIERTA EN 1896 POR E. GALBRUN, DOCTOR EN FARMACIA.  
Comunicación al XIII<sup>o</sup> Congreso Internacional de Medicina, París 1900

Sustituye Iodo e Ioduros en todas sus aplicaciones  
sin Iodismo.

Veinte gotas IODALOSE obran como un gramo Ioduro alcalino.  
Dosis medias: Cinco a veinte gotas para Niños; diez a cincuenta gotas para Adultos.

Pedir Folleto sobre la Iodoterapia fisiológica por el Peptoniodo.  
LABORATORIO GALBRUN, 18, Ru. Oberkampt, PARIS.

**TINTURA COCHEUX**

cura la Gota, Reumatismo  
y el Mal de Piedra.

Exito en los Hospitales desde 1840

En todas las farmacias—Al por mayor Tavernier & Aguetant. Lyon (Francia).

**Granulos de Catillon**

3 a 4 MIL. EXTRACTO NORMAL DE

**STROPHANTUS**

Con estos gránulos se han hecho las obras discutidas en la Academia de Medicina París 1889. Proban que 2 o 4 producen pronta diuresis, reaniman el corazón debilitado, disipan ASISTOLIA — DISPNEA — OPRESION — EDEMA Cardiopatías de los Niños y Ancianos, etc. Uso continuo sin inconveniente ni intolerancia.

**GRANULOS DE CATILLON**

1/10

Millgr.

**STROPHANTINE**

CRIST.

TÓNICO del CORAZON por EXCELENCIA  
NO DIURÉTICO — TOLERANCIA INDEFINIDA  
Muchos strophantus son inertes, las tinturas ineficaces  
Exigir Granulos Catillon, Premio de la Acad<sup>ia</sup> de Medicina  
MEDALLA DE ORO 1900. París. 3, B<sup>is</sup> St-Martin.

**ANUNCIOS**

**EXTRANJEROS**

La SOCIÉTÉ MUTUELLE  
DE PUBLICITE 14, rue  
Rougemont, París (9<sup>o</sup>),  
de que es director Mr. A.  
Lorette, es la encargada  
EXCLUSIVAMENTE  
de recibir los anuncios  
extranjeros para nues-  
tro periódico.

# Jarabes Bromurados de J.-P. Laroze

Al Bromuro de Potasio,  
Al Bromuro de Sodio,  
Al Bromuro de Estroncio.

Una cucharada sopera contiene exactamente 1 gr. de Bromuro químicamente puro, completamente desprovisto de Bromatos.

*Empléase contra todas las afecciones nerviosas.*

**L. ROHAIS & C<sup>ie</sup>, 2, Rue des Lions-Saint-Paul,  
PARIS**

### **Elixir Estomacal de Sáiz de Carlos (Stomalix).** Marca registrada.

En el año 1893 dimos á conocer á los médicos la fórmula de nuestro Elixir Estomacal, y hoy lo prescriben en las cinco partes del mundo, para las enfermedades del aparato digestivo, con éxito superior al obtenido con los demás tratamientos. Sus efectos son: aumentar la secreción del jugo gástrico, auxiliar su poder digestivo, aumentar el apetito y la tonicidad muscular y nerviosa del estómago é intestinos; suprime la pirosis, hiperacidez, dolor y vómitos; tonifica no sólo al aparato digestivo, sino á la economía en general, pues el enfermo come más, digiere mejor, y, por consiguiente, se nutre; disminuye y evita las fermentaciones anormales por ser antiséptico, y quita las molestias de la digestión, por lo que cura la **dispepsia, gastritis, gastralgias, hiperclorhidrias, úlcera del estómago, dilatación del estómago, enteritis crónicas y enfermedades gastro-intestinales de los niños**, hasta el punto de que las **diarreas**, en todas sus edades, incluso en la época del destete y dentición, desaparecen en pocos días de tratamiento. Es de agradable sabor, inofensivo y compatible con las aguas minerales alcalinas.

### **Dinamógeno Sáiz de Carlos.** Marca registrada.

**Composición.**—Formiato de sosa, glicerofosfato de cal, yumbéhoa, coca del Perú, pepsina, quina, kola y corteza de naranjas agrias.

Con el **Dinamógeno** se desarrollan rápidamente el apetito, la actividad y la fuerza muscular, se robustece el cuerpo y se equilibran y fortifican los sistemas nervioso, muscular y óseo, y la sangre adquiere los principios nutritivos más ricos para repartirlos por toda la economía, cesando la preponderancia del sistema nervioso, por lo que es indispensable para curar las **neurosis y neurastenia** en todas sus formas, la **hipocondria, histerismo, epilepsia**, etc.

Ayuda al trabajo de la dentición de los niños y precave las enfermedades que resultan de crecimientos exagerados y prematuros, usándose con éxito seguro en cuantos casos están indicados el aceite de bacalao y las emulsiones de éste con hipofosfitos, sobre las que tiene la ventaja de ser fácil de tomar, abrir el apetito, no ensucia el estómago y tonifica y nutre mucho más que los citados medicamentos, pudiéndose emplear lo mismo en verano que en invierno.

Es poderosísima su acción en las **convalecencias largas**, sobre todo de la **fiebre tífica y afeciones consuntivas**, en todos los estados de **languidez, enflaquecimiento, agotamiento nervioso, raquitismo, fatiga física é intelectual, pérdidas fosfáticas y linfatismo**.

De seguro éxito en la **anemia y clorosis, colores pálidos, menstruación difícil y leucorrea**.

### **Pulmofosfol Sáiz de Carlos.** Marca registrada.

**Composición.**—Cinamato de sosa, glicerofosfato de cal, creosota pura de haya, iodoformo, eucaliptol y quina.

En cuantos casos ha sido ensayado el **Pulmofosfol** por la clase médica, se ha comprobado lo siguiente: desde los primeros días aumento de apetito y de fuerzas, nutrición más completa, menos predisposición á acatarrarse, disminución de la tos, de la expectoración, de la fatiga, de la fiebre y de los sudores, aumento de peso, volviendo el enfermo poco á poco á la normalidad y consiguiendo la curación de muchos de los que habían tomado el **Pulmofosfol** al principio, un gran alivio en períodos más avanzados, y en algunos la curación.

Las enfermedades que son tratadas con éxito con el **Pulmofosfol** son: los **catarros ó bronquitis agudas y crónicas, toses, laringitis, gripe, asma, tisis, escrófulas, lupus, tumores ganglionares, tumor blanco**.

## **Matriz.—Pond-Tampon.**

Es recetado en Europa y América por los especialistas en las enfermedades de la matriz, tubos y ovarios, sustituyendo á los óvulos, sobre los que tiene la ventaja de ser de fácil conservación y actuar sobre el cuello de la matriz, á la que se adhieren para que se impregne de los medicamentos que contiene el POND-TAMPON.

### **Composición del Pond-Tampon.**

A.—De ictiol compuesto.—Glicerina y boro-glicéride, 50 por 100 —Ictiol, 2,50 por 100.—Iodo, 4 por 1.000.—Ácido fénico, 5 por 1.000.—Hidrastis, 1 por 100.—Es antiséptico, estimulante y astringente, alivia la congestión venosa, reblandece y afloja las adhesiones y produce influencia favorable sobre los exudados pélvicos, trompas y ovarios, y sobre los dolores pélvicos y abdominales.

B.—Ictiol.—Ictiol, 10 por 100.—C.—Al Protargol.—D.—Al opio, belladona y beleño.—E.—Al tanino.—F.—Al yoduro de plata, y G.—Simple: á la glicerina. Se manda por correo una caja con dos Tampones á todos los médicos que lo pidan, para ensayarlo.

Se venden en cajas de á seis, en las principales farmacias de España, al precio de 7,50 pesetas caja, y en la del Sr. Sáiz de Carlos, Serrano, 30, Madrid, único autorizado para la elaboración de este producto patentado por 20 años en España, Europa y América.

## **Laboratorio y farmacia de Sáiz de Carlos, Serrano, 30, MADRID**

# TÓNICO - RECONSTITUYENTE Y ANTINEURASTENICO

ELIXIR-MEDINA DE "DAMIANA," COMPUESTO

(Damiana, kola, cal asimilable, fósforo, glicerofosfatos).

Este medicamento, tan recomendado ya hoy por la clase médica, por los maravillosos resultados que está produciendo, reanima la *nutrición nerviosa*, combate la *depresión mental*, producida muchas veces por *exceso de trabajo intelectual*, siendo de efectos seguros en la *curación de la anemia*, *debilidad nerviosa*, *empobrecimiento orgánico*, *convalecencia de enfermedades graves*, *raquitismo*, *escrófula*, *fosfaturia*, *tonificando los centros nerviosos* y el *corazón*, y constituyendo el más poderoso remedio contra la *neurastenia*.—Pídase siempre *Elixir Medina de «Damiana» compuesto*.

FARMACIA DE MEDINA, SERRANO, 36, MADRID

## EMULSION NADAL

Mejor que Scott y similares. Única con 80 por 100 de aceite bacalao todo asimilable. Usando aceite solo, se tolera mal y pierde vías intestinales. Reconstituyente niños, adultos, viejos, *consunción*, *convalecencias*, *clorosis*, *embarazo*, *lactancia*, *tos*, *tisis*, *escrófulas*, *raquitismos*, *anemia*. Certifican eminentes Doctores, Colegios Médicos y Farmacéuticos.

## Jarabe Hipofosfitos Nadal

Tónico reconstituyente, estimulante. Hipofosfitos cal, estricnina, hierro, maganeso, quinina, sosa, cuasina, *neurostina* (fósforo orgánico), *formiato sosa*. Anemia cerebral, enfermedades medulares, *astenia muscular*; activa digestión, detiene caducidad orgánica.

GLIMINA NADAL. Antidiabético infalible de «Limas de mar».

GASTRODINE NADAL. — ELIXIR DIGESTIVO. — ESTOMAGO E INTESTINOS

Medalla de Oro, Exp. H.-F. de Zaragoza. — TARRAGONA, Mayor, 14.

## Colargol

Administrado en dosis suficientes y de una manera consecuente, el Colargol cura numerosos casos de

**infecciones generales graves:**

Piemia (principalmente puerperal),  
Reumatismo articular agudo (cuando los salicilatos no surtiesen efecto),  
Tifus, infección gonocócica y producida por asociación microbiana (tisis, etcétera).

## Salit

Específico para el tratamiento de las afecciones reumáticas. Se emplea por fricciones. Calma rápidamente los dolores.

Publicaciones y muestras gratuitas para los señores médicos por  
GUSTAVO REDER, Zorrilla, 23, Madrid,  
Representante general en España de la  
Chemische Fabrik von Heyden de Radebeul (Alemania).

Excelente preparación, de gran utilidad para los convalecientes é indicada, por regla general, en todos los casos de dispepsia, gastralgia, anemia, catarros gástricos é intestinales y siempre que la digestión se efectúe de manera irregular



Vino de peptona y hierro.—Chocolate de peptona. Peptona de carne concentrada.—Peptona de leche. **ORTEGA** } Laboratorio Fábrica, Puente Vallecas. } Farmacia, Calle León, 13. } **MADRID**

Productos naturales de las aguas minerales de

## LA TOJA

Clorurado-bromurado-sódicas-ferruginosas, variedad litico-arsenicales, grandemente radioactivas.

Las más mineralizadas y termalizadas de Europa.

Aguas de **La Toja**.—Sales naturales de **La Toja** (extraídas por evaporación en el vacío), para baños generales y locales.—Lodos naturales de **La Toja** (0,64 gramos de anhídrido arsénico por 100, según el análisis último de D. José Casares).

Jabón de sales de **LA TOJA**

Escrófulo-tuberculosis, raquitismo, afecciones de los huesos, inflamaciones de la matriz y anexos, reumatismo articular y muscular, afecciones de la piel.

Farmacías, Droguerías, Casas de baños y Perfumerías.

Depositarios en Madrid:

Sres Pérez Martín Velasco y C.<sup>a</sup> Alcalá, 7 y don Antonio Esnaola, Plaza del Angel, 18, pral.

## AGUAS DE CESTONA

Termales, clorurado-sódicas, sulfatadas, variedad litínicas. De gran radioactividad.

Indicadas con éxito maravilloso en las enfermedades del **estómago, hígado, intestinos y riñón**.

Desaparecen los estreñimientos.

De venta á **1,25 pesetas** botella en farmacias y droguerías. Depósito central en Madrid, Plaza del Angel, 18 principal. Pedidos directos de aguas y datos de hospedería al Administrador del Balneario en Cestona (Guipúzcoa).

# ESTABLECIMIENTOS FUMOUZE

78, Faub<sup>g</sup> St-Denis - PARIS

Medicaciones de las Cavidades naturales.

Ginecología  
Estreñimiento  
Obstetricia.



**TÓPICOS CHAUMEL**  
á la glicerina solidificada

---

**TOLERANCIA MEDICAMENTOSA ASEGURADA**  
Medicación intestinal

Todas las Enfermedades

**GLÓBULOS FUMOUZE**  
CON CUBIERTA DUPLEX  
*Glutino-resinosa*  
INSOLUBLES EN EL ESTÓMAGO  
*Gradualmente solubles en el Intestino.*

PRINCIPALES GLÓBULOS FUMOUZE  
Antipirina, Bilina, Ioduro de Potasio ó de Sodio, Pancreatina, Purgativos, Pyramidon, Salicilato de Sosa, Secretigenos (laxativos), Tiroidina, Veronal, etc.

Vías urinarias, Sífilis

**CÁPSULAS RAQUIN**  
CON CUBIERTA GLUTINIZADA  
*Aprobadas por la Academia de Medicina de París*  
INSOLUBLES EN EL ESTÓMAGO  
*Ni Olor, ni Regúeldos.*

PRINCIPALES CÁPSULAS RAQUIN  
Copaibato de Sosa, Baital (Sándalo Copaibico), Ioduro de Potasio, Protoiduro de Hidrargirio, Salol-Sándalo, Alquitrán, Ictiol, Trementina, etc.

---

Único empleado en los Hospitales Militares de Francia

**VEJIGATORIO DE ALBESPEYRES**

*El Vejigatorio por excelencia, que toma siempre.*  
Se vende en las Farmacias, á pedazos de todas dimensiones, *que llevan la Firma de Albespeyres* en el lado verde.

**MOSCA ALBESPEYRES.** Vejigatorio de 10 centímetros por 13, contenido en un *Tubo metálico*, que lo preserva contra toda contaminación exterior.  
*Se vende con ó sin objetos de curación.*

**PAPEL de ALBESPEYRES** para el mantenimiento de los Vejigatorios.

PRIMERA DENTICION

**JARABE DELABARRE**  
*Sin Narcótico.*

TOS — RONQUERAS — GRIPE

**JARABE Y PASTA BERTHÉ**  
*á la Codeína Lauro-Cerezada.*

DEPÓSITO GENERAL

de la **CARNINE LEFRANCO**, Jugo de Carne de Buey cruda.  
*El Primero de todos los Alimentos. — El Reconstituyente más energético.*