

EL SIGLO MÉDICO



SUMARIO

BOLETÍN DE LA SEMANA: Conferencia del Dr. Castresana.—La protección á la infancia.—La Sanidad en Gijón.—Devolución de cuotas del Montepío.—Inauguración.—SECCIÓN DE MADRID: Derrame pleurítico é insuficiencia aórtica.—Tratamiento por la tuberculina de las tuberculosis hemoptoicas.—Novedades en sifilografía.—SECCION PRACTICA: Un fóbico.—SECCION PROFESIONAL: Mutua de Sanidad civil.—El aumento de la profesión médica en España.—En justa defensa.—Una aclaración.—PERIODICOS MEDICOS.—PRESCRIPCIONES Y FORMULAS: Juicio clínico de los remedios.—SECCION OFICIAL: Ministerio de la Gobernación.—GACETA DE LA SALUD PÚBLICA: Estado sanitario de Madrid.—CRÓNICAS.—ESTAFETA DE PARTIDOS.—VACANTES.—ANUNCIOS.

Boletín de la semana.

Conferencia del Dr. Castresana.—La protección á la infancia.—La Sanidad en Gijón.—Devolución de cuotas del Montepío.—Inauguración.

El distinguido oculista Dr. Castresana ha dado una conferencia en el Instituto Rubio acerca de la *catarata diabética y complicaciones que se pueden presentar en los operados de esta enfermedad*. El ilustre oftalmólogo expuso la historia y el curso que sigue en su evolución esta variedad de catarata, indicando es bastante frecuente en los enfermos que padecen diabetes, según las estadísticas de varias naciones y la que él ha podido recoger en España. Dió á conocer la influencia que puede ejercer el azúcar que se encuentra en los humores del ojo sobre la formación de la catarata. A continuación hizo una reseña de las teorías antiguas y modernas para explicar por qué se opacifica el cristalino, emitiendo su opinión personal sobre esta materia. Explicó, en qué forma y cuándo deben operarse estas cataratas, y finalmente, presentó unos cristales nuevos de esculina, substancia que tiene la preciosa propiedad de no dejar paso á los rayos ultravioleta, que son irritantes de los ojos, indicando á la vez que se fabrican otros nuevos cristales para uso exclusivo de los operados de catarata. La conferencia resultó de verdadero interés científico y fué muy aplaudida.

En la *Gaceta* ha visto la luz una Real orden en la cual se dispone que se publiquen los nombres de los interesados en el tercer Concurso anual de premios por actos de protección á la infancia, según se hace á continuación con referencia á las solicitudes recibidas dentro del plazo legal señalado al efecto,

que expiró en 30 de Noviembre próximo pasado, y clasificando aquéllas por las bases establecidas y á las que dichos solicitantes han optado:

BASE 3.^a

Médicos rurales.

- D. Francisco Ramírez Sánchez, residente en Bodonal de la Sierra (Badajoz).
- D. Juan Enrique Castilla Lancha (ídem).
- D. Blas Torrelo y López, Villarta de los Montes (ídem).
- D. Angel Pereira Cabrera, Argamasilla de Alba (Ciudad Real).
- D. Carlos Fernández Congosto, Pelegrina (Guadalajara).
- D. Valentín Martínez y Martínez, Parla (Madrid).
- D. Wenceslao Borrachero y García, Torres (ídem).
- D. Luis Calero Rodríguez, Majadahonda (ídem).
- D. Jorge Solanilla Buera, Melilla (Málaga).
- D. José Suárez de Figueroa y Careaus, Barcelona.
- D. Vicente Hernán de la Fuente, Valverde del Majano (Segovia).
- D. José Zamarriego González, Garcillán (ídem).
- D. Juan Manuel Lara Gómez, Castilleja de la Cuesta (Sevilla).
- D. Lucas Abad y Garona, Valdeavellano de Tera (Soria).
- D. Valentín Falces Rodríguez, Carriches (Toledo).
- D. Antonio Vegas y Ruiz, Montearagón (ídem).
- D. Manuel Melilla Calvo, Zaragoza.

BASE 4.^a

Autores de publicaciones en pro de la obra protectora.

- D.^a Catalina García Trejo, residente en Alicante.
 - D. Víctor Melchor Farré, Barcelona.
 - D. Francisco Hernández Sanz, Mahón (Baleares).
 - D. Miguel Murillo Puerta, Durcal (Granada).
 - P. Gerardo Gil, San Lorenzo del Escorial (Madrid).
 - D. Angel Bueno, Madrid.
 - D. Carlos Carazo Altozano, ídem.
 - D. Gabriel Romero Landa, ídem.
- Además el ministro dispone que se publique

esta Real orden en todos los *Boletines Oficiales* de provincias y se remita un ejemplar de los mismos al Ministerio.

Nuestro ilustrado amigo el doctor D. Víctor M. Cortezo (hijo de nuestro co-redactor Dr. Cortezo), que á las órdenes del inspector general de Sanidad, Sr. Bejarano, fué á organizar la defensa sanitaria de Gijón epidemiada, ha instalado el parque sanitario en el de Artillería, aprovechando al efecto un gran patio del mismo, en el que ha colocado bajo cubierta dos estufas y dos esterilizadores de agua ó potabilizadores que funcionan perfecta y constantemente desde el día 11.

El resto de material de desinfección se ha instalado en la Inspección municipal de Sanidad, muy próxima al Parque, en donde además se ha puesto el teléfono que facilita considerablemente el recibo y servicio de avisos.

Ocho carros-cubas recorren la población, desinfectando con cloruro de calcio y sulfato de cobre retretes y letrinas, y ocho desinfectores de la localidad, dirigidos por uno procedente del Instituto de Alfonso XIII, de Madrid, hacen la desinfección domiciliaria, valiéndose para ello de pulverizadores con disolución de sublimado y de estufas de formaldehído.

Los distinguidos doctores Bejarano y Mendoza regresaron ya de aquella ciudad dejando organizada á su satisfacción la defensa sanitaria.

Según leemos en un estimado colega, la Comisión liquidadora del Montepío de titulares, con el fin de metodizar la devolución á los socios de las cantidades ingresadas, ha acordado comenzar por los 2.000 primeros socios, tomando como número de orden el de inscripción, que se consigna en el título y en los recibos correspondientes. De modo que el socio que quiera saber cuándo le corresponde cobrar, no tiene más que ver si su número está incluido dentro de los 2.000 que se pagan.

Después de éstos, se pagarán los 2.000 segundos, es decir, hasta el 4.000 inclusive, y así sucesivamente.

Se sigue este procedimiento, porque como la devolución se ha de hacer por cheques nominativos, si no comenzara á devolverse el dinero hasta que estuviesen ultimados los 7.000 cheques, se tardaría mucho tiempo en iniciar el pago; de este modo se anticipa la devolución, que para los socios incluidos en los primeros 2.000 tendrá lugar—según dice el colega—hacia el día 25 del corriente.

Recordaremos á nuestros lectores que tienen derecho á la devolución *todos los que ingresaron cuotas aunque no fuera más que un solo trimestre*; se

exceptúan los que por su voluntad expresa se dieron de baja en tiempo y forma, renunciando por consiguiente á este derecho.

Claro es que EL SIGLO MÉDICO se encargará *gratuitamente* de cobrar las cantidades y remitirlas á su destino á todos los suscritores que no tengan otro medio para efectuarlo. Para ello sólo hace falta una autorización en papel común, firmada y sellada por el interesado y el Juez municipal de la localidad, facultando al doctor Serret para retirar la cantidad correspondiente.

Nos extraña que la Comisión liquidadora nada haya dicho hasta ahora oficialmente respecto á la devolución de las cuotas.

La Sociedad Española de Higiene ha celebrado su sesión inaugural, asistiendo á ella altas personalidades de la ciencia y de la política. Presidió la sesión el Sr. Ministro de la Gobernación y asistieron, entre otros, el Inspector general de Sanidad exterior, Dr. Martín Salazar.

El secretario general, Sr. Belmás, dió cuenta de los trabajos realizados por esta Sociedad en el pasado curso, que fué fecundo en discusión y para la Higiene en general. Habló de los progresos realizados por la Higiene en España, y dijo que hoy no tiene razón de ser la creencia de que Madrid es la ciudad de la muerte. Dió cuenta del resultado del concurso de premios, que ya conocen nuestros lectores.

El Dr. Tolosa Latour, por ausencia del Dr. Pulido, leyó el discurso inaugural, acerca de las *Modernas orientaciones de la Higiene*. Como obra suya, resultó admirable en la forma y en el fondo.

Seguidamente hicieron uso de la palabra el doctor Fernández Caro, presidente de la Corporación, con la elocuencia de costumbre, y el Sr. Ministro, que ensalzó la obra de esta Sociedad en favor de la Higiene y declaró abierto el presente curso académico.

DECIO CARLAN.

Madrid, 23 de Diciembre de 1911.

DERRAME PLEURÍTICO É INSUFICIENCIA AORTICA

Por D. FRANCISCO VELAZQUEZ DE CASTRO

Trabajo hecho en la Clínica

del Dr. Huertas, del Hospital provincial de Madrid.

Clínica del Dr. Huertas. Cama núm. 11. Juana Casado, de cuarenta y cuatro años de edad, viuda, natural de la provincia de Burgos, dedicada á lavandera primero, y posteriormente á trabajar en tejares. Sus antecedentes hereditarios carecen en absoluto de interés. Los personales, además de escasos, son incompletos y deficientemente expuestos. Ha tenido seis partos, uno de

ellos distócico, y los otros, á pesar de su normalidad, han sido seguidos de la muerte de las criaturas. Ha padecido fuertes dolores de cabeza con bastante frecuencia, habiéndosele caído algo el pelo, que en la actualidad es escaso y pobre. En diferentes ocasiones ha sufrido dolores reumáticos que achaca la enferma á las exigencias de su trabajo á la intemperie. Nada más cuenta hasta hace dos meses en que empezó la enfermedad actual; se inició ésta con violentos escalofríos, dolor intenso en el lado izquierdo del tórax, fiebre y ligera tos. Cedieron á poco estos síntomas en intensidad, y acompañados de malestar general, ineptitud para el trabajo, anorexia y edema de las extremidades inferiores persistieron hasta el ingreso en nuestra Clínica.

Status presens.—Esta enferma está casi siempre sentada en la cama, en ocasiones ligeramente recostada, pero nunca adopta el decúbito completo (ni supino ni laterales), y aunque esta actitud corresponde, en realidad, en la mayoría de las veces, a enfermos del aparato circulatorio ó respiratorio, de importancia vital como sabemos, el hábito exterior, por el aspecto de indiferencia que en ella se observa, no está en relación con la gravedad de sus padecimientos. Se queja de dolor en el lado izquierdo del tórax, y esto, unido á lo que nos refiere, nos lleva á explorar el aparato respiratorio.

Aparato respiratorio.—La inspección del tórax pone de manifiesto una considerable desnutrición. En la parte anterior se marcan bien aparentes las costillas y espacios intercostales, y en la posterior las capas adiposa y muscular reducidas al minimum facilitan la percusión y auscultación.

Percusión.—En el lado izquierdo y parte anterior la sonoridad es normal hasta el tercer espacio, en el que empieza la macidez cardíaca que llega hasta el sitio del lado de la punta del corazón (7.º espacio intercostal), extendiéndose hacia la izquierda por fuera de la línea mamilar. En la parte posterior hay submacidez en la correspondiente al lóbulo superior del pulmón, y á partir de este punto hay macidez absoluta. En el lado derecho la sonoridad es normal en la parte anterior, y en la posterior, á nivel de la base, macidez.

Auscultación.—Lado izquierdo: Parte anterior: en el vértice respiración pueril. Parte posterior: lo mismo que en la anterior á la misma altura; por bajo del lóbulo superior en todo el resto del pulmón, abolición del murmullo vesicular, disminución de las vibraciones vocales y broncofonía evidente. Lado derecho: murmullo vesicular normal excepto en la base que está disminuido. Dolor espontáneo y á la percusión en todo el trayecto de los espacios intercostales 3.º, 4.º y 5.º Ligera disnea y tos que aumentan cuando la enferma adopta cualquier decúbito. Expectोरación mucopurulenta con estrias sanguinolentas durante tres días.

Aparato circulatorio.—*Inspección:* Cianosis en los labios, pulso capilar ungueal y latido carotídeo manifiesto. *Palpación:* pulso celer característico en la radial.

Percusión: Macidez cardíaca aumentada en los límites expuestos.

Auscultación.—Doble soplo en el foco aórtico que se

oye con el máximo de intensidad en la parte media del esternón. Ligero edema en las extremidades inferiores.

Aparato digestivo.—Lengua marcadamente saburral. *Apetito* escaso.

Acusa sudores nocturnos y fiebre vespertina.

Diagnóstico.—La exposición de todos los síntomas de aparatos respiratorio y circulatorio mencionados, de tan fácil comprobación por lo característicos, ponen de manifiesto dos enfermedades que no por ser perfectamente conocidas disminuyen el interés de su estudio. La enferma, en la relación de su padecimiento se refiere sólo al aparato respiratorio, nuestra exploración á él ha ido dirigida en primer término y este diagnóstico ha de ocuparnos en primer lugar. La manera de comenzar y la concurrencia de tantos y tan característicos síntomas ponen fuera de duda el diagnóstico de derrame pleurítico del lado izquierdo. Sabido es que la comprobación obligada en clínica es la punción exploradora y á ella recurrimos, practicándola, según costumbre, en la prolongación del ángulo inferior de la escápula á nivel del octavo espacio intercostal; el resultado fué positivo, obteniendo 5 centímetros cúbicos de líquido amarillento claro y transparente como el de las pleuresías serofibrinosas. Dos días después, y ya desde el punto de visto terapéutico, practicamos una toracentesis que dió salida á litro y medio de líquido de análogo aspecto al anterior, si bien con un ligero tinte hemorrágico más marcado, naturalmente, á medida que aumentaba la cantidad. El análisis en sus datos más interesantes acusa el siguiente resultado: densidad 1.014, albúmina 11 gramos, sedimento formado por hematies, leucocitos de exudación, polinucleares y linfocitos. Por el examen bacteriológico no se comprueba la existencia de ningún microbio específico. La patogenia de este derrame ha de ocuparme, siquiera sea brevemente. La frecuencia de la naturaleza tuberculosa de las pleuresías serofibrinosas en un hecho de todos conocido, hasta tal extremo que en sentir de muchos autores la existencia de una pleuresía de este género primitiva no tuberculosa debe ser rechazada hasta encontrar pruebas en sentido contrario.

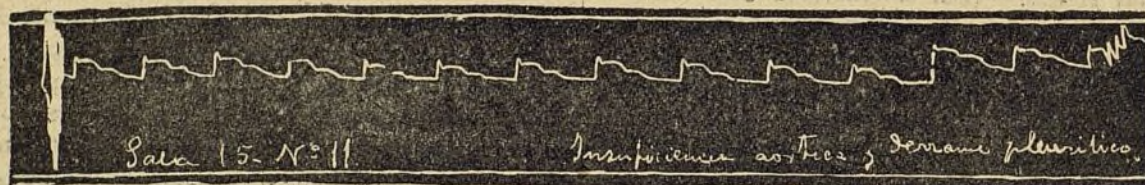
Según el análisis microscópico, el líquido pleurítico de nuestra enferma no tiene bacilo de Koch, y aun cuando las demás operaciones que se utilizan en el laboratorio para evidenciarlo (inoculación al cobayo, serodiagnóstico, citodiagnóstico, etc.), no se han practicado, clínicamente nuestra enferma no tiene nada de tuberculosa, pues ni en su historia da indicios de ello ni el análisis bacteriológico de los esputos que he practicado por dos veces ha demostrado la presencia del bacilo específico. En cambio nuestra enferma es reumática, y teniendo en cuenta la frecuencia de la pleuresía en esta clase de enfermos, no es, en modo alguno, violento considerar al reumatismo como factor predisponente, unido, claro es, á los contratiempos de una mala vida con exposición constante á los rigores atmosféricos, escasa y deficiente alimentación, etc., etc. Quedan en el aparato respiratorio sólo dos síntomas; la macidez en la base del pulmón derecho y la expecto-



ración moco purulenta; respecto á la primera diremos que corresponde á un foco congestivo determinado por los trastornos circulatorios consecutivos á las lesiones del lado izquierdo, sin perder de vista su condición de cardíaca; y en cuanto á la segunda es manifestación, á nuestro juicio, de un catarro bronquial.

Tan interesante como lo expuesto son los síntomas de aparato circulatorio que corresponden á una lesión tan frecuentemente observada como es la insuficiencia aórtica; la inspección, poniendo de manifiesto el pulso capilar y los latidos carotídeos; la palpación del pulso (cuyos caracteres podéis observar en la gráfica que acompaño á este trabajo), dando al dedo que explora la sensación como de resorte tan distinta de la del pul-

que pudieron ver á través de estos aparentes fracasos una fuerza medicatriz de indiscutible eficacia. Al cabo pudo demostrarse que los desagradables efectos obtenidos sólo se debieron á la falta de criterio con que las tuberculinas se emplearon y á la dosis brutal con que se aplicaba. Pero por reacción natural vino á pecarse en timidez excesiva. A fin de evitar todo fenómeno desagradable, usaron dosis infinitesimales, aplicadas con cautela y en progresión suave, acaso más suave de lo que fuera preciso. Mas, justo es decir que si algunos autores, como Shali aconsejando la tuberculina de Beranek á concentraciones tan leves, probablemente no consiguieran una inmunización suficientemente intensa, ellos obraron como prudentes, dejando á la observación futura el derecho á modificar más adelante este método, cuando los clínicos logran el indispensable dominio de la téc-



so duro é hipertenso de las enfermedades renales, por ejemplo, el aumento de la macidez cardíaca en sentido vertical y hacia la izquierda, y, por último, los fenómenos de auscultación, todos ellos constituyen en conjunto el síndrome que caracteriza á la lesión valvular mencionada.

Pronóstico.—Es el de la enfermedad cardíaca, en la actualidad compensada. Merced á los recursos empleados, los síntomas de aparato respiratorio han cedido considerablemente y curarán radicalmente en breve plazo, como en tantas ocasiones hemos observado.

Tratamiento.—A los pocos días de su ingreso en la clínica se hizo la toracentesis, operación que por la cantidad de líquido, la existencia de un foco congestivo en el pulmón derecho y la de una lesión cardíaca, estaba absolutamente justificada.

Esta operación se completó con la inyección hipodérmica de 10 c. c. de líquido pleurítico, moderna práctica de auto-sueroterapia muy recomendada.

Posteriormente se hizo revulsión con termocauterio, prescribiéndose además un tónico farmacológico que prestara energías al organismo para su lucha con los elementos morbosos.

Octubre 1911.

TRATAMIENTO POR LA TUBERCULINA DE LAS TUBERCULOSIS HEMOPTOICAS

Al aumentar la experiencia que se tiene en el mundo científico respecto á las tuberculinas, van aquilatándose las indicaciones y contraindicaciones de este agente. Cada día se puntualiza con mayor precisión su uso gracias al persistente trabajo de los clínicos en estos últimos años que han sabido poner rasgos firmes en el ambiente nebuloso que las rodeaba en un principio.

Las violentas reacciones y los fracasos ruidosos de los primeros ensayos, hechos cuando el estudio de este tratamiento era incompleto, si movió á los más apocados á abandonar radicalmente, puso diques de cautela á los prudentes,

nica, y la experiencia de tratar enfermos pudiese permitirlo. Ellos se curaron así de atrevimientos posibles, que fuesen capaces de resucitar la antigua época de los tratamientos arbitrarios, y fundaron la base de los éxitos actuales.

Muy razonable es la opinión sustentada por algunos autores de que la tuberculina no debe emplearse sino por quienes dominan su manejo. Al fin y al cabo nadie debe pretender tocar la guitarra, por muy fácil que esto sea, sin un previo aprendizaje. Pero, sea que no es la modestia patrimonio de nuestra clase, ó bien que los médicos se atengan al proverbio de que el bailar, bailando se aprende, ello es que las precauciones adoptadas, aunque fueran excesivas, han sido útiles en todo caso, puesto que limitando su empleo á las circunstancias en que nunca perjudican, ha sido posible conseguir que, cuantos las han empleado después de estos autores y atendidos á sus consejos, jamás vieran producirse en sus enfermos reacción importante, ni trastorno enojoso. Y se ha dado el hecho interesante de que los pocos fracasos que se registran con este procedimiento, después de la depuración indicada, se refieren exclusivamente á experimentadores notoriamente inexpertos, que actuaron sobre tan escaso número de enfermos y en tales condiciones de deficiencia, que sugieren forzosamente la idea de un fracaso personal del práctico y no del procedimiento.

Y lo que venimos diciendo con respecto á las dosis, puede hacerse extensivo á la elección de los casos. Seguramente que hay alguna exageración en lo que se refiere á contraindicaciones de este tratamiento. Y aun pareciéndome que no deben olvidarse nunca, mi experiencia ya muy grande (1) me permite hacer algunas observaciones sobre ellas.

A mi entender, las indicaciones del tratamiento específico no están limitadas en rigor sino por la excesiva gravedad de la tuberculosis, determinada por una gran extensión de las lesiones, por síntomas de intoxicación pronunciados, adelgazamiento considerable, fiebre demasiado elevada ó taquicardia excesiva. Pero esto, no porque la tuberculina obre de una manera perjudicial sobre tales casos, sino porque la observación ha demostrado que ningún beneficio puede obtenerse ya de ellos y es juiciosa conducta no pedir á

(1) Al Congreso Antituberculoso de Barcelona presenté 231 casos de tuberculosis tratados por mí con la tuberculina. Desde aquella fecha el número de los enfermos que personalmente he tratado representa otros tantos por lo menos.

los remedios sino aquellos resultados que de antemano se sabe que son susceptibles de dar.

Respecto á las llamadas contraindicaciones especiales, tales como la fiebre, la hemoptisis, las lesiones cardíacas, la taquicardia, el histerismo, el embarazo, etc., sólo diremos que, si pueden tener alguna significación—y la tienen seguramente, excepto las dos últimas,—no lo es nunca por sí mismas, sino por ser expresión de una tuberculosis demasiado grave. Cuando estos síntomas no tienen otro carácter que el de simples manifestaciones aisladas, pueden ser tratadas con éxito por la misma tuberculina.

En este trabajo presentaré historias demostrativas de tal respecto, ocupándome en primer lugar de las formas hemoptoicas de la tuberculosis que han sido consideradas durante algún tiempo como no susceptibles de tratamiento específico. Este criterio, fundado en que la tuberculina produce un cierto grado de hiperhemia alrededor de los focos tuberculosos, no tiene, sin embargo, realidad clínica, aun siendo este hecho, como es, rigurosamente exacto. No me detendré á discutir esta contradicción aparente; pero el hecho es de que los enfermos con hemoptisis reciben beneficio extraordinario por la tuberculina. Sea que la hiperhemia producida por la reacción focal obre sobre el tejido enfermo, repartiendo uniformemente por él la sangre, como quiere Bandelier, ó sea otra la causa, el hecho indiscutible es que yo he tenido muchas veces ocasión de observar cómo las hemoptisis cedían al tratamiento específico y que nunca he podido observar en cambio la producción de hemorragias consecutivas á la aplicación de la tuberculina. Y aun puedo agregar que en los casos de hemoptisis con lesiones limitadas de vértice, taquicardia moderada y sin fiebre ó con fiebre poco alta, es donde se obtienen precisamente los mayores éxitos del tratamiento específico.

Actualmente el número de los enfermos hemoptoicos tratados por mí con éxito es relativamente considerable para que yo pueda traer aquí todas las historias. Forzosamente he de limitarme á transcribir dos solamente, que por lo demás me parecen suficientemente demostrativas.

Un antiguo compañero de Facultad al terminar su carrera tiene una hemoptisis, sin que hasta entonces hubiera advertido ningún otro síntoma. La alarma que la sangre produce siempre, hizo fijar su atención en un ligero catarro que venía padeciendo y en otros pequeños síntomas á los que antes no concediera importancia, y se hizo reconocer por el Dr. Sañudo que le diagnosticó de tuberculosis aconsejándole el régimen higiénico dietético, porque este ilustre clínico no trataba aún por la tuberculina. El Dr. Villa hizo el análisis de sus esputos y el mismo enfermo vió sus propios bacilos de Koch, haciendo creer á este compañero que se trataba de los esputos de un hermano suyo. A pesar de todo fuese al pueblo, bastante esperanzado por las palabras de confianza que escuchara de labios del Dr. Sañudo. Tres meses estuvo sometido rigurosamente al tratamiento de la aireación, la sobrealimentación y el reposo, sin que á pesar de ello consiguiera alivio sensible. Antes bien, siguieron las hemoptisis produciéndose y comenzó á perder de peso. En vista de estas manifestaciones alarmantes vino á verme con la pretensión de ser sometido al tratamiento específico. Sin grandes esperanzas de su parte, porque no conocía de este procedimiento sino la opinión de sus detractores; pero persuadido de que el método higiénico no era bastante á detener la marcha progresiva de su mal, Comencé por inyectarle una centésima de miligramo de la T. O. A. de Koch, continuando después todo el tratamiento sin producirle reacción, hasta alcanzar la dosis máxima de 7 centigramos de sustancia activa. Al terminar había ganado 5 kilogramos de

aumento de peso y no sólo desaparecieron los bacilos de sus esputos, sino la expectoración también; el pulso había remitido hasta los límites normales y pudo creerse en su completa curación. Desde la fecha en que fué tratado hasta ahora han transcurrido tres años sin que haya vuelto á tener manifestación de ninguna clase, lo que permite pensar que los resultados obtenidos sean definitivos. Para que pueda juzgarse mejor de la eficacia de la tuberculina en este caso, debo advertir que el comienzo del tratamiento coincidió con el ingreso del enfermo en el Cuerpo de Sanidad Militar, lo cual le obligaba á hacer una vida activa y en rigor poco adecuada, circunstancia por la cual el éxito no puede atribuirse á ninguna otra causa. Y respecto á la posible benignidad de la infección, debe tenerse en cuenta que no lo fué en grado suficiente para que el método higiénico-dietético pudiera dominarla, puesto que, como hemos indicado, el régimen de la aireación, sobrealimentación y reposo había fracasado cuando vino á nosotros.

El otro caso se refiere á una mujer asistida en el comienzo de su enfermedad por el Dr. Moreno Lasanta y por el Dr. Durán, que comenzó con grandes hemoptisis y fiebre elevada. El análisis de los esputos, hecho por el Dr. Llorente, acusó gran cantidad de bacilos de Koch. La enferma fué enviada al campo sin que de este tratamiento recibiera beneficio apreciable, viniendo por último á ser sometida al tratamiento específico. A pesar de la alarmante sintomatología que presentaba—fiebre alta, taquicardia considerable y hemoptisis frecuentes y grandes—pudimos reconocer en ella lesiones limitadas á uno de los vértices pulmonares. No seguiré al detalle la historia del tratamiento. Fué sometida primeramente á la T. O. A., comenzando por una milésima de miligramo y siguiendo una pauta de progresión muy suave. Baste decir que las hemoptisis no se repitieron, que la fiebre remitió en seguida y que llegó á ganar más de 10 kilogramos de peso, mejorando de tal suerte su aspecto, que, habiéndose separado de ella su marido durante tres meses, á su vuelta la encontró radicalmente distinta, tal era de satisfactorio su estado. Los bacilos desaparecieron pronto de los esputos y hoy no tiene ya ningún síntoma de catarro, ni otro alguno que recuerde su afección antigua.

El recuerdo de estos casos y de muchos más que pudieran ser citados, me hace llamar la atención de los prácticos sobre esas formas de tuberculosis hemoptoicas que, cuando no van acompañadas de extensas lesiones pulmonares, reciben gran beneficio del tratamiento específico.

RAMÓN VILLEGAS.

NOVEDADES EN SIFILIOGRAFÍA

El número del 25 de Noviembre pasado del *Medical Record* (de Nueva York) trae los siguientes trabajos que interesarán á los lectores:

Aunque Schereschewsky demostró hace unos tres años la posibilidad de cultivar el *treponema pallidum*, sin embargo, el cultivo por él logrado fué contaminado por bacterias. Fué H. Noguchi, quien refiere sus investigaciones en el *Journal of Experimental Medicine*, 1.º de Agosto de 1911, el que logró cultivar ese microbio en estado de pureza, completando así las pruebas de que es el agente patógeno de la sífilis. El *treponema pallidum* es cultivado con gran dificultad y sólo se reproducen algunas siembras del microbio en un medio de cultivo que consiste en suero acuoso que contiene un trozo de tejido estéril de conejo y bajo estrictas condiciones anacróticas. Noguchi obtuvo generaciones iniciales de los cultivos, de uno de los cuales se han derivado veinticinco generaciones de subcultivos.

Tan importante como es ese triunfo de la investigación detenida, lo ha sido todavía más por constituir el preludio de otro descubrimiento que hará época en la historia de la sifilología. En una reunión de la Sociedad Médica de Williamsburg celebrada el 13 de Noviembre de 1911, Noguchi anunció que había obtenido una reacción cutánea para el diagnóstico de la sífilis.

Esta reacción que puede ser comparada á la de von Pirquet en el diagnóstico de la tuberculosis, depende del estado de alergia ó anafilaxia resultante de la infección con el microorganismo de la sífilis. La susceptibilidad mayor de la piel al virus sifilítico, aunque ha sido ya demostrada por otros inoculando tejido sifilítico, fué, sin embargo, primeramente establecida por Noguchi por el uso de inoculaciones con material obtenido de microorganismos aislados. Noguchi prepara suspensiones estériles de tales microorganismos que llama *luetina*. Esta fué estudiada en conejos sifilíticos y en seres humanos. De estos se experimentó en 400, de los cuales 50 eran sanos, 100 afectados de otras enfermedades no sifilíticas, y los otros, sifilíticos en distintos períodos. La *luetina* se administró en inyección cutánea de 0,05 c. c. En los casos normales y en los enfermos con padecimientos no sifilíticos no se presentó más reacción que la traumática de la inoculación. En todos los casos de sífilis terciaria, en los que había manifestadas lesiones, hubo reacción positiva consistente en induración, eritema, y por último pustulación. Aun casos terciarios tratados regularmente con mercurio ó con salvarsan y que no presentaban lesiones manifestadas, en casi todas las circunstancias dieron una marcada reacción positiva aunque la reacción de Wassermann fuese débil ó negativa. En los casos de sífilis primaria la reacción fué casi siempre negativa, lo que se explica porque aún no se ha desarrollado la anafilaxia cutánea. En los casos de sífilis secundaria la reacción positiva se obtuvo en una mitad de los examinados tratados antes por el mercurio y en más de dos tercios de los tratados por salvarsan. Algunos de los casos que dieron una reacción cutánea negativa, dieron también una prueba de Wassermann negativa. Noventa por ciento de los casos de sífilis hereditaria presentaron una reacción cutánea positiva, lo que también se observó en casos de sífilis latente en la cual no había ni síntomas ni reacción de Wassermann positiva. Las lesiones parasifilíticas dieron resultado mucho menos constante.

Paralelos á estos resultados, fueron los obtenidos en los conejos. Recientemente infectados por la sífilis no daban reacción positiva. Sólo cuando se desarrollaba la anafilaxia cutánea, como consecuencia de sucesivas inoculaciones con virus sifilítico, durante un período de cinco meses, daban los conejos respuesta positiva á la inyección con *luetina*.

Es de gran significación que puede existir la reacción anafiláctica aunque el Wassermann sea negativo; esto da á la primera gran valor, particularmente en los casos terciarios en que los síntomas pueden ser oscuros y en los casos de sífilis latente ó hereditaria. En la sífilis primaria la ausencia de esta reacción anafiláctica y su variabilidad en los casos de sífilis secundaria, reduce su utilidad á los casos de sífilis terciaria y hereditaria, que son aquellos en los que es más deseable un método práctico de diagnóstico. Si nuevos experimentos demuestran que la inyección cutánea es segura, colocará en las manos de los médicos generales un método sencillo de diagnóstico de la sífilis hereditaria y terciaria. En la técnica, la simplicidad de la reacción cutánea forma gran contraste con la complejidad de la reacción de Wassermann; ésta conservará, sin embargo, su valor en el diagnóstico de la sífilis primaria y secundaria.

A. P. M.

Sección Práctica.

UN FOBICO

Filiación y hábito exterior.—No hace mucho tiempo tuve ocasión de reconocer en mi gabinete del Sanatorio del Pilar á D. E. C., médico, soltero, natural de Navarra y de cuarenta y tres años de edad. Era de mediana estatura, muy moreno y de temperamento marcadamente nervioso. Antes de venir á verme me había escrito muchas cartas describiéndome su enfermedad con tantos y tan minuciosos detalles, que ya había yo formulado su diagnóstico *in mente* antes de conocerle personalmente. El reconocimiento completo que de él hice y la larga conversación que sostuvimos, me convencieron de que tenía en frente á un neurasténico típico. Se parecen tanto estos enfermos los unos á los otros, que á veces por un insignificante detalle se les diagnostica con toda certidumbre. Y á mí me sirvió en este caso sólo el tiempo transcurrido desde su primera carta, hasta el día de mi entrevista con él (hipobulia).

Etiología.—La penosa vida que llevan los médicos rurales y que D. E. C. había soportado durante muchos años, es fuente de todo género de contrariedades que acaban por minar las naturalezas más fuertes. En primer lugar hay que considerar lo que sufrirá en un medio inculto quien ha evolucionado en otros muy distintos. Es imposible que sienta aquella *satisfacción interior* que tanto alienta en el ejercicio de nuestra profesión. Agréguese á esto el trabajo físico que supone la visita diaria y nos explicaremos que labor tan penosa y agotadora haga enfermar pronto, cuando no se poseen muy excepcionales resistencias orgánicas. Luego la incertidumbre del porvenir de los suyos, cuya suerte suele ser desdichada, porque es imposible ahorrar y gracias que alcance para vivir, hace aparecer el factor emocional, bajo el aspecto psicológico y la fatiga bajo el orgánico, debe tenerse en mucha cuenta.

Patogenia.—Vemos, pues, los elementos siguientes: fatiga, inadaptación al ambiente moral, inquietud, los cuales son más que suficientes para engendrar la enfermedad de Beard. Si consideramos á ésta como un término serial de la degeneración, nos daremos cuenta de que asténicos simples puedan convertirse más adelante en neurasténicos. Este es un punto de actualidad porque conviene establecer una gradación entre las afecciones: psicastenia, dentro de la cual hay la ciclotimia; la neurastenia, la hipocondría y los delirios de los degenerados. Todas estas son acentuaciones progresivas de un mismo proceso morboso, doctrina unitaria que cada día encuentra nuevas confirmaciones en la clínica, porque responde á la realidad de los hechos y es fruto de una observación muy atenta, la cual formuló mi padre con el nombre de *vejez prematura* y conocen los modernos, con Dallemagne, con el de degeneración.

Antecedentes personales.—D. E. C. siguió sus estudios con aprovechamiento, y aun cuando las impresiones de la sala de disección le fueron desagradables al principio, más adelante fué acostumbrándose á ellas poco á poco y hasta obtuvo buenas notas como resultado de sus trabajos prácticos de anatomía. Ni por un momento, por tanto, pensó en abandonar la carrera; cosa muy distinta le ocurrió al empezar el estudio de la asignatura de Operaciones, porque no tardó en apercibirse, con gran consternación por su parte, de que una sensación de indescriptible angustia se apoderaba de él al ver la sangre derramada en el curso de la intervención quirúrgica. Por ello se ocultaba en la última fila de los alumnos, pálido y tembloroso, distante cuanto

podía del operador y de sus ayudantes. En estas condiciones, claro es que no veía nada y que sólo suplía (como Dios le daba á entender) aquellas deficiencias prácticas con el estudio teórico y las referencias de sus compañeros sobre lo que se había ejecutado.

Estado presente.—*Espíritu.* Los restantes años de su período universitario pasaron sin poder dominar esta sensación morbosa. Por este motivo rehuyó cuanto le fué posible la asistencia á las clínicas quirúrgicas y lo más que consiguió fué ver con serenidad algunas pequeñas operaciones, pero no las de grande cirugía. En cuanto á operar él, durante este tiempo no se decidió nunca á hacerlo, temeroso de que le diera un síncope. Terminados con buen éxito sus estudios de Facultad, pasó á desempeñar el cargo de médico titular en un pueblo. Allí y en cuantos después estuvo, pronto se captó la confianza de sus clientes por sus condiciones morales y el acierto que tuvo en cuantas intervenciones médicas verificó; pero las de cirugía las evitaba cuanto podía para no verse precisado á ejecutar operación alguna.

Organismo.—Para ser completo he de decir (y esto es clara muestra del fondo degenerativo del mal) que la fobia en cuestión no tenía la misma intensidad en todos los momentos, sino que procedía por crisis. Y en los intervalos había relativa calma. Mas como el cuadro general era de neurasténico, no es de extrañar que este hombre sufriese moralmente al considerar su situación. Muy escrupuloso en el cumplimiento de sus deberes profesionales, pensaba con dolor en que cualquiera ocurrencia inesperada pudiera ponerle en el caso de operar, y que si no lo hacía, se perjudicaría ante el vecindario y dañaría al paciente en lugar de beneficiarle, como era su estricto deber. Estos temores que no podía comunicar á nadie, por su misma naturaleza, aumentaban su inquietud, tanto más cuanto que estos enfermos viven reconcentrados en el propio análisis y se exageran ellos mismos su disestesia. Tan penoso llegó á hacerse su estado, que no pudiendo resistirlo más dejó de ejercer. El organismo se mantenía bastante bien.

Diagnóstico.—Es muy claro en este caso. D. E. C. era un neurasténico en el período de las fobias, es decir, bastante avanzado en el desarrollo de su padecimiento. Su horror á la sangre es el síntoma que se llama *hematofobia*. Su sensación de angustia no difería en nada de la que se presenta en otros fóbicos. El se daba cuenta exacta de la irracionalidad de ese temor, y sin embargo, se reconocía impotente para dominarle. «Créame usted, me decía; si entonces hubiera existido la costumbre que se observa hoy en algunas clínicas, de que el profesor haga operar á algunos alumnos aventajados, bajo su dirección y vigilancia, á fin de hacerles cirujanos prácticos (la cual nunca se alabaré bastante, pues los ejercicios operatorios en el cadáver no son suficientes para acostumbrarse á hacerlo en el vivo) y me hubiese invitado á mí, hubiera tenido—con harto sentimiento—que declinar ese honor.»

Pronóstico.—Hay que tener en cuenta, para formularle con acierto, algunas circunstancias personales de este enfermo. Es médico, y en nuestra profesión no escogemos los casos de manera que podamos aceptar á unos y rechazar á otros, sino que hemos de atender á todos con igual cariño y solicitud. Esto es una necesidad y además un deber. Los médicos de las grandes ciudades donde hay amplio campo para las actividades más distintas, pueden especializarse, y hasta cierto punto alejarse de la cirugía el que por ella no sienta afición. Pero esto nunca puede hacerse tan al pie de la letra como á primera vista parece. Yo mismo, que en mi consulta particular no veo más que enfermos del sistema nervioso y enajenados, en cambio en mi guardia de la Casa de

Socorro sucursal de Buenavista, tengo que ver heridos todos los días y operar con alguna frecuencia. Pues si los especialistas no pueden desentenderse de la Cirugía, ¿cómo lo van á hacer los médicos rurales que tienen que intervenir en todos los casos de mano airada que ocurran allí y en los partos, así normales como distócicos? Por este motivo yo creo que si este enfermo no se cura de su hematofobia, puede quedar inutilizado para el ejercicio profesional, y como de él necesita, de aquí que el pronóstico sea reservado.

Tratamiento.—Una vez más se comprobó en este señor cómo los neurasténicos son hipobúlicos. En mis cartas yo le decía que antes de ponerse en camino lo pensase bien, puesto que sin el aislamiento consideraba inútil cuanto se hiciera. Vino, y á los dos ó tres días de estancia en el Sanatorio declaró que no estaba acostumbrado á un género de vida tan monótono, siendo superior á sus fuerzas, y se despidió de mí. Desde entonces no le he vuelto á ver. Indicaré, sin embargo, lo que yo podría haber hecho en este caso, de encontrarme en condiciones más favorables. En primer término, hubiera procurado mejorar su sueño y calmar su excitabilidad. El hipnotismo estaba en él indicado para combatir la idea fija de no poder operar, y por medio de la sugestión le habría hecho fijar su atención en otra parte. Después se imponían pequeños ensayos de ver operaciones en los hospitales, pero no en la última fila como en sus tiempos de estudiante, sino utilizándole *á fortiori* como ayudante ó cloroformizador. Al mismo tiempo, por sugestión destruiría los vestigios que quedasen de la angustia y llegaría sin duda á los momentos más trágicos de las intervenciones, esos en que están los concurrentes pálidos y anhelantes, con dominio completo de sí mismo é inalterable serenidad. Por último, era mi propósito rogar á alguno de mis amigos cirujanos que le dejase operar en su clínica, y creo que llegado el instante de la prueba pública, se hubiera mantenido firme en la ejecución. El tratamiento general antineurasténico como complemento. Nada de esto pudo verificarse por circunstancias extra-científicas; pero aquí quedan consignadas estas ideas aplicables á casos análogos.

DR. ABDÓN SANCHEZ-HERRERO

Director del Sanatorio del Pilar.

De la Beneficencia municipal, por oposición.

Sección profesional

MUTUA DE SANIDAD CIVIL

Excmo. Sr. Conde de Romanones, Presidente de la Comisión liquidadora del Montepío de médicos titulares, Madrid.

Muy respetable señor nuestro: Como V. E., creemos que sería suicida que los médicos titulares se limitasen á cobrar, gracias á los esfuerzos de V. E.—tan bien secundados por los demás señores de la Comisión liquidadora y abogados asesores—y por esto, ya que la precipitación de la marcha de los que se encontraron en Madrid el 1.º de los corrientes no ha permitido elaborar bajo su inmediata inspección un proyecto de mutualidad, adjunto es el que sometemos á su ilustrada atención, suplicándole que ponga á favor de su prosperidad su valiosa influencia y acertada energía.

Plenamente confiados en que si hasta aquí los médicos titulares le deben agradecimiento, para muy en breve le deberemos veneración—como los maestros de escuela,—quedan de V. E. afectísimos seguros servidores q. s. m. b.—

LAUREANO CUMBRES, VENTURA MORÁN, SALVADOR ROCAFORT, J. G.^a VIÑAS.

Algeciras 14-XII-911.

Suplicada á la Comisión liquidadora del Montepío de médicos titulares para su circulación.

Sr. D . . .

Titular de . . .

Muy señor nuestro y compañero: Vamos á recoger lo que por el corazón más que por la reflexión impusimos en el extinto Montepío.

El sentimiento de terror y de angustia que nos sobrecoge al pensar en la suerte que cabrá á los pedazos de nuestra alma al cerrar para siempre nuestros ojos, nos impulsó.

Por haber padecido un error ó un desengaño, ¿es posible que nos resignemos dispersarnos como ovejas asustadas por el lobo?

No, y mil veces no. Aunque no fuese más que por sustraernos á la tortura de contemplar *in mente* el cuadro de desolación de la orfandad y la viudedad de nuestras familias, hemos de reaccionar con viril energía.

¡El Montepío ha muerto!

¡Viva la Mutua de Sanidad civil!

Bastará querer para que esté constituida, contando como tenemos que contar con la abnegación y diligencia, tan bien acreditada por la Comisión liquidadora y el cumplimiento de sus deberes de las Juntas de gobierno y Patronato de los médicos titulares, farmacéuticos y veterinarios.

Por nuestra parte, tenemos asegurada su constitución para que empiece á funcionar tan luego como expire el plazo de la devolución, dejando cada uno en poder de la Comisión liquidadora cinco duros de lo que tenga que percibir. Cuya aplicación será:

1.º Veinticinco céntimos de peseta para regalo de la plancha de reconocimiento al Sr. Conde de Romanones, acordado en la Asamblea del 1.º del corriente; que debe hacerse extensivo, con otra, al Excmo. Sr. Marqués de la Cortina por su desinterés en los importantes servicios que como abogado ha prestado y presta á la Comisión liquidadora.

2.º Satisfacer los pequeños gastos que origine la impresión y franqueo de esta circular, del carnet de socio, reglamento, talonarios y los demás gastos indispensables para los debidos registros de inscripción.

3.º El resto constituirá una caja de previsión ó reserva y estímulo que administrará una Junta compuesta por un representante, nombrado de su seno por cada una de las Juntas de gobierno y Patronato de los médicos titulares, farmacéuticos y veterinarios; los que á su vez designarán entre sí los cargos de presidente, tesorero y secretario, constituyendo la Junta administrativa de la Mutua de Sanidad civil auxiliada por las tres mencionadas á fin de reducir gastos.

El objeto de esta caja, cuyos fondos han de estar impuestos en el Banco de España sin que se pueda retirar cantidad alguna sin la firma de los tres miembros de la Junta administrativa, será destinado:

a) A suplir de un mes para otro los socorros de inutilidad y supervivencia á fin de que, sin esperar la recaudación de cuotas, pueda ser entregado el que corresponda en cada caso, á fin de que el alivio á la desgracia sea inmediato.

El socorro, por ahora, será de una peseta por cada caso, y su recaudación se hará por meses vencidos.

b) A comprar cada año un billete del sorteo de Navidad con cuyos décimos se constituirán diez premios sorteables en la primera decena de Diciembre entre los asociados que

hubiesen cumplido puntualmente sus deberes hasta esa fecha.

Y como no sería de buenos compañeros limitar los beneficios de nuestra Mutua á los que tengan que cobrar de la liquidación del Montepío, podrán formar parte de ella todos los médicos, farmacéuticos y veterinarios que se adhieran pagando los cinco duros de ingreso.

De esta suerte, confiamos que tan pronto como termine el pago la Comisión liquidadora, el compañero que se inutilice y la familia del que fallezca podrán cobrar de 15.000 á 20.000 pesetas; pues entre médicos, farmacéuticos y veterinarios pasamos de 20.000; ¿y quién de ellos será tan insensato ó tan egoísta que no venga á esta Mutua?

En la confianza de que usted no ha de ser de esos—si alguno existe—le rogamos haga su adhesión, sin pérdida de momento, llenando, firmando y depositando en el correo la adjunta hoja para que pueda hacerse el recuento de adhesiones por esta Comisión iniciadora al mismo tiempo que en la liquidadora del Montepío que lo hará por los que al cobrar dejen los cinco duros ó los remitan directamente ó por conducto de su respectiva Junta de gobierno y Patronato.

¿Es llegado el momento de levantar la frente con decisión siguiendo el buen camino, ó habremos de reconocer con amargura que sobre ella flota con razón la inscripción que selló Dante sobre la puerta del Infierno?

Sepámoslo.

Salud y virilidad. — LAUREANO CUMBRES, VENTURA MORÁN, SALVADOR ROCAFORT, J. GARCÍA VIÑAS.

Algeciras, 14-XII-911.

EL AUMENTO DE LA PROFESION MEDICA EN ESPAÑA

Han pasado ya el Congreso de Sanidad y las Asambleas médicas. A los que hemos intervenido en sus discusiones cúmplenos ahora insistir en nuestras apreciaciones, por medio de la prensa profesional, para que las ideas allí expuestas no sean abandonadas.

En la sesión dedicada al ingreso en el futuro Cuerpo de Sanidad civil, expuse cuáles eran, á mi juicio, los males que aquejaban á nuestra clase y su remedio oportuno. Leí unas estadísticas de las Universidades de toda España en las que se demostraba el constante aumento, el creciente número de licenciados; cómo en los últimos quince años han venido duplicándose y triplicándose con relación á los años anteriores en la mayoría de las Universidades, y la evidente lenidad y falta de rigor en los exámenes. Esto último fué confirmado en la sesión del día siguiente por un querido maestro, el Dr. Recasens, lo que me llenó de contento porque, si bien yo no lo decía de una manera explícita, estaba en la conciencia de todos. Ahora bien, si como decía el Sr. Recasens todos los años salen de nuestras Universidades 800 médicos y sólo mueren 150, nuestra profesión está llamada á perder muy en breve el poco porvenir que le queda. Muchas reflexiones pueden hacerse á este propósito. ¿La sociedad entera verá con gusto que los encargados de la salud no sean excepcionalmente aptos? Los mismos estudiantes aplicados, ¿verán con gusto la igualdad de derechos que la ley concede á todos? Otra reflexión muy interesante. ¿Será verdad eso de que contra la época no se puede ir, como decía el ilustre Sr. Recasens, y que por consiguiente ha de subsistir la actual lenidad? En parte tiene razón nuestro querido maestro, y digo en parte, porque si bien es verdad que al estudiante de los últimos grupos no se le puede ya obligar á que deje la carrera á fuerza de suspensos, no hay el mismo motivo en el año pre-



paratorio y primeros de carrera. Hoy empiezan la carrera 800 individuos; hace quince años sólo empezaban 150. ¡Si se les exigiera algo, un poquito nada más!... Pero el profesor que siente algún remordimiento de conciencia ve chasqueada su justicia, porque el que no sabe para aprobar en una Universidad, puede, en cambio, saber para otra. Por otra parte, yo creo que el acto del examen es un verdadero juicio con su prueba y sentencia subsiguiente. ¿Por qué, decía el Sr. Recasens, haber examinado á muchos individuos que fueron aprobados con su convencimiento pleno de ineptitud? Insisto en que esta manera de proceder nos conducirá á una situación anormalísima y ruinosa para todos.

Como es de rigor entrar en comparaciones con nuestros vecinos, he aquí sus estadísticas. Son casi iguales á las nuestras.

El número de médicos que el último año han salido de las Universidades francesas es poco más elevado que el nuestro. ¡Y es un país con 40 millones de habitantes y con un imperio colonial tremendo, adonde pueden ir los muchísimos médicos que sobran! ¡Nosotros que no tenemos más que 18 millones de habitantes y sin colonias!

La Universidad de París figura el último año con 446 diplomas, la de Burdeos con 125, la de Lille con 37, la de Lyon con 139, la de Montpellier con 130, la de Nancy con 31, y la de Toulouse con 67. Total 975.

Nosotros con nuestras 11 Universidades (sólo 7 en Francia) les vamos á los alcances, y pronto, muy pronto, llegaremos al millar anual. Pero por lo visto esto no tiene importancia ninguna. ¡Cualquiera se atreve á hablar de la mayor ó menor utilidad de cualquier Universidad! Por otra parte, la falta de medios de enseñanza, de cadáveres para las clases de disección, de enfermos en las clínicas, es evidente; en la Central, en cambio, faltan profesores, porque 870 alumnos y un solo profesor....; viene luego la división consiguiente y necesaria en secciones, y el único día de clase á la semana; pero tampoco esto tiene importancia puesto que el mal subsiste y no se pone remedio en ello. De desear sería que un espíritu decidido, que nunca vendrá, se hiciese cargo del problema y acometiera su reforma.

CARLOS RUBIO DE LA TORRE

Toledo, Diciembre de 1911.

EN JUSTA DEFENSA

Sr. D. Ramón Serret, Director de EL SIGLO MEDICO, Madrid.

Muy señor nuestro: Agradeceríamos infinito á usted hiciese público en las columnas del ilustrado periódico de su digna dirección, que con fecha 31 de Octubre del corriente año ha terminado la liquidación de la Comisión liquidadora del Montepío de médicos titulares con la Delegación de esta provincia, que desempeñó nuestro esposo y padre D. Joaquín de Echávarri (q. e. p. d.).

De igual modo nos importa hacer constar que hemos satisfecho en 11 de Noviembre del año presente el saldo cargado en nuestra cuenta importante la reducida cantidad de 308 pesetas.

Así, pues, las especies de opuestas interpretaciones, cuyo fin renunciarnos exponer, lanzadas por organismos que por ser tales deben merecer de la opinión entero crédito, dando pretexto á que los malvados extiendan la calumnia y á que los pobres de conciencia se dejen llevar de ella, puestas ya, afortunadamente, las cosas en claro, resultan completamente falsas; ahora el efecto que temporalmente quizás hubie-

ron de conseguir con notoria injusticia, queda dirigido eternamente hacia ellos.

En la imposibilidad de publicar totalmente los documentos de liquidación, ya que ocasionarían gastos que no nos podemos permitir, para mayor convencimiento, desde la fecha hasta el día 10 de Enero del próximo año, de once á doce de la mañana, en la calle de Santiago, núm. 70, en los días no feriados, quedan á disposición del que los solicite.

Expresándole anticipadas gracias y eterno agradecimiento se ofrecen de usted atentos seguros servidores, q. b. s. m., VIUDA, HIJOS Y HERMANOS DE JOAQUIN DE ECHÁVARRI.

Llerena (Badajoz), 17 Diciembre 1911.

UNA ACLARACION

Me propuse no tomar ya la pluma para ocuparme del tan discutido Proyecto de ley de Sanidad; pero al llegar hoy á mis manos el número 3.026 de esta Revista veo que, aunque incidentalmente, se alude á uno de los comentarios que hacía en mi último artículo, y ante esta circunstancia creo oportuno recordar, siquiera sea brevemente, lo que frágiles memorias dan por olvidado.

Me preguntaba el señor Gallego que de dónde había sacado que á los inspectores municipales se trataba de remunerarlos con 500 pesetas anuales. Ahora en el número que motiva estas líneas dice el Sr. Navas que cree tenga razón el señor Gallego, pues nadie ha señalado tal asignación. En verdad que en el Proyecto no se fija la cuantía de las asignaciones (tal vez con la sana intención de que la clase médica no viera tan pronto defraudadas sus esperanzas); pero en las enmiendas que se presentaron en la información extraparlamentaria ya se fijaron; y en el número 3.004, correspondiente al día 8 de Julio de 1911 (anterior á mi artículo) de EL SIGLO MEDICO, puede leerse el artículo del Sr. Del Junco, en el que dicho señor dice que la asignación de los inspectores municipales en poblaciones ó agrupación de municipios menores de 5.000 almas sea de 500 pesetas anuales.

TOMÁS LERGA LUNA

Médico titular de Marcilla (Navarra)

11-XII-1911.

Periódicos Médicos.

EN IDIOMA EXTRANJERO: I. Un nuevo método de tratamiento de la conjuntivitis aguda gonocócica. — II. Importancia de la urobilinuria para el diagnóstico y pronóstico de la neumonía crupulosa. — III. La tuberculosis renal en la radiografía. — IV. El tratamiento helioterápico de la tuberculosis de los huesos y articulaciones. — V. Apendicitis experimental y reumatismo. — VI. Tratamiento de la disfagia en la laringitis tuberculosa.

I

Goldzicher, Pest: Un nuevo método de tratamiento de la conjuntivitis aguda gonocócica.

Partiendo del hecho, dice Goldzicher, de que el gonococo ataca casi exclusivamente la superficie de la conjuntiva, se comprenderá fácilmente que ha de perecer á una temperatura de 44 ó 45°, y en esto fundado, aplica el autor citado el tratamiento por el calor contra esta enfermedad, por medio de corrientes de vapor y de un nuevo aparato eléctrico (que será probablemente el de diatermia). A la distancia de 0,5 centímetros del orificio de la corriente de vapor, la temperatura es de 66°, y de 52 á 45°, á la de 3 y 4 centímetros, lo cual se halla en apropiadas condiciones para este tratamiento.

La primera aplicación de vapor es muy dolorosa, á pesar

del empleo de la cocaína; pero después se soporta más fácilmente. Invertidos los párpados se practica un lavado con permanganato potásico u oxicianuro mercurico, se seca y aplica la corriente de vapor. La córnea es necesario protegerla hasta que en ella aparezca el brillo. Si la inversión de los párpados es incompleta, se eleva algo más el calor. Los resultados que señala el autor son excelentes. Diez ojos lesionados gravemente, con la córnea desprendida, curaron muy rápidamente y bien, la supuración al cuarto día era insignificante, la conjuntiva estaba aplanada y la córnea quedó en condiciones normales. En otros enfermos (5 en total) no pudo detener la destrucción de la córnea, pero sí muy pronto la supuración. En todos los casos fué completa la curación de la conjuntiva. Es de observar en el tratamiento subsiguiente que la hiperemia y tumefacción de la conjuntiva desaparecen con lentitud, siendo conveniente para combatir esto último unos toques ligeros con sulfato de cobre ó, mejor aún, con solución de sulfato de cinc al 0,5 por 100. — (*Wiener Klinische Wochenschrift*).

II

Hildebrand, Freiburg: Importancia de la urobilinuria para el diagnóstico y pronóstico de la neumonía cruposa.

Las investigaciones del autor arrojan los resultados siguientes: en los primeros días de la neumonía, la eliminación de la urobilina está generalmente poco aumentada, como asimismo durante la fiebre alta. La urobilinuria guarda relación con la resolución de la infiltración neumónica y tiene su origen en la insuficiencia relativa del hígado para las cantidades considerables de materias colorantes de la sangre que quedan en libertad procedentes del exudado neumónico. Cuando termina la resolución, sufre un descenso rápido la curva de la urobilinuria. La escasa urobilinuria que se observa antes de comenzar los fenómenos de la reabsorción debe atribuirse á cambios agudos del parénquima hepático; la hepatitis parenquimatosa grave se manifiesta ostensiblemente en la curva de la urobilinuria cuando aún no existen síntomas de resolución. La hepatitis parenquimatosa es de gran valor pronóstico, y demuestra ya al principio de la enfermedad una infección general grave. La urobilinuria que se sostiene una vez terminado el curso de la neumonía, prueba la existencia de hepatitis parenquimatosa, la cual cura al cabo de largo reposo en la cama y con un tratamiento general conveniente; en casos raros puede terminar en una afección crónica del hígado. Para descubrir la cirrosis de Laennec es muy importante tener presente la urobilinuria. La cirrosis hepática ejerce casi siempre una influencia desfavorable sobre la neumonía. En las neumonías típicas se puede señalar casi siempre por la curva de la urobilinuria el principio y terminación de los síntomas de resolución. En los casos disfrazados, poco claros (neumonías centrales, neumonías que se manifiestan después que la fiebre desciende) la curva de la urobilinuria puede resolver la incógnita muchas veces; un solo análisis no suele bastar, porque la diarrea, la oclusión del colédoco, nefritis graves, etcétera, pueden impedir la eliminación de la urobilina y ser motivo de error. La ictericia determinada por la pleio crónica va estrechamente unida á la resolución de la neumonía, puesto que supone la invasión del hígado por materias colorantes libres de la sangre y no hay que confundir con la hepatitis parenquimatosa que se ha desarrollado. — (*Zeitschrift für Klinische Medizin*).

III

Lichtenberg y Dietlen, Estrasburgo: La tuberculosis renal en la radiografía.

En 18 casos de tuberculosis renal ha suministrado el mé-

todo Röntgen imágenes características de riñones más ó menos destruidos y de uréteres dilatados y rígidos. Con este fin se inyectaron en las pelvis renales de 10 á 40 c. c. de una solución de colargol al 10 por 100. En los casos en que el examen bacteriológico dió resultado negativo suministró el procedimiento Röntgen una orientación anatómica precisa, estableciéndose el diagnóstico por medio del radiograma. — (*Mitteilungen aus den Grenzgebieten der Medizin und Chirurgie*.)

IV

Bardenheuer, Colonia: El tratamiento helioterápico de la tuberculosis de los huesos y articulaciones.

Este autor ha tenido ocasión de convencerse del efecto tan notable que la radiación solar ejerce en la tuberculosis quirúrgica. Aun las tuberculosis fistulosas de la columna vertebral, del esternón y de la cadera han curado por medio de los rayos solares. De una estadística de 369 enfermos de Rollier, resulta que han curado el 78,3 por 100, han mejorado el 13 por 100, el 8,5 permaneció estacionario y el 4 por 100 han muerto.

Diez casos tratados por el autor en Colonia, de tuberculosis cerradas, curaron por dicho medio. Algunos con trayectos fistulosos supurantes cedieron, cicatrizando éstos. — (*Deutsche Zeitschrift für Chirurgie*). — NAVARRO CÁNOVAS.

V

Apendicitis experimental y reumatismo.

La suposición de que la apendicitis era causada por el reumatismo fué lanzada por Beverly Robinson en el *Medical Record* de 14 de Septiembre de 1895. Esta teoría se basaba en que muchos pacientes con síntomas de reumatismo acusan haber tenido uno ó varios ataques de apendicitis; en que otras veces el reumatismo precede ó sigue directamente á signos evidentes de apendicitis; en que el reumatismo ataca frecuentemente la pleura y el pericardio y bien puede por tanto atacar la cubierta peritoneal del apéndice. Pero estas hipótesis se basaban únicamente en observaciones clínicas. Posteriores investigaciones de laboratorio han puesto de manifiesto que semejante relación entre apendicitis y reumatismo no son una fantasía.

En 1901 Adrián pudo demostrar experimental y clínicamente que la apendicitis puede ser el resultado de una infección general de la sangre. Por medio de inyecciones intravenosas de estreptococos, estafilococos, bacilos tifoideos, neumococos y bacilos coli, pudo producir apendicitis en los conejos, consiguiendo en uno de estos experimentos aislar el neumococo del órgano inflamado.

F. J. Pynton y A. Paine (*Lancet*, Octubre 28-911), autores del descubrimiento del llamado *Diplococcus rheumaticus*, lograron producir apendicitis por medio de inyecciones intravenosas de esta bacteria. El microorganismo había sido aislado del líquido sinovial de la rodilla de un muchacho afecto de reumatismo. A la inyección intravenosa en un conejo joven, de caldo del cultivo de este diplococo se produjeron múltiples artritis y diarrea mucosa y en muchos casos inflamación del apéndice sin necesidad de que en éste hubiera ningún cuerpo extraño.

La lesión experimental se produce en la misma porción del apéndice que en el hombre, y en uno de los animales inoculados pudo advertirse una rápida peritonitis con gran difusión de diplococos vivos en el líquido peritoneal sin que existiera perforación.

Pynton y Paine creen que la asociación de artritis, diarrea mucosa y apendicitis demuestra que la autointoxicación tiene una gran importancia en la etiología de la artritis hu-

mana. Esta asociación parece indicar que las artritis, en vez de ser el principal factor en las lesiones de apéndice, no son sino el resultado de la acción de la causa primaria que circula en la sangre. Tal vez el diplococo no sea el único factor etiológico, y acaso esta asociación de reumatismo y apendicitis no tenga otro valor que el de una mera coincidencia.—(*Medical Record*.)

VI

Tratamiento de la disfagia en la laringitis tuberculosa.

Pocos síntomas son tan desagradables como la disfagia que tan pronto aparece en la laringitis tuberculosa. Esta puede presentarse en un período poco avanzado de la tuberculosis pulmonar, impidiendo la ingestión de alimentos sólidos tan necesarios y reduciendo forzosamente al enfermo á una ligera alimentación líquida. El procedimiento ordinario para conseguir algún alivio consiste en la cauterización de las úlceras; pero el beneficio conseguido es frecuentemente demasiado breve para que este tratamiento pueda satisfacer en la práctica.

Teniendo en cuenta las grandes ventajas conseguidas por la anestesia local, incluyendo la anestesia de los troncos nerviosos, se ha pensado en aprovechar este procedimiento para la laringitis tuberculosa. Demostrada la utilidad de las inyecciones profundas de alcohol en la neuralgia, Bouvier ha querido ensayarlas en aquella afección. En un *meeting* dado en Giessen el último Mayo dicho autor presentó ocho casos en los cuales había hecho anestesia del ramo interno del nervio laríngeo superior por una profunda inyección de alcohol. Solamente la inyección fracasó en uno de ellos, pero una segunda inyección hecha dos días después produjo seis semanas de analgesia. En otros ésta apareció en seguida—alguno á las dos horas y generalmente entre las diez y las veinticuatro horas.—La duración media de la analgesia era de cuatro á seis semanas, tres semanas como *mínimum*. La cantidad empleada fué de 1 1/2 á 2 c. c. de alcohol á 85 por 100 y á la temperatura de 45° C. Estas inyecciones son dolorosas y en la mitad de los casos se producen otalgias. Pero el alivio que con ellas se consigue es notable, y el efecto moral que con esto se consigue muy importante. El beneficio sobre las lesiones no debe serlo tanto, pero en rigor ya es bastante conseguir, con sólo que pueda librarse al enfermo de los sufrimientos que su afección le produce.—(*Medical Record*).—RAMÓN VITELEGAS.

Prescripciones y fórmulas.

JUICIO CLÍNICO DE LOS REMEDIOS

Por el Dr. D. CAMILO CALLEJA

Ossin.—Preparado alemán que consiste en aceite de hígado de bacalao emulsionado con huevos, y conteniendo pequeñas cantidades de minerales reconstituyentes (iodo, fósforo, azufre, cal, hierro). Además tiene mentol como correctivo.

Ossol.—Emulsión de aceite de hígado de bacalao que contiene pancreatina y fosfatos.

Ossolan.—Aceite extraído del cáñamo. Propuesto como sucedáneo de aceite de hígado de bacalao.

Ostauxine.—Preparado de nucleato de calcio. Como sucedáneo de los fosfatos de cal.

Osteógenos.—Preparados que contienen fosfatos de cal y de hierro en jarabe. Para usarlos en el raquitismo y osteomalacia.

Ostras peptonizadas.—Para facilitar la digestión de las ostras se agregan á 10 ostras grandes 25 centigramos

de pancreatina y un gramo de bicarbonato sódico. Se ponen unos veinte minutos al baño-maría á 38 grados, y después se cuecen al vapor rápidamente.

Ouabina amorfa.—Glucósido semejante y sucedáneo de la estrofantina y de la digital. Parece ser que no se acumula en el organismo, pero hay que tener presente que es muy tóxico, pues es el principio activo muy usado por las tribus salvajes para envenenar las flechas.

Ouataplasme-Langlebert.—Preparado de mucílagos y ácido bórico impregnados en gasa y dispuesto de modo muy conveniente para emplearlo en cataplasma, mojándolo con agua caliente.

Ovadine-Roche.—Preparado con la substancia de ovarios y una pequeña proporción de iodo.

Ovairine, Ovaraden, Ovaria, Ovarial, Ovarian, Ovarinum, Ovarigen, Ovarine y Ovaron.—Nombres de diferentes preparados ováricos. Véase en «Organoterapia».

Ovaraden-triferrina.—Preparado en forma de pastillas (tableten), conteniendo cada una 10 centigramos de triferrina y 30 centigramos de ovaraden. Para usarlas cuando estén indicados los ferruginosos en las dismenorreas.

Ovoferrin (Barnes de Filadelfia).—Preparado de albuminato de hierro al 6 por 1.000.

Ovogal.—Combinación de los ácidos biliares con la albúmina. Se recomienda en la parexia intestinal con estreñimiento por insuficiencia de la bilis. D^a: ovogal, 40 gramos; oleosacarato de menta, 10 gramos: mézclese y divídase en 24 papeletas. Para tomar una, dos ó tres horas después de las tres comidas. Hay cápsulas (Riedel) que contienen medio gramo de ovogal. Es preferible á la bilis y á sus extractos corrientes.

Ovolecitin Billon.—Preparado granulado con lecitina.

Ovomaltine-Wander.—Contiene lecitina.

Ovoprotogen.—Protogen. Véase éste.

Ovos.—Substancia alimenticia que contiene el 40 por 100 de albúmina. Equivale al extracto de carne.

Óvulos.—Supositorios en forma de huevo, sirviendo de excipiente la glicerina gelatinizada. Se usan sobre todo para aplicarlos al fondo de la vagina, y se preparan ordinariamente con ictiol ó con tanino. Cada óvulo necesita de 3 á 5 gramos de excipiente con 30 á 50 centigramos de principio activo. Preferibles los tapones. Véase «Pond».

Oxafor.—**Oxaphor.**—Solución alcohólica al 50 por 100 de oxicanfor. Véase «Oxaphor».

Oxalatos de Amonium, Serium, Hierro y Nicotina.—Véanse bajo sus respectivas bases.

Oxaphor.—**Oxafor.**—Solución alcohólica de oxicanfor (ú oxycamphor) al 50 por 100. Se usa como sedante de los centros respiratorios y circulatorios, y por esto se recomienda en las di-neas como paliativo, y los efectos son poco más que los sugestivos. De 20 á 50 gotas en una cucharada grande de agua.

Oxi...—Cuando no se halle un nombre entre los que empiezan con *oxi* se buscará en *oxy*.

Oxibromuro de bismuto.—Parece ser que tiene una acción calmante sobre el estómago mayor que el subnitrito. Dosis: medio gramo en un mucílagos media hora antes de los alimentos. (No es soluble en agua.)

Oxicanfor ú Oxycamphor.—Se usa sola para preparar el oxaphor.

Oxicedro.—Aceite de enebro. Véase en «Aceites».

Oxicianuro de mercurio.—Sucedáneo del sublimado para la desinfección de instrumentos metálicos, porque no les corroe.

Sección oficial.

MINISTERIO DE LA GOBERNACION

REAL ORDEN CIRCULAR

La renovación de los vocales electivos de las Juntas provinciales de Sanidad, que preceptúa el art. 16 de la Instrucción general del Ramo, debe hacerse por igual procedimiento que la de los consejeros del mismo carácter que autoriza el artículo 10 de la dicha Instrucción, ó sea como determina el Reglamento interior del Real Consejo, aprobado por Real orden de 10 de Diciembre de 1904, arts. 39 al 44, ambos inclusive; y, sin embargo, no es esta la práctica que generalmente se sigue.

Para uniformarla, y á la vez con el objeto de condicionar la provisión de las vacantes que en las dichas Juntas pueden ocurrir,

S. M. el Rey (q. D. g.) se ha servido disponer:

1.º Que se tengan en cuenta las prescripciones del capítulo 4.º del Reglamento interior del Real Consejo de Sanidad, aprobado por Real orden de 10 de Diciembre de 1904, para la renovación reglamentaria de los vocales electivos de las Juntas provinciales del Ramo, aplicando en cada caso las que procedan y elevando á este Ministerio la lista definitiva de los vocales que hayan de ser sustituidos, con certificación del acta de la sesión ó sesiones en que se haya tomado el acuerdo, expresándose quiénes pueden ó no ser reelegidos y los conceptos por que fueron nombrados; proponiéndose á la vez por la Junta los que, á su juicio, tengan condiciones para formar parte de la misma.

2.º Que para la provisión de las vacantes naturales que ocurran en las Juntas referidas, se formule siempre por las mismas la oportuna propuesta, que habrá de ser en terna, cuando sea posible, por disponerse de personal apto necesario.

De Real orden lo digo á V. I. para su conocimiento, el de las Juntas provinciales y demás efectos, con publicación en el *Boletín Oficial* de su provincia. Dios guarde á V. S. muchos años. Madrid, 7 de Diciembre de 1911.—Barroso.—Señor gobernador civil de la provincia de...—(*Gaceta* del 10).

REALES ÓRDENES

De conformidad con el dictamen de la Sección de Aguas minerales del Real Consejo de Sanidad y lo propuesto en el artículo 62 del vigente Reglamento de Baños,

S. M. el Rey (q. D. g.) ha tenido á bien disponer se conceda á usted premio de primera clase por la Memoria de quinquenio suscrita por usted, relativa al balneario de Vallfogona (Tarragona).

De Real orden lo digo á usted para su conocimiento y satisfacción. Dios guarde á usted muchos años. Madrid, 2 de Diciembre de 1911.—Barroso.—Al Médico Director del Cuerpo de Baños, D. Ciriaco Giner y Giner.

La Inspección de Sanidad de esa provincia consulta, para el debido cumplimiento del Real decreto de 3 de Febrero último, que reformó los artículos 76 y 82 de la Instrucción general de Sanidad, si la frase del apartado 3.º del mismo, que al fijar la residencia de los subdelegados expresa que ésta será «en la cabeza del partido ó en los pueblos del mismo de igual ó mayor vecindario», debe entenderse dando á la palabra pueblo un sentido literal de población, ó si ha de prescindirse del censo de habitantes del lugar en que resida el subdelegado, para considerar como

pueblo, á los efectos de los concursos reglamentarios; aquel que, en caso de agrupación de varios de ellos en un solo término municipal, dé nombre al Ayuntamiento, aunque él, aislado, sea de escaso vecindario, siempre que el municipio del que forma parte tenga un número igual ó mayor de habitantes que la cabeza del partido.

Consulta asimismo si puede aplicarse la orden de 2 de Octubre de 1908, que autoriza al subdelegado interino para seguir desempeñando las funciones propias del cargo hasta que se le designe sucesor en propiedad, en aquellos casos en que, convocando concurso para proveer la vacante producida por cese de un subdelegado que cumplió los sesenta y cinco años de edad, no se hayan presentado aspirantes, habiendo de seguir el declarado cesante por la expresada causa.

Para resolver el primer extremo de la consulta, hay que tener en cuenta que, con arreglo á los artículos 60 de la ley de Sanidad y 75 y 76 de la Instrucción general del Ramo, la base para la distribución de las Subdelegaciones es el partido ó distrito judicial, no el término municipal, y además, que el objeto del Real decreto y en principio fundamental en esta materia de residencia, fué el de fijarla con arreglo al censo de población, consintiendo que no fuera solamente la impuesta anteriormente, ó sea en la cabeza de partido, sino á la vez en los pueblos del mismo de igual ó mayor vecindario.

Estos son los términos del Real decreto y esa la base indiscutible del mismo, y, por tanto, no puede considerarse como pueblo, á los expresados efectos, más que la localidad, el lugar ó centro de población perteneciente al partido que tenga igual ó mayor vecindario que el que figura como cabeza del mismo distrito.

Por lo expuesto, siempre que sea posible, se proveerán las vacantes con arreglo á las condiciones del art. 82 reformado, ó sea las que determina el apartado 1.º del Real decreto de 3 de Febrero, exigiendo al nombrado con arreglo á ellas la residencia para el ejercicio del cargo que determina el apartado 3.º del dicho Real decreto, en el sentido de que se ha hecho mención.

En cuanto al segundo particular consultado, la resolución es obvia. Cuando se produzca una vacante por la razón de edad que el Decreto preceptúa, deberá convocarse á concurso para proveerla en propiedad, nombrándose mientras tanto un subdelegado interino, con arreglo al art. 83 de la Instrucción, que desempeñará sus funciones, según está prevenido, hasta que la interinidad pueda terminar, por haberse hecho la provisión definitiva, y sólo en el caso de que no se dispusiera de persona apta legalmente para ejercer en interinidad, podrá consentirse que prolongue sus funciones el subdelegado que fué declarado cesante por haber cumplido los sesenta y cinco años.

De Real orden lo digo á V. S. como resolución de la consulta expuesta, para su conocimiento, el del inspector y Junta provincial de Sanidad y demás efectos. Dios guarde á V. S. muchos años. Madrid, 13 de Diciembre de 1911.—Barroso.—Señor gobernador civil de la provincia de Burgos.—(*Gaceta* del 17.)

Gaceta de la salud pública.

Estado sanitario de Madrid.

Altura barométrica máxima, 713,18; mínima, 697,50; temperatura máxima, 15,2; mínima, 2,4; vientos dominantes, N., NNE. y E.

El estado de constante humedad en que vivimos es causa de que abunden los ataques reumáticos musculares y arti-

culares, así como los catarros gripales con fiebre alta y terminación favorable, aunque quedan los enfermos con tos bastante pertinaz. Han sido también frecuentes en la última semana los catarros laríngeos y bronquiales, las amigdalitis y las anginas faríngeas. Los enfermos crónicos del riñón se han agravado y las hemorragias cerebrales han dado algún contingente a la morbilidad, que no ha sido afortunadamente grande.

En los niños, además de los trastornos propios de la estación, hay casos de anginas diftericas y de sarampión.

Crónicas.

La Farmacopea y los médicos.—En la Sociedad de Terapéutica de París se ha discutido ampliamente la revisión de la Farmacopea francesa. He aquí un párrafo en que se resume la opinión de aquella prestigiosa Sociedad: «Muchos productos han sido modificados erróneamente en su fórmula y no podemos admitir que se nos niegue prescribirlos bajo su antigua forma si deseamos hacerlo. Debemos protestar contra la exageración dada a la pureza en el sentido químico. Esta manera de ser es nula, porque se olvida que el medicamento en sí no existe, y no tiene valor sino cuando se estudia en vista de su aplicación, es decir, en vista del enfermo.

«El fin verdadero y lógico del farmacéutico debe ser realizar productos que respondan verdaderamente a su destino. Además, no conviene olvidar que el médico está obligado a prescribir según sus costumbres, so pena de incurrir en errores que podrían ser peligrosos.

«Sobre los veinte mil médicos que existen en Francia hay lo menos la mitad que continúan prescribiendo según la Farmacopea que existía en el momento que empezaron sus estudios. Las reformas deben ser, pues, hechas con la mayor prudencia, so pena de provocar trastornos en el espíritu del médico».

Capacidad de los farmacéuticos para ser concejales.—En el *Boletín Oficial* de la provincia de Lugo se ha publicado la siguiente Real orden:

«En el día de hoy se ha recibido en este Gobierno la Real orden, fecha 4 del actual, que dice así:

«Visto el expediente y recurso de alzada interpuesto por D. Germán Seijas Guerra contra el acuerdo de la Comisión provincial que anuló las elecciones de concejales celebradas el día 14 de Mayo último en los distritos primero, segundo y tercero de Chantada y válidas las del cuarto.

Resultando que la Comisión provincial, en sesión celebrada el día 19 de Junio pasado, acordó declarar nulas las elecciones verificadas el día 14 de Mayo último en los distritos primero, segundo y tercero y válidas las del distrito de Moreira, número 4, y que, aun el caso de que fuesen válidas las elecciones del distrito de Chantada, resultaría incapacitado D. Germán Seijas para ejercer el cargo de concejal como farmacéutico de pobres del Ayuntamiento, y tener con éste, por tal concepto, cuentas pendientes de aprobación y otras en deudas de varios años, fundándose esta resolución en que aparecen probados los hechos aducidos por los reclamantes:

Considerando que, respecto a la incapacidad del concejal electo D. Germán Seijas Guerra, es evidente que, desde el momento que no se alega ni justifica que dicho señor tenga contrato alguno con el Ayuntamiento como farmacéutico, no es posible estimarle comprendido en las causas señaladas como motivo de incapacidad por el artículo 43 de la ley Municipal,

S. M. el Rey (q. d. g.) ha tenido a bien estimar el recurso interpuesto, revocando en parte el acuerdo impugnado de la Comisión provincial, y en su consecuencia declarar la validez de las elecciones de concejales verificadas en Mayo último en los cuatro distritos del Ayuntamiento de Chantada y la capacidad del concejal electo D. Germán Seijas Guerra para ejercer el cargo en dicho Ayuntamiento.»

Lo que se hace público en este periódico oficial para general conocimiento. Lugo 30 de Septiembre de 1911.—El gobernador, *Evasio Rodríguez Blanco*.

Ausencia de las cátedras.—Fundándose en que «las necesidades de la enseñanza y la especialización de los conocimientos científicos exigen alguna vez la presencia temporal

en un determinado Centro docente de catedráticos que pertenecen a otro distrito, y cuya labor pueda ser de gran utilidad, coadyuvando a la obra que realicen los permanentemente adscritos al Centro en que se haga sentir ó las circunstancias aconsejen semejante colaboración», se ha dispuesto por Real decreto de 24 de Noviembre último lo siguiente:

«En lo sucesivo se considerarán incluidas entre las excepciones que determina el artículo 4.º del Real decreto de 17 de Enero de 1908, para ausentarse de sus cátedras ó escuelas, las autorizaciones concedidas de Real orden para que los profesores de toda clase puedan ser agregados a otros Centros docentes distintos de aquellos en que prestan sus servicios y previo el informe del jefe del establecimiento de cuyo claustro formen parte.

«Cuando la agregación exceda de treinta días, el director del Centro a que haya sido agregado el profesor pasará aviso mensual de su permanencia en él al establecimiento a que pertenezca.»

Y con todo ello quedan resueltamente bien atendidas las necesidades de la enseñanza y de la especialización de los conocimientos científicos.

Auxiliar interino.—Por Real orden de 17 del corriente ha sido nombrado, de conformidad con lo propuesto por el rector de la Universidad Central y el claustro de profesores de la Facultad de Farmacia, D. Román Herrero de la Orden, auxiliar interino de la mencionada Facultad, con la gratificación anual de 1.500 pesetas.

Historia de la Farmacia.—En igual fecha se ha dispuesto de conformidad con lo propuesto por el claustro de profesores de la Facultad de Farmacia de la Universidad Central, que el auxiliar interino de dicha Facultad, D. Rafael Folch y Andreu, se encargue de la cátedra vacante de Historia de la Farmacia, debiendo percibir los dos tercios del sueldo de entrada de dicha cátedra desde el 14 de Octubre del corriente año.

En honor de un practicante.—El miércoles último se celebró en la sucursal de la Casa de Socorro de la Inclusa el descubrimiento de una lápida en que se perpetuará la memoria del practicante de la Beneficencia municipal Sr. Díaz Talavera, muerto durante la epidemia de Riera, en cumplimiento de su deber profesional.

A la solemnidad asistieron el inspector de Sanidad, señor Bejarano, en representación del Gobierno; el Sr. Francos Rodríguez y los tenientes de alcalde Sres. González Alberdi, Martín Pindado y García Molinas, iniciador del simpático acto.

El Sr. Robles, jefe del Negociado municipal de Beneficencia, leyó el acuerdo del Ayuntamiento para la colocación de la lápida, y después el jefe facultativo de la Casa de Socorro, Sr. Higuera, pronunció un discurso en elogio de la decisión y pidió al alcalde que se perpetuase en igual forma la memoria de otros trabajadores de la ciencia, muertos en circunstancias análogas.

También pronunciaron elocuentes discursos el alcalde, el Sr. Bejarano y el Sr. García Molinas.

La inscripción de la lápida dice así:

«El Ayuntamiento de Madrid a la memoria del practicante de la Beneficencia municipal D. Tomás Díaz Talavera, muerto en cumplimiento de su deber en la epidemia desatrollada en Riera (Tarragona)»

Obituario.—Ha fallecido el médico director del balneario de Alzola, D. Mariano Viejo.

A su viuda, doña Carmen Marlasca, hija María y hermanos, enviamos sentido pésame.

Ha fallecido también en Berlanga (Badajoz) nuestro estimado amigo y suscriptor D. Angel Osuna y Luna. Enviamos sincero pésame a su esposa é hijos.

Igualmente ha fallecido en Madrid la señora doña Consuelo Ferrer, sobrina de nuestro compañero en la Prensa Sr. Ulecia, a quien acompañamos en su justo dolor.

Lo sentimos.—Al transitar por la calle de Hortaleza el distinguido catedrático de la Facultad de Medicina D. José Ribera y Sans, sintióse repentinamente enfermo.

Diversos transeúntes acudieron a prestar sus auxilios al distinguido profesor de Patología quirúrgica, y como parecía estar grave, le condujeron a la Casa de Socorro del distrito del Hospicio.

Los médicos de guardia prestaronle cuidadosa asistencia. El Sr. Ribera padecía hemorragia cerebral y principio de parálisis en el lado izquierdo.

Tan grave se consideró su estado que los médicos convinieron en que el ilustre enfermo quedase en la Casa de Socorro, donde ha estado perfectamente atendido, hasta que permitió su estado la traslación a su domicilio.

Excusado es decir cuánto celebraremos el total restablecimiento de ilustre cirujano.

Publicación notable.—Hemos recibido el cuarto informe de los laboratorios Wellcome sobre investigaciones tropicales en el Colegio Gordon de Cartum, bajo la dirección del Dr. Andrew Balfour.

En él se estudian las condiciones de vida tropical de hombres, animales y plantas, se discuten las últimas novedades científicas en lo que al progreso de la existencia tropical se refiere, el resultado del magno trabajo bacteriológico llevado a cabo por los laboratorios; se presenta la labor de las comisiones dedicadas al estudio de la enfermedad del sueño y del Kala-azar; se da un curso completo de examen de la sangre y de trepanosomiasis, etc., etc., todo avalorado con microfotografías, dibujos, láminas en colores, en tal profusión y de tanto mérito artístico, que el libro resulta una maravilla editorial al mismo tiempo que un tratado magnífico de historia natural.

El tabaco y el organismo.—Con el título de *El tabaco y el organismo*, acaba de publicar el Dr. Manuel Serrano y Piquer una interesante obra que se vende a 1,50 pesetas. Los pedidos, acompañados de su importe, al autor, dirigiéndolos a Lista de Correos de Jaén. En Madrid, al depositario D. José Serrano, Vergara, núm. 12, 3.º, izquierda. Pídase en todas las principales librerías. Si se desea que se certifique, envíense 25 céntimos más.

Lo que valen tres pintas de sangre humana.—En Perkinsville (E. U.), un labrador rico necesitó por su enfermedad la transfusión de sangre. Un dependiente de una casa de ultramarinos cedió su sangre para la transfusión. Después fijó el precio de las tres pintas de sangre extraídas en 5.000 dólares. El labrador cree que no valen más de 40 dólares. Esta discrepancia es la causa del litigio que ambos sostienen.

Universidad china.—Se intenta fundar una Universidad moderna en Hankau-Wuchang. Se supone que costará unas 250.000 libras esterlinas, y que la mitad de esta suma será cedida generosamente por varios donantes ingleses.

Accidente lamentable.—El profesor Nei-ser, sifiliógrafo bien conocido, ha sufrido la fractura del fémur, mientras

hacía la inspección de la Exposición de Higiene que va a inaugurarse en Breslau. Se cayó por una galería, y al caer rompió el tragaluz de un sótano.

Banquete de Mecenas.—El 23 de Noviembre hubo en el Savoy Hotel de Londres un banquete de los que debían hacer época. El colegio de mujeres de Bedford necesita 100.000 libras esterlinas para construir nuevos edificios. Varios donantes se reunieron en dicho hotel para allegar fondos. Antes de empezar el banquete suscribieron 50.000 libras. Al terminar la comida quedaron suscritas 7.000 libras más. El Ayuntamiento de Londres ha prometido 10.000. Faltan 30.000, que seguramente serán recaudadas muy pronto.

IODASA BELLOT

Solución titulada

de **Iodopectona.**

iodo-FISIOLOGICO, SOLUBLE Y ASIMILABLE

5 gotas: 1 centígramo de iodo puro, enteramente combinado con la pectona.—Todas las indicaciones del iodo y los ioduros. Sin iodismo.

El mejor sustituto del aceite de hígado de bacalao.

20 gotas obran como un gramo de ioduro alcalino

Dosis.—Niños. . . De 5 a 20 gotas — Adultos. . . De 10 a 50 gotas

Muestras y prospectos: **FARMACIA BELLOT**
Hortaleza, 17, Madrid.

SOLUCION BENEDICTO

glicero-fosfato de cal con **CREOSOTAL**

Preparación la más racional para curar la tuberculosis bronquitis, catarros crónicos, infecciones gripales, enfermedades consuntivas, inapetencia, debilidad general, postración nerviosa, neurastenia, impotencia, enfermedades mentales, caries, raquitismo, escrofulismo, etc. **Frasco, 2,50 pesetas.** Farmacia del Dr. Benedicto, San Bernardo, 41, Madrid.

Al presente número acompaña un suplemento, cuya lectura recomendamos, sobre el producto farmacéutico **Guayacose**, de la casa Fedco. Bayer y Cia., de Barcelona.

HISTÓGENO LLOPIS

PREMIADO
en varias Exposiciones
con las más
altas recompensas

Medalla de Oro
Zaragoza 1908

Medalla de Oro
Barcelona 1910

Gran Premio
Cruz de Oro
Medalla de Oro
Londres 1910

— EL —
HISTÓGENO LLOPIS
es el agente más eficaz
para combatir la
Tuberculosis
Diabetes, Anemia
y enfermedades
consuntivas
en general

Está así proclamado
por la Clase Médica

Pídan muestras gratis a
A. LLOPIS
Petriz, 3.-MADRID

Piperazina GRANULADA Llopis

El mejor
disolvente
y eliminador
del
Ácido Úrico

**PIDAN
MUESTRAS**

que
envío **GRATIS**, libre
de gastos

A. Llopis
Ferraz, 1 y 3.-Madrid.

Estafeta de partidos.

La vacante de Medicina de la villa de Los Arcos (Navarra) la piensa solicitar el médico que hay en la localidad, el cual lleva treinta y cinco años de titular en dicha villa y tiene todo el pueblo concertado, por lo que se hace saber a los compañeros que deseen solicitarla.

—En breve se anunciará la provisión del partido médico de nueva creación (dicen) de Navaleno y parte de San Leonardo. Se advierte a los compañeros que piensen solicitarla, que Navaleno es un anejo de San Leonardo (Soria), que San Leonardo y Navaleno tienen médico titular con contrato por tiempo ilimitado y también particular con los vecinos de uno y otro pueblo; que lleva once años desempeñando dicha plaza y no piensa ausentarse de San Leonardo D. Gregorio Barrio, que es el titular pone a disposición de sus compañeros cuantos antecedentes necesiten.—
Gregorio Barrio.

Vacantes.

La de médico titular de Poveda como matriz y los de Arguijo y Barriomartín (Soria), distantes el que más dos kilómetros, enclavados este y Barriomartín en la carretera de Soria a Logroño a 30 y 53 kilómetros, respectivamente, y el de Arguijo con un buen camino para servirse desde ambos, con el sueldo anual de 50 pesetas pagadas por trimestres vencidos. Además de esto el agraciado percibirá anualmente 2.950 pesetas que producen las iguales de los respectivos vecindarios, satisfechas como las anteriores por mano del señor presidente de la Junta de partido; y disfrutará de casa, leña para su hogar y pastos para el caballo de montura libres; relevándose de cargos vecinales y consumos, si éstos no sufren variación de la ley vigente. Solicitudes por treinta días (B. O. del 29 de Noviembre).—El alcalde P. A., *Saturio Pérez.*

Indicaciones.—Partido judicial de Soria; lugar con Ayuntamiento de 279 habitantes, a 31 kilómetros de Soria, que es la estación más próxima.

—La de médico titular—por terminación del contrato—de Marcilla (Palencia), con la dotación anual de 300 pesetas, que cobrará el agraciado del presupuesto municipal por trimestres vencidos, por la asistencia a 17 familias pobres y transeúntes enfermos, pudiendo contratar después libremente con los vecinos pudientes, que sacará más de 200 fanegas de trigo aproximadamente; además puede visitar la colonia de San José, propiedad de D. Ricardo López-Francos (herederos), distante dos kilómetros. Las solicitudes se presentarán en esta Alcaldía en el término de treinta días (B. O. del 30 de Noviembre).—El alcalde, *Teodoro Burgos.*

Indicaciones.—Partido judicial de Carrión de los Condes; villa con Ayuntamiento de 501 habitantes, a 17 kilómetros de Carrión de los Condes, ferrocarril y carretera de Madrid a Santander, a 1,2 kilómetros.

—La de médico titular de Cubo de la Solana y sus anejos Ituro y Rabanera del Campo (Soria), distante el que más 5 kilómetros de inmejorable camino, con el sueldo anual de 50 pesetas, pagadas por trimestres vencidos del presupuesto municipal. Asimismo se halla también vacante la asistencia a las clases acomodadas de dicho partido por

las que percibirá el profesor 2.450 pesetas anuales, satisfechas cada un año en el mes de Septiembre. Los aspirantes dirigirán sus solicitudes a esta Alcaldía durante el plazo de treinta días (B. O. del 4 de Diciembre).—El alcalde, *Elías Carabantes.*

Indicaciones.—Partido judicial de Soria; lugar con Ayuntamiento de 729 habitantes, a 16,5 kilómetros de la estación de Soria; agregados: Lubia, lugar de 229 habitantes, a 11,5 kilómetros; Rabanera del Campo (clasificado al mismo tiempo como anejo), lugar de 158 habitantes, a 5,5 kilómetros; Ituro (anejo), lugar con Ayuntamiento de 149 habitantes, a 19 kilómetros de Soria y 17 de Navacaballo, que es la estación más próxima.

Digestion Asegurada
de todos los alimentos

ÉLIXIR du Dr MIALHE

Farmacia del Dr MIALHE

DIGITALINA crist. PETIT-MIALHE.

Solution 1/1000 enfermedades del CORAZON

8, rue Favart PARIS

LAB LACTO FERMENT MIALHE

DIGESTION
Special de la **LECHE**
Riera, 166 Nápoles. Barcelona.

Epilepsia!!! Es con la mayor franqueza, con la más

grande lealtad que sin tener la pretensión de curar a todos los epilépticos recomendamos las las que durante treinta años han dado a su autor grandes satisfacciones, le han valido agradecimientos é inalterable amistad de muchos enfermos; Grajeas que siempre en los casos ordinarios llevan con ellas la posibilidad de triunfo ó al menos la certeza de una mejoría en los casos difíciles.

GRAJEAS GELINEAU

J. MOUSNIER, SCEAUX, Seine (France) y en todas las Farmacias.

SANTAL MONAL
CON AZUL DE METILENO

á un mismo tiempo, **ANTISÉPTICO, ANALGÉSICO y DIURÉTICO**
Es la **MEJOR**, la **MÁS ACTIVA**, la **MEJOR TOLERADA** de todas las preparaciones preconizadas para el tratamiento de las

AFECCIONES DE LAS VIAS URINARIAS

Blenorragias, Uretritis, Cistitis, Gargarros vesicales, Prostatitis, Hematuria, Nefritis supurada, y todas enfermedades de la Vejiga y de los Riñones.

ACCIÓN RÁPIDA Adoptado por los más renombrados médicos especialistas.
Dosis: 6 á 10 cápsulas cada día.

LABORATORIOS MONAL FRÈRES—NANCY (FRANCIA).

IODALOSE GALBRUN

iodo FISIOLÓGICO, SOLUBLE, ASIMILABLE

LA IODALOSE ES LA ÚNICA SOLUCIÓN TITULADA DEL PEPTONIODO
Combinación directa y completamente estable del Iodo con la Peptona
DESCUBIERTA en 1896 por E. GALBRUN, DOCTOR EN FARMACIA.
Comunicación al XIII^o Congreso Internacional de Medicina, París 1900

Sustituye Iodo é Ioduros en todas sus aplicaciones sin Iodismo.

Veinte gotas IODALOSE obran como un gramo Ioduro alcalino.
DOSIS MEDIAS: Cinco á veinte gotas para Niños; diez á cincuenta gotas para Adultos.
Pedir Folleto sobre la Iodoterapia fisiológica por el PeptoniODO.
LABORATORIO GALBRUN, 18, Rue Oberkampf, PARIS.

—Hallándose vacante la plaza de médico titular del distrito del Sur de Castro de Rey (Lugo), dotada con el sueldo anual de 999 pesetas, se anuncia a concurso por término de treinta días (*B. O.* del 12 de Diciembre).—El alcalde, *Santiago Gómez*.

—La de médico titular de Abengibre (Albacete), dotada con el sueldo anual de 750 pesetas pagadas por trimestres vencidos; se llaman aspirantes para que en el término de treinta días presenten sus solicitudes (*B. O.* del 11 de Diciembre). La contratación libre del igualatorio asciende a 1.500 pesetas anuales, pagaderas también por trimestres vencidos, de las que responde una Junta compuesta de mayores contribuyentes de esta población, como lo hace con el médico que actualmente se halla ejerciendo, a cuyo señor podrán pedir informes los que aspiren a dicho cargo.—El alcalde, *Tomás Pérez*.

Indicaciones.—Partido judicial de Casas-Ibáñez; villa con Ayuntamiento de 913 habitantes a 11 kilómetros de Casas-Ibáñez y 40 de Albacete, que es la estación más próxima; carretera a Casas-Ibáñez y Albacete.

—La de médico titular de Viso (Córdoba) dotada con el haber anual de 1.000 pesetas, se saca dicha plaza a concurso público por término de treinta días (*B. O.* de 11 de Diciembre).—El alcalde, *Ramón Ruiz*.

Indicaciones.—Partido judicial de Hinojosa del Duque; villa con Ayuntamiento de 4.218 habitantes, a 16 kilómetros de Hinojosa del Duque y 12 de Villanueva de Alcaracejo, que es la estación más próxima; carretera de Córdoba a Almadén.

cia del médico auxiliar la asistencia de los pobres domiciliados en el extrarradio, así como la de los de tránsito, prestando todos los servicios conforme a las instrucciones que reciba del médico titular. La provisión de esta plaza es por todo el año 1912, con el sueldo de 500 pesetas, que se pagarán por trimestres vencidos.—El alcalde, *Cipriano Lázaro*.

Indicaciones.—Partido judicial de Segovia; lugar con Ayuntamiento de 1.950 habitantes a 26 kilómetros de Segovia y 5 de Yanguas, que es la estación más próxima; tiene un agregado a 2,5 kilómetros con 100 habitantes (Fuentes).

—La de médico titular de Villafranca (Córdoba), con la dotación y condiciones reglamentarias, se anuncia al público para su provisión por término de treinta días (*B. O.* del 13 de Diciembre).—El alcalde, *Ricardo Herrera*.

Indicaciones.—Partido judicial de Montoro; villa con Ayuntamiento de 3.518 habitantes, a 16,6 kilómetros de Montoro; ferrocarril de Madrid a Córdoba y Sevilla a 2 kilómetros; carretera de Madrid a Cádiz.

—La de médico titular—por estar servida interinamente—de Gátova (Castellón), dotada con 1.000 pesetas anuales, se abre concurso durante el plazo de treinta días, para que los que deseen solicitarla dirijan sus instancias documentadas a esta Alcaldía en el expresado término (*B. O.* del 13 de Diciembre).—El alcalde, *Juan Martín*.

Indicaciones.—Partido judicial de Segorbe; lugar con Ayuntamiento de 1.260 habitantes, a 16 kilómetros de Segorbe, que es la estación más próxima.

—La de médico titular—por dimisión—de Herrera de

Giro contra los suscriptores.

El día 25 del mes de Noviembre hemos entregado a nuestro banquero el giro contra los suscriptores que aún no han abonado el actual año 1911, que ya toca a su término. Les rogamos hagan efectivas las letras a su presentación (aunque no las crean corrientes), pues lo contrario nos irroga muchos gastos y grandes perjuicios. Después pueden escribirnos, y sus quejas serán debidamente atendidas.

—La de médico titular—por dimisión—de Cervera (Castellón), dotada con 582 pesetas anuales, se hace público por medio del presente para que los que deseen optar a dicho cargo presenten sus solicitudes en el plazo de treinta días (*Boletín Oficial* del 11 de Diciembre).—El alcalde, *Antonio Salvador*.

Indicaciones.—Partido judicial de San Mateo; villa con Ayuntamiento de 2.553 habitantes, a 11 kilómetros de San Mateo y 15 de Benicarló, que es la estación más próxima; carretera a San Mateo, Calige, Vinaroz y Benicarló.

—No habiéndose presentado solicitudes a la plaza de médico titular de Cañizares (Cuenca), se abre nuevo concurso por término de treinta días, contados desde el siguiente a en que el presente aparezca inserto en el periódico oficial (*B. O.* del 11 de Diciembre). La dotación asignada al agraciado será la de 1.000 pesetas anuales, pagadas por trimestres vencidos del presupuesto municipal por la asistencia a quince familias pobres y casos de oficio que sean necesarios; además podrá hacer contratos particulares con vecinos no pobres.—El alcalde, *Julio Romero*.

Indicaciones.—Partido judicial de Priego; lugar con Ayuntamiento de 683 habitantes, a 15 kilómetros de Priego; sólo hay camino de herradura.

—Creada en el presupuesto municipal aprobado para el año 1912 la plaza de auxiliar del médico titular de Carbone-ro el Mayor (Segovia), se anuncia al público para que los aspirantes a la misma puedan presentar sus solicitudes en la Secretaría de este Ayuntamiento durante el plazo de treinta días (*B. O.* del 21 de Diciembre). Se hace saber que los aspirantes a la indicada plaza, han de ser licenciados en Medicina y Cirugía, con la obligación el que resulte agraciado de cooperar a la asistencia de los individuos comprendidos en la lista de Beneficencia municipal de esta localidad y prestar los demás servicios anejos al cargo del médico titular, a quien sustituirá tanto en ese cargo como en el de inspector municipal en ausencias o enfermedades, o ya cuando éste lo juzgue necesario, siendo de la especial incumben-

Valdecañas (Palencia), con la dotación de 750 pesetas anuales por asistencia a treinta familias pobres, quedando en libertad el agraciado para contratar las iguales con los vecinos pudientes. Los aspirantes presentarán sus instancias en la Secretaría de este Ayuntamiento en el término de treinta días (*B. O.* del 15 de Diciembre).—El alcalde, *Dámaso Prieto*.

Indicaciones.—Partido judicial de Baltanás; villa con Ayuntamiento de 735 habitantes, a 12 kilómetros de Baltanás y 3 de Quintana del Puente, que es la estación más próxima.

—La de médico titular—de Bayubas de Abajo (Soria), y su anejo Bayubas de Arriba, con la dotación anual de 300 pesetas por beneficencia, 50 fanegas de trigo puro y 255 de centeno que producen las iguales de unas 150 familias acomodadas. Además el agraciado disfrutará casa gratis, y lo que produzca la asistencia a los obreros de la línea de Valladolid a Ariza. Las solicitudes se admiten por término de treinta días (*B. O.* de 15 de Diciembre).—El alcalde, *Lorenzo Baidés*.

Indicaciones.—Partido judicial de Almazán; lugar con Ayuntamiento de 800 habitantes, a 22,2 kilómetros de Almazán y 3 de Berlanga de Duero, que es la estación más próxima; carretera del Burgo de Osma a Ariza. Bayubas de Arriba, lugar de 150 habitantes, a 3 kilómetros.

Practicante.—*Benafer (Castellón).*—Se halla vacante por dimisión; su dotación consiste en 20 pesetas anuales pagadas del presupuesto municipal. Los aspirantes presentarán sus solicitudes documentadas en la Secretaría de este Ayuntamiento, dentro del término de treinta días (*B. O.* del 11 de Diciembre).—El alcalde, *José Herrera*.

Indicaciones.—Partido judicial de Viver; lugar con Ayuntamiento de 473 habitantes, a 3 kilómetros de Viver y un kilómetro de Candiell, que es la estación más próxima; carretera a Candiell y Jérica; camino a Viver.

E. TEODORO, impresor, Glorieta de Santa María de la Cabeza, 1,

EL SIGLO MEDICO

BOLETIN DE MEDICINA, GACETA MEDICA
GENIO MÉDICO-QUIRURGICO

Y
LA CORRESPONDENCIA MÉDICA

Fundada por D. Juan Cuesta y Ckerner.

Se publica
todos los sábados.

Publica una Biblioteca
sumamente económica.

Periódico de Medicina, Cirugía y Farmacia, consagrado á los intereses morales, científicos y profesionales de las clases médicas.

FUNDADORES

SEÑORES DELGRÁS, ESCOLAR, MÉNDEZ ÁLVARO, TEJADA Y ESPAÑA Y NIETO Y SERRANO

PROPIETARIOS

D. Ramón Serret.—D. Carlos María Cortezo.—D. Angel Pulido.

DIRECTOR GERENTE

D. RAMÓN SERRET

Precios de suscripción de EL SIGLO
Madrid: 3 pesetas trimestre.
Provincias: 4 pesetas trimestre,
8 semestre, y 15 el año.
Extranjero y Ultramar: 20 pesetas.

Precios de suscripción de la BIBLIOTECA
Hace grandes rebajas en las
obras que publica á los suscriptores de El Siglo Médico.

VINO NOURRY

YODOTÁNICO

0.05 de Yodo por cucharada
de las de sopa.

EL MEJOR MEDIO DE ADMINISTRAR EL YODO.

Sustituye el ACEITE de HIGADO
de BACALAO.

ANEMIA, LINFATISMO, AMENORREA, ENFERMEDADES DEL PECHO

F. COMAR é HIJO, BARCELONA. — Depósito en todas las Farmacias.

Las Personas que conocen las PILDORAS DEL DOCTOR DEHAUT

no titubean en purgarse, cuando lo necesitan. No temen el asco ni el cansancio, porque, contra lo que sucede con los demás purgantes, este no obra bien sino cuando se toma con buenos alimentos y bebidas fortificantes, cual el vino, el café, el té. Cada cual escoge, para purgarse, la hora y la comida que mas le convienen, según sus ocupaciones. Como el cansancio que la purga ocasiona queda completamente anulado por el efecto de la buena alimentación empleada, uno se decide fácilmente á volver á empezar cuantas veces sea necesario.

GOTA
AGUDA

COLCHI-SAL

Cápsulas de Colchicina y de
Salicilato de Metilo natural.
4 á 16 cápsulas por día.
Alivio y desaparición de los DOLORES
modificando la Diatesis úrica.

BETUL-OL

Linimento
absorbido por la piel en
fricciones y compresas.
REUMATISMO AGUDO

MIDY, 113, F. S. Honoré, París y todas Farmacias

METALES COLOIDALES ELÉCTRICOS

(Fermentos metálicos)

En soluciones isotónicas, esterilizadas é inyectables

ESTABLES

Estos sistemas coloidales son de grano fino, presentan el máximo de actividad fisiológica y terapéutica y conservan indefinidamente su acción fermentaria (fácil de comprobar por la medida del poder catalítico).

1º ELECTRARGOL

Plata coloidal eléctrica de granos pequeños.

2º ELECTRAUROL

Oro coloidal eléctrico de granos pequeños.

1º Ampollas
de 5 c.c.
inyecciones
intra-musculares.
2º Para el Electrargol
únicamente,
frascos especiales
esterilizados de 100 c.c.
(usos quirúrgicos).

3º ELECTROPLATINOL

Platino coloidal eléctrico de granos pequeños.

4º ELECTROPALLADIOL

Paladio coloidal eléctrico de granos pequeños.

APLICACIONES TERAPÉUTICAS : Enfermedades infecciosas en general, Septicemia, Pleuresia purulenta, Absceso del Seno (Tratamiento sin incisión), Afecciones puerperales, etc.

LABORATORIOS CLIN - PARIS.

1257

VINO AROUD

CARNE-QUINA-HIERRO
MEDICAMENTO-ALIMENTO, el más poderoso REGENERADOR
prescrito por los Médicos.

Este Vino, con base de vino generoso de Andalucía, preparado con jugo de carne y las cortezas más ricas de quina, en virtud de su asociación con el hierro es un auxiliar precioso en los casos de : Clorosis, Anemia profunda, Menstruaciones dolorosas, Calenturas de las Colonias, Malaria, etc.

28, Rue Richelieu, Paris, y en todas farmacias del extranjero.

APIOL DE JORET y HOMOLLE

La Amenorrea, la Dismenorrea y la Metrorragia ceden rápidamente si se usan las cápsulas de APIOL de JORET y HOMOLLE. Este medicamento, verdadero regulador de la menstruación, no ofrece peligro alguno, aun en caso de preñez. PARIS, Farmacia G Seguin, 165, rue Saint Honoré; todas farmacias.

TODA la correspondencia, pedidos, libranzas, letras y documentos de giro referentes á EL SIGLO MEDICO se dirigirán á D. RAMON SERRET, apartado de Correos, núm. 121, Madrid.—Administración: calle de la Magdalena, núm. 36, 2.º—Horas de oficina: de NUEVE á TRES los días no feriados.

Este periódico sale á luz todos los domingos y forma cada año un tomo de 832 páginas y además las Portadas é índices que se reparten á los suscriptores.— Los pagos han de ser adelantados.

TÓNICO - RECONSTITUYENTE Y ANTINEURASTENICO

ELIXIR-MEDINA DE "DAMIANA," COMPUESTO

(Damiana, kola, cal asimilable, fósforo, glicerofosfatos).

Este medicamento, tan recomendado ya hoy por la clase médica, por los maravillosos resultados que está produciendo, reanima la *nutrición nerviosa*, combate la *depresión mental*, producida muchas veces por *excesivo trabajo intelectual*, siendo de efectos seguros en la *curación de la anemia*, *debilidad nerviosa*, *empobrecimiento orgánico*, *convalecencia de enfermedades graves*, *raquitismo*, *escrófula*, *fosfaturia*, *tonificando los centros nerviosos* y el *corazón*, y constituyendo el más poderoso remedio contra la *neurastenia*.—Pídase siempre *Elixir Medina de «Damiana» compuesto*.

FARMACIA DE MEDINA, SERRANO, 36, MADRID

Laboratorio de vendajes asépticos y antisépticos

Fundado en 1880 (1.º en España)

DEL

DR. CEA.—VALLADOLID

Primer proveedor que fué del Ejército y de la Armada del material de curación antiséptico.

CATÁLOGOS Y PRECIOS

PARA LA VENTA AL POR MAYOR

MATERIAL DE CURACIÓN ASÉPTICO

Conservación permanente de la asepsia por medio de cubiertas de cristal soldadas á la lámpara.

(Procedimiento con patente de invención).
NUEVOS PREPARADOS

Compresas quirúrgicas de gasa hidrófila asépticas

—Compresas tocológicas asépticas de 15 centímetros por 20 y de 15 por 30 (modelo del doctor Gutiérrez).—Eponjas artificiales asépticas. (Torundas)

—Vendas enyesadas.

Almacenes de especialidades farmacéuticas. Pídase Catálogo.



■ MEDALLA DE PLATA
POSICIÓN FARMACÉUTICA
MADRID 1882

■ MEDALLA DE ORO
EXPOSICIÓN UNIVERSAL
BARCELONA 1888

■ MEDALLA DE BRONCE
EXPOSICIÓN UNIVERSAL
PARIS 1889

■ MEDALLA DE ORO
CONGRESO INTERNACIONAL
DE HIGIENE

DOS PATENTES DE INVENCION



Comprimidos alimenticios ORTEGA

Á base de carne digerida de vaca.

Preparado reparador y asimilable.

Muy útil para personas sanas ó enfermas, que necesitan tomar alimentos fácilmente digestibles y nutritivos con frecuencia, ó á deshora (excursiones, viajes, sports, etc.)

Cada comprimido equivale á diez gramos de carne de vaca.

Caja con 48 comprimidos, 3,50 pesetas.

Ortega, Laboratorio Fábrica, Puente de Vallecas, Madrid.
(Farmacia, Calle del León, número 13)

Primera y única fabricación en España de las Peptonas y sus preparados.

Premiados con Medalla de Oro en el IX Congreso Internacional de Higiene y Demografía



DIALON

Numerosos profesores y médicos preconizan "Dialon" como el más eficaz y más agradable polvo vulnerario para el tratamiento de las escoriaciones de los niños y de los adultos; contra la transpiración excesiva, las heridas en los pies, procedentes de la marcha, las quemaduras, la inflamación y la rubicundez de la piel, las quemaduras, los picoros y numerosas enfermedades cutáneas. — Muestras gratuitas á disposición de los médicos. De venta en las Farmacias Fabrik pharmaceutischer Präparate Karl Engelhard, Frankfurt a.M.

EUGARGÓN

Patente núm. 18.529.

Este medicamento es el más eficaz y de resultados más rápidos para la curación de la **Tos Ferina**.

Depósito de Especialidades Farmacéuticas.

PASTILLAS

CLORHIDRATO DE COCAINA Y MENTOL

Las propiedades terapéuticas de estos dos medicamentos, las hace eficaces en todas las afecciones de la garganta.

FARMACIA DE BORRELL HERMANOS

MADRID BARCELONA
PUERTA DEL SOL, 5. ASALTO, 52.

ANALISIS

de orinas, esputos, leches, minerales, aguas, etc.

Laboratorio del Dr. E. Ortega,

Sucesor del Dr. Calderón

Carretas 14, Madrid.

— Fundado en 1866:—



Manual de enfermedades de la piel,
venéreas y sifilíticas

FOR EL

DR. D. EUSEBIO DE OYARZABAL

Forma esta obra un tomo de 784 página, con una esmerada impresión y con grabados intercalados en el texto, y véndese al precio de 16 pesetas en las principales librerías, y en la del editor, Adrián Romo, Alcalá, 5, Madrid.

Estado actual del tratamiento
de la sífilis

Métodos profilácticos y abortivos.

Mercurio-iodo-Salvarsán.

Rápida ojeada sobre estos métodos y medicamentos, hecha con objeto de orientarse en la práctica de la especialidad sifiliográfica. — Un tomo de 316 páginas, y véndese esta obra al precio de 6 pesetas en la librería de Vidal, Atocha, 98, Madrid.



Chemische Fabrik auf Actien (vorm. E. Schering).

Berlin N., Müllerstrasse 170/171

MEDINAL

(Dietilbarbiturato-monosódico).

En polvo y en tabletas de 0,5 tubos de 10 tabletas).

Hipnótico

eficacísimo, de muy fácil solubilidad y rápida asimilación.

Para el uso interno, el rectal y el subcutáneo.

El **Medinal** produce rápidamente, y sin efectos secundarios, por asimilarse en el acto, un sueño tranquilo y fortaleciente.

El **Medinal** es además un sedativo y calmante de primer orden.

VALISAN

(Bromoisovalerianato de Borneol)

En perlas de gelatina de 0,25 (cajitas originales de 10 y 30 perlas.)

Sedativo

excelente y recomendable para toda clase de estados nerviosos, para la menstruación dificultosa y las enfermedades climatéricas.

El **Valisan** reúne en sí los efectos de la valeriana y del bromo, superando á todas las demás preparaciones de valeriana en sabor, olor y fácil digestión.

No produce náuseas.

DEPOSITARIO GENERAL PARA ESPAÑA:

D. German Brodbeck, Aviñó, 4. - Barcelona.

BACTERICIDINA = BASCUÑANA SOLUCION ISOTONICA INYECTABLE

DE COMPLETA INOCUIDAD

DOSIFICADA AL UNO POR CIENTO DE IODO LÁBIL.
ES DECIR, EN TAL ESTADO DE EQUILIBRIO MOLECULAR INESTABLE, QUE BASTA
EL CONTACTO DE LA SANGRE CON EL LÍQUIDO INYECTADO. PARA QUE EL IODO
SE PONGA EN LIBERTAD Y ACTÚE CON TODO SU PODER BACTERICIDA.



DE ADMIRABLES RESULTADOS
EN EL TRATAMIENTO DE LA



GRIPPE = ANGINAS = FIEBRES INFECCIOSAS
ADENITIS AGUDAS Ó CRÓNICAS = ERISPELA = ANTRAX
FLEMONES = FORUNCULOSIS = TUMORES BLANCOS, ETC.

DE VENTA EN FARMACIAS Y DROGUERÍAS || MUESTRAS Y LITERATURA
Á PETICIÓN DE LOS SRES. MÉDICOS

NO ES TÓXICA

LABORATORIO BASCUÑANA - SACRAMENTO 36, CADIZ

Colargol

Administrado en dosis suficientes y de una manera consecuente, el Colargol cura numerosos casos de

infecciones generales graves:

Piemia (principalmente puerperal),

Reumatismo articular agudo (cuando los salicilatos no surtiesen efecto),

Tifus, infección gonocócica y producida por asociación microbiana (tisis, etcétera).

Salit

Específico para el tratamiento de las afecciones reumáticas. Se emplea por fricciones.
Calma rápidamente los dolores.

Publicaciones y muestras gratuitas para los señores médicos por
GUSTAVO REDER, Zorrilla, 23, Madrid,
Representante general en España de la
Chemische Fabrik von Heyden & Radebeul (Alemania).

HISTOGENOL

EMPLEADOS EN LOS
HOSPITALES de PARIS
Sanatorios

Dispensarios antituberculosos
del mundo entero.

COMUNICACIONES
á la Academia de Ciencias
á la Sociedad de Biología
y á la de Terapéutica.

TESIS
Sobre el HISTOGENOL
presentadas á las Facultades
de Medicina de Paris y de
Montpellier.

Medicación
Arsénico-Fosforada
orgánica.

El HISTOGENOL NALINE está indicado en todos los casos en que el organismo, debilitado por cualquier causa, necesita una poderosa medicación reconstituyente; en todos los casos en los que es necesario levantar el estado general mejorando la composición de la sangre, la remineralización de los tejidos y el retorno á la normalidad de las reacciones intraorgánicas.

TUBERCULOSIS, BRONQUITIS, LINFATISMO, ESCRÓFULA, ANEMIA
ASMA, NEURASTENIA, DIABETES, AFECIONES, CUTÁNEAS,
DEBILIDAD GENERAL, CONVALESCENCIAS DIFÍCILES, ETC.

Exigir en todos los frascos la FIRMA A. NALINE
Laboratorios A. NALINE, 12, Rue du Chemin-Vert,
VILLENEUVE-LA-GARENNE (Seine), Francia.

PREPARADO POR

NALINE

á base de
Nuclarrina.

FORMAS y DOSIS:

ELIXIR

GRANULADO

2 cucharadas de sopa
por día.

COMPRIMIDOS

4 á 6 comprimidos
por día.

AMPOLLAS

1 ampolla por día.

Nuevo Tratamiento de la **SÍFILIS** y de las **DERMATOSIS**

HECTINE

PREPARADA POR

NALINE

PÍLDORAS De una á dos píldoras al día por
espacio de 10 á 15 días.

GOTAS De 20 á 100 gotas al día por espacio de
10 á 15 días.

AMPOLLAS Inyéctese una ampolla diaria por
espacio de 10 á 15 días.— INYECCIONES INDOLORAS.

HECTARGYRE

PREPARADO POR

NALINE

(Combinación de Hectine y de Mercurio).

PÍLDORAS De una á dos píldoras al día. } La duración del Tratamiento
GOTAS De 20 á 100 gotas al día. } es de 10 á 15 días.

AMPOLLAS Una ampolla diaria por espacio de 10 á 15 días.

INYECCIONES INDOLORAS

Exigir sobre todas las cajas y frascos la firma de garantía A. NALINE.

Pídase Prospecto de Hectine y de Hectargyre: Laboratorio de A. NALINE, 12, Rue du Chemin-Vert, á VILLENEUVE-LA-GARENNE (Seine), Francia.

GOTA, CÁLCULOS REUMATISMOS



se **COMBATEN** con **ÉXITO**
por medio de las

**SALES DE LITINA
EFFERVESCENTE**

LE PERDRIEL

(Carbonato, Benzoato, Salicilato, Citrato,
Glicerofosfato, Bromhidrato).

Superior á todos los demás
disolvente del ácido úrico,
por su acción curativa, aún
sobre la diatesis artrítica.

El ácido carbónico **NACIENTE**
que de él se desprende, al
combinarse molecularmente
con la Litina, asegura su
eficacia.

ESPECIFICAR el Nombre
"LE PERDRIEL" para evitar
su sustitución por similares
ineficaces, impuros ó mal
dosificados.

LE PERDRIEL y Ca, 11, Rue Milton, Paris
Y EN TODAS LAS FARMACIAS

TOS FERINA SU CURACIÓN
POR LA
POCION BOISSEL

De venta en todas las buenas farmacias de
España.

AGENTE GENERAL:

D. MANUEL DE GUEVARA

5, calle Luis Velez Guevara, MADRID

DESCONFIARSE
DE LAS FALSIFICACIONES É IMITACIONES

Exigir la

Firma:

Santal Midy

**SANTAL
MIDY**

Inofensivo y de una Pureza absoluta
**CURACION
RADICAL
Y RÁPIDA**

(Sin Copaiba — ni Inyecciones)

de los Flujos Recientes ó Persistentes



Cada lleva el
cápsula de este Modelo nombre: MIDY

PARIS, 8, Rue Vivienne y en todas las Farmacias.

Productos de la Casa **P. LEBEAULT y C^{ia}**, 5, Rue Bourg-l'Abbé, PARIS

MICOLISINA del D^r DOYEN

(MYCOLYSINE du D^r DOYEN)

Solución coloidal fagógena polivalente

Provoca la fagocitosis, evita y cura la mayor parte de las enfermedades infecciosas; ejerce una rápida acción curativa en todas las afecciones agudas mono ó polimicrobicas de las vías respiratorias, en los Flemones profundos, en la Linfangitis infecciosa (hasta en los diabéticos), en la Infección puerperal, en las Fiebres eruptivas, en la Infección blenorragica grave y en la Artritis blenorragica, en la Meningitis cerebroespinal, etc.

La MICOLISINA se prepara ya sea en solución diluida para ser administrada por vía bucal, ó bien en solución concentrada aséptica para la inyección hipodérmica.

ESTAFILASA del D^r DOYEN

(STAPHYLASE du D^r DOYEN)

Solución concentrada é inalterable de los principios activos de las levaduras de cerveza y de vino.

La ESTAFILASA NEUTRALIZA en todo el organismo el efecto producido por las toxinas segregadas por el estafilococo puógeno dorado; constituye el tratamiento específico contra las Infecciones estafilocóccicas: Forunculosis, Antrax, Osteomielitis, Impétigo, Anginas, etc.

ESTAFILASA Yodurada del D^r DOYEN

Contiene un gramo de Yoduro de Potasio químicamente puro por cada cucharada sopera.

ESTAFILASA Bromurada del D^r DOYEN

Contiene dos gramos de Bromuro de Potasio químicamente puro por cada cucharada sopera.

El Yoduro y el Bromuro de Potasio asociados á la Estafilasa no producen ningún accidente secundario, aun tomados á grandes dosis.

PROTEOL

Polvo antiséptico, insoluble é inodoro

El PROTEOL es una combinación química de la Caseína y del Aldeído fórmico, descubierta por el D^r DOYEN. Este polvo, blanco y ligero, no irrita los tejidos y goza de un poder bactericida muy superior al del yodofórmico, salol y demás polvos antisépticos.

VINO DE BUGEAUD

Tónico-Nutritivo.

Preparado con la Quina Calisaya Silvestre, con Cacao escogido y con Vino añejo muy dulce, el VINO DE BUGEAUD actúa por la teobromina y por los alcaloides de la Quina, en la Neurastenia, en la Anemia, en las Convalecencias y contra los Trastornos digestivos de los Estómagos fatigados.

DISPEPTINA HEPP

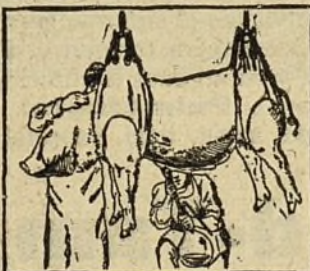
Jugo gástrico fisiológico natural extraído del estómago del cerdo vivo por los procedimientos del Doctor HEPP, antiguo interno de los Hospitales de París.

DE USO EN LOS HOSPITALES DE FRANCIA

Dispepsias atónicas

Diarreas crónicas

Desarreglos gástricos de los Tuberculosos



Neurastenia

Gastro-Enteritis y Diarreas infantiles

Sobrealimentación general.

LABORATORIO de FISILOGIA du "PUITS d'ANGLE", par Le Chesnay (S.-&-O.), FRANCIA.
Agentes Generales para ESPAÑA: CEBRIAN y C^a, 18, Puertaferries, BARCELONA.
DE VENTA EN TODAS LAS BUENAS FARMACIAS.

INSUFICIENCIAS TIROIDIANA Y OVARIANA

ARTRITISMO - REUMATISMO

Perturbaciones de la Menopausa de la Pubertad y del Crecimiento.

Mixedema
Senilidad

THYRODOSE

OVARO-THYROIDINE

OBESIDAD
Enfermedades de la Piel

Neurastenia, Disnea, etc.

Deposito: Dr. FRAYSSE
130, Rue d'Aboukir, 130, PARIS
Muestras franco y gratis á los Médicos
Dep. Riera é Hijos - 466 Napolis, Barcelona

TUBERCULOSIS. AFECCIONES. BRONCO-PULMONARES

SOLUCIÓN PAUTAUBERGE

al CLORHIDRO-FOSFATO de CAL CREOSOTADO

ANTIBACILAR y RECONSTITUYENTE

PERFECTAMENTE TOLERADA y COMPLETAMENTE ABSORBIDA

Cicatrizas las lesiones locales, restaura con prontitud el apetito y el estado general.

L. PAUTAUBERGE, COURBEVOIE-PARIS y todas Farmacias.

RAQUITISMO

ESCRÓFULAS

LA COLESTERINA

CONTRA LA TUBERCULOSIS
HEMORRAGIA, ANEMIA, CAQUEXIA
ANTIHEMOLITICO PODEROSO

EL LIPOCHOL BYLA

A LA BASE DE COLESTERINA PURA
LIBRE Y COMBINADA

EN FR. DE 60 PILDORAS DOSIFICADAS á 0 Gr. 20 Centigr.
LA EMULSIÓN á 0 Gr. 30 Centigr. p. CUCHARADA

LA COLESTERINA UNICO PRINCIPIO ÚTIL DE LOS ACEITES DE HIGADO DE BACALAO. NO EXISTE MAS QUE Á TITULO DE VESTIGIOS EN EL MEJOR DE DICHS ACEITES. UNA PILDORA DE LIPOCHOL EQUIVALE A UN GRAN VASO DE ACEITE DE HIGADO DE BACALAO VERDADERO. UNA CUCHARADA DE LIPOCHOL EMULSIONADO ES MAS ACTIVA QUE DOS GRANDES VASOS DE EMULSIÓN DE ACEITE DE HIGADO DE BACALAO.

PARA MUESTRAS GRATIS DIRIGIRSE AL DEPOSITARIO GENERAL J. ARMENTERAS
10, PASEO DE LA INDUSTRIA, BARCELONA

ESTABLECIMIENTOS BYLA JEUNE DE GENTILLY (Sena), FRANCIA
Laboratorios autorizados por el Gobierno para la preparacion de medicamentos orgánicos.

Elixir Estomacal de Sáiz de Carlos (Stomalix). Marca registrada.

En el año 1893 dimos á conocer á los médicos la fórmula de nuestro Elixir Estomacal, y hoy lo prescriben en las cinco partes del mundo, para las enfermedades del aparato digestivo, con éxito superior al obtenido con los demás tratamientos. Sus efectos son: aumentar la secreción del jugo gástrico, auxiliar su poder digestivo, aumentar el apetito y la tonicidad muscular y nerviosa del estómago é intestinos; suprime la pirosis, hiperacidez, dolor y vómitos; tonifica no sólo al aparato digestivo, sino á la economía en general, pues el enfermo come más, digiere mejor, y, por consiguiente, se nutre: disminuye y evita las fermentaciones anormales por ser antiséptico, y quita las molestias de la digestión, por lo que cura la **dispepsia, gastritis, gastralgias, hiperclorhidrias, úlcera del estómago, dilatación del estómago, enteritis crónicas y enfermedades gastro-intestinales de los niños**, hasta el punto de que las **diarreas**, en todas sus edades, incluso en la época del destete y dentición, desaparecen en pocos días de tratamiento. Es de agradable sabor, inofensivo y compatible con las aguas minerales alcalinas.

Dinamógeno Sáiz de Carlos. Marca registrada.

Composición.—Formiato de sosa, glicerofosfato de cal, yumbheoa, coca del Perú, pepsina, quina, kola y corteza de naranjas agrias.

Con el **Dinamógeno** se desarrollan rápidamente el apetito, la actividad y la fuerza muscular, se robustece el cuerpo y se equilibran y fortifican los sistemas nervioso, muscular y óseo, y la sangre adquiere los principios nutritivos más ricos para repartirlos por toda la economía, cesando la preponderancia del sistema nervioso, por lo que es indispensable para curar las **neurosis y neurastenia** en todas sus formas, la **hipocondría, histerismo, epilepsia**, etc.

Ayuda al trabajo de la dentición de los niños y precave las enfermedades que resultan de crecimientos exagerados y prematuros, usándose con éxito seguro en cuantos casos están indicados el aceite de bacalao y las emulsiones de éste con hipofosfitos, sobre las que tiene la ventaja de ser fácil de tomar, abrir el apetito, no ensucia el estómago y tonifica y nutre mucho más que los citados medicamentos, pudiéndose emplear lo mismo en verano que en invierno.

Es poderosísima su acción en las **convalecencias largas**, sobre todo de la **fiebre tífica y afecciones consuntivas**, en todos los estados de **languidez, enflaquecimiento, agotamiento nervioso, raquitismo, fatiga física é intelectual, pérdidas fosfáticas y linfatismo**.

De seguro éxito en la **anemia y clorosis, colores pálidos, menstruación difícil y leucorre**.

Pulmofosfol Sáiz de Carlos. Marca registrada.

Composición.—Cinamato de sosa, glicerofosfato de cal, creosota pura de haya, iodoforme, eucaliptol y quina.

En cuantos casos ha sido ensayado el **Pulmofosfol** por la clase médica, se ha comprobado lo siguiente: desde los primeros días aumento de apetito y de fuerzas, nutrición más completa, menos predisposición á acatarrarse, disminución de la tos, de la expectoración, de la fatiga, de la fiebre y de los sudores, aumento de peso, volviendo el enfermo poco á poco á la normalidad y consiguiendo la curación de muchos de los que habían tomado el **Pulmofosfol** al principio, un gran alivio en períodos más avanzados, y en algunos la curación.

Las enfermedades que son tratadas con éxito con el **Pulmofosfol** son: los **catarros ó bronquitis agudas y crónicas, toses, laringitis, gripe, asma, tisis, escrófulas, lupus, tumores ganglionares, tumor blanco**.

Matriz.—Pond-Tampon.

Es recetado en Europa y América por los especialistas en las enfermedades de la matriz, tubos y ovarios, sustituyendo á los óvulos, sobre los que tiene la ventaja de ser de fácil conservación y actuar sobre el cuello de la matriz, á la que se adhieren para que se impregne de los medicamentos que contiene el POND-TAMPON.

Composición del Pond-Tampon.

A.—De ictiol compuesto.—Glicerina y boro-glicéride, 50 por 100—Ictiol, 2,50 por 100.—Iodo, 4 por 1.000.—Acido fénico, 5 por 1.000.—Hidrastis, 1 por 100.—Es antiséptico, estimulante y astringente, alivia la congestión venosa, reblandece y afloja las adhesiones y produce influencia favorable sobre los exudados pélvicos, trompas y ovarios, y sobre los dolores pélvicos y abdominales.

B.—Ictiol.—Ictiol, 10 por 100.—C.—Al Protargol.—D.—Al opio, belladona y beleño.—E.—Al tanino.—F.—Al yoduro de plata, y G.—Simple: á la glicerina. Se manda por correo una caja con dos Tampones á todos los médicos que lo pidan, para ensayarlo.

Se venden en cajas de á seis, en las principales farmacias de España, al precio de 7,50 pesetas caja, y en la del Sr. Sáiz de Carlos, Serrano, 30, Madrid, único autorizado para la elaboración de este producto patentado por 20 años en España, Europa y América.

Laboratorio y farmacia de Sáiz de Carlos, Serrano, 30, MADRID

Bazar Quirúrgico

DE D. ALONSO SENMARTI

Proveedor del Colegio Clínico, Hospitales, Farmacias y Casas de Socorro.
Primera casa en instrumental inglés antiséptico para médicos,
cas, Hospitales y Casas de Socorro.

Construcción y niquelado con los mayores adelantos mecánicos de vitinas, lavabos, estufas, mesas y sillones para reconocimientos y operaciones, botiquines de urgencia, cochecitos y butacas para enfermos, polea higiénica, aparatos desinfectantes de gran alcance para Hospitales, Clínicas, Colegios, Buques y toda clase de grandes locales, los mejores preparados antisépticos.

Depósito de las jeringas Roux y de los mejores termómetros Clínicos instantáneos de Hicks y Casella, garantizados. Los más perfectos.

Aparatos ortopédicos, fajas especiales para la reducción de vientre, corsés graduables para corregir la desviación de la columna vertebral, pernas y brazos artificiales de la mayor perfección y comodidad, así como aparatos para la coxalgia y los mejores de extensión para evitar la torcedura de pies, piernas y tobillos.

La casa de mayores adelantos y más económica.

Catálogo general ilustrado se remite gratis con precios hasta 25 por 100 menos que todos los conocidos.

Carretas, 13, frente al café Pombo y Ministerio de la Gobernación.

Teléfono 758.



DESINFECCIÓN

Y

DESINFECTANTES

SEGUNDA EDICIÓN

FOR

D. VICTOR MARÍA CORTEZO

Los pedidos, acompañados de su importe, 4 pesetas, deben dirigirse á la Administración de este periódico, Magdalena, 36, ó á la librería de D. Francisco Beltrán, Príncipe, 16.



Tabletas de Antikamnia

NO EJERCE DEPRESIÓN SOBRE EL CORAZÓN

30 Centigramos cada una
UN SOLO TAMANO

OPUESTA AL DOLOR

ANALGESICO, ANTIPIRÉTICO, ANODINO

Facsimile

este género de medicación. Los excelentes resultados que ha dado como aliviador en afecciones neurálgicas y reumáticas, y cuando ha sido usada como sedativa, anodina, antipirética ó febrífuga, nos hacen fijar la atención del público sobre las virtudes de las "Tabletas de Antikamnia".

La dosis para los adultos es una ó dos "Tabletas de Antikamnia" cada tres ó cuatro horas, acompañadas de un trago de agua ó vino. Proporcionalmente para los niños. La dosis individual y la frecuencia de su administración deben ser siempre determinadas por el Médico.



Toda Tableta Genuina Tiene el Monograma AK

Distinguiéndose de otros productos del Alquitran de Carbón, ejerce una acción estimulante sobre los centros nerviosos y las funciones vitales, y con especialidad sobre el centro cardíaco.

Ha sido clínicamente ensayada y ha resultado superior á cualquiera de las muchas preparaciones analgésicas y antipiréticas que hoy se emplean con tanto éxito en el tratamiento de Neuralgia y Migraña, Influenza, Hemicránea, en todas las Fiebres; también en Dolores Neuríticos, Dolores Ováricos, etc.

En la seguridad y celeridad de su acción se le ha encontrado superior á cualquiera de sus antecesores en

Tabletas de Antikamnia y Codeína

128 centigr. de Antikamnia y 2 centigr. de Sulfato de Codeína

AVISO ESPECIAL

Facsimile

Eficaz en Frios, Tos Nerviosa, Irritación de la Garganta; Laringitis, Asma, Bronquitis, Tisis, Influenza ó la Grippe; también en Dolores de Cabeza y otros males nerviosos debidos á Irregularidades de la Menstruación.

La dosis para los adultos: Tómense una ó dos tabletas cada dos ó tres horas. Para toda clase de tos, particularmente la tos crónica y rebelde y la tos Nocturna, Resfriados, Influenza, Gripe y Afecciones Bronquiales es insuperable. Para combatir la Tos, Catarrros, etc., lo mejor es dejar que la tableta se disuelva lentamente sobre la lengua tragando la saliva.

EL MONOGRAMA AK EN TODAS LAS TABLETAS DIFERENCIA LA VERDADERA DE OTRAS, Y PREVIENE LAS SUSTITUCIONES

Sucursal en España:

LA COMPAÑÍA QUÍMICA DE LA ANTIKAMNIA
CEDACEROS 4, MADRID

DE VENTA EN TODAS LAS PRINCIPALES FARMACIAS Y DROGUERÍAS
MUESTRAS GRATUITAS Á TODOS LOS SEÑORES MÉDICOS QUE LAS SOLICITEN

Productos naturales de las aguas minerales de

LA TOJA

Clorurado-bromurado-sódicas-ferruginosas, variedad litico-arsenicales, grandemente radioactivas.
Las más mineralizadas y termalizadas de Europa.

Aguas de La Toja.—Sales naturales de La Toja (extraídas por evaporación en el vacío), para baños generales y locales.—Lodos naturales de La Toja (0,64 gramos de anhídrido arsénico por 100, según el análisis último de D. José Casares).

Jabón de sales de LA TOJA

Escrófulo-tuberculosis, raquitismo, afecciones de los huesos, inflamaciones de la matriz y anexos, reumatismo articular y muscular, afecciones de la piel.

Farmacías, Droguerías, Casas de baños y Perfumerías.

Depositaríos en Madrid:

Sres Pérez Martín Velasco y C.^a Alcalá, 7 y don Antonio Esnaola, Plaza del Angel, 18, pral.

AGUAS DE GESTONA

Termales, clorurado-sódicas, sulfatadas, variedad litínicas. De gran radioactividad.

Indicadas con éxito maravilloso en las enfermedades del estomago, hígado, intestinos y riñón.

Desaparecen los estreñimientos.

De venta á 1,25 pesetas botella en farmacias y droguerías. Depósito central en Madrid, Plaza del Angel, 18 principal. Pedidos directos de aguas y datos de hospedería al Administrador del Balneario en Gestona (Guipúzcoa).

Antiséptico Urinario por excelencia.

ADOPTADO EN LOS HOSPITALES Y POR LAS SUMIDADES MÉDICAS DE PARÍS

DIATESIS

ÚRICA

Y


ARTRITISMO

DISUELVE

Y EXPULSA

EL

ACIDO ÚRICO



Urotropine
Helmitol
Pipérazine

ROGIER

Benzoate
de lithine
etc.

Estimulante de la Actividad hepática y de la Actividad renal

Diurético suave no tóxico

GRANULADO, enteramente soluble en el agua: 0,60 de materia activa por cucharada de las de café
DOSIS: 2 a 6 cucharadas de las de café por día.

Muestras y folletos:

Henry ROGIER, Farmacéutico de 1.^a clase, antiguo interno de los Hospitales de París
3 y 5, Boulevard de Courcelles, PARIS (8^e)

Depósito general: **MARTIN y DURAN.** — Madrid.

Para **CURAR** las

ALMORRANAS

recetad la
POMADA

ANHEMOR

Por ser incolora no Mancha

E. LANCOSME, 71, Avenue d'Antin, PARIS. — De venta en todas las Farmacias.
LITERATURA Y MUESTRAS: AMBROA, 304 Provenza, BARCELONA.

ESPECÍFICO de las DIARREAS y DISENTERÍAS

Comunicaciones Acad. de las Ciencias y Acad. de Medicina de París

Oficialmente adoptado por la JUNTA SUPERIOR de SALUD de las COLONIAS

Hordénine-Lauth

AMPOLLAS conteniendo
cada una 0 gr. 25 de sal por c.c.

NO TOXICA

CAPSULAS conteniendo
cada una 0 gr. 10 de sal.

DISENTERÍAS de las COLONIAS * **ENTERITIS** * **TIFOÍDEAS**
DIARREAS INFANTILES * **GASTRO-ENTERITIS**, ETC.
HIPERCLORIDRÍAS * **CÓLERA MORBO**

Lib. y Muestras: C. PEPIN, Doct. en Farm., 9, R. 4 Septembre, PARIS.

TOS

TISIS
RESFRIADOS
BRONQUITIS
CATARROS
ASMA

CURACION SEGURA

CON EL

EMULSIÓN MARCHAIS

al Creosota y Glicerofosfato de cal.

DE MARCHAIS (FRANCIA)

De 8 a 8 cucharadas de café en una taza de tisana

Ayuntamiento de Madrid

ANUNCIOS EXTRANJEROS

La SOCIÉTÉ MUTUELLE DE PUBLICITE, 14
rue Rougemont (Paris 9^e), de que es director
Mr. A. Lorette, es la encargada EXCLUSIVAMEN-
TE de recibir los anuncios extranjeros para nues-
tro periódico.