

EL SIGLO MÉDICO

SUMARIO

BOLETIN DE LA SEMANA: La viruela en Madrid.—El tifus exantemático.—La Exposición de Hidrología.—SECCION DE MADRID: El tratamiento más eficaz contra los vómitos incoercibles.—Embarazo gemelar.—Otro trabajo del Sr. Berillón.—SECCION PRACTICA: Pneumonia con recaídas.—PERIODICOS MEDICOS. EN IDIOMA EXTRANJERO: I. La lecitina y el índice opsónico.—II. La vacunación tifoidea en el ejército americano.—III. Influencia de las sales de calcio en la constitución y en la salud.—IV. Bilis de buey en el tratamiento de la hiper-acidez.—SECCION OFICIAL.—GACETA DE LA SALUD PUBLICA: Estado sanitario de Madrid.—CRONICAS.—VACANTES.—ANUNCIOS.—FOLLETIN.

Boletín de la semana.

La viruela en Madrid.—El tifus exantemático.—La Exposición de Hidrología.

De nuevo vuelve á sufrir Madrid una epidemia de viruelas que nos ha pillado tan de sorpresa como todas las del mismo género, lo cual es sin duda una de las mayores vergüenzas. Dase no un caso, ni dos, ni muchos de viruela, que de esos no tienen por lo visto noticia las autoridades, sino una ó dos ó diez defunciones producidas por esa enfermedad, cosa que supone número respetable de atacados, y las autoridades permanecen impasibles, y sólo cuando el número de defunciones es mucho mayor es cuando atruenan los oídos y hacen gemir las prensas para decir lo que hacen y lo que piensan hacer para atajar el mal, cuando hubiera sido más acertado atacarlo

Folletín.

ANECDOTAS Y QUISICOSAS MEDICAS

Traducidas del alemán por el Dr. R. LÓPEZ PELÁEZ.

Sr. D. Ramón Serret.

Mi querido y respetable amigo: Entresacadas estas Anécdotas y quisicosas de libros y periódicos ó tomadas al oído, es difícil averiguar la procedencia y el autor de muchas de ellas. No pocas corren de boca en boca, y creo que sean de todo el mundo. A otras hay que transformarlas de tal modo para que en nuestro idioma tengan *punta*, que el nombre que debieran llevar al pie es probable que fuera el del que las traduce. Nada más lejos, sin embargo, de mi ánimo, que reclamar paternidad: quien como yo está acostumbrado á dar todos los días forma castellana á páginas y páginas, sin que á veces aparezca siquiera mi nombre al frente de la obra traducida, bien puede permitirse el lujo de dar como ajenos algunos renglones propios. Por otra parte, escribir á cada cuatro líneas tres palabras alemanas para citar el periódico ó el libro de que las tomo, sería hacer su lectura insoportable. ¿Qué hacer, pues, en mi caso? Lo honrado me parece, aparte de respetar la forma del original cuanto el genio de nuestra lengua lo consienta, citar, como lo haré, el nombre del autor cuando buenamente dé con él y consignar

al principio silenciosamente, calladamente, sin meter tanto ruido ni tanto hacer que hacemos. Y es que aquí es certísimo y repetido hasta la saciedad en palabras y en hechos, aquello de que nadie se acuerda de Santa Bárbara sino cuando truena. ¿Quién se acuerda de la vacunación y revacunación en tiempos normales? ¿Quién se acuerda de abonar en tiempos normales, sueldos, haberes ni jornales á ningún funcionario ó dependiente del Municipio, Provincia ó Estado que no acredite estar vacunado y revacunado cuantas veces sea necesario? ¿Quién se acuerda de hacer esta propia recomendación á todos los centros oficiales y á todos los centros particulares uno y otro día, silenciosamente, calladamente, hasta *cerciorarse* de que ha sido atendida? ¿Quién se acuerda de insistir sobre esto un día y otro día, en silencio, pero procurando se cumpla lo mandado?

La vacunación es obligatoria: bueno ¿y qué? ¿Cuántos son los que se vacunan y revacunan en tiempos normales?

A la *Revista Clínica de Madrid* pertenece el siguiente párrafo:

Actualmente quedan en el Hospital de San Juan de Dios cuatro atacados de tifus exantemático. La epidemia, que ha durado varios meses, puede, pues, considerarse vencida.

Es justo consignar que en esta ocasión el aspecto hospitalario é higiénico de la epidemia se ha llevado con mucho

en general, al principio ó al fin, la publicación ó publicaciones en que lo que traduzco se encuentre. Las Anécdotas y quisicosas de los primeros folletines (pues si *EL SIGLO* me honra publicándolas tengo para rato) están tomadas de *Mit Hörrohr und Spritze*, de *Zur Genesung!* y de *Der fidele Patient und sein Doctor*.

Para hacer constar lo dicho le ruego, querido D. Ramón, que publique ésta al empezar las *Anécdotas y Quisicosas*. Mil gracias por ello, y sepa es de usted afectísimo amigo y s. s. q. s. m. b., R. López Peláez.

Una chunguita:

—¿Sabe usted en qué se parece una jaula de un león al coche de un médico?

—No.

—Pues en que en tanto que quien ocupa una y otro está dentro, no es peligroso.

Respuesta exacta:

El profesor, presentando al alumno un hueso humano:

—¿Puede usted decirnos cuánto tiempo habrá estado enterrado este hueso, y si es de mujer ó es masculino?

El alumno, después de pensarlo un rato:

—Debe de haber estado enterrado desde la muerte de la

mejor tino que en otras ocasiones. El aislamiento se ha hecho rápidamente, merced á una sala de observación, adonde sin contemplaciones se han enviado todos los sospechosos. Los atacados han ocupado los pabellones Docker, cedidos por el Ministerio de la Gobernación, muy bien instalados. Y el personal facultativo y auxiliar encargado de la asistencia ha sido sometido á algunas medidas preventivas que, con ser muy elementales, han bastado para que en esta epidemia no se hayan dado los aterradores contagios de médicos, internos, enfermeros y, sobre todo, Hermanas de la Caridad.

Todo ello debe servir de ejemplo en lo sucesivo y debe recordársele constantemente á esas gentes á quienes sólo entran las cosas por los ojos, para que no olviden que con un poco de buena voluntad y de limpieza se logran muchos resultados que parecen inaccesibles.

Ahora es preciso atender á las infecciones endémicas, que por ser oscuras y no suscitar la lucha contra ellas el elogio público, no son atendidas por los ministros, diputados, inspectores de Sanidad, gobernadores, decanos, etc., tan solícitos cuando ven el aplauso de la galería, detrás de la satisfacción íntima que proporciona el ejercer la caridad.

Otro punto importante es impedir que se desmonten los pabellones Docker; en ningún momento serán más útiles que esperando allí, para combatirlos á tiempo, las nuevas epidemias de tifus y de otros casos, que no se han de hacer esperar.

Aumenta de día en día el entusiasmo, tanto en España como en el extranjero, para la *Exposición Internacional de Hidrología, Climatología y Geología*, anexa al IX Congreso de las mismas materias, próximo á celebrarse en esta corte.

La Exposición se reunirá en el Parque de Madrid, y su inauguración oficial está señalada para el día 15 de Octubre. Se verificará la clausura en 30 de Noviembre.

Son numerosas las entidades de todos los países que tienen el propósito de concurrir á tan impor-

persona á que pertenecía; y es masculino, puesto que se dice *el hueso* y no *la hueso*.

* *

De China:

Sabido es que en este país la situación de los médicos es poco envidiable. Sobre todo porque frecuentemente son responsables con su persona de la salud del enfermo, si éste, á pesar del tratamiento, no mejora. A un médico chino, contra el cual cuanto más aumentaba la gravedad más se encolerizaban los parientes, le cogieron cuando el enfermo entró en la agonía, le ataron á un árbol, y decidieron que á fuerza de palos dejara de existir al mismo tiempo que el paciente.



El profesor Koch encuentra y caza la maligna teetsó.

tante Exposición, ya con instalaciones pequeñas, ya construyendo artísticos pabellones, á fin de exhibir interesantes y curiosas muestras de riqueza hidro-lógica, geológica y climatológica.

Entre otras muchas, tenemos noticia de que piensan concurrir las siguientes entidades:

Casa Real.

Establecimientos balnearios y aguas: de Vichy, de Solares, de Alceda, de Alhama de Aragón, de Alzola, de Caldas de Malabella, de Ontaneda.

Aguas de Fontibre, de Lanjarón, de Verín, de Dax, de Cabreiroá, de Valdelazura, de Barrancos de Valdemorillo.

Instituto Geológico Nacional.

Mr. Georges Delgado, de Londres (Colección de minerales),

Y Sanatorio de Chipiona.

Está en prensa, y en breve será publicado, el Programa de la Exposición, con planos y fotografados.

Se facilitarán detalles en la secretaría general del Congreso de Hidrología, Encarnación, 10, principal.

DECIO CARLAN.

Madrid, 30 de Agosto de 1913.

EL TRATAMIENTO MAS EFICAZ CONTRA LOS VOMITOS INCOERCIBLES

Lo que voy á manifestar es la continuación de un artículo publicado en *EL SIGLO MÉDICO* con el título: «Dos casos clínicos dignos de publicarse».

Pero en lo que iban á por los palos, el médico se soltó, se tiró á un río y nadando se puso en salvo.

Cuando llegó á su casa se encontró inclinado sobre el libro á un hijo suyo, que estudiaba también Medicina.

—¡Cierra ese libro inmediatamente!— exclamó irritado el padre.—¡Aquí lo primero que hay que aprender es á nadar para ser médico!

* *

Con el mejor éxito:

—¿Por qué tan triste, amigo mío?

—Está mala mi mujer y fluctúo entre el temor y la esperanza.

—¿Qué médico la visita?

—El doctor X.

—¡Ah! Entonces puedes tener esperanza: él asistió también á mi difunta esposa.

* *

Tratamiento en falso:

Un médico prescribía al enfermo un método riguroso.

—Sobre todo—le encargó mucho,—sólo fume un cigarro después de cada comida.

Transcurrido algún tiempo volvió á verle, y le preguntó qué tal seguía.

—Al pelo—respondió el enfermo;—sólo el cigarro del

Reseñé entonces el primer caso, que era de inserción previa central, y ahora expondré el segundo, que se refiere á una embarazada con vómitos incoercibles, á quien en dos embarazos anteriores tuve que provocar el aborto, previa consulta con reputados tocólogos, por hallarse seriamente comprometida la vida de la gestante, pues dichos vómitos alcanzaron, no sólo el segundo período, sino que ya se notaban los fenómenos inervadores propios del tercero.

Cuando además de los vómitos incoercibles, la temperatura se eleva, el pulso se hace frecuente y filiforme, los vértigos se suceden y la embarazada no puede abandonar la posición horizontal sin experimentar profundos trastornos inervadores, después de haber agotado todos los recursos aconsejables en tales casos, el interés de la vida materna reclama la provocación del aborto, por supuesto precedido de una consulta con algún especialista competente. Fué ésta, por lo tanto, la conducta seguida entonces, y el aborto salvó indudablemente á la embarazada de una muerte segura.

Pero los tiempos cambian, los recursos terapéuticos aumentan y la opoterapia constantemente produce nuevos productos ó nuevas aplicaciones, habiendo descubierto los clínicos en la adrenalina un medio heroico de combatir los vómitos incoercibles. Yo puedo afirmar que el caso de que se trata es el séptimo en que de un modo rapidísimo obtuve la suspensión de dicha manifestación de autointoxicación gravídica, empleando 10 gotas, dos veces al día, de la adrenalina al milésimo, una hora antes de las comidas.

En ninguno de los siete casos tuve necesidad de recurrir á la inyección hipodérmica de dicha substancia; pero en algunos, como en el que estoy historiando, además de la adrenalina recurrí al clorhidrato de cocaína al centésimo, de 10 á 20 gotas, diez minutos antes de cada

diablo es lo que me revuelve: yo antes nunca había fumado.

Historia increíble:

El doctor N., que es tan buen cirujano como aficionado al rapé, ha operado hace poco una apendicitis á la esposa de un compañero. Poco antes de ponerse á operar, absorbió un polvo de tabaco, y algunas partículas de éste, que quedaron en el bigote del operador, cayeron en el vientre abierto de la paciente. Se curó ésta, pero desde entonces padece estorruídos del intestino.

Una después de otra:

Los médicos.—En mi opinión, querido colega, lo primero que debemos combatir es la fiebre y la sed abrasadora.

El paciente.—Quítenme ustedes la fiebre, señores doctores, que luego, de quitarme la sed me encargaré pronto yo.

Buen parroquiano:

En la Facultad de Medicina de Berlín se presentó un campesino de espléndida salud.

—¿Qué busca usted?—le preguntaron.

—Vengo á vender mi esqueleto.

—Bien, hombre; pero es para nosotros negocio un poco

comida, y también, cuando se ha tratado de personas muy debilitadas y sumidas en visible astenia, apelé al arsénico y fósforo orgánico, principalmente en forma de «Nuclearsitol», una inyección diaria durante diez días, descansar una semana, ó sustituir este preparado por kola y glicerofosfato de cal en forma granulada, ó por vino tónico, y si lo considero conveniente, como en el presente caso, repetir otra serie de inyecciones de «Nuclearsitol».

En este caso, que de los siete es el más grave, la eficacia se logró desde el segundo día, estando dominados casi en absoluto los vómitos incoercibles á los tres ó cuatro días de haber comenzado el tratamiento.

En todos los casos procuré mantener libre el vientre, usando laxantes colagogos suaves, y además aconsejé el régimen lácteo exclusivo al principio, si lo podían tolerar, ó lacteo-vegetal, pues abrigó el íntimo convencimiento de que, si bien el origen, *el primum movens* está en el huevo (feto ó sus anejos) y la prueba evidente es la frecuencia con que los embarazos gemelares se complican con graves fenómenos de intoxicación gravídica; sin embargo, de todos los factores que pueden intervenir en el envenenamiento de las embarazadas, el más interesante, esto es, la causa primera está en el tubo digestivo y su glándula principal, *el hígado*.

Basta recordar con qué facilidad se logra generalmente evitar la eclampsia, cuando oportunamente se instituye el régimen lácteo, aun en los casos en que es lógico sospechar la amenaza de tan graves convulsiones.

Afortunadamente la eclampsia es evitable casi siempre empleando el tratamiento profiláctico oportunamente, que es tan heroico como inseguros los recursos terapéuticos después de estallar los accesos.

Por estas razones entiendo que los laxantes colago-

inseguro, porque para poseerle, probablemente tendremos que esperar mucho tiempo... ¿Y qué pensaba usted hacer con el dinero?

—Pues marcharme á América.

Las prácticas higiénicas ó en todas partes cuecen habas:

Un viajero se sintió enfermo en la fonda de una villa francesa, y llamó al médico, que le prescribió un baño. Díjéronle que en la localidad había casa de baños, fuése allá, dijo á lo que iba, y le chocó que el encargado de la casa no hacía más que mirarle con gran curiosidad de arriba abajo. Pero su sorpresa llegó al colmo cuando al fin el empleado, dándole golpecitos en la espalda, le dijo:

—¡Hola, hola! De manera que, según eso, usted será el señor que se casa mañana?

Desconfianza fundada:

Una señora.—Mi médico me manda que viaje durante seis meses, pero no le hago caso.

Su amiga.—¿Pues cómo no?

La primera.—Porque al mismo tiempo que mi médico, es yerno mío.

gos suaves y el régimen lácteo ó lácteo-vegetal, disminuyendo la putrefacción intestinal, son los mejores auxiliares para lograr que la función biligénica y ureogénica del hígado, y, por lo tanto, la antitóxica, preserven al organismo femenino de las toxinas que finalmente habrían de provocar la insuficiencia hepato-renal, pues las alteraciones del riñón son consecutivas casi siempre á la hipocolia debida á pirexias, compresiones y sobre todo á las perturbaciones funcionales del hígado, *particularmente á la deficiencia biligénica y ureogénica* que entraña como lógica consecuencia la mayor putrefacción intestinal y la menor eliminación de venenos por cuanto la urea es el diurético fisiológico. Ahora bien, *si aumenta la intoxicación y disminuye la eliminación, llegará el triste caso de que el hígado sea incapaz de retener, transformar ó eliminar toxinas que alterarán la célula hepática y epitelio renal.*

Si los fermentos lácticos fueran una verdad inconcusa, hallaríamos en ellos un poder eficaz para reducir la flora intestinal y á la vez disminuiríamos los funestos productos de la fermentación ó descomposición pútrida de maléfica influencia sobre el hígado y riñones; pero desgraciadamente los comprimidos de fermento láctico son casi siempre absolutamente estériles, según puedo afirmar por haber hecho experimentos con diferentes marcas.

Por lo tanto, tenemos que buscar en los laxantes adecuados, y en el régimen lácteo ó lácteo vegetal, un auxilio poderoso para evitar y combatir la autointoxicación grávidica, y por lo mismo los vómitos incoercibles.

La causa principal de los fracasos ocurridos con motivo de los embarazos patológicos, es la ignorancia ó el descuido, ya del encargado de asistir á las embarazadas, ya de la propia interesada ó de su familia.

Eterna juventud:

El médico pregunta á una señora ya vieja:

—¿Ha padecido usted alguna de las enfermedades propias de la infancia?

—Hasta ahora no, señor doctor—respondió ella.

El médico y el mariscal:

Un príncipe muy avaro tenía un padecimiento que requería una operación. Mandó llamar á un cirujano famoso, y cuando éste le hubo reconocido le preguntó cuánto le cobraría por operarle.

—Mil marcos—respondió el cirujano.

—¡Cómo mil marcos!—repuso el príncipe.—Mil marcos en una hora no los gana ni un mariscal de campo.

—Bueno—contestó el médico;—pues llame usted á un mariscal de campo para que venga á operarle.

Receta contra la obesidad:


A un gordo glotón, Pedro Hebel decía esto:

—Usted se curará cuando al día no gaste en comer más que 5 pesetas; pero entienda que antes de gastarlas, ha de haberlas ganado con sus manos.

Es frecuente ver que el que fracasa como médico, como cirujano ó como ginecólogo, procure hallar su salvación en la práctica obstétrica, sin comprender que la tocología es la especialidad más difícil, tanto por ser dos las vidas encomendadas al tocólogo, y en ocasiones el interés de una exigir el sacrificio ó el riesgo de la otra, como porque en realidad se concibe bien un cirujano eminente, un médico ilustre y hasta un ginecólogo reputado que desconozcan la tocología; en cambio, si el tocólogo aspira á llenar su cometido dignamente con su conciencia tranquila, además de conocer la ciencia y el arte de los partos, es imprescindible que tenga conocimientos médicos quirúrgicos, y, sobre todo, de ginecología. Pero hay más todavía; el tocólogo, si ha de proceder conscientemente, necesita saber Fisiología y muy especialmente la correspondiente al aparato digestivo.

El conocimiento, por ejemplo, de las consecuencias de la fistula de Eck, estudiadas perfectamente á fines del siglo pasado por Nenki Pawlow y otros, quince años después que aquel investigador verificó por vez primera tan ingeniosa y trascendental operación, debiera ser familiar á todos los tocólogos, pues desviando del hígado la corriente de la porta, reuniendo este vaso (previamente ligado hacia el ileo del hígado) con la vena cava inferior, se producen en el perro fenómenos de autointoxicación (trastornos sensitivos y motores, y convulsiones clónicas y tetánicas), máxime si los perros han comido mucha carne. Este experimento demuestra elocuentemente la función protectora del hígado, cuyas células transforman el carbonato amónico en urea.

Por otra parte, las investigaciones de Bisso verificadas bajo la dirección de Colasanti, demuestran evidentemente que la oclusión gradual de la porta aumenta



El gran cirujano Bergmann con su máquina antiséptica de coser hombres.

Reclamo médico á estilo americano:

En una ciudad de América cayó hace algunos años una nube de piedras, con tanta fuerza algunas, que se clavaban en el suelo. En todas ellas había una inscripción que decía

la toxicidad de la orina, que varía con la alimentación, llegando al máximo dicha toxicidad con la dieta cárnica y al mismo con la láctea. Sería preciso cerrar los ojos para no ver la trascendencia de las investigaciones referidas á la práctica obstétrica.

Pero hay más: indagando Teissier y Jardon el coeficiente de la toxicidad de la orina en los perros sometidos á una ración de sostenimiento antes y después de practicada la fístula biliar, apreciaron un notable aumento de aquel indudablemente por el desarrollo anormal de venenos en el tubo digestivo por la falta de bilis, lo cual demuestra palpablemente el poder antitóxico de esta substancia, tanto más cuanto que haciendo ingerir cierta cantidad de bilis en estos casos de orinas hipertóxicas, se rebaja el grado urotóxico á la cifra normal.

Es evidente que los productos de las funciones digestivas profundamente alteradas por insuficiencia biligénica, por pirexia ó por otras causas modificables por lo que sabiamente Hanot denominó *coeficiente de la personalidad*, llegan así á la célula hepática, la que experimentará alteraciones graves, que la hacen insuficiente, cuya insuficiencia trasciende al riñón como la observación y experiencia demuestran. ¿No tiene esto aplicación á la toxicología recomendando laxantes ó ligeros purgantes colagogos, como el ruibarbo, cascarrina, calomelanos, etc., al iniciarse la autointoxicación gravídica?

Con lo manifestado respecto á la necesidad que tiene el tocólogo de adquirir nociones de fisiología del aparato digestivo, si no ha de proceder de un modo rutinario, sólo quise demostrar que la función digestiva perturbada es la génesis principal de la insuficiencia hepato-renal, que constituye la etiología primordial de la autointoxicación gravídica, y por lo tanto de los vómitos incoercibles, que pueden poner en peligro la vida de dos seres.

así: «El mejor remedio para las enfermedades de la sangre, son las píldoras purificadoras del doctor X.»

Obstrucción:

Cierto viajante de comercio debía padecer una atonía intestinal horrorosa. Cruzaba una tarde un estrecho pasillo de la fonda, cuando un huésped nuevo se acercó á él muy apresurado diciéndole:

—¡Eh, caballero! ¿Hace el favor de decirme si está por aquí el número 100?

—No sé—respondió con mal humor el otro;—yo sólo llevo aquí catorce días.

Anécdota:

Tan chocho estaba un abuelo con su nieto que estudiaba Medicina, que siempre estaba sacando á colación á su doctor, se hablara de lo que se hablara.

—Bueno, abuelito—le dijo una vez con fisga un vecino;—pero puesto que su nieto no lleva todavía más que dos años estudiando, ¿puede ejercer ya la Medicina?

—Eso todavía no—respondió el abuelo; y luego añadió muy serio:—pero ya puede curar niños pequeños.

La errónea creencia de que con saber hacer una versión ó una aplicación de fórceps se adquiere legítimamente el título de tocólogo, y la poca importancia que por regla general se da en las obras de Obstetricia al estudio de las funciones digestivas y de la patología en relación con la intoxicación gravídica, es la causa principal del rutinarismo de muchos tocólogos.

El por qué ó el cómo la adrenalina, la cocaína y el nucleáritol combaten heroicamente los vómitos incoercibles, está en las modificaciones favorables experimentadas en el sistema nervioso y en la sangre.

Terminaré con las siguientes conclusiones:

1.^a *La adrenalina sola ó asociada á los recursos higiénicos y terapéuticos dichos constituye el tratamiento más heroico de los vómitos incoercibles.*

2.^a *Las funciones del aparato digestivo, tanto normales como patológicas, deben ser estudiadas y atentamente vigiladas por el tocólogo consciente, pues su alteración es la génesis principal de la autointoxicación gravídica, evitable casi siempre con la debida observación.*

DR. MARTINEZ CERECEDO.

EMBARAZO GEMELAR

CURSO CLINICO DEL PARTO Y DEL PUERPERIO

Por el Dr. D. MANUEL SANCHEZ Y CARRASCOSA

Exprofesor de la Consulta de Ginecología de la Casa de Socorro del distrito de la Inclusa (Madrid),
Académico C. de la Real de Medicina de Murcia, etc.

El día 28 de Abril próximo pasado fui llamado con toda urgencia para ver en consulta á una embarazada, á la cual, según la persona que vino en mi busca, se hallaba en una situación gravísima. Me trasladé al domicilio de la interesada, sin pérdida de momento, y paso á describir el caso clínico en cuestión.

Un buen diagnóstico:

—Querido doctor, ¿qué manda usted á mi pobre marido, que se halla descolorido y con dolor de cabeza, y ni toma café ni come... en fin, que está hecho una verdadera calamidad?

—Lo mismo, lo mismo me parece á mí también, señora mía.

Consulta en la calle:

—¡Eh, señor médico! Ya que encuentro á usted, le diré que tengo mucha tos: ¿qué me manda?

—Tome una taza de flor de malva.

—¿Y me bastará?

—Si no, tome usted dos.

Lógica de un borracho:

—El médico me ha dicho que puedo empezar otra vez á beber poco á poco vino. El primer cuartillo que bebí hace rato, no me hizo daño; el segundo, tampoco; ahora, puesto que ya ha pasado algún tiempo, vamos á probar á ver con el tercero...

D.^a J. M. de P., de veintitún años de edad, primípara, embarazada de siete meses, con fenómenos disneicos intensos que la impedían acostarse hacia cuarenta días, con enormes edemas de las extremidades inferiores, con albúmina en la orina hasta hacia ocho días en que desapareció gracias al régimen lácteo instituido. Con estos antecedentes que me dió el profesor que la venía tratando, era partidario, y por eso solicitó mi opinión, de que se provocase el parto para resolver tal situación.

Después de lo expuesto por mi distinguido comprefesor procedí á reconocer á la interesada, de cuyo reconocimiento obtuve los siguientes datos en los que fundé el diagnóstico hecho por mí á la consideración del mencionado comprefesor: enormes várices de las extremidades inferiores y de la vulva; intenso edema de las piernas y de la región suprapubiana; abdomen de un volumen enorme, que no guardaba relación con la época del embarazo y de una configuración irregular, puesto que el fondo uterino tenía un diámetro transversal exagerado y se percibía un profundo surco transversal que dividía el vientre en dos mitades, superior é inferior; recogidos los mencionados datos por inspección, procedimos á la palpación, la que nos proporcionó los siguientes: vientre tenso, y en el fondo del útero se percibía con toda claridad el dorso fetal, el cual se encontraba en situación transversal y algo inclinado de derecha á izquierda, en donde se percibía la cabeza y las nalgas en el lado opuesto y más elevada que aquella, dada la dirección oblicua en que se hallaba colocado el feto; después percibimos el profundo surco transversal ya mencionado y por debajo de él un tercer polo fetal, que por su tamaño é irregularidad correspondía á las nalgas de un segundo feto, cuya cabeza percibí encajada por medio del tacto vaginal; el cuello uterino se había borrado por completo y comenzaba el período de dilatación del orificio externo. Después obtuve el precioso antecedente de familia, y hereditario por tanto, de que una tía carnal de la interesada había tenido un parto gemelar.

Con todo lo expuesto formulé el diagnóstico de *embarazo gemelar* y cuyos fetos se hallaban colocados en forma de T; el superior ó transversal con el dorso hacia adelante y el inferior con el dorso á la izquierda y adelante y la cabeza en O. I. I. A. Además agregué que el parto había comenzado y que lo lógico sería que el período de dilatación—que en este caso concreto bien pudiéramos llamar, como algunos lo han hecho, de desesperación,—sería muy lento, puesto que la enorme distensión uterina y la situación transversal del feto superior haría que la capa muscular del cuerpo del útero ejerciese una influencia muy escasa sobre la dilatación, por la contracción irregularmente dirigida y al mismo tiempo debilitada por las razones dichas. Fui de opinión, que puesto que el parto había comenzado y la disnea, aunque intensa, no amenazaba la vida, debíamos esperar, vigilando atentamente el curso del mismo, á que se realizase el parto espontáneamente, lo cual daría mayor número de garantías de éxito.

Aceptado en un todo mi modo de pensar por el

médico de cabecera y por la familia—y á ruegos de todos,—me encargué de la parturiente, y lo primero que llevamos á cabo fué una perfecta desinfección de vulva y vagina y ocluímos los genitales externos con una gruesa capa de algodón hidrófilo esterilizado al autoclave y ordenamos que la interesada estuviese sentada en una butaca, dada la disnea que la atormentaba; alimentación: leche y agua de Vichy; en esta situación continuamos—avanzando lentamente la dilatación—hasta el 1.º de Mayo en que fué completa, y una vez rota la bolsa amniótica se la trasladó á la cama de parir en donde se efectuó de modo espontáneo á la diez de la noche el parto del primer feto y dejando colocada en el extremo materno del cordón una pinza de presión continua. Procedí á reconocer nuevamente y percibí una bolsa amniótica y el segundo feto, que se presentaba en una situación intermedia, entre la de vértice y la de cara (presentación de frente), puesto que por medio del tacto percibí con toda claridad por la parte anterior la raíz de la nariz y la órbita, y por el lado opuesto toqué la gran fontanela. ¿A qué causa podríamos atribuir en este caso presentación tan poco frecuente? Indudablemente á la pequeñez del feto, la cual permite, como aquí ocurrió, el encajamiento en esta posición intermedia, la cual ya en el interior de la pelvis no tenía la cabeza espacio suficiente para completar la deflexión y convertirse en presentación de cara ó la flexión y transformarse en una de vértice. También he de hacer constar que la rotura de la segunda bolsa amniótica tuvo lugar muy pronto y que era grande é irregular, como corresponde á una presentación que no se adapta perfectamente al segmento inferior del útero y que la rotura fué seguida de prolapso del cordón umbilical, procediendo en seguida á la reducción manual, lo que afortunadamente conseguí evitando, de no haberlo logrado, una intervención siempre de mayor importancia que lo hecho. Siguiéron las contracciones y el prolapso no se produjo, y como la cabeza encajada era imposible de movilizar, y contando con la pequeñez del feto, no intenté la transformación de la presentación y esperé á que el segundo parto se realizase también espontáneamente. Transcurrido ya un tiempo de seis horas en que las contracciones eran potentes y que la vida del feto no peligraba, como observamos frecuentemente por medio de la auscultación, esperamos que tal cosa ocurriese como deseábamos; pero no fué así, pues las contracciones fueron debilitándose hasta cesar por completo (inercia), y como la presentación no había avanzado nada hacia hora y media, decidimos intervenir, lo que hicimos mediante el fórceps con relativa facilidad por la pequeñez del feto y porque la forma de la cabeza se modificó de modo favorable descendiendo hasta el suelo pelviano, y la extracción de la cabeza tuvo lugar adaptándose la región supra orbitaria debajo de la sínfisis pubiana, el occipucio avanzó por el periné hasta salir parcialmente al exterior, después avanzó la cara hasta la nariz, y por fin salió el resto del occipucio y por último el mentón; de todo esto nos dimos clara cuenta porque hicimos las tracciones lentas y sostenidas como debe ser y estuvi-

mos observando atentamente la salida de la cabeza, la cual sufría las modificaciones plásticas de esta presentación, á saber: alargamiento de la cabeza en la región frontal en donde existía una voluminosa bolsa serosa; guinea, lo cual da á la cabeza una forma cónica con la punta hacia adelante y arriba y el occipucio alargado hacia abajo formando otra punta hacia la nuca.

Obtuvimos dos fetos vivos del sexo femenino, de 3.050 gramos uno, y 2.900 otro, en perfectas condiciones de viabilidad si se guardaban, como se hizo con rigor, las reglas necesarias en los casos de fetos prematuros. Ambas niñas viven en la actualidad en perfecto estado de salud, siendo criadas, la menor por la madre, y la otra por una buena nodriza.

Seguimos, pues, como se desprende de lo dicho anteriormente, todas las reglas de rigor en los partos múltiples, como es, en primer término, tener la calma suficiente para no intervenir en el período de dilatación cuya lentitud invita á ello y abstenernos de exploraciones repetidas que lo único á que pueden dar lugar es á una infección, pues cuantos menos tactos se realicen, más al abrigo de ella se pone á la parturiente; en segundo lugar tuvimos el cuidado, una vez salido el primer feto, de ligar por medio de una pinza la extremidad placentaria del cordón, pues en el caso de gemelos uni-vitelinos, los vasos placentarios tienen comunicación entre sí, y de no ligar bien el cordón, la hemorragia afecta al segundo feto, el cual pierde la vida dentro del claustro materno.

Combatimos el contratiempo del prolapso del cordón, y como ya sabemos que la presentación de frente (por lo menos es nuestra opinión) es transitoria y lo frecuentísimo que suceda es que después de varias contracciones intensas ó la frente asciende y se transforma en una de vértice ó el occipucio elevándose la transforma en una de cara, esperamos que tal ocurriera espontáneamente, y como no sucedió así lo intentamos nosotros inútilmente; y como el feto era pequeño y la pelvis de la madre era amplia, no nos preocupamos puesto que si la vida fetal peligraba ó venía la inercia como sucedió, teníamos la tranquilidad de que el fórceps resolvería satisfactoriamente la situación, como efectivamente sucedió, según nuestros cálculos.

En el alumbramiento seguimos igualmente con toda escrupulosidad las reglas aconsejadas, puesto que tan pronto extraje el segundo feto, friccionamos con la mano el fondo uterino y esperamos más tiempo del ordinario, pues el enorme volumen de los anejos ovulares y la atonía uterina, tan frecuente en estos casos, hace que el alumbramiento espontáneo sea más largo que en los partos únicos; en vista del tiempo transcurrido y de que el útero se relajaba y comenzaba á dar sangre, mientras mi ayudante ponía á la parida una inyección hipodérmica de ergotina, yo metía la mano y hacía el alumbramiento artificial, retrayéndose acto continuo el útero y quedando perfectamente formado el globo de seguridad de Pinard, cesando como es consiguiente la hemorragia. Creemos con Bumm, que en todo parto múltiple debe—entiéndase bien—después del alumbramiento, hacerse uso como profiláctico de

la atonía uterina, del cornezuelo de centeno, y que el tocólogo se quede en la casa bastante tiempo después por si ocurriese una hemorragia secundaria.

Por el examen de la torta placentaria los gemelos eran bi-vitelinos, puesto que ambas placentas se hallaban unidas constituyendo una sola (lo que demuestra que los dos óvulos se fijaron en el útero muy próximos el uno al otro), pero existiendo una pared divisoria entre ambas, sin que existan comunicaciones vasculares y pudiéndose separar—como hicimos—sin lesión alguna del tejido placentario; existían, pues, dos placentas unidas, cada huevo con su bolsa amniocorial y un cordón en el centro de cada placenta.

Lavada y hecha la cura vulvar, la nueva puerpera fué trasladada desde la cama de parir á la suya. Se pusieron en la cama tres almohadas, pues la disnea que padecía hacia dos meses, como hemos mencionado, nos obligó á ello. Así transcurrió todo el día siguiente, y por la noche á las tres de la madrugada soy llamado con toda urgencia, pues la parida, según me dijeron, se ahogaba. Cuando llegué á la casa me encontré el siguiente cuadro: la enferma, completamente sentada en la cama con una disnea intensísima, tenía los ojos saltones, la cara cianótica, las alas de la nariz batían atrozmente, tos constante, expectoración albuminosa; por percusión percibí notablemente exagerada las sonoridad pulmonar, y por auscultación estertores crepitantes en las bases pulmonares: formulé el diagnóstico de edema pulmonar agudo, seguramente mecánico por el mecanismo *a vacuo* y producido por la rápida decompresión pulmonar, realizada con el vaciamiento del útero. Ante situación tan grave apelé desde luego á la sangría, y ella fué la salvación de la pobre puerpera, pues á medida que salía sangre, el cuadro horrible descrito fué cambiando de aspecto y la cara comenzó á colorearse, la disnea cedió rápidamente y la enferma me distinguía, cosa que antes no podía hacer; la cantidad de sangre extraída oscilaría entre 300 á 400 gramos. Conjurado el peligro, la puerpera estuvo sometida á la dieta láctea por espacio de varios días; los edemas fueron desapareciendo, la temperatura fué todo el puerperio la normal y todo terminó felizmente sin más contratiempo, despidiéndome de la casa á los doce días del parto.

Murcia, Agosto 1913.

OTRO TRABAJO DEL SR. BERILLON

Razón de mi estudio.—En varias ocasiones he insistido sobre las ideas de este sabio investigador francés. Este es uno de los soldados mejores del progreso científico en la nación vecina. Como allí los trabajadores intelectuales no encuentran (en otros sitios ocurre lo contrario) como única recompensa á sus esfuerzos, el desdén, el olvido ó el silencio, sino apoyo decidido, acogida benévola y consejos leales, se entusiasman por producir, lo cual hace que los espíritus fructifiquen y que su concurso al adelanto de la ciencia sea incesante. Allí no se concibe ninguna reputación verdadera en el mundo intelectual, sino asentada sobre una pirámide de libros propios. ¿Qué quedaría de ciertos sujetos que yo me

sé, si ese criterio rigiera en España? *Un valor igual á cero.* Pasaré ahora á analizar una comunicación del Sr. Berillón con presentación de un tabético, afecto de abolición de los reflejos psíquicos, ante la Sociedad de Psicoterapia de París.

¿Qué es un reflejo psíquico? — Aunque la historia de este enfermo es de gran interés para la doctrina de la tabes dorsal, todavía en plena evolución, prescindiré de intento de la mayor parte de ella, para fijarme sólo en lo que hace relación á la Psicología, ciencia que me atrae por modo irresistible en todo caso y á la que pienso consagrar todo mi tiempo y mis esfuerzos mayores, para compensarla en lo posible de la inaudita audacia que revelan los que la niegan sin conocerla, entenderla, ni sentirla, en la abrumadora grandeza que revela al que explora su interior. Los reflejos psíquicos, que yo llamaría *reacciones orgánicas de los movimientos de las almas*, son, como dice Berillón, siempre de emoción; es el proceso que atravesando organismo, endocosmos y alma, sale bajo la forma de acto voluntario, bajo las dos modalidades que ahora en breve explicaré.

El alma de este tabético. — Sujeto de positiva cultura; que había estudiado libros de Medicina y se había dado cuenta de la miserable impotencia de nuestra terapéutica actual contra esta horrible enfermedad, ¿qué extraño es que al encargarse el Dr. Berillón de su asistencia fuera un pesimista, un ser desolado, víctima de la depresión y del desaliento? Pero nuestro compañero emprendió la ardua tarea de sacarle del abismo de su melancolía; de dar esperanza á su afligido espíritu, y reeducándole de nuevo, por medio de la sugestión, en cuyo manejo es tan consumado maestro el profesor de la Escuela de Psicología de París, obtuvo en el paciente la vuelta de la confianza en sí mismo, la voluntad decidida de sanar y el amor por el trabajo, que había perdido por completo.

Lo que pueden las penas. — Dice el vulgo que éstas no matan; pero ayudan á morir. Y lo hacen consiguiendo que un ser que ha amado la vida, ame la muerte, aunque no sea más que por cuanto ve en ella la libertad, esto es, la cesación de su dolor. La reacción de este sujeto antes de su tabes era normal, de mucha viveza, y hasta á veces traspasaba el límite de la repulsión proporcionada de las impresiones antipáticas. Pero la tabes no sólo atacó su medula, sino que modificó en absoluto la facultad de sentir de su espíritu. Aquí veo yo una confirmación perentoria de mi antigua idea de que las voces de *sensibilidad* y *motilidad* carecen de todo sentido científico, pues son *signos exteriores* de las facultades de sentir y querer; y es debida esta confusión tan lamentable á la supina ignorancia que de la Psicología tienen los fisiólogos. Cuando yo digo que me duele la cabeza ó la pierna, no hago más que referir al sitio de donde parte una impresión anómala; pero no es la pierna ó la cabeza la sensible, sino que soy *yo mismo* el que siento, el que me apercebo. Luego el verdadero «loco dolenti» es el interior de mi conciencia. Así lo evidencia la doctrina de la apercepción. De aquí que el término de *hiperestesia psíquica* propuesto por Krafft-Ebing sea tan disparatado como el de *sensibilidad moral*, que estamos acostumbrados á ver á diario en libros y periódicos. De donde resulta evidente que en todo dolor deberíamos decir: *me duele el alma*. Y no diríamos más que la verdad pura. «Su vida conyugal estuvo llena de penosos incidentes que le afectaron mucho.» Estas emociones fueron las verdaderas causas del curioso fenómeno que llama Berillón *abolición de los reflejos psíquicos*.

Su mecanismo. — Desde entonces su emotividad se ha modificado. Incidentes que antes le hubiesen provocado emociones acentuadas, le dejan ahora por completo indiferente. Tiene las mismas impresiones, aprecia la gravedad de la in-

juria, tiene conciencia del caso, pero lo soporta y se queda pasivo. *Ya no reacciona más exteriormente.* Interrogándole sobre este estado, responde: «Me doy cuenta del sentido y alcance de la ofensa; me afecta muchísimo, pero no expreso nada exteriormente. *La procesión va por dentro.* Hasta podrá suceder que me quede algún resentimiento, pero no lo expresaré, ni por gestos ni por palabras. Considerado desde este punto de vista, me he vuelto exactamente lo contrario de lo que era antes. Antes me hubiera levantado contra el ultraje, contestando diente por diente. No es que las cosas se me hayan vuelto indiferentes; es la reacción exterior la que queda en suspenso. La fuerza de inercia ha reemplazado á la de impulsión.»

Análisis. — La vida interior de las almas se reduce á una serie de impresiones, las cuales deben ser recibidas, valoradas y resueltas en actos, es decir, en movimientos, expresión somática de las voluntades. Un alma no es comparable á un espejo, que rehace la impresión; lo es más bien á una lente. En ésta todo rayo lumínico tiene que ser refractado. *En el espíritu toda impresión tiene que ser resuelta.* Letamendi, en su *Análisis del sensualismo*, demostró hasta la evidencia la indefectibilidad del moto-reflejo, ya por reacción externa (visible), ya por interna (invisible), dirigiendo la que llamó *Schütle corriente central de inervación* hacia las entrañas. Un ejemplo aclarará la teoría que acabo de manifestar. Un hombre vulgar, de pasiones violentas y que se cree deshonrado si no se venga en el acto de cualquier injuria, llama á la resignación, *cobardía*. Recibe este sujeto una bofetada y se lanza sobre el agresor, le patea, y como le dejen, *le mata*. Recibe otra Jesús ante el pontífice y contesta con un argumento lleno de lógica y de prudencia. ¿No se dió en Jesús el moto-reflejo repulsivo? Sí, *porque tenía organismo*, y es indefectible que la impresión fuera resuelta. ¿Pues cómo pudo dominarse? Derivando la corriente endocósmica que llevaba las representaciones motoras hacia las vísceras, cual hace un hábil guarda-agujas dando salida á un tren por una vía libre y evitando así una catástrofe que sin esta conmutación hubiera sido segura (Concepto expresado por el Sr. Letamendi en el lugar citado). ¡Quién sabe si su muerte rápida en la cruz, anterior á la de los dos malhechores que le acompañaban, fué expresión del desahucio inervatorio general de los elementos anatómicos, causado por el mecanismo inhibitorio suscitado por el dolor *retenido y no manifestado*! Lo que llama el Sr. Berillón fuerza de inercia, pasividad y abolición de los reflejos psíquicos, que él mira como un hecho patológico, por no haberse detenido á reflexionar en cómo se resuelven las impresiones en los espíritus superiores, es un fenómeno normal en estos seres. En este tabético, por ejemplo, puedo decir, como expresión fiel de la verdad, que *se desmaterializó por el dolor*. ¿Quién es bastante orgulloso para inferir qué móviles obraban sobre aquella conciencia? ¿Si no miraba aquel sufrimiento como una expresión de pasadas faltas, *ocultas á los ojos del mundo*? ¿Si era uno de esos espíritus gigantes que mirando desde el fin último su existencia presente, la viese como un punto matemático en el espacio infinito y aceptase sus dolores como pruebas pasajeras, convirtiéndolas por la reflexión en fuertes motivos de bienestar? *Todo depende en la facultad de sentir, de las ideas que se posean y de la interpretación que de estas se haga.* He aquí lo que olvidó el Sr. Berillón.

DR. ABDÓN SÁNCHEZ-HERRERO

Director del Sanatorio del Pilar;
De la Beneficencia municipal por oposición.

Julio 1913.

Sección práctica

PNEUMONIA CON RECAIDAS

Aun siendo la neumonía la enfermedad que más típico curso clínico sigue, no por eso dejan de presentarse con cierta frecuencia casos que, como el que nos ocupa, han sido muy propiamente descritos como neumonías de brotes múltiples; las cuales, con las tan debatidas congestiones pulmonares y la forma abortiva de la neumonía, constituyen las formas atípicas, de la pulmonía.

Una cosa análoga sucede en la fiebre tifoidea, en cuyas epidemias, al lado de los casos típicos, encontramos formas tan atípicas como el tifus ambulatorio y el abortivo.

El sujeto que motiva esta nota clínica, es una mujer de cuarenta años, la que, aun dotada de cierto vigor, está debilitada por múltiples embarazos y crianzas.

No hay antecedentes patológicos hereditarios ni personales dignos de mención.

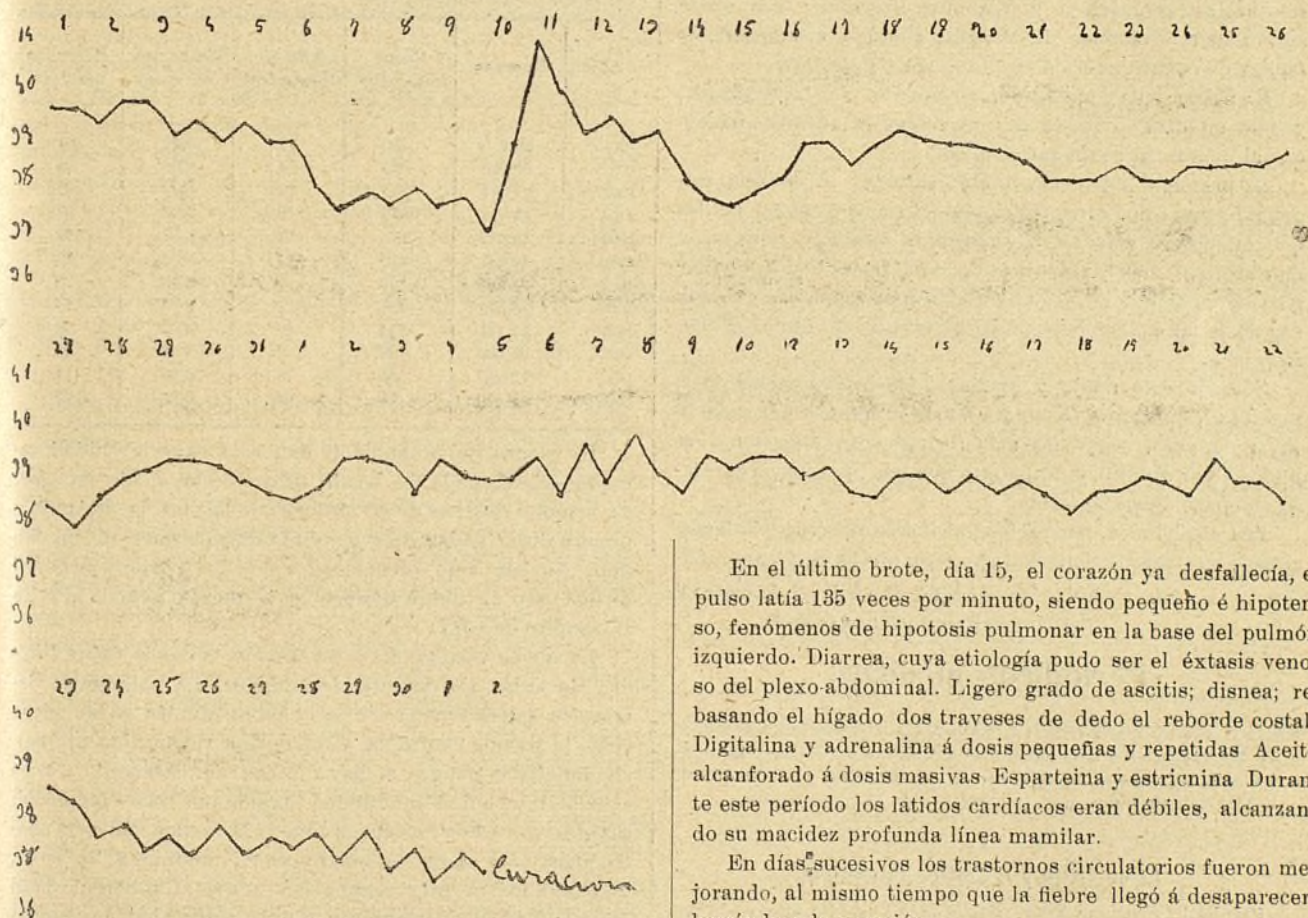
Soy llamado en consulta al tercer día de enfermedad, y tras detenida exploración hago el diagnóstico de neumonía

Como puede verse en la gráfica adjunta, la defervescencia se hizo por lisis, siendo acompañada de los signos físicos propios de la resolución.

El día 10 por la mañana tenía 37°, mas por la tarde se presentó fiebre de 39°, ascenso térmico que fué precedido de calofríos; por percusión, submacidez y estertores crepitantes en base derecha. Como la fiebre es altísima, ordeno nuevamente envolturas de Priessnitz y piramidón. Durante mes y medio las temperaturas oscilan entre 38° y 39°, siendo los signos físicos locales tan desesperadamente persistentes como la temperatura. Los periodos de una hepatización absoluta con soplo bronquial y macidez, alternaban con otros durante los cuales había estertores crepitantes abundantísimos y el sonido pleximétrico se aclaraba un tanto.

Aunque toda la sintomatología somática indicaba la no existencia de derrame pleurítico, se hicieron punciones exploratorias, que, como habíamos previsto, fueron negativas.

Durante esta larga pirexia, las envolturas de Priessnitz, digital, y toda la medicación expectorante, á mas de ventosas y tónicos, como la quina, coca, etc., se emplearon según las indicaciones.



En el último brote, día 15, el corazón ya desfallecía, el pulso latía 135 veces por minuto, siendo pequeño é hipotenso, fenómenos de hipotosis pulmonar en la base del pulmón izquierdo. Diarrea, cuya etiología pudo ser el éxtasis venoso del plexo-abdominal. Ligero grado de ascitis; disnea; rebasando el hígado dos traveses de dedo el reborde costal. Digitalina y adrenalina á dosis pequeñas y repetidas. Aceite alcanforado á dosis masivas. Esparteina y estricnina. Durante este período los latidos cardíacos eran débiles, alcanzando su macidez profunda línea mamilar.

En días sucesivos los trastornos circulatorios fueron mejorando, al mismo tiempo que la fiebre llegó á desaparecer, lográndose la curación.

La convalecencia fué rápida y sin incidentes.

Es digno de estudio este caso por más de un concepto, aparte del comienzo totalmente típico; la terminación del primer brote por lisis prolongada, no es frecuente en la neumonía típica.

El pneumococo, en general, ataca enérgica y bruscamente; mas con esta misma brusquedad se agota su virulencia, cuyo fenómeno se exterioriza por una brusca crisis.

La hemocultura y la investigación bacteriológica de los esputos en este caso, hubiesen sido interesantísimas; mas por causas que no es del caso enumerar no se hizo.

No obstante, tengo el convencimiento de que no fué este

lobular de la base derecha en período de hepatización; los signos físicos, son los típicos del período en que se encuentra.

Dolor de costado que hace muy penosa la respiración y tos. Envolturas torácicas de Priessnitz (1) con objeto de combatir la congestión é hipertermia y elevar la tensión arterial.

Fiel á los preceptos de Hirtz y Huchard, ordeno un gramo de infusión de digital, que tonifica el sistema cardiovascular y combate la hipertermia.

(1) Pick: *Hidriótische Behandlung der Lungenentzündung* Zeitschr für diätet u phys Therap. Bd 15-H-1.

un caso de neumonía por pneumococos, sino que era el estreptococo el agente etiológico.

El curso clínico asevera mi modo de pensar; esta fiebre continua con exacerbaciones febriles que coincidían, como ya hemos dicho, con una agravación del proceso local, sin remisión total de la temperatura hasta la curación, más se asemeja á un proceso estreptocócico que á una pneumococia, en la que las remisiones á corto plazo son la característica.

Se dan pneumonías con pseudocrisis y pneumonías de curso febril interrumpido varias veces. También se presentan algunas veces las pneumonías emigratorias (1) en las que estando afectado el lóbulo inferior se infecta el superior quedando indemne el medio ó viceversa: mas en todos estos casos hay una remisión bien marcada y el nuevo brote no tiene la duración que el caso que nos ocupa.

En virtud de todo esto, á los pocos días senté el diagnóstico de neumonía por estreptococos.

Estas pneumonías se hacen interminables, mas el pronóstico no es lo sombrío que su persistencia parece indicar.

El tratamiento patogénico es ineficaz ya que aun los sueros antiestreptocócicos polivalentes fracasan; más útiles serían las autovacunas de Wright, que por circunstancias fáciles de comprender no pudieron ser empleadas.

La fiebre debe combatirse únicamente por hidroterapia, y sólo en días en que la fiebre se eleva de un modo excepcional podrá usarse un antitérmico.

La principal indicación está en sostener la energía cardíaca hasta el fin. Al contrario que en otras pirexias en las que el peligro está en la hipostenia vascular, aquí es el miocardio el más comprometido; á él, pues, hemos de dirigirnos empleando la digital y digitalina á pequeñas y repetidas dosis tal cual se hace en la asistolia (2) sin temer la acumulación.

Sólo de este modo y gracias á las inyecciones á dosis masivas de alcanfor (se tolera hasta un gramo por cada 10 kilos de peso, según las más recientes investigaciones) se pudo salvar el inminente peligro que por impotencia cardíaca amenazó á esta enferma.

Los alcohólicos, por rebajar el índice opsónico, la leucocitosis, y rebajar la tonicidad vascular, no los empleamos (3).

DR. SÁENZ DE SANTA MARÍA Y MARRÓN
Del Hospital provincial de Logroño.

Periódicos médicos.

EN IDIOMA EXTRANJERO: I. La lecitina y el índice opsónico.—II. La vacunación tifoidea en el ejército americano.—III. Influencia de las sales de calcio en la constitución y en la salud.—IV. Bilis de buey en el tratamiento de la hiper-acidez.

I

La lecitina y el índice opsónico.

Strubell (*Berliner Klin. Wochensch.*) que ha ensayado varios medicamentos desde el punto de vista de su acción sobre el índice opsónico, ha estudiado también algunos compuestos orgánicos. La albúmina cristalizada ó peptona de Witte no ejerce ninguna influencia sobre el índice opsónico,

(1) Ribbert: *Ueber die Emigration bei der Pneumonie*.—*Deutsche Med. Wochensch.*, pág. 2291, 1912.

(2) Rubow: *Ueber continuierli Digitaliseinwirkung auf das Impftz.* Herz: *Munch. Med. Woch.* 1910, pág. 1.088.

Feeke: *Kumulation der Digitaliswirkungen-Therap Monatsch.* número 8, 1911.

(3) Jones: *Zur alcohol frage bei Pneumonie hehandlung-Deutsche Med. Wochenschrift*, pág. 171, 1912.

mientras que la lecitina tiene una marcada actividad en esa dirección. Aunque las preparaciones de lecitina empleadas contenían también otras sustancias como el arsénico y el hierro, débese la acción á la lecitina exclusivamente. La actividad opsónica fué estudiada sobre el estafilococo y el bacilo de la tuberculosis. La acción de la lecitina se conserva durante un período extraordinariamente largo.

II

La vacunación tifoidea en el ejército americano.

El Dr. Federico F. Russell, de Washington, ha leído en la sección de Medicina de la Asociación Médica Americana un trabajo sobre la vacuna tifoidea en el ejército americano; dijo que la vacuna contra la fiebre tifoidea empezó en Marzo de 1909 en voluntarios del Cuerpo Médico, del Cuerpo de Hospitales y del Cuerpo de Enfermeros. El primer año fueron vacunadas 1.887 personas. En 1910, 16.073. En Marzo de 1911 se ordenó á modo de ensayo la vacunación de las tropas en los límites de Méjico (20.000) y en Junio á todos los reclutas, en número de 2 á 3.000 por mes. En Octubre se ordenó la vacunación de todas las personas en activo servicio y menores de cuarenta y cinco años; los resultados pueden verse en la siguiente tabla:

Año.	Fuerzas	Casos absolutos.	Número demuestrados.	Tanto por 1.000 casos.	Soldados muertos.
1901...	28,515	250	17	9,43	61
1902...	29,736	341	34	8,58	86
1903...	42,224	246	12	5,82	28
1904...	43,940	247	12	5,02	27
1905...	42,839	153	13	3,57	30
1906...	40,621	230	12	5,63	28
1907...	55,132	124	7	3,53	19
1908...	46,316	136	11	2,94	23
1909...	57,124	178	16	3,02	28
1910...	55,680	129	9	2,32	16
1911...	55,240	44	6	0,80	11
1912...	58,119	15	2	0,26	03

La vacuna fué obtenida de una sola especie cuidadosamente seleccionada del bacilo tifoso desarrollado en agar. La primera dosis es de 50 millones de bacilos, la segunda y tercera dosis, dadas diez y veinte días después, de un millón. No han sido mencionados efectos perjudiciales. El último caso de fiebre tifoidea en el ejército ocurrió el 9 de Diciembre de 1912.

La misma vacuna ofrece protección contra la fiebre tifoidea de todas las distintas localidades. La estadística demuestra que la vacuna contra la fiebre tifoidea es tan eficaz como la vacuna contra la viruela. Una vacunación preliminar no ofrece peligro si hay tifoidea en desarrollo. No se sabe la duración de inmunidad lograda por esta vacunación tifoidea; por esto se aconseja repetir la vacunación cada cuatro años, para lograr el máximo de inmunidad. No se ha demostrado que esta vacunación active la tuberculosis ni otras enfermedades crónicas. En la actualidad no intenta realizar la vacunación con bacilos vivos, porque la vacunación ahora empleada produce buenos resultados. Los casos de paratífus son tan raros que no cree se deba doblar la dosis de bacilos para impedirlos. En los enfermos vacunados el diagnóstico se hace con cultivo de sangre. Los individuos vacunados no obligan á ninguna otra medida sanitaria.

III

Influencia de las sales de calcio en la constitución y en la salud.

Los doctores Emmerich y Loew refieren en el *Berliner*

Klin Wochenschr. su gran experiencia clínica y sus numerosas investigaciones de laboratorio, basadas en las cuales creen que la ingestión de cierta cantidad de calcio es uno de los factores más trascendentales para la higiene de la raza. Otros escritores han confirmado recientemente los beneficiosos efectos del cloruro de calcio, cuando se toma sistemáticamente durante un largo período de tiempo. Consideran las sales cristalizadas como más eficaces por ser las más puras, y disponen se disuelvan en cinco partes de agua destilada y tomar de esta mixtura una cucharada de las de té en cada comida, un poco diluido, ó sean cincuenta centigramos de cloruro de calcio seco, tres veces al día. Emmenrich y Loew recomiendan á las personas sanas tomen esta dosis diariamente, tanto más cuanto que nuestro alimento es pobre en calcio, mientras muchos alimentos tienen un exceso perjudicial de magnesio. En las enfermedades, es especialmente cuando hay pérdida de calcio por la orina, es preferible dar lactato de calcio y alcalinizar la sangre con tartrato de sodio. Disponen una mixtura de ambas sustancias en igual cantidad y dan 8 ó 10 gramos diarios fraccionados en tres partes. En sus experimentos, los ratones han soportado durante meses una dosis diaria de calcio (cloruro) veinte veces mayor que la ordenada para las personas, y los conejos una dosis cien veces mayor. Como el organismo humano puede ser más sensible que estos animales inferiores, proponen una dosis límite de 0,04 gramos por kilogramo de peso. Refieren casos de enfermos que ganaron en vitalidad y energía después de tomar cloruro de calcio. L. Reinhardt escribe que el cloruro de calcio dado de este modo á los niños produce con frecuencia un resultado maravilloso. Especialmente en la neurastenia, en la irritabilidad nerviosa y en la depresión, parece transformar á las personas que lo toman, añadiendo alegría á la vida y al trabajo.

IV

Bilis de buey en el tratamiento de la hiper-acidez.

Palfrey cree que en la hiper-acidez y en la úlcera gástrica y duodenal, hay razones para creer que algunos por lo menos de los síntomas son debidos á la falta de neutralización ó al retraso de neutralización del contenido ácido del estómago, evacuado en el intestino, y en el *American Jour of Med. Sciences*, de Filadelfia, recomienda la administración de píldoras de bilis de buey envueltas en salol. Empíricamente parece que tal administración de bilis es útil para suprimir la pirosis y el dolor después de comer, y que ha sido útil en casos de úlcera gástrica y duodenal.

El tratamiento se lleva á cabo dando al enfermo una lista de los alimentos que debe evitar. Se recomienda que el enfermo no coma demasiado y que mastique con detención para asegurar la pronta acción del jugo gástrico sobre los alimentos. La bilis de buey se da en píldoras preparadas según fórmula del doctor Pfaff, cada una contiene 0,25 centigramos de bilis seca y pulverizada, envueltas en un cápsula de salol para disimular el sabor y para impedir que se disuelvan en el estómago. Se dan 2 ó 3 píldoras de éstas después de comer, tres veces al día durante una semana, pasado cuyo tiempo puede disminuirse la dosis. En ocasiones, cuando el apetito no es bueno ó cuando hay alguna razón para sospechar que la secreción gástrica no es activa, se dará ácido clorhídrico diluido y tintura de nuez vómica (40 centigramos de cada cosa) antes de cada comida, y para alivio temporal, bicarbonato sódico y lechada de magnesia disueltos en agua para los enfermos que no están acostumbrados á esta medicación. Aparte estas medidas y los laxantes, que suelen ser necesarios, los enfermos continúan su vida

común y los pocos enfermos que necesitan guardar cama por sus hematemesis ú otros síntomas graves, deben emplear lo menos posible otro tratamiento. El resultado de este tratamiento es tal, que el autor cree no puede explicarse por las medidas generales seguidas en cada caso, sino por la influencia general de la bilis. Prácticamente en todos los casos en que se ha seguido, los enfermos han señalado una mejoría que se ha presentado á los pocos días, y á los ocho ó diez, los enfermos estaban muy mejorados.—P. M.

Sección Oficial.**MINISTERIO DE GRACIA Y JUSTICIA****DIRECCION GENERAL DE PRISIONES****PROGRAMA**

de preguntas para el primer ejercicio de las oposiciones á la plaza de inspector jefe del Servicio antropométrico de identificación judicial, redactado por el Tribunal de las mismas en cumplimiento de la Real orden fecha 11 de Julio próximo pasado. ⁽¹⁾

ORGANIZACIÓN ADMINISTRATIVA GENERAL

1.

La Administración como Poder del Estado.—Sus caracteres y sus fines.

2.

Potestades administrativas.—Alcance de la potestad reglamentaria en materia de Prisiones.

3.

Potestad imperativa.—Reales decretos, Reales órdenes, órdenes de las Direcciones Generales.—Qué significan y en qué casos proceden.

4.

Del personal administrativo en general.—Categorías de los empleados públicos.—Ingresos, ascensos, traslados, comisiones.—Amovilidad é inamovilidad.

5.

Jerarquía administrativa.—Sus condiciones esenciales.—La obediencia debida como eximente de responsabilidad criminal.

6.

División administrativa del territorio nacional de España.—Provincias, Municipios.—Conceptos de estos organismos.—Sistemas de división territorial y municipal.

7.

Idea de la Administración central.—El Consejo de Ministros.—Atribuciones especiales de su Presidente.—Atribuciones de los Ministros.—Responsabilidad ministerial.

8.

Organización del Ministerio de Gracia y Justicia.—Subsecretaría.—Direcciones generales.—Reglamentos de régimen interior.

9.

Dirección General de Prisiones.—Su organización.—Secciones, Negociados y asuntos asignados á cada uno de ellos.—Relaciones de la Dirección General con otros organismos de la Administración general, por razón de sus funciones penitenciarias.

10.

El Registro Central de Penados y Rebeldes, establecido en la Dirección General de Prisiones.—Su creación y vicisitudes.—Organización fundamental del mismo por la Real orden de 5 de Diciembre de 1892.—Su actual funcionamiento.—Legislación que lo regula.

(1) Véase el número anterior.

11.

Ligera idea de la organización y funciones de los Ministerios de la Guerra y de Marina, en relación con las Prisiones que de ellos dependen.

12.

Ministerio de la Gobernación.—Direcciones y dependencias centrales que comprende.—La Dirección General de Seguridad. Su organización y atribuciones. Forma en que tienen organizado el servicio de identificación.

13.

Ministerio de Estado.—Sus asuntos.—La vía diplomática para las relaciones con el extranjero.—Funcionamiento de la Interpretación de lenguas.

14.

El Consejo de Estado.—Su organización y atribuciones.—Autoridad de sus acuerdos.

15.

Funciones de los Subsecretarios y Directores generales.—Atribuciones del Director general de Prisiones.

16.

Gobernadores de provincia.—Sus atribuciones.—Su intervención en las Prisiones.

17.

Diputaciones provinciales.—Sus atribuciones.—Su intervención en las Prisiones.

18.

Ayuntamientos.—Funciones municipales relativas a las Prisiones.—Atribuciones de los alcaldes, especialmente en materia de prisiones.

19.

De la policía sanitaria.—Higiene pública y especial de las Prisiones.—Régimen durante las epidemias.—La vacunación de los reclusos; disposiciones que la regulan.

20.

Procedimiento gubernativo.—Su fundamento y su carácter.—Ley de 19 de Octubre de 1889, que lo regula.

21.

Procedimiento contencioso administrativo.—Su concepto.—Legislación vigente.

22.

Responsabilidad de los funcionarios públicos.—Ley de 5 de Abril de 1904, estableciendo el juicio especial de responsabilidad.

23.

Concepto de las cuestiones de competencia.—Su tramitación en cada caso.—Legislación que las rige.

Madrid, 6 de Agosto de 1913.—El Director general, Santos A. Miranda.—(*Gaceta* del 11).

SOCIEDAD ESPAÑOLA DE HIGIENE

Programa de premios para el año 1913.

PREMIO FERNÁNDEZ-CARO.

Tema.—*Errores, preocupaciones y vulgaridades en materia de higiene.*

Para este tema habrá un premio y un accésit.

El premio consistirá en la suma de 500 pesetas y un diploma de socio corresponsal.

El accésit en diploma de socio corresponsal.

El Jurado podrá conceder las menciones honoríficas que estime convenientes.

PREMIO DEL EXCMO. SR. D. ANTONIO BARROSO.

Tema.—*Saneamiento de las poblaciones y Policía urbana.*

Habrà para este tema un premio de 1.000 pesetas, un accésit y menciones honoríficas, en iguales condiciones que para el anterior.

PREMIO DEL EXCMO. SR. D. MARIANO BELMÁS

Tema.—*Mortalidad de los niños menores de cinco años en Madrid.—Sus causas y remedios para disminuirla.*

Cartilla popular que pueda contribuir a conseguirlo.

Observaciones especiales.—La extensión de esta cartilla no deberá pasar de tres pliegos de impresión en 8.º, y deberá estar escrita teniendo en cuenta que su principal objeto es la propaganda y vulgarización científica, para que pueda estar al alcance de las personas de mediana ó escasa ilustración.

Habrà para este tema un premio de 250 pesetas, un accésit y menciones honoríficas.

PREMIOS ROEL.

Tema 1.º.—*Tratamiento y educación de niños anormales de ambos sexos, en la familia y en la escuela.—Acción del Estado en este sistema educativo.*

Habrà para este tema un premio de 500 pesetas, con título de socio corresponsal, un accésit de 250 con igual diploma y un número ilimitado de menciones honoríficas.

Observaciones especiales.—Las Memorias que aspiren a premio deberán formar una especie de cartilla, que no excederá de tres pliegos de impresión en 8.º. Serán condiciones preferentes el estar escritas con claridad y sencillez, tener un estilo ameno y sugestivo para que inspiren interés y puedan ser comprendidas por los individuos que han de aprovechar sus enseñanzas.

Tema 2.º.—*El trabajo de la mujer en la industria, condiciones en que se efectúa y sus consecuencias en el porvenir de la raza.—Medidas de protección necesarias.*

Habrà para este tema un premio de 500 pesetas con título de socio corresponsal, un accésit de 250 con igual diploma y un número ilimitado de menciones honoríficas.

Observaciones especiales.—La extensión de estas Memorias no deberá pasar de tres pliegos de impresión en 8.º, y deberán estar escritas teniendo en cuenta que su principal objeto es la propaganda y vulgarización científica para que puedan estar al alcance de las personas de mediana ó escasa ilustración. Es también indispensable no olvidar la clase de lectores a quienes ha de dedicarse este estudio, por lo que respecta a la cultura del lenguaje y delicadeza en la exposición.

NOTA.—Las Memorias que aspiren a los premios Roel deberán estar escritas precisamente en español, en atención a que su principal objeto es la divulgación de estos conocimientos entre las clases populares.

Reglas generales.

Todos los trabajos que se presenten al concurso se remitirán al secretario general de la Sociedad, Ilmo. Sr. D. Nemesio Fernández Cuesta, Arenal, 20, entresuelo, hasta el día 30 de Septiembre inclusive, de tres a siete de la tarde, no debiendo sus autores firmarlos, ni rubricarlos, ni escribirlos con su propia letra, distinguiéndolos con un lema igual al del sobre de un pliego cerrado, lacrado y sellado que remitirá adjunto, y el cual contendrá su nombre y residencia.

Las Memorias estarán escritas en castellano, francés ó italiano, y podrán aspirar a los premios todos los españoles ó extranjeros que cumplan las condiciones arriba expresadas.

Los premios se adjudicarán en la solemne sesión de apertura de curso de 1913 a 1914.

Siendo el objeto de estos concursos, no sólo la instruc-

ción de las clases populares, sino fomentar el amor al estudio en la mayor extensión posible, no podrán aspirar á nuevo premio los que hayan obtenido tres en los diversos concursos anteriores, hasta después de transcurrir dos años del último recibido.

No se admitirá al concurso ninguna Memoria que no esté escrita en letra muy clara y perfectamente legible.

Los pliegos de las Memorias no premiadas se inutilizarán en la primera sesión de gobierno que se celebre después de la inaugural, á no ser que fueren reclamados oportunamente por sus autores.

Las Memorias premiadas serán propiedad de la Sociedad, y no podrán ser publicadas por sus autores sin autorización de la misma.

Ningún trabajo presentado podrá retirarse.

Por acuerdo de la Junta directiva.

Madrid 15 de Febrero de 1913.—El presidente, *A. Fernández-Caro*.—El secretario general, *Nemesio Fernández-Cuesta*.

Gaceta de la salud pública.

Estado sanitario de Madrid.

Altura barométrica máxima, 709,00; mínima, 704,59; temperatura máxima, 32°,5; mínima, 16°,7; vientos dominantes, NE, N. y NNE

Sigue sin modificaciones especiales la enfermería de Madrid en relación con las semanas anteriores. Como en éstas, han dominado en la última las enfermedades del aparato digestivo, cólicos por indigestión, gastricismos febriles, fiebres colibacilares de duración indeterminada y fiebres eberthianas. Los cólicos hepáticos y las congestiones de esta víscera han sido frecuentes. También lo han sido las congestiones cerebrales y los reumatismos musculares. La viruela ataca á muchos individuos y produce bastantes defunciones.

En los niños dominan la escena las enterocolitis, meningitis y tos ferina, así como los casos de viruela.

Crónicas.

Tribunales de oposición.—De conformidad con lo propuesto por el Consejo de Instrucción Pública, S. M. el Rey (q. D. g.) ha resuelto nombrar el siguiente Tribunal para juzgar las oposiciones á la cátedra de Anatomía descriptiva y Embriología, vacante en la Universidad de Granada, y á la plaza de auxiliar del primer grupo vacante en la Facultad de Medicina de Madrid:

Presidente.

D. Antonio Fernández Chacón, Consejero de Instrucción Pública.

Vocales.

D. José Gómez Ocaña, Académico de la de Medicina.

D. Florencio Porpetá, Catedrático de la Universidad Central.

D. Servando de la Peña, Catedrático de la Universidad de Sevilla.

D. Celestino Compañé, competente.

Suplentes.

D. Luis Guedeá, Académico de la de Medicina.

D. Sebastián Recasens, Catedrático de la Universidad Central.

D. Jesús Bartrina, Catedrático de la Universidad de Valencia.

D. Joaquín Barrueco, competente.

De conformidad con lo propuesto por el Consejo, Su Majestad el Rey (q. D. g.) ha resuelto nombrar el siguiente Tribunal para juzgar las oposiciones á la cátedra de Obstetricia y su clínica, vacante en la Universidad de Granada:

Presidente.

D. Antonio Fernández Chacón, Consejero de Instrucción Pública.

Vocales.

D. Antonio María Cospedal, Académico de la de Medicina.

D. Sebastián Recasens, Catedrático de la Universidad Central.

D. Diego Godoy, Catedrático de la Universidad de Granada.

D. Enrique Sistián, competente.

Suplentes.

D. Baldomero González Álvarez, Académico de la de Medicina.

D. Isidoro de la Villa, Catedrático de la Universidad de Valladolid.

D. Rafael García Duarte, Catedrático de la Universidad de Granada.

D. Eugenio Gutiérrez Balba, competente.

De conformidad con lo propuesto por el Consejo, Su Majestad el Rey (q. D. g.) ha resuelto nombrar el siguiente Tribunal para juzgar las oposiciones á la Cátedra de Histología é Histoquímica normales y Anatomía patológica, vacante en la Facultad de Medicina de Cádiz:

Presidente.

D. Santiago Ramón y Cajal, Consejero de Instrucción Pública.

Vocales.

D. Manuel Martín Salazar, Académico de la de Medicina.

D. Manuel Márquez, Catedrático de la Universidad Central.

D. Leopoldo López, Catedrático de la Universidad de Valladolid.

D. Joaquín Decref, competente.

Suplentes.

D. Dalmacio García Izcará, Académico de la de Medicina.

D. León Cardenal, Catedrático de la Universidad Central.

D. Arturo Núñez, Catedrático de la Universidad de Salamanca.

D. Angel Pulido, competente.

De conformidad con lo propuesto por el Consejo, Su Majestad el Rey (q. D. g.) ha resuelto nombrar el siguiente Tribunal para juzgar las oposiciones á las Auxiliares del tercer grupo, vacantes en las Facultades de Medicina de Cádiz, Santiago y provincial de Sevilla:

Presidente.

D. Eloy Bejarano, Consejero de Instrucción Pública.

Vocales.

D. Nicolás Rodríguez Abaytúa, Académico de la de Medicina.

D. José Gómez Ocaña, Catedrático de la Universidad Central.

D. Guillermo Hernández, Catedrático de la Universidad de Salamanca.

D. Eduardo Masip, competente.

Suplentes.

D. José Grinda, Académico de la de Medicina.

D. Rafael Forns, Catedrático de la Universidad Central.

D. Leonardo Rodríguez Lavín, Catedrático de la Universidad de Sevilla (Cádiz).

D. Rafael del Valle, competente.

De conformidad con lo propuesto por el Consejo, Su Majestad el Rey (q. D. g.) ha resuelto nombrar el siguiente Tribunal para juzgar las oposiciones á la Auxiliar del cuarto grupo, vacante en la Facultad de Medicina de Santiago:

Presidente.

D. Carlos María Cortezo, Consejero de Instrucción Pública.

Vocales.

D. Tomás Maestre, Académico de la de Medicina.

D. Teófilo Hernando, Catedrático de la Universidad Central.

D. Antonio Novo, Catedrático de la Universidad de Santiago.

D. Enrique Salcedo, competente.

Suplentes.

D. Simón Hergueta, Académico de la de Medicina.

D. Manuel Márquez, Catedrático de la Universidad Central.

D. Narciso Carrero, Catedrático de la Universidad de Santiago.

D. Emilio Pérez Noguera, competente.

De conformidad con lo propuesto por el Consejo, Su Majestad el Rey (q. D. g.) ha resuelto nombrar el siguiente Tribunal para juzgar las oposiciones á las Auxiliares del sexto grupo, vacantes en las Facultades de Medicina de Granada y provincial de Sevilla:

Presidente.

D. Antonio Fernández Chacón, Consejero de Instrucción Pública.

Vocales.

D. Antonio Espina, Académico de la de Medicina.

D. Juan Azúa, Catedrático de la Universidad Central.

D. Miguel Gil Casares, Catedrático de la Universidad de Santiago.

D. Pedro Saura, competente

Suplentes.

D. Nicolás Rodríguez Abaytúa, Académico de la de Medicina.

D. Antonio Simonena, Catedrático de la Universidad Central.

D. Agustín Cañizo, Catedrático de la Universidad de Salamanca.

D. Rafael del Valle, competente.

De conformidad con lo propuesto por el Consejo, Su Majestad el Rey (q. D. g.) ha resuelto nombrar el siguiente Tribunal para juzgar las oposiciones á la Auxiliar del séptimo grupo, vacante en la Facultad de Medicina de Cádiz:

Presidente.

D. Antonio Fernández Chacón, Consejero de Instrucción Pública.

Vocales.

D. Eugenio Gutiérrez, Académico de la de Medicina.

D. Sebastián Recasens, Catedrático de la Universidad Central.

D. Diego Godoy, Catedrático de la Universidad de Granada.

D. Enrique Salcedo, competente.

Suplentes.

D. Antonio María Cospedal, Académico de la de Medicina.

D. Tomás Maestre, Catedrático de la Universidad Central.

D. Patricio Borobio, Catedrático de la Universidad de Zaragoza.

D. Jesús Sarabia, competente.

De conformidad con lo propuesto por el Consejo, Su Majestad el Rey (q. D. g.) ha resuelto nombrar el siguiente Tribunal para juzgar las oposiciones á la cátedra de Fisiología humana, vacante en la Universidad de Zaragoza:

Presidente.

D. Santiago Ramón y Cajal, Consejero de Instrucción Pública.

Vocales.

D. Tomás Maestre, Académico de la de Medicina.

D. José Gómez Ocaña, Catedrático de la Universidad Central.

D. Leonardo Rodríguez Lavin, Catedrático de la Facultad de Medicina de Cádiz.

D. Augusto Pí y Suñer, competente.

Suplentes.

D. José Grinda, Académico de la de Medicina.

D. Arturo Redondo, Catedrático de la Universidad Central.

D. Adolfo Gil Morte, Catedrático de la Universidad de Valencia.

D. Rafael del Valle, competente.

De conformidad con lo propuesto por el Consejo, Su Majestad el Rey (q. D. g.) ha resuelto nombrar el siguiente Tribunal para juzgar las oposiciones á la cátedra de Técnica anatómica, vacante en la Universidad de Granada:

Presidente.

D. Ramón Jiménez, Consejero de Instrucción Pública.

Vocales.

D. Juan Cisneros, Académico de la de Medicina.

D. Florencio de Castro, Catedrático de la Universidad Central.

D. Godeardo Peralta, Catedrático de la Universidad de Salamanca.

D. Luciano Barajas, competente.

Suplentes.

D. Antonio Cospedal, Académico de la de Medicina.

D. Rafael Mollá, Catedrático de la Universidad Central.

D. Vicente Lafuerza, Catedrático de la Universidad de Zaragoza.

D. Baldomero Castresana, competente.

De conformidad con lo propuesto por el Consejo, Su Majestad el Rey (q. D. g.) ha resuelto nombrar el siguiente Tribunal para juzgar las oposiciones á la cátedra de Medicina legal y Toxicología, vacante en la Universidad de Granada:

Presidente.

D. Carlos María Cortezo, Consejero de Instrucción Pública.

Vocales.

D. José Grinda, Académico de la de Medicina.

D. Tomás Maestre, Catedrático de la Universidad Central.

D. Juan Bautista Peset, Catedrático de la Universidad de Sevilla.

D. Nicasio Mariscal, competente.

Suplentes.

D. José Codina, Académico de la de Medicina.

D. Juan de Azúa, Catedrático de la Universidad Central.

D. Juan Bastero, Catedrático de la Universidad de Zaragoza.

L. Benito Avilés, competente.

Neurotónico GARCIA SUAREZ

Medicación Glicero-cacodilica Fosforada.

Indicaciones: — Anemia. — Neurastenia. — Histerismo. — Palpitaciones. — Mareos. — Debilidad sexual. — Linfatismo. — Clorosis. — Insomnios. — Tuberculosis incipientes y en todas las convalecencias.

RESULTADO POSITIVO.—ÉXITO SEGURO

Muestras gratis por Ferrocarril á los Señores Médicos.

Recoletos, 2 trip.—MADRID.

TELÉFONO, 3.930

SOLUCION BENEDICTO

Glicero-fosfato de cal con **CREOSOTAL**

Preparación la más racional para curar la tuberculosis-bronquitis, catarros crónicos, infecciones gripales, enfermedades consuntivas, inapetencia, debilidad general, postración nerviosa, neurastenia, impotencia, enfermedades mentales, caries, raquitismo, escrofulismo, etc. **Frasco, 2,50 pesetas.** Farmacia del Dr. Benedicto, San Bernardo, 41, Madrid.

Buenas plazas.—El Ayuntamiento de Alicante ha acordado proveer por oposición una plaza de director del Instituto de Higiene y Laboratorio municipal, y otra de subdirector del mismo, con arreglo á las siguientes bases:

1.^a El director del Instituto de Higiene y Laboratorio municipal será jefe de la Sección de Bacteriología, y percibirá el haber anual de 4 000 pesetas, mas el 20 por 100 de los ingresos que se obtengan por los servicios que en dicho Establecimiento se realicen.

2.^a El subdirector tendrá á su cargo la Sección de Química y disfrutará el sueldo de 2.000 pesetas anuales, mas el 10 por 100 de los ingresos á que se refiere la base anterior.

3.^a Los ejercicios de oposición se verificarán en Alicante y serán públicos, anunciándose con la necesaria antelación.

4.^a Los doctores ó licenciados en Medicina, Farmacia ó Ciencias y los profesores veterinarios á que se refiere el artículo 9.^o del Real decreto de 22 de Diciembre de 1908 y que reúnan las circunstancias determinadas en la Real orden de 9 de Marzo de 1911, deberán dirigir sus solicitudes á la Alcaldía de Alicante dentro del plazo de treinta días, á contar desde el de la publicación de este edicto en la *Gaceta de Madrid* (día 14 del corriente) y *Boletín Oficial* de la provincia.

Los ejercicios de oposición serán tres:

Uno escrito de un cuestionario de más de cien temas, que se darán á conocer ocho días antes de comenzar las oposiciones, y extraídos dos de dichos temas, que serán insaculados á presencia de los opositores, se les concederán cuatro horas para el desarrollo de los mismos, sin libros ni apuntes, incomunicados y bajo la más estricta vigilancia; transcurridas las cuatro horas, se procederá al cierre de los pliegos, que serán dirigidos al presidente del Tribunal, y firmados por cada opositor y leídos por el mismo en aquella sesión ó en la inmediata; dichos ejercicios serán expuestos al público por todo el tiempo que duren las oposiciones.

Otro ejercicio oral sobre cuatro temas de un cuestionario de más de cien, entregados ocho días antes, que serán desarrollados inmediatamente por el opositor, concediéndole como máximo una hora y con controversia si el Tribunal lo considera pertinente.

Y otro ejercicio práctico, á criterio ó juicio del Tribunal.

Los aspirantes deberán consignar con sus respectivas instancias el cargo que deseen obtener, para evitar posibles confusiones.

Calle del Dr. Letamendi.—Por iniciativa y á instancias de nuestro distinguido amigo Dr. Forns, catedrático de la Facultad Central de Medicina, ha sido cambiado el nombre de Costanilla de San Justo, por el del Dr. Letamendi, en justo tributo á los méritos de médico tan eminente. Mucho nos complace que ostente Madrid entre sus calles de Argumosa, Fouquet, Méndez Alvaro... la del Dr. Letamendi.

Unión Farmacéutica Nacional.—Los farmacéuticos de Madrid y provincias que aún no han enviado á la Junta directiva su adhesión, conviene que se apresuren á verificarlo, á fin de que puedan organizarse los trabajos de la Asamblea que ha de reunirse en el próximo mes de Octubre.

Es ya muy considerable el número de adheridos á la Unión Farmacéutica Nacional.

Las adhesiones deben dirigirse al presidente D. Eugenio Piñerúa, calle Mayor, 23, entresuelo.

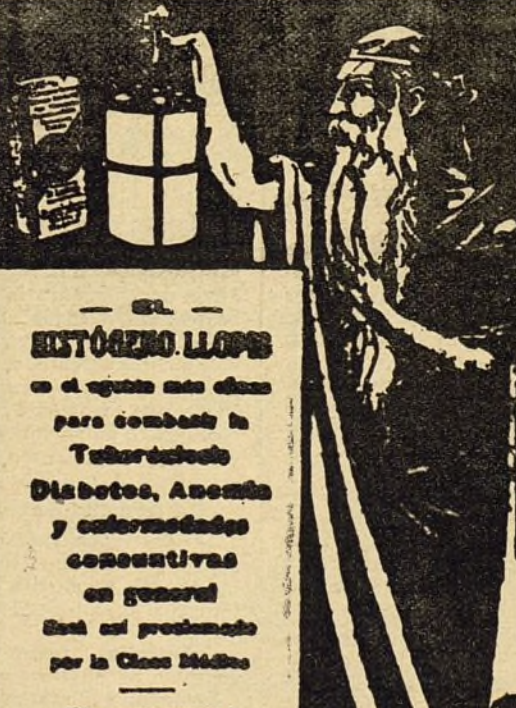
Sustituto del caucho.—Algunos químicos alemanes pretenden haber logrado obtener del aceite de soja una materia que puede reemplazar al caucho. El método que siguen es mezclar el aceite de soja con ácido nítrico, en la proporción de la mitad al peso del aceite. Así obtienen una emulsión, que es calentada á 100°, la cual se convierte en una masa homogénea, que se lava con agua y luego se disuelve en amoníaco al 5 por 100. La solución así obtenida se neutraliza con ácido diluido; y el precipitado que da se calienta hasta 50°, lográndose una substancia elástica similar al caucho, como éste, puede vulcanizarse.

Federación internacional farmacéutica.—La segunda reunión de esta Federación se verificará en Gante (Bélgica) el martes 23 de Septiembre próximo.

Orden del día, provisional:

- 1.^o Apertura de la sesión por el presidente;
- 2.^o Memoria del secretario general;
- 3.^o Cuentas;
- 4.^o Ponencia de MM. Dr. Martín, Dr. Salzmann y White, sobre la contribución de las sociedades, miembros de la Federación.—Proposición para modificar los artículos 9.^o y 12 de los estatutos;
- 5.^o Creación de una oficina internacional de la prensa farmacéutica;
- 6.^o Boletín de la Federación;
- 7.^o Otras proposiciones presentadas;
- 8.^o Fecha y sitio de la próxima Asamblea general;
- 9.^o Clausura de la Asamblea por el presidente.

HISTÓGENO LLOPIS



PREMIADO

en varias Exposiciones
con las más
altas recompensas

—

Medalla de Oro
Barcelona 1901

—

Medalla de Oro
Barcelona 1904

—

Gran Premio
Cruz de Oro
Medalla de Oro
Londres 1905

— EL —

HISTÓGENO LLOPIS

es el agente más eficaz
para combatir la
Tuberculosis
Diabetes, Anemia
y enfermedades
consecutivas
en general

Será el medicamento
por la Clase Médica

—

Pida cuatro pastas á
A. LLOPIS
Paseo. 1.-BARCELONA

Piperazina GRANULADA Llopis

**El mejor
disolvente
y eliminador
del
Ácido Úrico**

**PIDAN
MUESTRAS**
que
envíe GRATIS, libre
de gastos

A. Llopis
Ferraz, 1 y 3.-Madrid.

Vacantes.

De médico.

La de Magaña (Soria), por traslación á otro partido del que la desempeñó anteriormente, se halla vacante la plaza de médico-cirujano titular de esta villa, con el haber anual de 130 pesetas, satisfechas del presupuesto municipal por trimestres vencidos. El profesor que resulte agraciado con dicha plaza percibirá además, en concepto de iguales, por la asistencia de su facultad á unas 145 familias acomodadas que existen en esta localidad, la cantidad de 2.120 pesetas anuales, satisfechas también por trimestres vencidos, garantizadas y cobradas por la Comisión designada al efecto. Los licenciados ó doctores en la facultad expresada que deseen aspirar á las plazas indicadas, dirigirán sus instancias al alcalde que suscribe hasta el 24 de Septiembre próximo pues transcurrido que sea el mismo se proveerá. —Magaña 16 de Agosto de 1913. —El alcalde, *Juan Antonio Valer*.

—La de Arcos (Soria), por terminación del contrato y renuncia del que la desempeñaba, se hallará vacante desde el día 1.º de Octubre próximo la plaza de médico-cirujano titular de esta villa y sus agregados Somaen, Montuenga y Aguilar de Montuenga, dotada con el sueldo anual de 275 pesetas, que pagarán por trimestres vencidos los Ayuntamientos de dichos pueblos, en la proporción que aparece en sus acuerdos. El agraciado contratará también las iguales de las familias pudientes, de las expresadas localidades, produciendo las de Arcos, 2.000 pesetas; las de Somaen, 450; las de Montuenga, 60 fanegas de trigo puro, y las de Aguilar, 19 fanegas de dicha especie, garantizadas en legal forma y cobrado en metálico por trimestres vencidos y la especie en la recolección de cereales. Los licenciados ó doctores en aquella facultad que deseen aspirar á la plaza de referencia, dirigirán sus solicitudes debidamente reintegradas al alcalde que suscribe, dentro del improrrogable plazo de quince días contados desde la publicación de este anuncio, acompañando á tales solicitudes una copia del título y la hoja de méritos y servicios. Es de advertir que los pueblos agregados tienen practicante de Cirugía menor y el que más dista de esta villa cuatro kilómetros de buen camino, existiendo también en esta villa, estación de ferrocarril de M. Z. A. y mercado semanal. —Arcos, á 25 de Agosto de 1913. —El alcalde, *Máximo Rodríguez*.

—La de Loranca de Tajuña (Guadalajara), y su anejo de Aranzueque, cuya dotación de ambas titulares son 525 pesetas, mas 3.125 que producen las iguales de los vecinos de uno y otro pueblo; dichas cantidades serán pagadas trimestralmente. Los aspirantes dirigirán sus solicitudes documentadas en forma, al señor alcalde de esta localidad, en término de treinta días, de conformidad á lo dispuesto en el Reglamento de 14 de Junio de 1891. Como quiera que una de las preferencias para el nombramiento ha de ser los méritos y servicios, se ruega á los solicitantes acompañen junto con las solicitudes hoja de servicios prestados. Loranca de Tajuña á 22 de Agosto de 1913. —El alcalde, *P. P., Pedro de la Blanca*.

—La de Valdeolmillos (Palencia), dotada con el sueldo anual de 750 pesetas, por la asistencia de las familias pobres. El agraciado puede contratar con los vecinos pudientes las iguales que aproximadamente producirán 150 fanegas de trigo de buena calidad. Solicitudes hasta el 15 de Septiembre próximo. Este pueblo dista 11 kilómetros de la capital. —El alcalde, *Antonio Medizvilla*.

—La de Caltojar (Soria) y su anejo Bordecórax, por dimisión, distante de éste 4 kilómetros, con el sueldo anual de 50 pesetas, satisfechas del presupuesto municipal. El profesor que resulte agraciado con dicha plaza percibirá además, en concepto de iguales por la asistencia de su facultad á las familias acomodadas, 300 fanegas de trigo puro, cobradas en la recolección de cereales de cada un año. Solicitudes por treinta días (B. O. del 8 de Agosto). —El alcalde, *Nicasio Barca*.

—La de Canillas (Logroño), por dimisión, y sus asociados Cañas y Torrecilla, dotada con el sueldo anual de 250 pesetas, pagadas á partes iguales entre los tres pueblos y por trimestres vencidos de los fondos municipales. Percibirá también el agraciado de los vecinos de los tres pueblos y por conducto de las Juntas médicas que tienen formadas, 240 fanegas de trigo á partes también iguales y por años adelan-

tados. Solicitudes por el plazo reglamentario (B. O. del 8 de Agosto). —El alcalde, *Carlos Ruiz*.

—La de Ventrosa (Logroño), por dimisión, con la dotación anual de 750 pesetas, por la asistencia á 10 familias pobres; las iguales ascienden á 1.750 pesetas pagadas por una Comisión por trimestres vencidos, y además disfrutará de casa gratis. Solicitudes por el plazo reglamentario (B. O. del 13 de Agosto). El alcalde, *Norberto Sáinz*.

—La de Atea (Zaragoza), por defunción, con la dotación de 500 pesetas anuales. Puede concertar iguales con 245 vecinos. Solicitudes por treinta días (B. O. del 8 de Agosto). —El alcalde, *Angel Jimeno*.

—La de Villacónijos (Cuenca), dotada con el sueldo anual de 325 pesetas, mas lo que le pueda producir el igualatorio. Solicitudes por treinta días (B. O. del 8 de Agosto). —El alcalde, *Mauricio Sáiz*.

—La de Anguita (Guadalajara) y sus anejos Rata é Iniesta, con el sueldo anual de 1.000 pesetas por beneficencia y por iguales 1.300 pesetas de la matriz y 66 fanegas de trigo puro de los dos pueblos citados. El pago del metálico por trimestres vencidos y la especie en la recolección de cereales por los referidos anejos, que distan 4 kilómetros el más lejano y de buen camino. Al cobro de las pocas cuotas de morosos presta ayuda al profesor el Ayuntamiento. Solicitudes por el plazo reglamentario (B. O. del 8 de Agosto). —El alcalde, *Alejandro Clemente*.

—La de Alpartir (Zaragoza), con la dotación anual de 1.000 pesetas, pagadas por trimestres vencidos ó consignación del presupuesto, por la asistencia de unas 30 familias pobres, mas las iguales de los vecinos pudientes, que ascenderán sobre 2.250 pesetas. Las solicitudes se dirigirán al señor alcalde por término de treinta días (B. O. del 9 de Agosto). —El alcalde, *Jerónimo Jimeno*.

—La de Villalengua (Zaragoza), por dimisión, con la dotación anual de 1.000 pesetas, mas las iguales que ascienden á 1.500, satisfechas todas ellas por trimestres vencidos y respondiendo al pago un primer contribuyente de la localidad. Las instancias se dirigirán á este Ayuntamiento por término de treinta días (B. O. del 11 de Agosto). —El alcalde, *Máximo Marco*.

Vacante en el Laboratorio de Medicina legal de Sevilla — Se halla vacante la plaza de jefe de dicha dependencia, por jubilación de D. Leopoldo Murga, que la servía, dotada con el haber anual de 2.000 pesetas, y debiendo proveerse por concurso, en cumplimiento de lo prevenido en el artículo 11 del Real decreto de 11 de Julio de 1886, y con sujeción á lo dispuesto en las Reales órdenes de 6 de Junio y 11 de Julio de 1887, los aspirantes á la expresada plaza presentarán sus solicitudes en la Secretaría de Gobierno de la Audiencia de Sevilla, dentro del término de veinte días, á contar desde el siguiente al de la publicación de este anuncio en la *Gaceta de Madrid* (del 26 de Agosto). A estas solicitudes acompañarán, bien originales ó debidamente testimoniados, el título de doctor en Medicina y el documento ó documentos que basten acreditar haber ejercido el aspirante su profesión por tiempo al menos de seis años, condición indispensable exigida en la regla 2.ª de la citada Real orden de 6 de Junio de 1887 para la obtención de esta plaza. Asimismo acompañarán todos aquellos títulos ó documentos que á cada interesado convenga presentar y que acrediten servicios ó conocimientos especiales dentro de su profesión, como el haber prestado servicios técnicos con buena nota en Laboratorios oficiales ó particulares de asistencia pública reconocida, ó haber intervenido como peritos en la Administración de justicia. Madrid, 25 de Agosto de 1913. —El subsecretario, *J. Quiroga*.

De practicante.

Se encuentra vacante la del segundo Distrito de Espinosa de los Monteros (Burgos). Solicitudes por el término de quince días al médico del mismo, D. Tomás Ruiz, desde la publicación en este periódico.

Médico. — Desearía proveer vacante de partido médico; tiene 37 años y posee 12 de ejercicio profesional. Para más detalles é informes dirigirse á D. Domingo Picornel, médico titular de Puente del Arzobispo (Toledo).

Imprenta ENRIQUE TEODORO
TELÉFONO 552 - Glorieta de Santa María de la Cabeza, 1 - MADRID.

EL SIGLO MEDICO

BOLETIN DE MEDICINA, GACETA MEDICA
GENIO MEDICO-QUIRURGICO

Se publica
todos los sábados.

LA CORRESPONDENCIA MEDICA

Fundada por D. Juan Cuesta y Okermer.

Publica una Biblioteca
sumamente económica.

Periódico de Medicina, Cirugía y Farmacia, consagrado a los intereses morales, científicos y profesionales de las clases médicas.

FUNDADORES

SEÑORES DELGRÁS, ESCOLAR, MÉNDEZ ÁLVARO, TEJADA Y ESPAÑA Y NIETO Y SERRANO

PROPIETARIOS

D. Ramón Serret.—D. Carlos María Cortezo.—D. Angel Pulido.

DIRECTOR GERENTE

D. RAMON SERRET

Precios de suscripción de EL SIGLO
Madrid: 3 pesetas trimestre,
6 ó 12 ó 18 ó 24 ó 30 ó 36 ó 42 ó 48 ó 54 ó 60 ó 66 ó 72 ó 78 ó 84 ó 90 ó 96 ó 102 ó 108 ó 114 ó 120 ó 126 ó 132 ó 138 ó 144 ó 150 ó 156 ó 162 ó 168 ó 174 ó 180 ó 186 ó 192 ó 198 ó 204 ó 210 ó 216 ó 222 ó 228 ó 234 ó 240 ó 246 ó 252 ó 258 ó 264 ó 270 ó 276 ó 282 ó 288 ó 294 ó 300 ó 306 ó 312 ó 318 ó 324 ó 330 ó 336 ó 342 ó 348 ó 354 ó 360 ó 366 ó 372 ó 378 ó 384 ó 390 ó 396 ó 402 ó 408 ó 414 ó 420 ó 426 ó 432 ó 438 ó 444 ó 450 ó 456 ó 462 ó 468 ó 474 ó 480 ó 486 ó 492 ó 498 ó 504 ó 510 ó 516 ó 522 ó 528 ó 534 ó 540 ó 546 ó 552 ó 558 ó 564 ó 570 ó 576 ó 582 ó 588 ó 594 ó 600 ó 606 ó 612 ó 618 ó 624 ó 630 ó 636 ó 642 ó 648 ó 654 ó 660 ó 666 ó 672 ó 678 ó 684 ó 690 ó 696 ó 702 ó 708 ó 714 ó 720 ó 726 ó 732 ó 738 ó 744 ó 750 ó 756 ó 762 ó 768 ó 774 ó 780 ó 786 ó 792 ó 798 ó 804 ó 810 ó 816 ó 822 ó 828 ó 834 ó 840 ó 846 ó 852 ó 858 ó 864 ó 870 ó 876 ó 882 ó 888 ó 894 ó 900 ó 906 ó 912 ó 918 ó 924 ó 930 ó 936 ó 942 ó 948 ó 954 ó 960 ó 966 ó 972 ó 978 ó 984 ó 990 ó 996 ó 1000

Precios de suscripción de la BIBLIOTECA
Hace grandes rebajas en las
obras que publica a los suscriptores
de El Siglo Médico.

VINO NOURRY

YODOTÁNICO

0.05 de Yodo por cucharada
de las de sopa.

EL MEJOR MEDIO DE ADMINISTRAR EL YODO.

Sustituye el ACEITE de HIGADO
de BACALAO.

ANEMIA, LINFATISMO, AMENORREA, ENFERMEDADES DEL PECHO

F. COMAR é HIJO, BARCELONA. — Depósito en todas las Farmacias.

ANEMIA

Exigir las
Auténticas

DEBILIDADES

RAQUITISMO

CLOROSIS

PÍLDORAS

(ó el JARABE)

BLANCARD



GOTA
AGUDA

COLCHI-SAL

Cápsulas de Colchicina y de
Salicilato de Metilo natural.

4 a 10 cápsulas por día.

Ativo y desaparición de los DOLORES

Modificando la Diatesis ácida.

BETUL-OL

Linimento
absorbido por la piel en
fricciones y compresas.

REUMATISMO AGUDO

MIDY, 113, F.S. Honoré Paris y todas Farmacias

AFECCIONES del PECHO

TUBERCULOSIS — BRONQUITIS — CATARROS

FOSFOTAL

(Phosphotal. — Fosfito neutro de Creosota)

Cápsulas Clin

Guarnecidas de Gluten

con lo cual se retarda la disolución del principio activo hasta que
llega al intestino, dejando así a las ósmosis toda su integridad.

20 cgr. de Fosfotal por cada Cápsula. 4 a 12 Cápsulas al día.

Emulsión Clin

50 cgr. de Fosfotal por cucharada de las de Café.
2 a 6 cucharaditas al día en 1/2 vaso de leche.

Tubos Clin

Solución oleosa, graduada a 10 cgr. de Fosfotal
por cent. cúbico, en Ampollas de 3 c.c.

Una inyección cada dos días.

VENTAJAS DEL FOSFOTAL:

No es cáustico. — Es perfectamente tolerado y asimilado. — Refina la doble eficacia de las
medicaciones creosotadas y fosfatadas, pues es una asociación de la Creosota (90 %) con el
Fósforo (9 %). — La Tos y la Expectoración desaparecen merced a su acción terapéutica. —
Impide la Desasimilación y aumenta el Apetito.

LABORATORIOS CLIN — F. COMAR & FILS & C^{ia}, 20, Rue des Fossés-St-Jacques, PARIS. 4209

VINO AROUD

CARNE-QUINA-HIERRO

MEDICAMENTO-ALIMENTO el más poderoso REGENERADOR

prescrito por los Médicos.

Este Vino, con base de vino generoso de Andalucía,
preparado con jugo de carne y las cortezas más ricas
de quina, en virtud de su asociación con el hierro, es
un auxiliar precioso en los casos de: *Clorosis, Anemia*
profunda, Menstruaciones dolorosas, Calen-
turas de las Colonias, Malaria, etc.

23, Rue Richelieu, Paris, y en todas farmacias del extranjero.

VICHY
ETAT

CELESTINS. — Artritis. — Gota. — Arenillas. — Reumatismo.
GRANDE-GRILLE. — Enfermedades del hígado y del aparato biliar.
HOPITAL. — Enfermedades del estómago y del intestino.

Ayuntamiento de Madrid

TODA la correspondencia, pedidos, libranzas, letras y documentos de giro referentes a EL SIGLO MEDICO se dirigirán a D. RAMON SERRET, apartado de Correos, núm. 121, Madrid. — Administración: calle de la Magdalena, núm. 36, 2.º — Horas de oficina: de NUEVE a TRES los días no feriados.

Los pagos han de ser adelantados. Este periódico sale a luz los domingos y forma cada año un tomo de 832 páginas y además las Portadas é índices que se regalan a los suscriptores. — Las reclamaciones de los números que sufran extravío deberán hacerse indispensablemente dentro de los dos meses que sigan a la falta.

Yodol

El más ventajoso de los **Sucedáneos** del Yodoformo, inodoro y atóxico.

Valiosísimo **ANTISEPTICO** y **DES-ODORANTE** para fines dermatológicos, quirúrgicos, ginecológicos, oftalmológicos y otológicos.

Yodol mentolado (yodol crist. con 1 % de mentol), para uso especial del rinolaringólogo y del dentista

Kalle & Co. Aktiengesellschaft, Biebrich (Rhin.)

Venta general para España: **KALLE Y C.ª, Trafalgar, 37, Barcelona.**

Substituto del **YODURO POTÁSICO** en la sífilis.

Indispensable para el tratamiento reservado de las afecciones venéreas y sifilíticas.

NO EJERCE DEPRESION SOBRE EL CORAZON

Tabletas de Antikamnia

OPUESTA AL DOLOR

30 Centigramos cada una
UN SOLO TALLADO

ANALGESICO, ANTIPIRÉTICO, ANODINO

Facsímile

Distinguiéndose de otros productos del Alquitran de Carbón, ejerce una acción estimulante sobre los centros nerviosos y las funciones vitales, y con especialidad sobre el centro cardíaco.

Ha sido clínicamente ensayada y ha resultado superior á cualquiera de las muchas preparaciones analgésicas y antipiréticas que hoy se emplean con tanto éxito en el tratamiento de Neuralgia y Myalgia, Influenza, Ciática, Reumatismo, Hemiplejía, en todas las Fiebres; también en Dolores Neuríticos, Dolores Ováricos, etc.

En la seguridad y celeridad de su acción se le ha encontrado superior á cualquiera de sus antecesores en



Toda Tableta Genuina Tiene el Monograma AK

este género de medicación.

Los excelentes resultados que ha dado como aliviador en afecciones neurálgicas y reumáticas, y cuando ha sido usada como sedativa, anodina, antipirética ó febrífuga, nos hacen fijar la atención del público sobre las virtudes de las "Tabletas de Antikamnia."

La dosis para los adultos es una ó dos "Tabletas de Antikamnia" cada tres ó cuatro horas, acompañadas de un trago de agua ó vino. Proporcionalmente para los niños. La dosis indicada y la frecuencia de su administración deben ser siempre determinadas por el Médico.

AVISO ESPECIAL

Tabletas de Antikamnia y Codeina

129 centigr. de Antikamnia y 2 centigr. de Sulfato de Codeina

Facsímile

Eficaz en Frios, Tos Nerviosa, Irritación de la Garganta; Laringitis, Asma, Bronquitis, Tisis, Influenza ó la Gripe; también en Dolores de Cabeza y otros males nerviosos debidos á Irregularidades de la Menstruación.

La dosis para los adultos: Tómense una ó dos tabletas cada dos ó tres horas. Para toda clase de Tos, particularmente la Tos crónica y rebelde y la Tos Nocturna, Resfriados, Influenza, Gripe y Afecciones Bronquiales es insuperable. Para combatir la Tos, Catarros, etc., lo mejor es dejar que la tableta se disuelva lentamente sobre la lengua tragando la saliva.

EL MONOGRAMA AK EN TODAS LAS TABLETAS DIFERENCIA LA VERDADERA DE OTRAS, Y PREVIENE LAS SUSTITUCIONES

Sucursal en España

LA COMPAÑIA QUIMICA DE LA ANTIKAMNIA
CEDACEROS 4, MADRID

DE VENTA EN TODAS LAS PRINCIPALES FARMACIAS Y DROGUERÍAS

MUESTRAS GRATUITAS Á TODOS LOS SEÑORES MÉDICOS QUE LAS SOLICITEN

ANALISIS

de orinas, esputos, leches, minerales, aguas, etc.

Laboratorio del Dr. E. Ortega,
Sucesor del Dr. Calderón

Carretas 14, Madrid.

— Fundado en 1866 —

PASTILLAS

CLORHIDRATO DE COCAINA Y MENTOL

Las propiedades terapéuticas de estos dos medicamentos, las hace eficaces en todas las afecciones de la garganta.

FARMACIA DE BORRELL HERMANOS
MADRID BARCELONA
PUERTA DEL SOL, 5. ASALTO, 52.

BALNEARIO DE BETELU (NAVARRA)

Tres manantiales con aguas de distinta mineralización.

ESPECIALIZACIÓN

Catarros de naturaleza escrofulosa, herpética y artrítica; afectos viscerales de origen artrítico; anemia y cloroanemia.

Temporada oficial: del 15 de Junio al 30 de Septiembre.

Durante ella queda establecida una consulta para las enfermedades de los ojos.

Informes, folletos

y demás detalles, al Administrador:

BALNEARIO DE BETELU

Balneario de la Toja.

Aguas clorurado-bromurado-sódicas. Las de más alta mineralización y termalidad del mundo. Temporada oficial: 1 de Junio á 30 de Septiembre. Alojamientos higiénicos y económicos para las clases modestas y de extrordinario «confort» en el Gran Hotel. BAÑOS DE MAR en las magníficas playas que existen en la misma Toja. GRANDES FIESTAS durante toda la temporada. Conciertos en el Gran Casino, tiro de pichón, regatas de canoas automóviles y á remo por la espléndida ría de Arosa, campos para «golf», «tenis» y otros. Servicio de magníficos ómnibus automóviles, con berlina interior é imperial, desde la estación de Pontevedra al balneario. Para más informes dirigirse á la Sociedad anónima «La Toja», Pontevedra, ó á D. Antonio Esnaola, plaza del Angel, 16, Madrid.

Preparado moderno contra todas las manifestaciones de la
DIATESIS ÚRICA

Á BASE DE

Quinato de piperacina....
Metilglicoxalidina.....
Hexametilentetramina.....
Sales líficas.....
Fosfato sódico.....

El mayor disolvente del ácido úrico, único que evita la precipitación de los fosfatos.

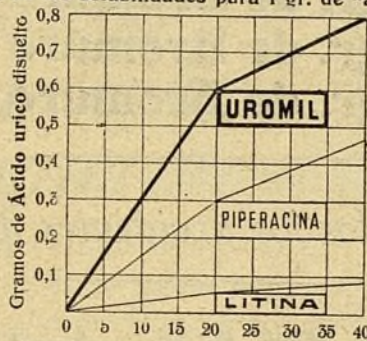
No ejerce ninguna acción sobre la mucosa del tramo digestivo, tonifica el corazón.

UROMIL

Diagrama de las solubilidades para 1 gr. de "ácido úrico,"

GOTA
CÓLICOS NEFRÍTICOS
CISTITIS

ARTRITISMO



ARENILLAS
CÁLCULOS
LITIASIS RENAL

REUMATISMO

Según el Ingeniero Químico y eminente Profesor, Dr. Johannessen, de Bergens Tekniske Skole (Norway).

El UROMIL está dosificado con gran precisión por procedimientos modernos y especiales en los Laboratorios de la
RAMBLA DEL CENTRO, 17. — BARCELONA

FARMACIA INTERNACIONAL

Se manda prospecto científico a quien lo pida, y muestras de Uromil a los señores médicos que la soliciten.

Colargol

Administrado en dosis suficientes y de una manera consecuente, el Colargol cura numerosos casos de

infecciones generales graves:

Piemia (principalmente puerperal),
Reumatismo articular agudo (cuando los salicilatos no surtiesen efecto),
Tifus, infección gonocócica y producida por asociación microbiana (tisis, etcétera).
Excelente remedio para el tratamiento de la cistitis y blenorragias.

Proteinato de plata 'Heyden,'

corresponde a las exigencias de las farmacopeas y tiene un precio económico.

EXÍJASE SIEMPRE LA MARCA HEYDEN

Publicaciones y muestras gratuitas para los señores médicos por
GUSTAVO REDER, Zorrilla, 23, Madrid.

Representante general en España de la
Chemische Fabrik von Heyden & Radebeul (Alemania).

BROMIDIA

Es el mejor y el más seguro hipnótico conocido, en el cual la acción asociada del cáñamo indiano y del beleño modifican el efecto del cloral y del bromuro de potasio. Cada cucharada de las de café contiene: Clor. hidr. puro y brom. de pot. purificado aa 1 gr.; ext. imp. auth. de cáñam. indic. y de beleñ. aa 0 gr. 01.

PAPINE

Es el remedio soberano contra el dolor, conteniendo todos los principios anodinos del opio sin los alcaloides narcóticos y astringentes.

Es el anodino perfecto puesto que es el más agradable de tomar. No son acumulativos sus efectos y las secreciones naturales no se modifican en modo alguno. Una cucharada de las de café tiene la misma potencia anodina que 0 gr. 0081 de morfina.

ECTHOL

El agente antipurulento más activo y más eficaz en el tratamiento de los estados sépticos é infecciosos, gracias a su doble acción constitucional y local. No es tóxico. Cada cucharada de las de café representa: Equinácea Angustifolia 2 5; Tuya occidentalis, 0 gr. 046.

Battle & Co.

St. Louis

London.

París.

Depositarios en Madrid: Martín y Durán, Pérez Martín, Velasco y Compañía.

Jarabe Polibromurado de J.-P. Laroze

Una
cucharada sopera
contiene :

{ 1 gr. de Bromuro de Potasio,
1 gr. de Bromuro de Sodio,
1 gr. de Bromuro de Amonio.

Contra todos los accidentes nerviosos.

**L. ROHAIS & C^{ie}, 2, Rue des Lions-Saint-Paul,
PARIS**

GOTA, CÁLCULOS REUMATISMOS



se **COMBATEN** con **ÉXITO**
por medio de las

**SALES DE LITINA
EFFERVESCENTE**

LE PERDRIEL

(Carbonato, Benzoato, Salicilato, Citrato,
Glicerofosfato, Bromhidrato).

Superior á todos los demás
disolvente del ácido úrico,
por su acción curativa, aún
sobre la diatesis artrítica.

El ácido carbónico **NACIENTE**
que de él se desprende, al
combinarse molecularmente
con la Litina, asegura su
eficacia.

ESPECIFICAR el Nombre
"LE PERDRIEL" para evitar
su sustitución por similares
ineficaces, impuros ó mal
dosificados.

LE PERDRIEL y C^a, 11, Rue Milton, Paris
Y EN TODAS LAS FARMACIAS

DESCONFIARSE
DE LAS FALSIFICACIONES É IMITACIONES


Exigir la

Firma :



Inofensivo y de una Pureza absoluta
**CURACION
RADICAL
Y RÁPIDA**

(Sin Copaiba — ni Inyecciones)
de los Flujos Recientes ó Persistentes

Cada  lleva el
cápsula de este Modelo nombre: MIDY

PARIS, 8, Rue Vivienne y en todas las Farmacias.

GINECOLOGIA THIGENOL "ROCHE"

Medicamento sintético á base de **Azufre** soluble en el agua, alcohol y glicerina. INODORO - NO CAUSTICO - NI TÓXICO.

*analgésico
antiséptico
queratoplástico*



**Acción calmante enérgica
Descongestión poderosa**

Supresión rápida de los derrames.

*Representante en España. A. AMBROA
Clarís 80. Barcelona.*

Muestra y Noticias. Fabricantes

*F. HOFFMANN-LA ROCHE y Co
21 Place des Vosges. PARIS*



BIOACTYL

ADOPTADO
POR LA
ASISTENCIA PUBLICA

ENTERITIS - DIARREAS

Fermento láctico Fournier

APPENDICITIS - DERMATOSIS

Frasco de 60 comprimidos

De venta
en las principales Farmacias
y Droguerías

Laboratorios FOURNIER Frères
26, Boulevard de l'Hôpital, PARIS

ENFERMEDADES NERVIOSAS

INSOMNIOS * HISTÉRICO * NERVOSISMO

El Cloral y el Bromuro de Potasio, que son los dos más poderosos modificadores del sistema nervioso, están felizmente combinados en el

JARABE GELINEAU

el más activo de los Sedativos.

El JARABE GELINEAU constituye el medicamento por excelencia á oponer á la **Agitación nerviosa**, que cesa tan á menudo la mujer á ciertas épocas de su existencia.

ANUNCIOS : : : : : :

: : : : : : EXTRANJEROS

La SOCIÉTÉ MUTUELLE DE PUBLICITE, 14, rue Rougemont, Paris 9e, de que es director Mr. A. Lorette, es la encargada EXCLUSIVAMENTE de recibir los anuncios extranjeros para nuestro periódico.

OPOTERAPIA BILIAR

PILDORAS del Dr. DEBOUZY

P. LONGUET
50, Rue des Lombards PARIS

Extrato completo de Bili.
Selección de esterilizada
0.30 gr. por Píldora - Dosis media 6 Píldoras por día
AFECCIONES HEPÁTICAS
Insuficiencia hepática
Enfermedades de los países calidos. Constipación
Enteró - Colitis, Tuberculosis

Elixir Estomacal de Sáiz de Carlos (Stomalix). Marca registrada.

En el año 1893 dimos á conocer á los médicos la fórmula de nuestro Elixir Estomacal, y hoy lo prescriben en las cinco partes del mundo, para las enfermedades del aparato digestivo, con éxito superior al obtenido con los demás tratamientos. Sus efectos son: aumentar la secreción del jugo gástrico, auxiliar su poder digestivo, aumentar el apetito y la tonicidad muscular y nerviosa del estómago é intestinos; suprime la pirosis, hiperacidez, dolor y vómitos; tonifica no sólo al aparato digestivo, sino á la economía en general, pues el enfermo come más, digiere mejor, y, por consiguiente, se nutre: disminuye y evita las fermentaciones anormales por ser antiséptico, y quita las molestias de la digestión, por lo que cura la dispepsia, gastritis, gastralgias, hiperclorhidrias, úlcera del estómago, dilatación del estómago, enteritis crónicas y enfermedades gastro-intestinales de los niños, hasta el punto de que las diarreas, en todas sus edades, incluso en la época del destete y dentición, desaparecen en pocos días de tratamiento. Es de agradable sabor, inofensivo y compatible con las aguas minerales alcalinas.

Dinamógeno Sáiz de Carlos. Marca registrada.

Composición.—Formiato de sosa, glicerofosfato de cal, yumbheoa, coca del Perú, pepsina quina, kola y corteza de naranjas agrias.

Con el **Dinamógeno** se desarrollan rápidamente el apetito, la actividad y la fuerza muscular, se robustece el cuerpo y se equilibran y fortifican los sistemas nervioso, muscular y óseo, y la sangre adquiere los principios nutritivos más ricos para repartirlos por toda la economía, cesando la preponderancia del sistema nervioso, por lo que es indispensable para curar las neurosis y neurastenia en todas sus formas, la hipocondria, histerismo, epilepsia, etc.

Ayuda al trabajo de la dentición de los niños y precave las enfermedades que resultan de crecimientos exagerados y prematuros, usándose con éxito seguro en cuantos casos están indicados el aceite de bacalao y las emulsiones de éste con hipofosfitos, sobre las que tiene la ventaja de ser fácil de tomar, abrir el apetito, no ensucia el estómago y tonifica y nutre mucho más que los citados medicamentos, pudiéndose emplear lo mismo en verano que en invierno.

Es poderosísima su acción en las convalecencias largas, sobre todo de la fiebre tífica y afectaciones consuntivas, en todos los estados de languidez, enflaquecimiento, agotamiento nervioso, raquitismo, fatiga física é intelectual, pérdidas fosfáticas y linfatismo.

De seguro éxito en la anemia y clorosis, colores pálidos, menstruación difícil y leucorrea

Pulmofosfol Sáiz de Carlos. Marca registrada

Composición.—Cinamato de sosa, glicerofosfato de cal, creosota pura de haya, iodoforme eucaliptol y quina.

En cuantos casos ha sido ensayado el **Pulmofosfol** por la clase médica, se ha comprobado lo siguiente: desde los primeros días aumento de apetito y de fuerzas, nutrición más completa, menos predisposición á acatarrarse, disminución de la tos, de la expectoración, de la fatiga, de la fiebre y de los sudores, aumento de peso, volviendo el enfermo poco á poco á la normalidad y consiguiendo la curación de muchos de los que habían tomado el **Pulmofosfol** al principio, un gran alivio en períodos más avanzados, y en algunos la curación.

Las enfermedades que son tratadas con éxito con el **Pulmofosfol** son: los catarros ó bronquitis agudas y crónicas, toses, laringitis, gripe, asma, tisis, escrófulas, lupus, tumores ganglionares, tumor blanco.

Matriz.—Pond-Tampon.

Es recetado en Europa y América por los especialistas en las enfermedades de la matriz, tubos y ovarios, sustituyendo á los óvulos, sobre los que tiene la ventaja de ser de fácil conservación y actuar sobre el cuello de la matriz, á la que se adhieren para que se impregne de los medicamentos que contiene el POND-TAMPON.

Composición del Pond-Tampon.

A.—De ictiol compuesto.—Glicerina y boro-glicéride, 50 por 100.—Ictiol, 2,50 por 100.—Iodo, 4 por 1.000.—Acido fénico, 5 por 1.000.—Hidrastis, 1 por 100.—Es antiséptico, estimulante y astringente, alivia la congestión venosa, reblandece y afloja las adhesiones y produce influencia favorable sobre los exudados pélvicos, trompas y ovarios, y sobre los dolores pélvicos y abdominales.

B.—Ictiol.—Ictiol, 10 por 100.—C.—Al Protargol.—D.—Al opio, belladona y beleño.—E.—Al tanino.—F.—Al yoduro de plata, y G.—Simple: á la glicerina. Se manda por correo una caja con dos Tampones á todos los médicos que lo pidan, para ensayarlo.

Se venden en cajas de á seis, en las principales farmacias de España, al precio de 5 pesetas caja, y en la del Sr. Sáiz de Carlos, Serrano, 30, Madrid, único autorizado para la elaboración de este producto patentado por 20 años en España, Europa y América.

Laboratorio y farmacia de Sáiz de Carlos, Serrano, 30, MADRID

METARSILE MENARINI

Fosfo-metilarseniato de hierro para uso interno y por vía hipodérmica
 Contiene Además del Hierro, Fósforo (lecitina) y arsenico (ácido metilarsinico) en estado orgánico.

RECONSTITUYENTE SEGURO Y DE EFECTO INMEDIATO

en la Anemia, Clorosis, Neufrastenia, Raquitismo, Escrofula, Calenturas, Malaricas, Agotamiento, Nervoso etc.

DE VENTA EN LAS PRINCIPALES FARMACIAS

Muestras gratis a los señores Médicos que las soliciten

A. MENARINI: - Farmacia Internazionale - 4 Via Calabritto - NAPOLES - Italia

JZYMINA MENARINI

ulada de Lecitina y fermentos digestivos-Fórmula del Prof. la R. Universidad de Roma.

EN LAS ENFERMEDADES DEL APARATO DIGESTIVO DE LOS NIÑOS

, por los fermentos que contiene asociados a la Lecitina no so-
 aza las deficiencias del aparato digestivo, sino que estimula las
 para mayor actividad funcional

EN LAS PRINCIPALES FARMACIAS

as gratis a los señores Médicos que las soliciten

Farmacia Internazionale - 4 Via Calabritto - NAPOLES - Italia

Bazar Quirúrgico

DE D. ALONSO SENMARTI

Proveedor del Colegio Clínico, Hospitales, Farmacias y Casas de Socorro.

Primera casa en instrumental inglés antiséptico para médicos, Clínicas, Hospitales y Casas de Socorro.

Construcción y niquelado con los mayores adelantos mecánicos de vi-
 tinas, lavabos, estufas, mesas y sillones para reconocimientos y opera-
 ciones, botiquines de urgencia, cochecitos y butacas para enfermos, polea
 higiénica, aparatos desinfectantes de gran alcance para Hospitales, Clí-
 nicas, Colegios, Buques y toda clase de grandes locales, los mejores prepa-
 rados antisépticos.

Depósito de las jeringas Roux y de los mejores termómetros clínicos
 instantáneos de Hicks y Casella, garantizados. Los más perfectos.

Aparatos ortopédicos, fajas especiales para la reducción de vientre,
 corsés graduables para corregir la desviación de la columna vertebral,
 pernas y brazos artificiales de la mayor perfección y comodidad, así
 como aparatos para la coxalgia y los mejores de extensión para evitar
 a torcedura de pies, piernas y tobillos.

La casa de mayores adelantos y más económica.

Catálogo general ilustrado se remite gratis con precios hasta 25 por
 100 menos que todos los conocidos.

Carretas, 13, frente al café Pombo y Ministerio de la Gobernación.

Teléfono 785.

Laboratorio de vendajes asépticos y antisépticos

Fundado en 1880 (1.º en España)

DEL

DR. CEA.—VALLADOLID

Primer proveedor que fué del Ejército y de la Armada del material
 de curación antiséptica.

CATALOGOS Y PRECIOS

PARA LA VENTA AL POR MAYOR

MATERIAL DE CURACIÓN ASEPTICO

Conservación permanente de la asepsia por medio de envolturas de cristal soldadas a la
 lámpara.

Procedimiento con patente de invención).
 NUEVOS PREPARADOS

Compresas quirúrgicas de gasa hidrófila asépticas

—Compresas tocológicas asépticas de 15 centíme-
 tros por 20 y de 15 por 30 (modelo del doctor Gu-
 tiérrez).—Esponjas artificiales asépticas. (Torundas)

—Vendas enyesadas.

Almacenes de especialidades farmacéuticas. Pídase Catálogo.

MEDALLA DE PLATA
 EXPOSICIÓN FARMACÉUTICA
 MADRID 1882

MEDALLA DE ORO
 EXPOSICIÓN UNIVERSAL
 BARCELONA 1888

MEDALLA DE BRONCE
 EXPOSICIÓN UNIVERSAL
 PARIS 1889

MEDALLA DE ORO
 CONGRESO INTERNACIONAL
 DE HIGIENE

DOCE PATENTES DE INVENCION

Vino de Ostras

CON QUINA, COCA Y NÚEZ DE KOLA

del Dr. SASTRE Y MARQUES

PREMIADO EN LA EXPOSICIÓN DE PARIS DE 1900 Y EN EL CONGRESO
 ESPAÑOL INTERNACIONAL DE LA TUBERCULOSIS BARCELONA, AÑO 1910

El Vino de Ostras, del Dr. Sastre y Marques, ha tenido un éxito completo
 por haber respondido en sus efectos a las indicaciones que se desprenden de su
 composición. Es tónico-reconstituyente muy activo, y sus resultados en la
 neurastenia, decaimiento orgánico, inapetencia, desnutrición, escrofulismo,
 tuberculosis y anemia, son inmediatos y seguros.

Dr. SASTRE Y MARQUES, Hospital, 109, y Cadena, 2.

En Madrid: Dr. Pizá, Infantas, 26. Zaragoza: C. Ríos, Coso, 73. A.
 y principales farmacias de España y América.

TÓNICO - RECONSTITUYENTE

Y ANTINEURASTENICO

ELIXIR-MEDINA DE "DAMIANA", COMPUESTO

(Damiana, kola, cal asimilable, fósforo, glicero-fosfatos).

Este medicamento, tan recomendado ya hoy por la clase médica, por
 los maravillosos resultados que está produciendo, reanima la nutrición
 nerviosa, combate la depresión mental, producida muchas veces por exco-
 sivo trabajo intelectual, siendo de efectos seguros en la curación de la ane-
 mia, debilidad nerviosa, empobrecimiento orgánico, convalecencia de enfer-
 medades graves, raquitismo, escrofula, fosfatúria, tonificando los centros
 nerviosos y el corazón, y constituyendo el más poderoso remedio contra la
 neurastenia.—Pídase siempre Elixir Medina de «Damiana» compuesto.

FARMACIA DE MEDINA, SERRANO, 36, MADRID

Manual del Método Röntgen,

DEL

Dr. Navarro Canovas.

Esta obra, muy completa, está escrita
 con tanta claridad y sencillez y con tan-
 to sentido práctico, que es de gran utili-
 dad para todo radiógrafo. Precio de la
 obra 8 pesetas. Los pedidos, acompaña-
 dos del importe, a esta Administración.

IODALOSE GALBRUN

ODO FISIOLÓGICO, SOLUBLE, ASIMILABLE

LA IODALOSE ES LA ÚNICA SOLUCIÓN TITULADA DEL PEPTONIODO
Combinación directa y completamente estable del Iodo con la Peptona
DESCUBIERTA EN 1896 POR E. GALBRUN, DOCTOR EN FARMACIA.
Comunicación al XIII^o Congreso Internacional de Medicina, París 1900

Sustituye Iodo é Ioduros en todas sus aplicaciones sin Iodismo.

Veinte gotas IODALOSE obran como un gramo Ioduro alcalino.
DOSIS MEDIAS: Cinco a veinte gotas para Niños; diez a cincuenta gotas para Adultos.

Padir Folleto sobre la Iodoterapia fisiológica por el Peptoniido.
LABORATORIO GALBRUN, 18, Rue Oberkampf, PARIS

ANTIASMA BENGALAIS

POLVO FUMIGATORIO MENTOLADO

Eficaz, Agradable é inofensivo

ASMA — ENFISEMA — CATARRO — CORIZA

Preparado por FAGARD, Farmacéutico, 23, avenue de La Motte-Picquet, Paris.
Deposito General por la España: A. RIERA & Hijos, 166, Napoles, Barcelona.

JUGO GASTRICO
puro, del Cerdo vivo

DISPEPTINA DEL DR. HEPP

ESPECIFICO DE LA HIPOPEPSIA Y DE LA ATONIA GASTRICA

DISPEPSIAS
GASTRITIS-DIARREA
ANOREXIA de los
TUBERCOLOSOS

GASTRO-ENTERITIS
de los NIÑOS
NEURASTENIA
GASTRICA



LABORATORIO
DE FISIOLÓGIA
DU PUIT-S-D'ANGLE
LE CHESNAY (S.-&O.) Francia

AGENTES GENERALES
PARA ESPAÑA:
CEBRIAN Y C^{ia} — BARCELONA
18, Puerta Ferrisa

KOSSUTH

LACTOLAXINE FYDAU

COMPRIMIDOS de FERMENTOS LÁCTICOS LAXANTES
con base de Fermentos Lácticos seleccionados. Sales biliares, Agar-agar, Naftol-faleina.

**Tratamiento Biológico del ESTREÑIMIENTO, del ENTERITIS
PADECIMIENTOS del HÍGADO, ANTISEPSIA GASTRO-INTESTINAL**

DOSIS: 1 ó 3 Comprimidos por la noche al acostarse.
SE VENDE EN ESTUCHES DE 6 TUBOS DE 6 COMPRIMIDOS

Pídanse Literatura y Muestras a los Laboratorios Biológicos de ANDRÉ PARIS
1, Rue de Châteaudun, 55, Rue Lafayette, PARIS (Francia).

Pídanse Literaturas y Muestra a los Sres. E. y J. A. Riera, Depositarios en España,
Nápoles, 166, Barcelona.

TUBERCULOSIS, AFECCIONES BRONCO-PULMONARES

SOLUCIÓN PAUTAUBERGE

al CLORHIDRO-FOSFATO de CAL CREOSOTADO

ANTIBACILAR y RECONSTITUYENTE
PERFECTAMENTE TOLERADA y COMPLETAMENTE ABSORBIDA
Cicatrizan las lesiones locales, restauran con prontitud el apetito y el estado general

L. PAUTAUBERGE, COURBEVOIE-PARIS y todas farmacias.

RAQUITISMO **ESCRÓFULAS**

AMPOLLAS BOISSY al NITRITO de AMILO
Alivio inmediato: ANGINAS DE PECHO
HEMOPTISIS — TABES — NEUMONIA

AMPOLLAS BOISSY al YODURO de ETILO
Alivio inmediato del ASMA, COQUELUCHE, etc.

Modo de EMPLEO. — Cada Ampolla va encerrada en un estuche de papel absorbente que no se debe retirar. Se quebran las dos puntas de la Ampolla pliegando el estuche sobre los dos cabos. El líquido se evapora en el estuche que se respira teniendo en el cóncavo de la mano.

MUESTRAS: LABORATORIOS BOISSY, 32^{ma}, Boul^d d'Argenson, NEUILLY-PARIS.



ANUNCIOS

◀EXTRANJEROS▶

La SOCIÉTÉ MUTUELLE
DE PUBLICITE, 14, rue
Rougemont, París (9^o),
de que es director Mr. A.
Lorette, es la encarga-
da EXCLUSIVAMENTE
de recibir los anuncios
extranjeros para nues-
tro periódico.

