

EL SIGLO MEDICO



SUMARIO

BOLETIN DE LA SEMANA: Real orden interesante.—Sociedad Española de Higiene.—Senadores y diputados médicos y farmacéuticos.—Velada necrológica.—SECCION DE MADRID: Las docimasias de la agonía.—SECCION PRACTICA: Historia de un claustrofobo.—PERIODICOS MEDICOS: EN IDIOMA EXTRANJERO: I. Un caso de epididimitis y de reumatismo blenorragico tratado con el suero antigonocócico.—II. Drenaje de los edemas en el curso de la asistolia.—III. El pulso en el sueño.—PRESCRIPCIONES Y FORMULAS: Juicio clínico de los remedios.—SECCION OFICIAL.—VARIETADES: GACETA DE LA SALUD PUBLICA: Estado sanitario de Madrid.—CRONICAS.—VACANTES.—ANUNCIOS.

Boletín de la semana.

Real orden interesante.—Sociedad Española de Higiene.—Senadores y diputados médicos y farmacéuticos.—Velada necrológica.

Es interesante la siguiente Real orden sobre auxiliares interinos publicada por el Ministerio de Instrucción Pública en la *Gaceta* del día 24:

«Ilmo. Sr.: Vista la instancia del auxiliar interino de la Facultad de Medicina de la Universidad de Santiago, don Casimiro Martínez López, tramitada é informada por el decano de la Facultad y por el Rectorado, en solicitud de que á los auxiliares interinos nombrados de Real orden que se hallen prestando servicio se les reconozca derecho á tomar parte en oposiciones á cátedras en el turno correspondiente á los auxiliares numerarios,

S. M. el Rey (q. D. g.) ha tenido á bien resolver, de conformidad con el dictamen del Consejo de Instrucción Pública, que el derecho á optar á cátedras por oposición en turno de auxiliares, concedido á los auxiliares interinos gratuitos por Real decreto de 18 de Julio de 1913, comprende lo mismo á los auxiliares interinos y gratuitos nombrados por los rectores de Universidad con sujeción á lo dispuesto en el art. 5.º del Real decreto de 10 de Diciembre de 1897, que á los auxiliares interinos con nombramiento de Real orden que provisionalmente y por vacante ó ausencia de auxiliar numerario sustituyan á éste en el ejercicio de sus funciones y en el percibo de la gratificación correspondiente, siempre que unos y otros interinos reúnan las condiciones determinadas en el citado Real decreto de 18 de Julio de 1913.

De Real orden lo digo á V. I. para su conocimiento y demás efectos. Dios guarde á V. I. muchos años. Madrid, 18 de Marzo de 1914.—Bergamín.— Señor subsecretario de este Ministerio.»

En la Sociedad Española de Higiene empezó en una de sus últimas sesiones la discusión del tema *El cinematógrafo educativo*, haciendo uso de la palabra la Srta. La Rigada, que puso de manifiesto la gran importancia y transcendencia de las películas educativas en la instrucción de los niños, así como

los graves inconvenientes que tienen para su educación las películas cinematográficas de asuntos inmorales ó terroríficos.

Consideró el cinematógrafo educativo como prólogo indispensable para la constitución del teatro infantil y propuso la enseñanza de las tareas agrícolas por medio de cintas cinematográficas.

El Dr. Mariscal, después de aplaudir y elogiar las nobles iniciativas de cuantos aspiran á la creación del cinematógrafo educativo, se mostró escéptico en cuanto á los resultados prácticos en este asunto, insistiendo, sin embargo, en su importancia, por cuanto el cinematógrafo puede ser un medio para hacer patria, educación y civilización moral, modificando costumbres y creando las necesarias para un buen vivir social é higiénico; proponiendo que los cinematógrafos educativos sean gratuitos.

La Srta. Díez Rabaneda habló de las grandes dificultades que lleva en sí la creación del teatro infantil, creyendo por esto que su fundación debe ser obra de los grandes maestros. Propuso que el Gobierno subvencione el cinematógrafo educativo, al que deben acudir los niños acompañados de sus padres, para que éstos dirijan y corrijan las inclinaciones de los pequeños, y citó un cinematógrafo educativo que hay en Berlín, que tiene más de sesenta mil cintas.

Afirmó que España, aunque se la tenga por el país de la pandereta, es un país triste, donde el sentimiento de la familia está muy poco desarrollado; combatiendo la costumbre de «matar el tiempo», pues equivale á matar la vida.

El Dr. Megía hizo extensas y muy atinadas consideraciones de orden social acerca de los graves inconvenientes y tristes consecuencias que tiene la educación de los niños en el actual funcionamiento de los cinematógrafos, estudiando además las funestas consecuencias que en el órgano visual produce la rapidez de los movimientos que, determinando irradiaciones y molestias, acaban por congestionarlo, así como la retina, que por esta misma rapidez no puede fijar debidamente las imágenes, ocasionándose también en ella congestiones y miopias.

La clase médica puede estar relativamente satisfecha de las elecciones de diputados y senadores, pues aparte de los que lo son ya vitalicios—Fernández-Caro, Cortezo, Cajal, Pulido, Gimeno (D. Amalio),—han sido elegidos los doctores Gómez Ocaña, conde de San Diego, Fargas, Maestre, Gar-

cía Molinas, Royo Vilanova y los farmacéuticos doctores Carracido y Casares. Todos han tenido muy buenas votaciones, sobresaliendo entre ellas la hermosa del Dr. Gómez Ocaña (Universidad de Madrid).

Como diputados figurarán en estas Cortes los médicos Sres. Gimeno (D. Vicente), Moliner, del Castillo (D. Rodolfo), Francos y Fatás, y los farmacéuticos Sres. Rivas Mateos, Sáiz de Carlos, Merino (D. Fernando), D. Ramón Salvador Cerades y quizás algunos otros.

Nuestra sincera enhorabuena á todos, esperando que su alta investidura no les hará olvidar su carácter de médicos y farmacéuticos en cuantas ocasiones se les presenten, en bien siempre de la salud pública y de la clase á que pertenecen.

La Sociedad Española de Hidrología Médica consagró el miércoles último una solemne velada en memoria del que fué su fundador y vicepresidente del Consejo de Sanidad D. Marcial Taboada.

Celebróse el acto en el Colegio de médicos bajo la presidencia del Dr. Cortejarena, á quien acompañaban en el estrado el vicepresidente del Consejo de Sanidad Dr. Pulido, el decano del Cuerpo médico de baños Dr. Gurucharri y los Dres. Manzanque, Espina y Aleixandre.

Expuesto el objeto de la velada por el Dr. Cortejarena, concedió éste la palabra al sucesor de Taboada en el decanato de los médicos de baños doctor Gurucharri, quien leyó un estudio enaltecendo el desinterés del Dr. Taboada, su amor á la profesión médica y el noble empeño que puso en organizar y constituir el Cuerpo médico de baños, dictando un reglamento que está aún en vigor.

A propósito del desinterés y escrúpulos profesionales del Dr. Taboada, refirió el Sr. Gurucharri una anécdota que retrata el espíritu de aquel hombre.

En tiempos de la revolución el Dr. Taboada, además de crearse una sólida reputación científica, conquistó grandes prestigios entre los mantenedores de las nuevas ideas.

Vacó entonces la plaza de médico director de los baños de Archena, aguas que entonces, como ahora, eran de las más concurridas y de las que mayores rendimientos producían en España.

Requerido Taboada, médico á la sazón de Trillo, por los que habían de nombrar al director de Archena, para que concursase esta plaza, rehusó con sencilla modestia y generoso desinterés creyendo que había otros que más y mejor la merecían, entregándose él á sus afanes reformadores y de organización del Cuerpo de médicos de baños.

Desde diversos puntos de vista, y en trabajos

también muy luminosos, ensalzaron la personalidad de D. Marcial Taboada, los Dres. Manzanque, Avilés, Llord y Checa, dando á todos las gracias, en nombre de la familia, un nieto del llorado doctor, médico también.

Invitado el Dr. Pulido á decir algunas palabras, enaltecó las grandes cualidades del Dr. Taboada y la abnegada tenacidad con que éste defendió, dentro y fuera del Parlamento, la legislación sanitaria y la subsistencia del Cuerpo médico de baños.

Con unas sentidas palabras que el Dr. Cortejarena pronunció, recordando su vieja inquebrantable amistad con su discípulo y amigo el Dr. Taboada, terminó el solemne homenaje, rendido por el Cuerpo médico de baños, y por algunos otros ilustres doctores, al fundador y alma de esa corporación.

DECIO CARLAN

Madrid, 28 de Marzo de 1914.

LAS DOCIMASIAS DE LA AGONIA ⁽¹⁾

Por JUAN PESET

Catedrático de Medicina legal y Jefe del Laboratorio Bacteriológico Municipal de Sevilla.

La escuela de Lyon inauguró un nuevo capítulo de la Medicina forense, que ha sido ampliado recientemente por la de Lieja.

Colomb inició los estudios médico-legales de la función glucogénica del hígado, bajo la inspiración del profesor Lacassagne. Este y Martin presentaron en 1897 á los Congresos de Moscu y Bruselas su «docimasia hepática» de la agonía. Posteriormente ha sido este asunto objeto de numerosísimos trabajos, cuyo resumen crítico puede encontrarse en la monografía de Carlos Meixner (*Der Glycogen der Leber*, etc., Viena, 1911) ó resumidos en la obra que acaba de publicar el catedrático de Medicina legal de París (Thoinot, París, 1913). No los reproduzco porque mi objeto al presente se reduce á aportar mi grano de arena al esclarecimiento de este asunto. La técnica que he empleado es la aconsejada por los autores de esta docimasia. Por los resultados que he obtenido, los cuales sólo parecen tener valor cuando abunda extraordinariamente el glucógeno, juzgo con Vasfi (*Étude de la docimasia Hepatique. Ann. d'Hyg. pub. et de Méd. lég.*, 1912) que es inútil para este objeto la investigación histológica del mismo, propuesta por Brault á la Academia de Medicina de París en 1911 y por Meixner en Austria.

En los últimos tiempos, Corin, de Lieja, ha propuesto una docimasia «suprarrenal» de la agonía fundada en la comprobación de la adrenalina en las cápsulas suprarrenales, cuya presencia tendría una significación análoga, aunque más concluyente, que la del glucógeno

(1) Nota presentada al último Congreso de la Asociación Española para el Progreso de las Ciencias, Madrid.

en el hígado. En la excelente obra de Medicina legal acabada de publicar por el catedrático de Valladolid Dr. Lecha Martínez, puede encontrarse una bibliografía que permite la ilustración sobre el particular. Para realizar esta docimasia, he empleado el extracto acuoso de ambas glándulas suprarrenales sobre los cuales hice actuar: el cloruro férrico preferido por Corin para reconocer la adrenalina por el color azul que con ella otorga; el ferrocianuro potásico ligeramente amoniacal que da un color rojo con la misma, y la sosa que, además de pardear sus soluciones, produce al ser hervida un olor

á metilamina. De estas reacciones juzgo preferible la segunda de las citadas por ser más evidente y sobre todo más característica.

Los resultados que obtuve en 71 docimasias practicadas (37 hepáticas y 34 suprarrenales), constan en el siguiente cuadro. Tienen la ventaja de haber sido realizadas ambas clases de docimasias en los mismos cadáveres, lo que permite la exacta comparación de los dos métodos. Conste mi agradecimiento á mi distinguido alumno D. Aurelio Valencia, por su asidua colaboración en este trabajo.

Número de la docimasia	ANTECEDENTES DEL CADÁVER	DOCIMASIAS							
		HEPÁTICA				TOTAL	SUPRARRENAL		
		Transparencia del líquido.	Alcohol.	Iodo-iodurada.	Líquido de Fehling.		Ferrocianuro con amoníaco.	Cloruro férrico.	Sosa.
1	Mujer de 50 años. Estuvo enferma 7 días. Degeneración grasienta del corazón, lesiones esclerosas, fractura cuello fémur hacia un año. Agonía.....	Transp.	P	N	N	N	N	N	N
2	Hombre de 37 años. Fractura con hundimiento parietal derecho y del húmero, 40 horas en cama.....	Transp.	P	P	Débil P	P	N	N	N
3	Hombre de 45 años. Enfermedad cardio-pulmonar de varios días de duración. Hubo agonía.....	Transp.	Débil P	N	P	Dudosa	N	N	N
4	Hombre de 38 años. Operado y muerto á las 15 horas.....	Transp.	P	N	N	N	N	N	N
5	Hombre de 40 años. Fractura con hundimiento del parietal izquierdo. Muerte á las dos horas.....	Turbio.	P	P	P	P	N	Débil P	N
6	Hombre de 29 años. Muerte repentina....	Turbio.	P	P	P	P	P	P	P
7	Mujer de 90 años. Agonía.....	Transp.	P	N	N	N	N	Leve P	N
8	Mujer de 18 años. Puérpera de 15 días. Estrechez mitral. Estuvo muy grave 4 días y murió de asistolia ..	Transp.	N	N	N	N	P	P	P
9	Hombre de 40 años. Gangrena pulmonar. Agonía de 15 horas.....	Transp.	Débil P	N	N	N	N	N	N
10	Viejo bronquítico crónico y agudización que mató en 7 días.....	Transp.	P	N	N	N	N	N	N
11	Hombre de 50 años. Enfermedad aguda sin agonía.....	Turbio.	Débil P	Débil P	Débil P	P	N	N	N
12	Hombre de 65 años. Tuberculosis pulmonar y hepática. Agonía....	Débil P	Débil P	N	N	N	N	N	N
13	Vaca (los animales citados fueron sacrificados en el Matadero, apuntillándolos).....	Débil P	N	N	P	Dudosa.	P	P	Dudosa
14	Hombre. Herida de bala en el abdomen y muerte por hemorragia interna.....	Transp.	N	N	N	N	N	N	N

Número de la docimasia.	ANTECEDENTES DEL CADÁVER	DOCIMASIAS							
		HEPATICA				TOTAL	SUPRARRENAL		
		Transparencia del líquido.	Alcohol.	Iodo-iodurada.	Líquido de Fehling.		Ferrocianuro con amoníaco.	Cloruro férrico.	Sos.
15	Mujer de 30 años. Tuberculosis. Agonía.	Transp.	N	N	N	N	N	N	N
16	Hombre de 60 años. Bronquitis crónica, pleuresia fibrosa izquierda. Agonía 12 horas.	Transp.	Lig. P	N	N	N	Dudosa	P	N
17	Hombre de 70 años. Tuberculosis hepática. Agonía 8 horas.	Lig. P.	P	N	N	N	N	N	N
18	Mujer unos 30 años. Sifilitica y tuberculosa. Agonía.	Transp.	N	N	N	N	N	N	N
19	Hombre de 52 años. Enfermedad aguda. Agonía.	Transp.	Muy P	N	N	N	N	N	N
20	Hombre de 50 años. Con tuberculosis del pulmón izquierdo. Hubo agonía.	Lig. P.	P	N	N	N	Dudosa	Dudosa	N
21	Hombre de 58 años. Tuberculosis pulmonar. Agonía varias horas.	Transp.	Dudosa	N	N	N	N	P	N
22	Hombre de 85 años. Fractura del tercio superior del fémur. Murió 5 horas después con agonía.	Transp.	P	N	N	N	N	N	N
23	Hombre de 68 años. Muerte súbita. Gran aneurisma aórtico.	Transp.	Dudosa	N	N	N	N	N	N
24	Mujer de 48 años. Proceso agudo de pecho. Agonía corta.	Lig. opa.	P	N	N	N	N	N	N
25	Carnero procedente del Matadero.	Transp.	P	N	Débil P	Dudosa	P	P	Dudosa
26	Becerro de dos años, del Matadero.	Opalino	Lig. P	N	P	Dudosa	N	N	N
27	Niño de 4 meses. Murió de flemón gangrenoso por heridas de bala. Agonía.	Transp.	Lig. P	N	N	N	N	N	N
28	Becerro de dos años, del Matadero.	Opalino	Lig. P	N	P	Dudosa	N	N	N
29	Ternera de un año, sacrificada en el Matadero.	Lig. gpa.	Lig. P	N	P	Dudosa	N	N	N
30	Novillo de 2 años, sacrificado en el Matadero.	Lig. opa.	Débil P	N	P	Dudosa	N	N	N
31	Toro de 5 años, procedente del Matadero.	Lig. opa.	Levisi. P	N	P	Dudosa	N	N	N
32	Vaca de 7 años, del Matadero.	Opalino	P	P	P	P	N	N	N
33	Feto de término que no llegó a respirar. No presenta manifestaciones patológicas.	Opalino	Muy P	P	N	P	N	N	N
34	El hígado era de un carnero procedente del Matadero.	Opalino	Muy P	Muy P	Muy P	P			
35	Cadáver de un pulmón. Agonía.						N	N	N
36	Hombre de unos 50 años. Muerte súbita, al parecer intoxicado por gas de letrina.	Muy tur.	P	P	P	P			
37	Hombre de 45 años. Muerto de súbita intoxicación como el anterior.	Muy tur.	P	P	N	P			

Al tratar de reunir los resultados de mis investigaciones, empiezo por la docimasia hepática:

Obtenido el extracto acuoso del hígado, aconsejan los autores fijarse en la transparencia ó turbidez de dicho extracto, siendo la primera un dato favorable á la ausencia del glucógeno y la segunda un indicio de su presencia. Fácilmente se concibe que los autores sólo debieron pensar en que se trate de un signo de probabilidad. De 21 casos en que resultó transparente el extracto, en 16 no había glucógeno y en 5 sí que existía. Por el contrario, de 15 casos en que resultó turbio el líquido, en 7 no existía glucógeno y en 8 casos sí que se demostró.

La prueba del alcohol propuesta por los autores de esta docimasia, que consiste en precipitar en copos el glucógeno por la adición de aquél, según mis resultados, sólo tiene valor cuando es negativa. Cuando el alcohol no precipita, no existe el glucógeno en abundancia. Ahora bien, este resultado es excepcional, como lo prueba el hecho de haber resultado negativo el ensayo sólo dos veces en 37 docimasia. Cuando es positivo el resultado carece de valor, pues los enturbamientos más ó menos notables producidos por el alcohol en las 35 docimasia restantes, sólo 9 fueron indicadores de la presencia de glucógeno, el cual no existía en los restantes casos.

Se comprende fácilmente cuántos serán los componentes precipitables por el alcohol, en un extracto tan complejo como el acuoso de hígado.

La reducción del líquido de Fehling indicadora de la presencia de glucosa, si resulta positiva, ya reconocen los autores que sólo tiene un valor relativo. Suponen que indicaría una agonía empezada ó interrumpida bruscamente por la muerte; tal vez una enfermedad larga terminando sin agonía... El caso 3 pone de relieve la posibilidad de este resultado habiendo enfermedad y agonía previas. Es con mucho más frecuente en la muerte súbita, pues la vimos en 15 casos. Los autores conceden un valor fijo al resultado negativo de la investigación de la glucosa: supondría enfermedad muy larga ó agonía lenta. Esta es la regla. De 21 casos negativos, 15 resultaron conformes con ella, pero 6 demostraron la posibilidad de excepciones por tratarse de muertes súbitas sobrevenidas en plena salud. De estos 6, 4 resultaron, como los 15 antes citados, sin glucógeno y 2 ofrecieron el caso para mí sorprendente de que existiera abundante glucógeno y no glucosa. También el caso 2 de aquellos 15, resultó una débil reducción de líquido de Fehling (determinada la cantidad de glucosa contenida en la trama hepática, resultó ser de 0,37 por 1.000).

El otro ensayo se refiere al descubrimiento del glucógeno por medio de la solución iodo-iodurada. El resultado negativo significaría, según los autores, la existencia previa de una enfermedad ó agonía, ó por lo menos, éstas interrumpidas bruscamente (si existe glucosa). En mi opinión, la reacción negativa otorgada por la solución iodo-iodurada, ó sea la ausencia del glucógeno, no tiene valor ninguno. De los 37 casos, 27 resultaron negativos, estando conformes con la re-

gla indicada 17 y tratándose de muertes súbitas sin agonía ni enfermedad previas, en 10 de ellos.

El resultado positivo en la investigación del glucógeno por medio de la solución iodo-iodurada, indicaría muerte repentina sin enfermedad previa. Los resultados por mí obtenidos coincidieron constantemente con tal aserto. Sin embargo, como sólo fueron 9, los considero insuficientes para una conclusión definitiva, que estaría en completa contradicción con el supuesto de Vasfi (loc. cit.) según el cual no tendría valor la presencia del glucógeno por ser apreciable después de muertes lentas, y Sjövall (*Vierteljahr. für gerittl. Medizin.*, 1912) llega á sostener que la presencia extracelular del glucógeno, es un simple fenómeno *post-mortem*. En todos estos casos pienso que debió existir glucógeno en pequeñas cantidades, á las que no concedo valor diagnóstico, con Meixner.

Voy á hacer aplicación de los datos expuestos, á la interpretación de los casos que, según los autores, pueden ofrecerse en la docimasia hepática:

Llaman ésta negativa cuando lo son los resultados que otorgan las investigaciones del glucógeno y de la glucosa. Según ellos, supone la existencia de agonía anterior á la muerte ó por lo menos de una enfermedad larga. Según los datos por mí recogidos, la docimasia hepática negativa no pasa de ser un signo de probabilidad de muerte post-agónica, por cuanto de 19 docimasia hepáticas negativas, sólo en 15 los datos recogidos indicaron aquella. Hubieron 4 que dieron docimasia hepáticas negativas, y, sin embargo, la muerte fué súbita y sin enfermedad. La docimasia núm. 13 corresponde á una vaca sana sacrificada en el matadero apuñalándola. La núm. 14 fué de cadáver correspondiente á un herido en el abdomen por arma de fuego, muerto por hemorragia interna. La núm. 22 de un individuo de 85 años que sufrió una fractura del tercio superior del fémur, muriendo á las cinco horas, y la número 23 á otro súbitamente.

Llámanse dudosas la docimasia cuando la solución iodo-iodurada reacciona negativamente y, sin embargo, el Fehling es reducido, y, según los autores, ya queda dicho que significaría la existencia previa de una enfermedad ó de una agonía interrumpida bruscamente por la muerte. Con arreglo á nuestros resultados, incluyendo aquellos casos en que por existir débil cantidad de glucógeno habría que investigarlo microscópicamente, carece de todo valor esta docimasia dudosa. En efecto, en el caso número 3 hubo enfermedad previa y agonía. Los casos números 25, 26, 28, 29, 30 y 31 corresponden á reses sanas sacrificadas con la puntilla en el matadero. La frecuencia con que he observado este resultado ambiguo en los herbívoros sacrificados en el matadero (6 casos de 8) me hace pensar en la inutilidad de esta docimasia para esta clase de animales.

Finalmente, ya hemos visto que los 9 casos francamente positivos que hemos obtenido coinciden con la regla dada por los autores: á todos les sorprendió la muerte rápidamente.

Los resultados que obtuve en mis investigaciones sobre la docimasia suprarrenal pueden resumirse en

los siguientes extremos correspondientes á 34 docimasias.

Según los autores, la no existencia de adrenalina indicaría muerte post-agónica. Empleando la técnica indicada obtuve 25 veces dicho resultado negativo, que coincidió con la regla 12 veces y correspondió á muertes sin agonía en plena salud en 13 casos.

Tal vez pueda pensarse que los resultados negativos obtenidos en casos de muerte súbita se debieron á lo imperfecto de la técnica empleada. Sin embargo, no me siento inclinado á repetir las investigaciones mejorando aquella para que no se escape algún indicio de adrenalina, porque los casos que otorgaron docimasias suprarrenales positivas, que, según su autor, indicarían muerte súbita, no comprobaron este aserto. En efecto, ya los resultados obtenidos en 4 casos se repartieron 2 para muertes precedidas de agonía y otros 2 para muertes que carecieron de ella. Y en los 5 casos de resultados evidentemente positivos, sólo en 3 había sobrevenido la muerte sin agonía previa, mientras que en los 2 restantes (números 16 y 21) había sido precedida de enfermedad crónica y agonía de muchas horas.

Termino con las siguientes conclusiones:

- 1.^a La docimasia hepática de la agonía carece de valor cuando otorga resultados negativos ó dudosos.
- 2.^a De ratificarse los datos observados, la existencia de abundante glucógeno en el hígado indicaría una muerte repentina.
- 3.^a La docimasia suprarrenal de la agonía carece de valor médico-legal.

Sección práctica.

HISTORIA DE UN CLAUSTRÓFOBO

Filiación médica y hábito exterior.—Después de pensarlo durante mes y medio, sosteniendo conmigo una correspondencia copiosa, se decidió, por fin, á ingresar en mi Sanatorio del Pilar el día 18 del pasado mes de Diciembre, el señor D. C. S. M., de treinta y ocho años, natural de La Coruña, soltero, y de profesión comerciante, poco tiempo hacía retirado de la vida mercantil. No podía, en verdad, decirse con justicia que fuera esa una determinación impremeditada, y sin embargo, sólo estuvo aquí en Madrid cuatro días (salió el 22 de Diciembre), después de presentar un curioso síndrome, que juzgo de mi deber dar á conocer á los lectores que habitualmente siguen mis trabajos, para evitarles impresiones tan desagradables, en lo venidero, como las mías en este caso. Del hábito exterior recordaré su mirada, en la que se leían la angustia y la inquietud.

Etiología.—Del análisis profundo del etiosquema, resultaban: Fatiga nerviosa, debida á trabajos intelectuales y á preocupaciones exageradas; tránsito brusco de la actividad á la inercia, por haber abandonado á destiempo su negocio; esto confirma las ideas de Rodolfo Arndt, en cuanto á las causas de la neurastenia; excesos sexuales, confesados por el propio enfermo y atribuyéndolos al vacío que había producido en su vida la carencia de toda ocupación. Cuando un sujeto cesa en el esfuerzo cotidiano que la producción del bien reclama, viene en seguida el mal á emponzoñarle, llamado con apresuramiento por el hastío. El alma, como la Naturaleza, no puede permanecer inactiva.

Patogenia.—No hay cosa más dañina para el sistema ner-

vioso que el trabajo emocional, como el de aquel que quiere hacerse rico en poco tiempo. Esos acumuladores de oro creen que tienen derecho al descanso una vez enriquecidos, y eso es falso: la acción, función natural del ser, jamás cesa de existir. Como forma del amor, es permanente. Primer error de D. C. S. M. El ocio engendra el mal, porque en quien no tiene ocupado el entendimiento, muy luego toma la palabra el instinto, hasta convertir aquella conciencia en un resumen de los vicios y pasiones antisociales. Predominio de la animalidad, como efecto del olvido voluntario de la ley esencial de la existencia (*producir*). Ahora recordaré que mi padre hizo de la sensualidad una de las causas de la vejez prematura (*Curso de Medicina Interna*, tomo 1.^o, Madrid, 1899). Y Hufeland dijo: No conozco medio más seguro de inocularse la vejez, que los excesos sexuales.

Antecedentes personales.—El paciente hacía coincidir el comienzo de su mal con la retirada del comercio, y en esto estoy de acuerdo con él. Con la volubilidad propia de los neurasténicos, cuya inestabilidad mental es característica, este hombre había solicitado la opinión de multitud de médicos; pero cansándose muy pronto de seguir los planes que le indicaban y sus consejos que, en general, tenían la sensatez propia de los prácticos de nuestro país. Y es que la ciencia sirve de muy poco, si no va acompañada de la obediencia más cumplida por parte del enfermo y del factor *tiempo*, integrado en esa rara cualidad de la perseverancia, sin la cual no puede conseguirse nada cierto ni en la vida, ni en problemas tan difíciles como son los de orden clínico.

Estado presente.—*Espíritu.*—Un tipo exacto de la forma de obsesión de temor llamada *claustrofobia* (miedo á los lugares cerrados); paseos agitados de un lado para otro, sin poder encontrar descanso en ninguno; lastimeros ayes, que partían el corazón, como si ya no tuviera remedio su situación y estuviera en peligro inminente; amargas quejas de todos y de todo; numerosas cartas á su encargado, solicitando autorización telegráfica para su salida (debo advertir que su documentación estaba en regla y se me ordenó se le prohibiese salir hasta que su estado de salud lo consintiese); llantos y cuantos extremos de desesperación puedan suponer cuantos sepan lo que es un neurasténico en angustia. Tal fué el cuadro que tuve la paciencia de resistir durante cuatro días, los cuales me parecieron otros tantos siglos.

Organismo.—Aparte de estos equivalentes motores, expresión somática de su interior opresión y que por este motivo convenía respetar, ateniéndose á aquel profundísimo refrán de que *lo que no va en lágrimas va en suspiros*, un escrupuloso examen de las grandes funciones vitales me convenció de su completa sanidad. Era uno de esos neurasténicos á los cuales yo llamaría *de tipo florido*, porque exteriormente no revelan cuán honda es la perturbación de sus facultades mentales; para adquirir este conocimiento hay que tratarlos y, sobre todo, *que sufrirlos*. Son los que el vulgo llama aprensivos, por no reflejar su mal, de manera clara, su semblante; pero su familia es de opinión muy distinta.

Diagnóstico.—Cuantos compañeros le habían asistido, calificaron su padecimiento de neurastenia, á excepción de dos, que apoyados en el hecho de haber padecido en su primera juventud manifestaciones sífilíticas, aunque ligeras, creyeron en una parálisis general, en su primer período y de tipo expansivo. No pude comprobar ningún signo de ésta, y en cambio, el cuadro sindrómico respondía tan bien al clásico de la angustia neurasténica, que describí á su tiempo en *El Siglo Médico*, que la certeza se formó por completo en mí. Debo declarar, sin embargo, que nunca le he visto, ni pienso verlo, tan intenso. Verle tan agitado; oírle quejarse de aquella manera; inasequible al razonamiento; tan

inadaptado al medio que voluntariamente había escogido para ser cuidado, pues él mismo me presentó el certificado facultativo, *después de pensarlo mes y medio*: esto sólo lo hacen los neurasténicos de esta categoría.

Pronóstico.—Siempre he creído, desde que estudié Patología médica con mi padre en San Carlos y la experiencia me lo confirma á diario, que es muy difícil la completa curación de un neurasténico. El primer enemigo de un enfermo de éstos, es *él mismo*. Sus ideas falsas, las cuales son el verdadero origen de sus sensaciones angustiosas, les llenan de preocupaciones absurdas, y éstas han arraigado en su espíritu de tal suerte, que resulta obra titánica la de hacerles discurrir como la generalidad de las gentes. Este es el fundamento cierto de su mariposeo de médico en médico, como si hubiera alguno que pudiera pronunciar el *fiat lux* del Creador ó el *Surge et ambula* de Cristo al cadáver de Lázaro. Y porque nuestra acción no lleva el prestigio de la instantaneidad, es por lo que hablan mal de la Medicina y de los médicos.

Tratamiento.—Al cabo de cuatro días de sufrimientos suyos y míos, me sentí incapaz de resistir más, y á pesar de haberle podido retener contra su voluntad, para su bien, puesto que la ley me autorizaba para ello y la familia lo deseaba vivamente, no quise hacerlo. Telegrafíé exponiendo la situación, y en cuanto recibí la respuesta abandonó el Sanatorio. Después he recibido de él una carta insultante; que este es uno de los atractivos de la práctica en esta especialidad. Inútil es insistir sobre la terapéutica de este mal. Todos los tratados la consignan y no hay para qué repetirla. El régimen antineurasténico, *cundo pueda hacerse*, prestará útiles servicios. En cuanto á la sugestión hipnótica, en teoría, es excelente. Es un indicio racional y lógico. Tropieza, como los medios farmacológicos, con la inconstancia de los enfermos, con ideas preconcebidas y temores absurdos, nada fáciles de destruir.

Reflexiones.—1.^a Podemos aliviar mucho á los neurasténicos. La curación es difícilísima, por formar este mal un eslabón de la serie degenerativa. 2.^a Cuiden los prácticos de ser muy parcos en promesas en estos casos; las familias tienen ojos de lince y oídos de tísico, y cualquier palabra indiscreta respecto al porvenir les será recordada de manera poco grata. 3.^a Para los efectos ejecutivos traten al neurasténico como loco, porque está próximo á serlo, y muchos ya lo son. Pertenecen, en efecto, á aquella categoría de *locos que no lo parecen*, de que habló en términos tan expresivos el ilustre alienista D. José María Esquerdo; y 4.^a Un neurasténico debe ser considerado como menor. No consultar su voluntad para todo. No dejarle proceder *por sí y ante sí*. El olvido de este precepto es causa de grandes amarguras para los parientes, y de desengaños que pudieran evitarse para los clínicos.

DR. ABDÓN SANCHEZ-HERRERO.

Director del Sanatorio del Pilar.
De la Beneficencia municipal por oposición.

13 Enero 1914.

Periódicos médicos.

EN IDIOMA EXTRANJERO: I. Un caso de epididimitis y de reumatismo blenorragico tratado con el suero antigonocócico.—II. Drenaje de los edemas en el curso de la asistolia.—III. El pulso en el sueño.

I

Un caso de epididimitis y de reumatismo blenorragico tratado con el suero antigonocócico.

En el último Congreso de Urología, el Dr. Nicolle, director del Instituto Pasteur de Túnez, hizo una interesante co-

municación acerca de un suero antigonocócico de que él es autor; habiendo conseguido atenuar y hacer inocentes los cultivos de gonococos que inyectados bajo la piel hacen desaparecer gran rapidez los accidentes purulentos que se observan á título de *complicaciones* en el curso de la blenorragia. La epididimitis y la prostatitis gonocócicas son, sobre todo, influenciadas inmediatamente por este suero.

Lo mismo se observa en el reumatismo blenorragico.

Por el contrario, este nuevo agente terapéutico ejerce una acción negativa ó casi negativa sobre el flujo uretral, no atenuando el germen contenido en el conducto urinario.

A pesar de esto, el suero Nicolle resulta interesante dado el gran número de complicaciones supurativas de la blenorragia, y sobre todo su gravedad constante.

He aquí un caso de aplicación de este remedio:

Se trata de un enfermo de veinticinco años, padeciendo una blenorragia aguda.

El flujo de intensidad media cedió bastante rápidamente.

Persistió una pequeña destilación crónica sin importancia, que se manifestaba solamente por la mañana al levantarse.

Se perdió de vista al enfermo hasta que un día se presentó en el hospital para ser operado de una sinusitis maxilar doble.

Al cabo de algunas semanas volvió á consultar, por su uretra que supuraba mucho más desde que había cesado de tratarse.

Desde hacía algunos días sufría del epidídimo derecho que aparecía tumefacto y doloroso en masa, sobre todo á nivel del *globus minor*. El deferente muy sensible y aumentado de volumen desde su origen hasta el orificio inguinal.

Al mismo tiempo el enfermo presentaba la rodilla derecha un poco empastada y edematosa.

Los movimientos eran penosos y el enfermo hacía lo posible para evitar andar.

Se le propuso el suero del Dr. Nicolle, que aceptó en seguida.

Se le hizo la primera inyección, de acuerdo con las prescripciones del autor, el 17 de Noviembre último.

En la noche del mismo día se produjo un cambio marcado en la epididimitis. El órgano disminuía de volumen y se hacía menos doloroso.

El 21 segunda inyección. La mejoría es indiscutible del lado de la epididimitis y se entra en vía de resolución.

La artritis de la rodilla ha aprovechado menos el tratamiento. En cuanto al flujo no ha variado.

Se somete al enfermo á instilaciones uretrales argénticas que dieron buen resultado al principio del tratamiento, así como á inyecciones de permanganato y al santol.

El 28 de Noviembre tercera inyección de suero.

El epidídimo puede considerarse curado, la artritis de la rodilla muy mejorada.

Cosa curiosa: la supuración de los senos que no había cesado desde la apertura de sus cavidades y necesitaba lavados constantes, ha desaparecido casi totalmente desde la segunda inyección del suero.

El 5 de Diciembre se practicó la cuarta inyección. Estado excelente del epidídimo y de la rodilla.

La gota matinal de la uretra persiste, pero es insignificante y casi incolora. En justicia su atenuación no podrá referirse al suero más que al tratamiento local.

Hoy día el enfermo está curado de su blenorragia y de las dos complicaciones que determinó.

Desgraciadamente la supuración de los senos, que había

cesado bruscamente desde la segunda inyección, ha vuelto á su curso habitual.

En resumen, en el presente caso el suero de Nicolle ha producido un efecto claro é inmediato sobre la epididimitis, que desde la primera inyección y en la noche misma en que fué practicada entró en resolución.

La artritis blenorragica fué también influenciada por el remedio, pero de una manera menos inmediata. En cuanto al flujo uretral continuó su curso habitual sin sufrir los contragolpes de las inyecciones.

Esta observación viene en apoyo de las conclusiones generales formuladas por el Dr. Nicolle, estimándose que el suero que trata de introducir en la terapéutica, merece ser experimentado y estudiado detenidamente. — (Dr. Paul Harmonic, *R. C. d'andrologie et de gynecologie*.)

II

Drenaje de los edemas en el curso de la asistolia.

En el período irreductible de una asistolia, la medicación interna queda á menudo sin efecto: el edema de los miembros inferiores se acentúa de día en día, la ascitis aumenta y el corazón se deja distender, el enfermo se asfixia, en vano se administran los drásticos; la digital, los diuréticos quedan sin efecto, y el peligro subsiste siempre inminente: ¿qué hacer?

Es preciso recurrir á los agentes físicos, y Pathaul señaló el año último un procedimiento ingenioso y sin inconveniente. Aconsejaba rodear el miembro edematoso de compresas embebidas de una solución de cloruro de sodio al 25 ó 50 por 1.000 según la susceptibilidad de la piel.

Sin duda este procedimiento puede dar buenos resultados en período en que los edemas estén localizados á uno ó más segmentos del miembro ó á un miembro entero.

En este período aún se puede emplear el masaje del miembro entero, repetido dos veces al día durante un cuarto de hora obrando con el esfuerzo suficiente para deprimir el edema sin llegar á despertar dolor. Parece ser que este desplazamiento de los edemas facilita su reabsorción. Pero el punto donde debe insistirse es en el del tratamiento de extrema urgencia del anasarca, el drenaje de los edemas.

Cuando la piel de los miembros inferiores está distendida con exceso amenazando abrirse, cuando la infiltración edematosa remonta hasta el tórax, cuando el enfermo comienza á ponerse cianótico, entonces es cuando hay que probar la última suerte, el drenaje de los edemas.

Generalmente se lee en los tratados de terapéutica que esto es una puerta de entrada para el estreptococo que encuentra en el líquido de los edemas un magnífico medio de cultivo, y por miedo á la infección, naturalmente, se duda y muchas veces se abstienen de realizarlos.

Y sin embargo, cualesquiera que sean los peligros que pueda haber, es preciso dar salida á la serosidad, obstáculo al funcionamiento del corazón, hacer el drenaje de los edemas considerando que el peligro que se hace correr al enfermo no es mayor que la pérdida de su vida, cosa inminente si no se hace.

Todos sabemos por experiencia que los drenajes hechos con la mayor asepsia posible, dan á menudo mal resultado ó bien se infectan.

Actualmente se deben hacer estos drenajes con la ayuda del trocar y de las cánulas de Soufhey colocadas de conveniente manera.

Se lava la región como si se tratase de una gran operación quirúrgica, se afeita, se jabona, se desinfecta el miembro. No se colocan más de dos cánulas al principio porque la presión del líquido es fuerte. En veinticuatro horas cada

tubo destilará de un litro á litro y medio. Hacer curas repetidas, sólidas, sobre todo encima de las cánulas, con gasa, algodón aséptico y vendas, rodeando completamente el miembro, practicando un paso para los tubos de caucho ajustados á las cánulas.

No dejar las cánulas más de treinta y seis horas colocadas, toda vez que el líquido continúa corriendo durante quince días ó tres semanas después de su extracción.

Practicar un nuevo drenaje con cinco cánulas sobre el miembro opuesto en caso de cerrarse prematuramente las primeras heridas.

De este modo los peligros de infección disminuyen, y caso de presentarse una linfangitis, las pulverizaciones antisépticas con el pulverizador de vapor ó la marmita de Championnière tanto sobre el orificio de la herida como sobre el trayecto linfático darán pronto razón de ella. — (A. Rabourdin, *Journal de M. et Ch. Pratiques*). — Trad. F. J. C.

III

Klevitz, Colonia: El pulso en el sueño.

La frecuencia del pulso en el sueño se ha comprobado:

1.º En los individuos de corazón sano.

2.º En los cardíacos.

a) En los compensados.

b) En los no compensados.

3.º En las taquicardias que tienen su origen en una lesión orgánica del corazón.

4.º En las taquicardias nerviosas.

El número total de casos observados ha sido de 70.

En síntesis, los resultados obtenidos han sido los siguientes:

En los individuos sanos de corazón el número de pulsaciones durante el sueño, por término medio, fué de 59,3; durante la vigilia era de 41,1, lo que supone una disminución de 19,9 por 100. Las variaciones de frecuencia del pulso durante el sueño son menores que en la vigilia, acercándose más al estado normal en el sueño la curva de la frecuencia del pulso. A veces no desaparecen en el sueño las irregularidades que se presentan en sujetos sanos. Con el reposo absoluto el número de pulsaciones durante la noche en estado de vigilia es tan bajo como en el sueño. En el sueño diurno la frecuencia del pulso casi no varía si se compara con la del estado de vigilia. Los corazones afectados de lesiones valvulares compensadas se conducen como los sanos (74,2 pulsaciones por término medio en estado de vigilia y 61,2 durante el sueño, resultando una disminución de 17,8 por 100). En los corazones descompensados se presenta una disminución, aunque pequeña, durante el sueño en la mayoría de los casos; la disminución considerable del tanto por ciento indica un pronóstico grave de descompensación.

En las lesiones valvulares muy graves puede ser la frecuencia del pulso en el sueño mayor que en la vigilia. La determinación de la frecuencia del pulso en el sueño se presta á conclusiones referentes al pronóstico. Los extrasístoles, el pulso bigémico, trigémico, etc., no desaparecen en el sueño. En cierto número de taquicardias, cuyas causas ignoradas al principio se han encontrado mediante una observación más prolongada en una enfermedad orgánica del corazón, subsiste taquicardia en el sueño, desapareciendo en las taquicardias nerviosas la aceleración del pulso durante el sueño. Por esto es un medio auxiliar para el diagnóstico la determinación de la frecuencia del pulso en el sueño. — (*Munch. Mediz. Wochensch.*) — NAVARRO CÁNOVAS.

Prescripciones y fórmulas.

JUICIO CLÍNICO DE LOS REMEDIOS

Por el Dr. D. CAMILO CALLEJA

SUPLEMENTO

T

Tallanine.—Producto del ozono con una esencia terpénica, resultando un terpeno ozonado en cuatro veces su volumen. Inyectado aumenta la formación de leucocitos, y por tanto, es de suponer que tenga una acción antiséptica. Hasta ahora no se ha experimentado más que en animales.

Tamisol.—Producto de condensación de formaldehído y tanino. Se administra á dosis de 10 á 50 centigramos en los catarros intestinales y se puede aplicar á la piel en los mismos casos que sus componentes.

Tan-Kui=Eumenol.

Tanino.—Se elaboran cada día nuevos compuestos de este ácido, ya formando una combinación química, ya puramente mezclado con el fin de aumentar la acción antiséptica. Entre los productos más recientes los principales son: tanato de creosota, tannaphtol, tanargentan, tanisol, tanopin, tanurgyl, tanosalum, etc. No se precisan detalles porque hay productos análogos más experimentados.

Termiol ó Thermiol.—Es un sucedáneo del cinamato de sosa ó hetol que resulta de la acción de la potasa alcohólica sobre el dibromuro de cinamato de metilo, formándose el fenilpropionato de sodio ó termiol. Parece ser más bactericida que el hetol, pero se ha usado poco.

Termose.—Mezcla de sales recalificantes con azúcar y maltina. Para usarlo como alimento mineral.

Tetralgina.—Compuesto de salicilato de estroncio y de litio. Para la desinfección intestinal y sus consecuencias (cefalea, dermatosis, neurosismo, etc.), dos cucharadas grandes al día.

Theobromose.—Combinación de teobromina y litina. Los mismos usos que aquella.

Theydip.—Ungüento de azufre al 1 por 100. Para las dermatosis en que está indicado el azufre.

Thymipin (Golaz).—Producto dializado del tomillo y de una penguícola de Suiza. Anunciado contra la coqueluche. No le hemos ensayado.

Thyratoxine (Byla)=Tiroidina privada de toxinas y toxoleucomainas. De 2 á 12 comprimidos al día en los mismos casos que la tiroidina.

Thyrenine (Greny).—Comprimidos con los principios activos del tiroides; 1 ó 2 al día.

Thyreoidin (Poehl)=Synergothyreoidin.—Preparado de tiroides y paratiroides. En comprimidos y en ampollas. Como la tiroidina.

Thyreoidin-sicc=Glándula tiroide desecada.

Thyreothobromin.—Píldoras que contienen los dos componentes. Anunciadas para rebajar la obesidad.

Thyroglandin.—Tiroidina con iodoglobulina en comprimidos.

Thyroprotein-Beebe (Parke, Davis).—Preparado de tiroides conteniendo 0,33 por 100 de iodo.

Tiodine (Cognet)=Iodoetiliosinamina.—En píldoras y en ampollas. Iguales usos que el tiosinamina, estando sus efectos reforzados por el iodo, el cual se halla en la proporción del 46 por 100.

Tireno.—Compuesto iodado de la serie aromática. Sucédáneo del iodoformo, sobre todo en ginecología.

Tomaqua.—Compuesto de bromuro sódico 1 parte, bromuro potásico 2, antipirina 2 por 100, extracto de ruibarbo y cáscara sagrada 3 por 100 y almidón 10 partes. Anunciado contra el mareo. Polifarmaco y superfluo.

Tonikeine (Chevretin).—En 5 c. c. de agua de mar contiene un centigramo de estriquina, 5 centigramos de caco-dilatos y 20 centigramos de glicerofosfatos. Para inyecciones subcutáneas cuando están indicados los arsenicales y demás componentes.

Topique-Bengué.—Mentol y mesotano en lanolina; bálsamo analgésico en fricciones.

Trasfusión de la sangre, ó, mejor dicho, del suero de la sangre.—Vuelve nuevamente á usarse este procedimiento, empleando, sobre todo, el suero humano. Se ha perfeccionado su técnica, y no hay ya que abrigar los temores de antes; y también se han tomado otras precauciones, ensayando, primero, *in vitro*, el poder aglutinante y hemolítico del suero que se quiere utilizar, para salvar de esta manera el inconveniente de la hemolisis. Se citan resultados muy favorables, aun en casos calificados de anemia perniciosa.

Tribromfenol de bismuto.—Sucedáneo del subnitrato. Superfluo.

Tribromuro de alilo.—De 10 á 20 gotas en cápsula, como paliativo del asma.

Tridigestine (Daloz).—Granulado de diastasa, pancreatina y pepsina.

Trivalina.—Solución de morfina, cocaína, cafeína y ácido valerianico. Usos los de la morfina. Polifarmaco.

Tuberculinas.—Constantemente se viene presentando nuevos preparados de bacilos de Koch. Entre ellos los más nombrados son: El «suero de Friedmann», «tebean», «tuberculina de Fred. Perrin», «tuberculozidina», «tuberculoicarpin», «tuberculoiodin», «tubolitin» y «tulase». Lo mismo estas tuberculinas que las demás son muy discutidas, y á pesar de haber transcurrido veinte años, muchos siguen dando la preferencia á la vieja de Koch. Los resultados de todas ellas son muy variables, lo cual depende sin duda alguna de no haberse precisado la indicación, siendo esto debido á que anda desorientado por completo el concepto de la tuberculosis al adoptar la errónea hipótesis de Koch. En nuestra opinión, el bacilo de Koch no es más que un síntoma del grado de desarrollo de la reacción celular en todas las enfermedades, cualesquiera que ellas sean, y solamente por excepción rarísima se presenta algún caso de tuberculosis en el que los bacilos ácido-resistentes de Koch hayan actuado como causas, ó, mejor dicho, concausas primitivas de enfermedad. Ahora bien, en dichos pocos casos de contagio del virus tísico por inoculación traumática no cabe otro tratamiento más racional que la tuberculina. También en procesos consecutivos por autoinoculación del virus tuberculoso produciendo autoinfecciones, como en la tisis ordinaria, las tuberculinas son el remedio específico de dicha autoinfección; pero téngase presente que entonces hay que atender además á la enfermedad primordial en la que se haya desarrollado el foco tuberculoso y contra la cual no tiene poder alguno la tuberculina. Advertiremos, en fin, que para que las tuberculinas sean de mayor eficacia habrá que asociarlas sueros coadyuvantes que combatan á las otras autoinfecciones que regularmente complican á la tuberculina. De todos modos, si no es imposible, es por lo menos muy difícil hoy por hoy decidir cuál es la tuberculina que debe preferirse ni cuáles son sus alcances, si bien en principio hay que reconocer su influencia favorable en ciertos casos.

Sección Oficial

MINISTERIO DE INSTRUCCION PÚBLICA
Y BELLAS ARTESDirección general de primera
enseñanza.CONCURSO A LAS PLAZAS DE INSPECTORES
MÉDICOS, ESCOLARES Y ODONTÓLOGOSASPIRANTES ADMITIDOS POR TENER COMPLETA
SU DOCUMENTACIÓN

(La orden á que se refiere esta relación
fue publicada en la Gaceta del 7 del
actual) (1).

509. D. Nicasio Fernández Goenechea.
510. Pedro Fernández Campón.
511. Pedro Manuel Fernández Palacios.
512. Pío Fernández Ahujo Argudín.
513. Ramón Fernández López.
514. Ricardo Fernández García Martín.
515. Santiago Fernández de Velasco Calvo.
516. Teodoro Manuel Fernández Casas.
517. Vicente Fernández Soler.
518. Eduardo Ferrán Castillo.
519. Pedro Ferrándiz Linares.
520. Enrique Ferrer Baorza.
521. Joaquín Ferrer Ferrer.
522. Juan Figueiras Mato.
523. Rogelio Figueiras Crestal.
524. José Filgueira Martínez.
525. Manuel Filgueira Martínez.
526. José Filliat Gené.
527. Gaspar Ficat Orobio.
528. Francisco Fombuena López.
529. José Fontanet Sagrera.
530. Camilo Fontbarnat Roura.
531. Esteban Forns Salleras.
532. José Forns García Bajo.
533. Antonio Fors Declara.
534. Alejandro Fortuny Durán.
535. Florentino Fraile Moscat.
536. Juan Bautista Francés Barberá.
537. Francisco Frax Blacuas.
538. Faustino Frean Pereira.
539. Gonzalo Frexes Blasco.
540. Alejandro Frías Roig.
541. Mampel de Frutos Albareda.
542. Manuel Fuentes Parda.
543. Mariano Fuentes González.
544. Arturo Fuertes Fuertes.
545. Claudio José Funcia Martínez.
546. Mariano Gregorio Miguel Gabbás García.
547. Martín Galarreta Jiménez.
548. Emilio Galcerán Girat.
549. Aureliano Gallano Bengoechea.

550. D. Miguel Gallar Traver.
551. Emilio Gallego Gay.
552. José Gallego Ortiz.
553. Narciso Gallego Vasco.
554. Agustín Jálvez Romero.
555. Agustín Gamallo Lizarraga.
556. José Gamarra Zapater.
557. José Gándara Rivas.
558. Florencio Gaona Bocos.
559. Juan Garay Barharín.
560. Matías Garcés Ramírez.
561. Adrián García de Castro.
562. Agustín García Díe.
563. Agustín García Miquel.
564. Ambrosio R. García Pérez.
565. Andrés García Cánovas.
566. Angel García Camblor.
567. Angel García López.
568. Antonio García García.
569. Antonio García Noguerol.
570. Bernardo García Velasco.
571. Braulio García de Uña.
572. Cándido García Sebastián.
573. Carlos García Serrano.
574. Enrique García Cappa.
575. Epifanio García Ibáñez.
576. Federico García Martínez.
577. Feliciano García Pastor.
578. Felipe García Postigo.
579. Felipe García Priviño.
580. Francisco García Díaz.
581. Francisco García Peñuela Martín-Buitrago.
582. Francisco García Zamudio.
583. Fulgencio García López.
584. Galo García Baquero Sáinz de Vicuña.
585. Gonzalo García Rodríguez.
586. Higinio García González.
587. Ignacio García Sánchez.
588. José García Conde.
589. José García Lomas García Lomas.
590. José García Rico.
591. José García Sáenz Diente.
592. Juan Antonio García Gago.
593. Juan Antonio García García.
594. Julio García Carabias.
595. Lucas García Martín.
596. Luis García Rico.
597. Luis García Ruiz.
598. Luis García Ruz.
599. Manuel García Funcaste.
600. Mariano Joaquín García Antofianza.
601. Mariano García Valcárcel.
602. Mariano García de Yagüe.
603. Narciso García Alvaro.
604. Paulino García Donás Barrera.
605. Paulino García Ronquillo.
606. Pedro García Romera.
607. Rafael García Rodrigo Mardrazo.
608. Ricardo García Díaz.
609. Román García Peláez.

610. D. Saturnino García Vicente.
611. Agustín Garnica Gallego.
612. Carlos Garrido Lozano.
613. Manuel Garza González.
614. Jaime Gassiot Maguet.
615. Juan Antonio Gaya Tovar.
616. J. Anacleto Gastañondo Ullbarri.
617. Antonio Gil Vicente.
618. Bonifacio Gil Baños.
619. Braulio Gil Contreras.
620. Canuto Gil Díez.
621. Crisanto Gil Mateos.
622. Gregorio Gil Escorial.
623. Lucio Gil Medina.
624. Luis Gil Terradillos.
625. Rafael Gil García.
626. Antonio Gilabert Pansoda.
627. Francisco Gil Pérez Gutiérrez.
628. Buenaventura Jiménez Sánchez.
629. Pedro Jiménez Oliveros.
630. Vicente Jimeno Rodríguez Jaén.
631. José Ramón Girbes Pons.
632. José Godoy Ramírez.
633. Alfredo Gómez Garriga.
634. Alvaro Gómez Llueca.
635. Antonio Gómez Pabón Jimeno.
636. Cándido Gómez del Río.
637. Ciriaco Gómez de la Torre.
638. Eduardo Gómez Gereda.
639. Felipe Gómez Camino.
640. José María Gómez Gorordo.
641. José Gómez Itoiz.
642. José Gómez Soriano.
643. Juan de Dios Gómez Muñoz.
644. Luis Gómez Díaz.
645. Manuel Gómez Garriga.
646. Servando Gómez de la Vallina.
647. Antonio Góngora Durán.
648. Alejandro González Peña.
649. Benito González Rodríguez.
650. Carlos González Fernández.
651. Cayetano González Mato.
652. Emilio González de Estivill.
653. Eusebio González Ruiz.
654. Eutiquio González Marcos.
655. Felipe González Martínez.
656. Fernando González de Canales Romero.
657. Fernando González Valdés.
658. Francisco González Díez.
659. Francisco González Peresini.
660. Francisco González Suárez.
661. Gerardo González del Castillo y González del Castillo.
662. Germán González Romero.
663. Ginés González Ballesta.
664. Gumersindo González Grande.
665. Jacinto González Gómez.
666. José María González Bosch.

(1) Véase el número anterior.

667. D. José González Fernández.
 668. José Sócrates González Fernández.
 669. José Gómez Nebreda.
 670. José González de la Vega.
 671. José González Huecas.
 672. Juan Manuel González Fernández.
 673. Laurentino González Alonso.
 674. Luis González Martínez.
 675. Luis González Pérez.
 676. Manuel González Sicilia de la Corte.
 677. Pedro González del Río.
 678. Rafael González Blay.
 679. Ricardo González Pérez.
 680. Enrique Gonzalvo Belled.
 681. Pedro Govantes Pineda.
 682. José Goyanes Cedrón.
 683. Joaquín Gozalbes Silvestre.
 684. José María Gozalvo Mestre.
 685. Juan Granado Camino.
 686. Juan Granados Jiménez.
 687. Francisco Gras Fortuny.
 688. Julián Grimán de Urssa.
 689. Antonio Guallar Poka.
 690. Ramón Manuel Guallar Sevil.
 691. Jorge de la Guardia y de la Vega.
 692. Miguel Guerí Salvá.
 693. Felipe Guijarro León.
 694. Pablo Manuel Guijarro Castaño.
 695. Antonio Guillamón Conesa.
 696. Santiago Guitarte López.
 697. Adolfo Gutiérrez Román.
 698. Antonio Gutiérrez Fernández.
 699. Aurelio Gutiérrez Moyano.
 700. Bartolomé Gutiérrez Fernández.
 701. Emilio Gutiérrez Guarnido.
 702. Fidencio Gutiérrez González.
 703. Francisco Gutiérrez Gómez.
 704. José María Gutiérrez Pérez.
 705. Laureano Gutiérrez Moreno.
 706. Manuel Gutiérrez Madrazo.
 707. Patricio Gutiérrez García.
 708. Ramiro Gutiérrez Celaya.
 709. Ramiro Gutiérrez González.
 710. Ricardo Gutiérrez Acedo.
 711. Ricardo Gutiérrez Cacho.
 712. Ricardo Gutiérrez García.
 713. Luis Heredero Gómez.
 714. Antonio Hergueta Levín.
 715. Gabriel Hergueta Vidal.
 716. Serafín Hermida Vélez.
 717. José Faustino Hermosa Elizondo.
 718. Vicente Hernán de la Fuente.
 719. Antonio Hernández-Ortiz.
 720. Dámaso Hernández Díaz.
 721. Francisco Hernández García.
 722. Guillermo Hernández Pérez.
 723. José Hernández Carrillo Arana.
 724. Juan Andrés Hernández García.
 725. D. Octavio Hernández Vázquez.
 726. Pedro Hernández Sánchez.
 727. Vicente Hernández Sánchez.
 728. Eugenio Hernansanz Bustos.
 729. Ángel Hernanz de Nicolás.
 730. Antonio Herráez García.
 731. Ignacio Herráez Aguirre.
 732. Julián Abraham Herráiz del Amo.
 733. Eduardo Herrero Delfilis.
 734. Juan Bautista Herrero de Sancha.
 735. Miguel Herrero Rubio.
 736. Heliodoro Hidalgo Robles.
 737. Jesús Hidalgo Robles.
 738. José María Hidalgo Rodríguez.
 739. Manuel de la Higuera Martín.
 740. Antonio Higuera Caba.
 741. Jacinto Higuera Cátedra.
 742. Joaquín Homs Parellada.
 743. José del Hoyo Herrero.
 744. Vicente Huder Lasala.
 745. Andrés Hueso Juder.
 746. Antonio Hueso Sagastume.
 747. Joaquín Hurtado Núñez.
 748. Francisco Ibáñez Fernández.
 749. Manuel Ibáñez Algarra.
 750. Pedro Ibáñez Torres.
 751. Carlos Iglesias Fariñas.
 752. Gonzalo Iglesias Ramos.
 753. Jaime Illanes Ferreira.
 754. Marcos Judart Erice.
 755. Gumersindo Iñigo Pérez del Camino.
 756. Manuel de la Paz Iriarte García.
 757. Florentino Iserns Gil de Sola.
 758. Heliodoro Izquierdo Alvarez.
 759. Manuel Izquierdo Ansual.
 760. Vicente Izquierdo Gómez.
 761. Mariano Javierre Orgil.
 762. Angel Jiménez Ortega.
 763. Bernardo Jiménez Mateo.
 764. Cristóbal Jiménez Encinas.
 765. Joaquín Jiménez Freixinet.
 766. Luis Jiménez Athy.
 767. Manuel Jiménez Cabrera.
 768. Pablo Jiménez Litago.
 769. Serafín Jiménez Vargas.
 770. Tiburcio Jiménez de la Flor García.
 771. Ramón Jordá Serra.
 772. Ramón José Biscaus.
 773. José Juan Ferrer.
 774. Vicente Juan Esteban Blanes.
 775. Gaspar Juana Villanueva.
 776. Jerónimo Angel Suárez de la Cruz.
 777. Baldomero Labarga Salazar.
 778. Antonio Labayen Abián.
 779. Pedro Labandeira Sánchez.
 780. D.^a Rosario Lacy Palacio.
 781. D. Juan de Lafuente Mathe.
 782. Pedro Lain Lacasa.
 783. Emilio Lajusticia Ballada.
 784. D. Juan Ignacio Lajusticia Ballada.
 785. Máximo de la Lama Arenal.
 786. Francisco Lasala Llanas.
 787. Buenaventura de Lasquivar Larreta.
 788. Cruz Laveaga Ramírez.
 789. Manuel Lázaro Borrés.
 790. José Leal Santollo.
 791. Julio Ledesma López.
 792. José Lejarreta Solterain.
 793. Jesús León Jiménez.
 794. Cirilo Tomás Lerga Luna.
 795. Antonio de Leyva Oliver.
 796. José Linares López.
 797. Clemente Llinán Pérez.
 798. Juan Francisco Linares Iglesias.
 799. Rafael Lira Montenegro.
 800. Aurelio Lisón Lorenzo.
 801. Juan Lladó Muntaner.
 802. Clegario Llamazares Olmo.
 803. Ramón Llop Ezquerda.
 804. Juan Vicente Llorca Benimeli.
 805. Antonio Llorens Plaza.
 806. Gaspar Lloret Mayor.
 807. Francisco Lloro Regales.
 808. Francisco Lloveres Abelleira.
 809. Francisco Lobeto Lobo.
 810. Juan Lojo Fernández.
 811. Atanasio Lombo Picado.
 812. Antonio Angel Longa Fernández.
 813. Antonio López Espinosa.
 814. Blas López Díaz.
 815. Celestino López de Castro.
 816. César Enrique López de la Vallina.
 817. Eduardo López Rupérez.
 818. Eloy López Ambit.
 819. Ernesto López Penas.
 820. Fortunato López Lozano.
 821. Francisco López Boezo.
 822. Francisco López Prieto.
 823. Francisco López Rico.
 824. Francisco López Rivera.
 825. Jerónimo López Mariño.
 826. José López Ferrándiz.
 827. José López García.
 828. José López Ocaña Bango.
 829. José López Venegas.
 830. Juan López Martín.
 831. Juan López de Rego.
 832. Juan López Rodríguez.
 833. Julio López Ambit.
 834. Luis López Quiñones.
 835. Mariano López Reche.
 836. Nicolás Justo López Bonilla.
 837. Sabino López del Barrio.
 838. Salvador López Carmona.
 839. Simón López Berjillos.
 840. Teodomiro López Fentanes.
 841. Valentín López Troncoso.
 842. Wenceslao López Albo.
 843. Francisco Loredo Ferrari.
 844. Rafael Lorente Lario.

- | | | |
|-----------------------------------|------------------------------------|--------------------------------------|
| 845. D. Fernando Lorenzo Aguilar. | 905. D. José Martín Serrano. | 963. D. Jorge Mateo Serrano. |
| 846. Joaquín Lorenzo López. | 906. Juan Martín Gil. | 964. Manuel Mateo Alfaro. |
| 847. Segundo Lorenzo Guerra. | 907. Julián Martín Corrales. | 965. Jesús Mateo Moreno. |
| 848. José Loriente Gil. | 908. Luis Martín López. | 966. Francisco Maurandi Mieli. |
| 849. Virgilio Losada Argibay. | 909. Nemesio Martín Chelva. | 967. Esteban Mayayo Jalvo. |
| 850. Félix Losón Simón. | 910. Octavio Martín Hernández. | 968. Tomás del Mazo Andrés. |
| 851. Jesús Losón Dalama. | 911. Pedro Martín de la Calle. | 969. Matías Mediano Hernández. |
| 852. Mariano Losón Simón. | 912. Perfecto Martín Arroyo. | 970. Enrique Medina Cabrejas. |
| 853. Francisco Lozano Zafra. | 913. Ramón Martín Mora. | 971. Federico Medina Cabello. |
| 854. Miguel Luanco Lacasa. | 914. Timoteo Martín Zorraquinos. | 972. José Medina Sevilla. |
| 855. Pablo Luengo Marcos. | 915. Vicente Martín de la Cal. | 973. Pedro Medina Fominaya. |
| 856. Diego Luzón Linde. | 916. Vicente Martín Pérez. | 974. Francisco Mega Medrano. |
| 857. Eliseo Macías Plasencia. | 917. Vicente Martín Romera. | 975. José Megia García. |
| 858. Ildefonso Macías Pajares. | 918. Víctor Manuel Martín Gonzá- | 976. José Benito Meixengo Martí- |
| 859. Antonio Madrid Moreno. | lez. | nez. |
| 860. Manuel Madrigal de Prada. | 919. Adolfo Martínez Falero Mon- | 977. Rodrigo Meler López de Le- |
| 861. Alejandro Madurga Maraón. | salve. | rena. |
| 862. Juan Magriña Bornús. | 920. Alfredo Martínez García-Ar- | 978. Cayetano Melgizo Alemany. |
| 863. Enrique Mampaso Lumbre- | gielles. | 979. José María Melis Roca. |
| ras. | 921. Arturo Martínez Hernández. | 980. José María Melis Terrades. |
| 864. Patricio Mampase Pérez. | 922. Aurelio Martínez Romero. | 981. Manuel de Mena Ortega. |
| 865. Pedro Manaut Taberner. | 923. Baldomero Martínez Barrera. | 982. Antonio Menacha Sueña. |
| 866. Eduardo Mangada Paul. | 924. Conradino Martínez Manrique. | 983. Pedro Mencheu Chacón. |
| 867. Juvento Manrique Serra. | 925. Cristino Martínez Morales. | 984. Eduardo Méndez del Caño. |
| 868. Honorio Manso Rodríguez. | 926. Eduardo Martínez Martínez. | 985. Fernando Méndez Rodríguez. |
| 869. Telesforo Manzanares Rubí. | 927. Emilio Martínez Teruel. | 986. Dimas Menéndez Lucio. |
| 870. José Manzano Fernández. | 928. Enrique Martínez de Bajo Sa- | 987. Florentino Menéndez Cofiño. |
| 871. Lorenzo March Anglada. | maniego. | 988. José Laureano Menéndez Gar- |
| 872. Lorenzo March Pau. | 929. Federico Martínez de los San- | cía del Busto. |
| 873. Antonio Marco Jorquera. | tos. | 989. Manuel Menéndez Potenciano. |
| 874. Constancio Marco Castelblan- | 930. Florentín Manuel Martínez | 990. Julio Mengotti Gaudenci. |
| que. | Díaz. | 991. Francisco Mesa Buenhome. |
| 875. Carlos Maré Colubí. | 931. Germán Martínez Jiménez. | 992. Francisco Mesa Tardío. |
| 876. Cleofás Marín Sevilla. | 932. Gonzalo Martínez Trincado. | 993. Eugenio Mesonero Romanos |
| 877. Francisco Marín Asparren. | 933. Jacobo Martínez de Tejada Ve- | Barrón. |
| 878. Wenceslao Marín Simón. | lasco. | 994. Daniel Cándido Mezquita Mo- |
| 879. Clemente Mariscal Gil. | 934. Julio Martínez López. | reno. |
| 880. Federico Mariscal Hernando. | 935. Leoncio Martínez Trincado. | 995. José Mier de Terán Blanco. |
| 881. Nicolás Mármol Martínez. | 936. Leopoldo Martínez Porres. | 996. Juan Bautista Lisardo Miguel |
| 882. Juan de Maroto Cataluña. | 937. Leopoldo Martínez de Salinas | Maylin. |
| 883. José Marqués Fernández. | Vozmediano. | 997. Calixto Milla Basallo. |
| 884. Eusebio Antonio Márquez Pé- | 938. Luis Martínez Salmerón. | 998. Adolfo Millán Gil. |
| rez. | 939. Manuel Martínez Borí. | 999. Manuel Millán Millán. |
| 885. José María Marrón Ogago. | 940. Manuel Martínez Magro. | 1 000. Amado Millaruelo Durango. |
| 886. Damián Martí Boix. | 941. Manuel Martínez Montes. | 1.001. Jacobo Mingorance Sala. |
| 887. Francisco Martí Igual. | 942. Mariano Martínez Olarte. | 1.002. Alfredo Minué Meliá. |
| 888. Juan de Dios Martí Belver. | 943. Mariano Martínez Torres. | 1.003. José Miró Rebull. |
| 889. Miguel Martí Pastor. | 944. Miguel Martínez Valdés. | 1.004. Eusebio Mirón Villagrán. |
| 890. Pedro Martí Bonaplata. | 945. Pablo Martínez Torres. | 1.005. Federico Molina Chicharro. |
| 891. Ramón Antonio Martí To- | 946. Pedro Martínez Verdú. | 1.006. Francisco Moliña Maldonado. |
| más. | 947. Rafael Martínez Oppel. | 1.007. Juan Bautista Molina Jimeno. |
| 892. Alfonso Martín Sanz. | 948. Ramón Martínez Carlos. | 1.008. Mariano de Molina Martel Gar- |
| 893. Casto Martín González. | 949. Santiago Martínez Tajadura. | cía Conde. |
| 894. Desiderio Martín Hurtado. | 950. Vicente Martínez Arjona. | 1.009. Martín Moliner Clemente. |
| 895. Dionisio Martín López. | 951. Vicente Martínez Marzal. | 1.010. Baldomero Mollar Armengol. |
| 896. Esteban Martín Díez. | 952. Pablo Martra Bos. | 1.011. Vicente Mollar Armengol. |
| 897. Eugenio Martín López. | 953. Joaquín Marzal Rubio. | 1.012. Luis Mompó Marcos. |
| 898. Francisco de A. Martín Fon- | 954. Juan Bautista Más Casamada. | 1 013. Luis Moncanut Carreras. |
| teza | 955. Francisco Masana Rovira. | 1.014. José Monclús Fortacín. |
| 899. Francisco Martín Olmedo. | 956. Francisco Masana Vendrells. | 1.015. Ramón Mondéjar Daza. |
| 900. Francisco Angel Martín Santa | 957. José María Mascaró Isern. | 1.016. Manuel Monforte Raga. |
| Olalla. | 958. Eduardo Masip Budescá. | 1.017. Nivardo Montalvo Villalobos. |
| 901. Francisco Martín Viráu. | 959. Francisco Masip Vales. | 1.018. Fermín Juan Montaña Fer- |
| 902. Gabriel Martín Sanz. | 960. Anastasio Mateo Sánchez. | nández. |
| 903. José Martín Enríquez. | 961. Angel Mateo Gil. | 1 019. Fernando Montañés Peinado. |
| 904. José Martín Huertas. | 962. Higinio Mateo Serrano. | 1.020. José Montañó Uriz. |

1.021. D. Eugenio Montell Ortiz.	1.040. D. Gabriel Moreno Blanco.	1.058. D. Emilio Muñoz González.
1.022. Antonio Montenegro Durán.	1.041. José Abraham Moreno Díez.	1.059. Enrique Muñoz Morón.
1.023. Angel Montero García.	1.042. Francisco Moréu Onrubia.	1.060. Julián Muñoz Atienza.
1.024. José M. Montero González.	1.043. José María Morillas Porte.	1.061. Manuel Muñoz Fuentes.
1.025. J. Mateo Montero Gómez.	1.044. Melchor Moro Morínigo.	1.062. Manuel Muñoz París.
1.026. Valentín Montero González.	1.045. Ricardo Moro Romo.	1.063. Mateo Muñoz Hiriart.
1.027. Alfredo Montes Borredá.	1.046. Enrique Morón Garnica.	1.064. Pedro Muñoz Palop.
1.028. Arturo Montes Ramos.	1.047. José Moya Martínez.	1.065. Vicente Muñoz García.
1.029. José Ramón Montoya é Inza.	1.048. Mariano Moya Dambriz.	1.066. Vicente Muñoz López.
1.030. Luis Moragas Pomar.	1.049. Rafael Moya Alcover.	1.067. Antonio Mur Vallés.
1.031. Emilio Moraleda Tapia.	1.050. Martín Mozo de Diego.	1.068. Francisco Muriel Díaz.
1.032. Emilio Morales Morales.	1.051. Juan José de la Muela Balles	1.069. Eduardo Muros Paredes.
1.033. Isidro Morales López,	teros.	1.070. Francisco Nadal Guasp.
1.034. Ramón Morant Giralt.	1.052. Juan Muela González.	1.071. Antonio Navarro Julvez.
1.035. Julio Moré Revuelto.	1.053. Pedro de la Muela Meneses.	1.072. Basilio Navarro Artazos.
1.036. José Morell Alberola.	1.054. Bernardo Mulleras García.	1.073. Eusebio Navarro Fablo.
1.037. Agustín Moreno Rodríguez.	1.055. José Muntiel Verdaguer.	(Se concluirá).
1.038. Antonio Jesús Moreno Padín.	1.056. Antonio Muñoz Esteban.	
1.039. Emilio Moreno Asencio.	1.057. Carlos Muñoz del Portillo.	

RESULTADO DEL CONCURSO DEL PRESENTE AÑO DEL CUERPO DE MÉDICOS-DIRECTORES DE BAÑOS

1. D. J. Eduardo Gurrucharri, Montemayor.	28. Wenceslao Vigil, Caldas de Oviedo.
2. Amalio Gimeno, Cestona.	29. Domingo Fernández Campa, Caldas de Tuy.
3. Eduardo Palomares, Alhama de Aragón.	30. Felipe Isla, Liérganes.
4. Leopoldo Martínez Reguera, Alange.	31. Mariano Fernández, Caldas de Malaveilla.
5. Enrique Doz, Archena.	32. Marco A. Díaz de Cerio, Jaraba.
6. Juan B. Horques, Marmolejo.	33. Eduardo Bravo, Villavieja.
7. Agustín Lacort, Puente Viesgo.	34. Dionisio Juste, Tiermas.
8. Francisco Chinchilla, Alhama Viejo de Granada.	35. Miguel Gómez Camaleño, Cortejada.
9. Manuel Morales, Fortuna.	36. Angel Nieto, Lanjarón.
10. Manuel Millaruelo, Panticosa.	37. Ramón Amigó, Excedente.
11. Clodomiro Andrés, Caldas de Besaya.	38. Carlos Manglano, La Hermida.
12. Eduardo Menéndez Tejo, Urberuaga de Ubilla.	39. Ubaldo Castells, La Aliseda.
13. César García Teresa, Alzola.	40. Cándido Peña, San Hilario.
14. Vicente García Millán, La Toja.	41. Joaquín Aleixandre, Betelu.
15. Manuel Manzaneque, Alceda.	42. Enrique Protosí, La Puda.
16. Isidro Pondal, Mondariz.	43. José Barrientos, Jabalcuz.
17. Cipriano Alonso Díaz, Cuntis.	44. Leoncio Bellido, Paracuellos de Jiloca.
18. Anselmo Bonilla, Sobrón.	45. Aquilino Reyes, Fitero Viejo.
19. Mariano Salvador Gamboa, Chiclana.	46. Benito Minagorre, Zújar.
20. Benito Avilés, Arnedillo.	47. José Morales, Medina del Campo.
21. José del Pino, Caldas de Montbuy.	48. Ramón Gelada, Solares.
22. Ramón Llord, Trillo.	49. Ciriaco Giner, Vallfogona.
23. Nicolás Pérez Jiménez, Fuencaliente.	50. Mariano M. Abad, Excedente.
24. Manuel Martí, Lugo.	51. Juan López González, Bellús.
25. Francisco Ledo, Zaldivar.	52. Manuel Martínez Ealo, Excedente.
26. Hipólito R. Pinilla, Ledesma.	53. Wenceslao Fernández de la Vega, Guiriz.
27. Celestino Compained, Molinar.	54. Sixto Botella, Incio.

55. Salustiano F. Checa, Zuazo.	61. Rafael Fraile, Villaro.
56. Francisco de B. Aguilár, Onteniente.	62. Rosendo Castells, Molgas.
57. Miguel Peña, Excedente.	63. Cándido Bayés, Tona.
58. Pedro Tello, Sacedón.	64. Aurelio García Gavián, Retortillo.
59. Julián Adame, Villar del Pozo.	65. José Folla, Ontaneda.
60. Camilo Pintos, Arteijo.	66. Arturo Daza, Alhama de Murcia.

REGALO A NUESTROS SUSCRIPTORES

Ampliación de plazo.

A ruego de muchos suscriptores que, por circunstancias especiales, no han podido abonar el año corrientemente en este mes de Marzo, ampliamos *por todo el mes de Abril* el plazo para pagar la suscripción y tener derecho a los regalos. Ese plazo es improrrogable. Los lotes de instrumentos son los siguientes:

Lote núm. 1.

1 Aspirador de Potain con estuche de piel.

Lote núm. 2.

1 Aspirador de Dieulafoy, sin bandas, cuatro cánulas y tres trócares, con estuche de piel.

Lote núm. 3.

1 Aspirador de Dieulafoy, sin bandas, cuatro cánulas y tres trócares, estuche de piel.

Lote núm. 4.

6 Bisturíes articulados, todo metal.

Lote núm. 5.

Igual al anterior.

Lote núm. 6.

1 Botiquín, modelo pequeño.

Lote núm. 7.

Cartera para Cirugía.

Contiene:

- 1 Bisturí doble.
- 1 Sonda acanalada.
- 1 Estilete de ojal.
- 1 Espátula.
- 1 Cucharilla doble Volkmann.
- 1 Aguja Moig.
- 1 Pinza de ligar de Friske.
- 1 Lanceta sangría.
- 1 Tijeras rectas.

Lote núm. 8.

Igual al anterior.

Lote núm. 9.

1 Cartera de piel para Cirugía.

Contiene:

2 Aguja para sutura.

1 Estilete de ojal.

1 Lanceta para sangría.

1 Sonda acanalada.

1 Bisturi aséptico.

1 Estilete-arrollado de plata.

1 Pinza de disección.

1 Tijera recta.

1 Espátula.

1 Porta-mechas.

1 Porta-cáusticos.

Lote núm. 10.

1 Fenondoscopio de Bazi-Bianchi, modelo corriente, estuche de piel.

Lote núm. 11.

1 Fórceps de Hattin, gran modelo.

Lote núm. 12.

1 Jeringa hipodérmica, modelo auténtico Luer, estuche de metal.

Lote núm. 13.

Igual al anterior.

Lote núm. 14.

Igual al anterior.

Lote núm. 15.

1 Microfonendoscopio, tamaño grande, estuche de gamuza, con trompetilla.

Lote núm. 16.

Igual al anterior.

Lote núm. 17.

Igual al anterior.

Lote núm. 18.

Igual al anterior.

Lote núm. 19.

2 Termómetros clínicos de Casellas, prismáticos.

Lote núm. 20.

2 Idem, id.

Lote núm. 21.

2 Idem, id.

Lote núm. 22.

1 Termocauterio, forma cuchillo, bola ó punzón, estuche de piel.

Lote núm. 23.

1 Trócar para hidrocele con cánula sencilla.

1 Idem id. con espita y cánula.

1 Idem id. de desagüe.

Lote núm. 24.

1 Trócar de paracentesis con cánula de resorte.

1 Trócar para hidrocele con espita y cánula de desagüe.

Lote núm. 25.

1 Trócar para punción pleurítica con dos tubos de desagüe y llave.

El sorteo se verificará en la primera quincena de Mayo y á él podrá concurrir el suscriptor que lo desee.

Los lotes se sortearán de la siguiente manera:

Se extraerá de un bolso (que contendrá los nombres de todos los suscriptores que hayan pagado el año 1914) el nombre de un suscriptor, é inmediatamente de otro bolso (que contendrá, en papeletas sueltas, el número ó contenido de cada lote) una papeleta, que será el lote que le corresponde. Agotados todos los lotes, se dará por terminado el sorteo.

Gaceta de la salud pública.

Estado sanitario de Madrid.

Altura barométrica máxima, 706,24; mínima, 697,62; temperatura máxima, 14,7; mínima, 2,4; vientos dominantes, S., NE. y SE.

En la semana última ha seguido sin variaciones apreciables la enfermería general de Madrid manteniéndose con el mismo carácter que se vino observando en las anteriores: la temperatura se ha hecho más benigna y suave y esto ha traído consigo una disminución general de los padecimientos catarrales, gripales y reumáticos. Las neuralgias, artralgias y mialgias que se presentaban rebeldes, han cedido en su mayoría. Los desarreglos del tubo digestivo también han disminuído y no se observan infecciones graves que puedan justificar alarma.

En los niños sigue la varicela, la viruela, los catarros bronquiales y las enterocolitis, á veces tenaces, con diarreas abundantes.

Crónicas.

Lo sentimos.—En Palencia, donde vivía, ha fallecido, rodeado del respeto y cariño de todos, D. Pedro Pombo, jefe que fué del partido liberal en dicha provincia, conocido por sus obras de caridad y por sus iniciativas agrícolas, que tanto han favorecido la región palentina. A su hija Doña María, casada con nuestro estimado colaborador Dr. Pulido Martín, enviamos el más sentido pésame.

Radium - terapia interna.

Tratamiento moderno
de las vías respiratorias.

FIMOL BUSTO

Jarabe radífero.

(Radio.—Gomenol.—Compuestos balsámicos.
Lacto-bifosfato de cal asimilable.
Arrhenal.—Codeína.—Eucaína.—Aconito).

**Balsámico, antibacilar, tónico,
sedante y mineralizador.**

**Sorprendente
en la Tuberculosis.**

Muestras y literatura: Laboratorio BUSTO, Españoleto, 10, Madrid.

SOLUCION BENEDICTO

Glicero-fosfato de cal con **CREOSOTAL**

Preparación la más racional para curar la tuberculosis bronquitis, catarros crónicos, infecciones gripales, enfermedades consuntivas, inapetencia, debilidad general, postración nerviosa, neurastenia, impotencia, enfermedades mentales, caries, raquitismo, escrofulismo, etc. **Frasco, 2,50 pesetas.** Farmacia del Dr. Benedicto, San Bernardo, 41, Madrid.

Ocasión.—Vendo dos carteras Cirugía, dos vulcanizadoras dentista y cuadros.—D. Alberto Ruiz, Santa Isabel, 14, 1.º derecha, Madrid.

Con el presente número repartimos á los suscriptores de Madrid un suplemento, cuya lectura recomendamos, sobre el **Elixir Busto de Poliformatos** preparado por el Dr. Busto, de Madrid.

Derecho á concursar.—La *Gaceta* del día 20 ha publicado la siguiente Real orden:

«Excmo Sr.: Teniendo en cuenta las relevantes cualidades científicas que concurren en D. Augusto Pi y Suñer, catedrático numerario, por oposición, que fué de la Universidad de Sevilla, y de conformidad con el dictamen emitido por la Comisión permanente de ese Consejo,

S. M. el Rey (q. D. g.) ha tenido á bien reconocerle derecho á optar, por concurso, cátedras numerarias de Fisiología humana de Universidad que deban proveerse en el referido turno.

De Real orden lo digo á V. E. para su conocimiento y demás efectos. Dios guarde á V. E. muchos años. Madrid, 10 de Marzo de 1914.—*Bergamin*.—Excmo. Sr. Presidente del Consejo de Instrucción Pública.—(*Gaceta* del 20).

Congreso de Urología.—S. M. el Rey (q. D. g.) ha tenido á bien nombrar á D. Rafael Mollá y Rodrigo, catedrático numerario de la Universidad central, representante del ministerio de Instrucción Pública en el Congreso de Urología que ha de tener lugar en Berlín del 1.º al 5 de Junio próximo, entendiéndose que esta comisión es honorífica y sin subvención alguna.

Nuevo catedrático.—En virtud de oposición, S. M. el Rey (q. D. g.) ha resuelto nombrar á D. Jesús María Bellido y Golferichs, catedrático numerario de Fisiología humana de la Facultad de Medicina de la Universidad de Zaragoza, con el sueldo anual de 4.000 pesetas.

Por consecuencia de este nombramiento se declara vacante la plaza de auxiliar numerario del tercer grupo de la Facultad de Medicina de Barcelona, que el interesado desempeña actualmente.

Nombramiento de auxiliares.—En virtud de oposición S. M. el Rey (q. D. g.) ha resuelto nombrar á D. Estanislao del Campo López, á D. Misael Bafuelos García y á D. Manuel de Brionde y Pardo, auxiliares numerarios del tercer grupo de las Facultades de Medicina de Cádiz, Santiago y Provincial de Sevilla, respectivamente, con las gratificaciones anuales de 1.000 pesetas á cada uno, las cuales serán percibidas por el Sr. Brionde con cargo á los presupuestos provinciales.

Nuestra cordial enhorabuena á tan distinguidos compañeros.

Vacante de académico numerario.—En la *Gaceta* del 25 del corriente aparece el anuncio de la plaza vacante de académico numerario, en la Real Academia de Medicina de Madrid, por defunción del Sr. Olmedillo Puig.

Las propuestas para la mencionada plaza se admitirán en la Secretaría de la Real Academia durante los quince días siguientes á la publicación del anuncio en la *Gaceta*, es decir, á contar del día 25.

Folleto interesante.—El ilustre catedrático de Oftalmología de la Facultad de Medicina de Madrid, Dr. Márquez, ha dado á luz dos folletos interesantísimos. El uno contiene la comunicación dirigida al Congreso internacional de Medicina celebrado en Londres el verano último y se intitula *À propos du diagnostic du biastigmatisme et de son traitement par les verres biconvexes à axes obliques* y el otro lleva por título *De qué dependen los éxitos y los fracasos en la operación de la catarata*. En ambos pone una vez más de manifiesto el Dr. Márquez sus grandes conocimientos en la especialidad oftalmológica.

Estomatología.—La librería J. B. Baillière et fils, 19, rue Hautefeuille, París, acaba de publicar una obra de Teodoro Raynal intitulada *La stomatologie indispensable aux médecins praticiens*.

En esta obra, de 411 páginas y 244 grabados, ha condensado el Sr. Raynal las nociones esenciales de estomatología; la primera parte está dedicada á la anatomía y patología elemental de los dientes. Vienen después las nociones necesarias al médico no especialista (exploración de la boca, extracciones, higiene bucal, etc.) y, por último, un resumen de la dentisteria operatoria (obturación, prótesis, etc.) Además un formulario completo y un capítulo de consultas estomatológicas.

Viaje de estudios médicos.—El 14 viaje de estudios médicos á los establecimientos hidro minerales marítimos y climáticos de Francia se verificará del 30 de Agosto al 12 de Septiembre del año actual bajo la presidencia efectiva del profesor Landouzy. El viaje comprenderá los siguientes puntos:

Vittel, Contrexéville, Martigny, Bourbonne, Plombières, Bains-les-Bains, Luxeuil, Bussang, Gérardmer, La Schlucht, Le Honecb, Nancy, Mondorf, Saint-Amand, Berck, Forges-les-Eaux, Bagnoles de l'Orne.

Para más detalles dirigirse al Dr. Carron de la Carrière, 2, rue Lincoln, París.

TUBERCULOSIS, CATARROS CRÓNICOS
ANEMIA, CLOROSIS, DIABETES
NEURASTENIA, CAQUEXIA PALÚDICA,
CONSUNCIÓN
etc.

**NUCLEINA
HISTOGENO
ARRHENAL**

PREPARADO POR
A. LLOPIS
FARMACÉUTICO
LABORATORIO ROSALES Nº 8 MADRID.

Piperazina GRANULADA LLOPIS

El mejor disolvente y eliminador
del
Ácido Úrico.

PIDAN MUESTRAS
que

envío GRATIS, libre de gastos.

A. Llopis.

Ferraz, 1 y 3.—Madrid.

Se envían muestras gratis á los Sres. Médicos que lo soliciten.

Vacantes.

La de Valdeavero (Madrid), por renuncia y traslado, dotada con el sueldo anual de 750 pesetas por la asistencia médica de 15 familias pobres de la Beneficencia municipal, pagadas por trimestres ó meses vencidos de los fondos municipales, además de percibir 2 000 pesetas de las iguales de este vecindario, se le remunerará con 5 pesetas más por cada un parto que exista de los contratados. Esta población es sana, con aguas abundantes, consta de 650 almas y se halla distante de la capital de Madrid 40 kilómetros, 17 de Alcalá de Henares y 15 de Guadalajara, todo por carretera, con servicio de transporte en vehículo permanente, y de Azuqueca que es la estación de ferrocarril más próxima dista 7 kilómetros. Los aspirantes á dicha vacante que serán doctores ó licenciados en Medicina presentarán sus solicitudes en esta Alcaldía en el plazo de treinta días, contados desde la inserción del presente anuncio en el *Boletín Oficial* de esta provincia. Valdeavero 19 de Marzo de 1914.—El alcalde, *Emilio Sanz*.

—Una de la dos de Chillón (Ciudad Real), con Guadalupe, de nueva creación, con la dotación anual de 1.500 pesetas por la asistencia á 250 familias pobres. Solicitudes por treinta días (B. O. del 9 de Marzo).—El alcalde, *Fernando Márquez*.

Indicaciones.—Villa con Ayuntamiento de 3.100 habitantes, á 4 kilómetros de Almadén, que es su partido judicial, y 80 de la capital. Tiene estación de ferrocarril y dos agregados.

—La de San Millán de la Cogolla (Logroño), por renuncia, y los pueblos agregados de Titollo y Pazuengos, con sus anejos Lugar del Río, San Anchés, Ollora y Villanueva, con la asignación anual de 753,42 pesetas, satisfechas por trimestres vencidos de los fondos de los expresados municipios, por la asistencia gratuita de una á sesenta familias pobres. El agraciado con esta plaza podrá contratarse con los vecinos pudientes en la cantidad de 217 fanegas de trigo, que vienen pagando según costumbre. Se hace constar que en el pueblo de San Millán de la Cogolla, que es el de residencia del médico, existe un convento de frailes agustinos, con una Preceptoría agregada al mismo, que, sin perjuicio de los derechos que les asisten como vecinos, tienen hecho un contrato voluntario con el actual médico titular, que le produce próximamente 500 pesetas.

Los aspirantes á esta plaza presentarán en esta Alcaldía sus solicitudes, en el término de quince días, á contar desde la fecha de este anuncio, en el papel correspondiente, acompañadas de la copia del título profesional, hoja de servicios y demás requisitos que previene la instrucción vigente de Sanidad.

San Millán de la Cogolla, 28 de Marzo de 1914.—El alcalde, *Andrés Ureta*.

—La de Villar de Torre (Logroño), y su anejo Villarejo, que dista un kilómetro próximamente, con la dotación anual de 500 pesetas por la primera y 87 por la segunda, pagadas por trimestres vencidos de los fondos municipales por la asistencia á una á 15 familias pobres. Además el agraciado percibirá del vecindario de los dos pueblos 175 fanegas de trigo pagadas por adelantado en el mes de Septiembre. Solicitudes por treinta días (B. O. del 12 de Marzo).—El alcalde, *Luis Martínez*.

Indicaciones.—Villa con Ayuntamiento de 434 habitantes, á 13 kilómetros de Nájera, que es su partido judicial, y 87 de la capital. La estación más próxima, San Asensio, á 20 kilómetros. El anejo tiene 127 habitantes.

—La de Soses (Lérida), por dimisión, dotada con el haber anual de 2 500 pesetas, pagaderas por trimestres vencidos. El agraciado podrá contar con una cantidad que le producirá el despacho de un botiquín. Solicitudes por el plazo que marca la ley (B. O. del 13 de Marzo).—El alcalde, *Ramón J. Sancho*.

Indicaciones.—Lugar con Ayuntamiento de 1.116 habitantes, á 14 kilómetros de Lérida, que es su partido judicial, y cuya estación es la más próxima.

—La de Villagalijo (Burgos), con la dotación anual de 1.000 pesetas, por la asistencia á 25 familias pobres. Además disfrutará el agraciado de 170 fanegas de trigo de buena calidad que producen las iguales y casa gratis para vivir. Este pueblo forma partido médico con San Clemente del Valle y Ezquerria, el que más alejado tres kilómetros. Solicitudes por treinta días (B. O. del 10 de Marzo).—El alcalde, *Florentino de la Torre*.

Indicaciones.—Villa con Ayuntamiento de 517 habitantes á 10 kilómetros de Belorado y 46 de la capital. La estación más próxima, Briviesca, á 35 kilómetros. El pueblo de San Clemente del Valle tiene 388 habitantes y dos agregados, y el de Ezquerria es agregado juntamente con otro del de la matriz.

—Una de las tres de Oliva de Jerez (Badajoz), de nueva creación, dotada con 1 125 pesetas anuales; tiene en total el partido 600 familias pobres. Solicitudes por treinta días (B. O. del 14 de Marzo).—El alcalde, *Antonio Lima Gómez*.

Indicaciones.—Villa con Ayuntamiento de 8.348 habitantes, á 19 kilómetros de Jerez de los Caballeros, que es su partido judicial, y 60 de la capital. La estación más próxima, Fregenal de la Sierra, á 30 kilómetros.

—La de Aguas (Alicante), por no presentarse ningún aspirante el concurso anterior, con la dotación de 1.000 pesetas anuales por la asistencia de 40 familias pobres. Solicitudes hasta el 16 de Abril.—El alcalde, *Vicente Climent*.

Indicaciones.—Lugar con Ayuntamiento de 1.300 habitantes, á 14 kilómetros de Jijona, que es su partido judicial. La estación más próxima es la de la capital, que dista 22 kilómetros. Tiene cinco agregados.

—La de Velamazán (Soria), por enfermedad del que la venía desempeñando, fué anunciada la vacante de la plaza de médico de esta villa, en el *Boletín Oficial* de esta provincia, núm. 7, correspondiente al día 16 de Enero último, y como quiera que hasta la fecha no se haya presentado solicitante á pesar del tiempo transcurrido, se anuncia nuevamente, sin anejo alguno, con la dotación anual de 50 pesetas por beneficencia, pagadas del presupuesto municipal y por trimestres vencidos, y 240 fanegas de trigo puro de buen recibo por las familias acomodadas, cobradas por su cuenta en la recolección. Solicitudes por treinta días (B. O. del 16 de Marzo).—El alcalde, *Dionisio Jarabo*.

Indicaciones.—Villa con Ayuntamiento de 465 habitantes, á 15 kilómetros de Almazán, que es su partido judicial, y 30 de la capital. Tiene estación de ferrocarril.

(Continúa en la pág. 6^a de anuncios.)

Imprenta Enrique Teodoro.—Glorieta de Santa María de la Cabeza, 1.

JUGO GASTRICO
puro, del Cerdo vivo

DISPEPTINA DEL DR. HEPP

ESPECIFICO DE LA HIPOPEPSIA Y DE LA ATONIA GASTRICA

DISPEPSIAS
GASTRITIS-DIARRÉA
ANOREXIA de los
TUBERCULOSOS



GASTRO-ENTERITIS
de los NIÑOS
NEURASTENIA
GASTRICA

LABORATORIO
DE FISILOGIA
DU Puits-d'Angle
LE CHESNAY (S.-&O.) Francia

AGENTES GENERALES
PARA ESPAÑA:
CEBRIAN Y C^{ta} — BARCELONA
18, Puerta Ferrisa

KOSSUTH

EL SIGLO MEDICO

BOLETIN DE MEDICINA, GACETA MEDICA
GENIO MEDICO-QUIRURGICO

Se publica
todos los sábados.

LA CORRESPONDENCIA MEDICA

Fundada por D. Juan Cuesta y Ckerner.

Publica una Biblioteca
sumamente económica.

Periódico de Medicina, Cirugía y Farmacia, consagrado a los intereses morales, científicos y profesionales de las clases médicas.

FUNDADORES

SEÑORES DELGRÁS, ESCOLAR, MÉNDEZ ÁLVARO, TEJADA Y ESPAÑA Y NIETO Y SERRANO

PROPIETARIOS

D. Ramón Serret.—D. Carlos María Cortezo.—D. Angel Pulido.

DIRECTOR GERENTE

D. RAMON SERRET

Precios de suscripción de EL SIGLO
Madrid: 3 pesetas trimestre.
Provincias: 4 pesetas trimestre,
8 semestre, y 15 el año.
Extranjero y Ultramar: 20 pesetas

Precios de suscripción de la BIBLIOTECA
Hace grandes rebajas en las
obras que publica a los suscriptores
de El Siglo Médico.

CACODILATO de SOSA CLIN

Arsénico al estado orgánico.

Gotas Clin 5 gotas contienen
1 cgr. de Cacodilato de Sosa puro.

Glóbulos Clin

1 cgr. de Cacodilato de Sosa puro por Glóbulo.

Tubos esterilizados Clin para inyecciones hipodérmicas.
5 cgr. de Cacodilato de Sosa puro por centim. cúbico.

CLIN & C^{ia}, 20, Rue des Fossés-St-Jacques, PARIS 852

MARSYLE CLIN

Cacodilato de Protoxido de Hierro.

Una dosis media de 0.10 por día corresponde a 0.025 de Hierro al minimum
de oxidación y a 0.06 de Acido cacodílico.

Gotas de Marsyle Clin

5 gotas contienen 0.025 de Marsyle.

Glóbulos de Marsyle Clin

0.025 de Marsyle por Glóbulo.

Tubos de Marsyle Clin para inyecc. hipodérmicas.

5 cgr. de Marsyle por centim. cúbico.

CLIN & C^{ia}, 20, Rue des Fossés-St-Jacques, PARIS 853

ANEMIA

Exigir las
Auténticas

DEBILIDADES

RAQUITISMO

PÍLDORAS

CLOROSIS

(ó el JARABE)

BLANCARD



AFECCIONES del PECHO

TUBERCULOSIS — BRONQUITIS — CATARROS

FOSFOTAL

(Phosphotal. — Fosfito neutro de Creosota)

Cápsulas Clin

Guarnecidas de Gluten

con lo cual se retarda la disolución del principio activo hasta que
llega al intestino, dejando así al estómago toda su integridad.

20 cgr. de Fosfotal por cada Cápsula. 4 a 12 Cápsulas al día.

Emulsión Clin

50 cgr. de Fosfotal por cucharada de las de Café.
2 a 6 cucharaditas al día en 1/2 vaso de leche.

Tubos Clin

Solución oleosa, graduada a 10 cgr. de Fosfotal
por cent. cúbico, en Ampollas de 3 c.c.
Una inyección cada dos días.

VENTAJAS DEL FOSFOTAL:

No es cáustico. — Es perfectamente tolerado y asimilado. — Reúne la doble eficacia de las
medicaciones creosotadas y fosfatadas, pues es una asociación de la Creosota (90 %) con el
Fósforo (9 %). — La Tos y la Expectoración desaparecen merced a su acción terapéutica. —
Impide la Desasimilación y aumenta el Apetito.

LABORATORIOS CLIN — F. COMAR & FILS & C^{ia}, 20, Rue des Fossés-St-Jacques, PARIS. 1209



el más suave y más seguro

LAXATIVO

que no produce

NI CÓLICOS

NI NAUSEAS

NI DIARREA

1 a 2 píldoras, por la noche, a la
comida ó mejor al acostarse.

MIDY, 140, F^o St-Honoré, París y todas Farmacias.

VINO AROUD

CARNE-QUINA-HIERRO

MEDICAMENTO-ALIMENTO el más poderoso REGENERADOR
prescrito por los Médicos.

Este Vino, con base de vino generoso de Andalucía,
preparado con jugo de carne y las cortezas más ricas
de quina, en virtud de su asociación con el hierro, es
un auxiliar precioso en los casos de: *Clorosis, Anemia
profunda, Menstruaciones dolorosas, Calen-
turas de las Colonias, Malaria, etc.*

28, Rue Richelieu, París, y en todas farmacias del extranjero.

VICHY ETAT

CELESTINS. — Artritisismo. — Gota. — Arenillas. — Reumatismo.

GRANDE-GRILLE. — Enfermedades del hígado y del aparato biliar.

HOPITAL. — Enfermedades del estómago y del intestino.

Ayuntamiento de Madrid

TODA la correspondencia, pedidos, libranzas, letras y documentos de giro referentes a EL SIGLO MEDICO se dirigirán a D. RAMON SERRET, apartado de Correos, núm. 121, Madrid. — Administración: calle de la Magdalena, núm. 36, 2.º — Horas de oficina: de NUEVE a TRES los días no feriados.

Los pagos han de ser adelantados.

Este periódico sale a luz los domingos y forma cada año un tomo de 852 páginas y además las Portadas e índices que se regalan a los suscrip-
tores. — Las reclamaciones de los números que sufran extravío deberán hacerse indispensablemente dentro de los dos meses que sigan a la falta.

Se compone de dos frascos: uno con el Extracto "Zamná" y otro con el Reconstituyente "Fortiol" : : : especial para diabéticos : : :
PREPARACIÓN CIENTÍFICA

ZAMNÁ

ANTIDIABÉTICO

Cada dosis del Extracto "Zamná" contiene: 3 gramos "Copalchi del Yaqui" y 1 de "Retamba Yucateca", : importación directa de México :
PROBARLO ES ADOPTARLO

De venta: en principales farmacias.

Por mayor y Literatura: E. RODRIGUEZ, Apartado 437-Barcelona

Depósito en Madrid: Martín y Durán.

Preparado moderno contra todas las manifestaciones de la DIATESIS ÚRICA

Á BASE DE

Quinato de piperacina...
Metilglicoxalidina...
Hexametilentetramina...
Sales líticas...
Fosfato sódico...

El mayor disolvente del ácido úrico, único que evita la precipitación de los fosfatos.

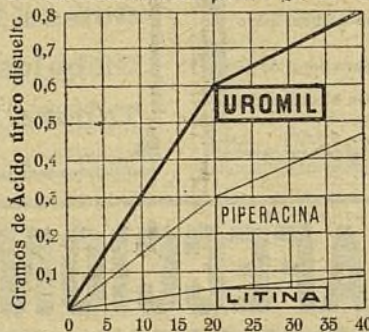
No ejerce ninguna acción sobre la mucosa del tramo digestivo, tonifica el corazón.

UROMIL

Diagrama de las solubilidades para 1 gr. de "ácido úrico,"

CÓLICOS NEFRÍTICOS
CISTITIS

ARTRITISMO



ARENILLAS

CÁLCULOS

LITIASIS RENAL

REUMATISMO

Horas de observación para 1 gr. de ácido úrico.

Según el Ingeniero Químico y eminente Profesor, Dr. Johannessen, de Bergens Tekniske Skole (Norway).

El UROMIL está dosificado con gran precisión por procedimientos modernos y especiales en los Laboratorios de la FARMACIA INTERNACIONAL
RAMBLA DEL CENTRO, 17. — BARCELONA

Se manda prospecto científico a quien lo pida, y muestras de Uromil a los señores médicos que la soliciten.

NO EJERCE DEPRESIÓN SOBRE EL CORAZÓN

Tabletas de Antikamnia

OPUESTA AL DOLOR

30 Centigramos cada una
UN SOLO TAMAÑO

ANALGESICO, ANTIPIRÉTICO, ANODINO

Facsímulo

Este género de medicina. Los excelentes resultados que ha dado como aliviador en afecciones neurálgicas y reumáticas, y cuando ha sido usada como sedativa, anodina, antipirética o febrífuga, nos hacen fijar la atención del público sobre las virtudes de las "Tabletas de Antikamnia."

La dosis para los adultos es una ó dos "Tabletas de Antikamnia," cada tres ó cuatro horas, acompañadas de un trago de agua ó vino. Proporcionalmente para los niños. La dosis indicada y la frecuencia de su administración deben ser siempre determinadas por el Médico.

Toda Tableta Genuina Tiene el Monograma AK

CONFIANZA

Distinguiéndose de los productos del Alquilado del Carbón, ejerce una acción estimulante sobre los centros nerviosos y las funciones vitales, y con especialidad sobre el centro cardíaco.

Ha sido clínicamente ensayada y ha resultado superior á cualquier de las muchas preparaciones analgésicas y antipiréticas que hoy se emplean con tanto éxito en el tratamiento de Neuralgia, Migraña, Influenza, Cefalalgia, Reumatismo, Hemiplejía, en todas las Fiebres; también en Dolores Neuríticos, Dolores Ováricos, etc.

En la seguridad y celeridad de su acción se le ha encontrado superior á cualquiera de sus antecesores en

AVISO ESPECIAL

Tabletas de Antikamnia y Codeína

125 centigr. de Antikamnia y 2 centigr. de Sulfato de Codeína

Facsímulo

Eficaz en Frios, Tos Nerviosa, Irritación de la Garganta; Asma, Bronquitis, Tisis, Influenza ó la Gripe; también en Dolores de Cabeza y otros males nerviosos debidos á Irregularidades de la Menstruación.

La dosis para tres adultos: Tómense una ó dos tabletas cada dos ó tres horas. Para toda clase de Tos, particularmente la Tos crónica y rebelde y la Tos Nocturna, Resfriados, Influenza, Gripe y Afecciones Bronquiales es insuperable. Para combatir la Tos, Catarrros, etc., lo mejor es dejar que la tableta se disuelva lentamente sobre la lengua tragando la saliva.

EL MONOGRAMA AK EN TODAS LAS TABLETAS DIFERENCIA LA VERDADERA DE OTRAS, Y PREVIENE LAS SUSTITUCIONES

Sucursal en España:

LA COMPAÑÍA QUÍMICA DE LA ANTIKAMNIA

CEDACEROS 4, MADRID

DE VENTA EN TODAS LAS PRINCIPALES FARMACIAS Y DROGUERÍAS

MUESTRAS GRATUITAS A TODOS LOS SEÑORES MÉDICOS QUE LAS SOLICITEN

Yodol

Yodol mentolado (yodol crist. con 1 % de mentol),
para uso especial del rinolaringólogo y del dentista.

Kalle & Co. Aktiengesellschaft, Biebrich (Rhin.)

Venta para España: KALLE Y Cia., Trafalgar 37, Barcelona.

El más ventajoso de los **Sucedáneos**
del **Yodoformo**, inodoro y atóxico.

Valiosísimo **ANTISÉPTICO** y **DES-
ODORANTE** para fines dermatoló-
gicos, quirúrgicos, ginecológicos, of-
talmológicos y otiátricos.

Substituto del **YODURO POTÁSI-
CO** en la sífilis.

Indispensable para el tratamiento re-
servado de las afecciones venéreas y
sífilíticas.

EL COLARGOL

es á menudo el único remedio
activo en las

infecciones generales graves.

Aprobado principalmente en el **reumatis-
mo articular agudo** (cuando los salicilatos
no producen efectos), la **septicemia gono-
cócica** y **estafilocócica**, etc.

Para obtener resultados favorables es
absolutamente necesario:

1. Continuar consecuentemente el trata-
miento con altas dosis hasta que apa-
rezcan síntomas de mejoramiento.
2. Emplear el **verdadero Colargol Hey-
den** que se vende sólo en tubos de
origen de un gramo.

Publicaciones y muestras gratuitas para los señores Médicos por
GUSTAVO REDER, Zorrilla, 23. MADRID
Representante general en España de la
Chemische Fabrik von Heyden, A. G. de Radebeul (Alemania).

BROMIDIA

Es el mejor y el más seguro hipnótico conocido, en el
cual la acción asociada del cáñamo indiano y del beleño
modifican el efecto del cloral y del bromuro de potasio.
Cada cucharada de las de café contiene: Clor. hidr. puro y
brom. de pot. purificado aa 1 gr.; ext. imp. auth. de
cáñam. indic. y de beleñ. aa 0 gr. 01.

PAPINE

Es el remedio soberano contra el dolor, conteniendo
todos los principios anodinos del opio sin los alcaloides
narcóticos y astringentes.

Es el anodino perfecto puesto que es el más agradable
de tomar. No son acumulativos sus efectos y las secrecio-
nes naturales no se modifican en modo alguno. Una cu-
charada de las de café tiene la misma potencia anodina
que 0 gr. 0081 de morfina.

ECTHOL

El agente antipurulento más activo y más eficaz en el
tratamiento de los estados sépticos é infecciosos, gracias
á su doble acción constitucional y local. No es tóxico.
Cada cucharada de las de café representa: Equinácea An-
gustifolia 2 gr. 5; Tuya occidentalis, 0 gr. 046.

Battle & Co.

St. Louis

London.

París.

Depositarios en Madrid: Martín y Durán, Pérez Martín
Velasco y Compañía.

Bazar Quirúrgico

DE D. ALONSO SENMARTI

Proveedor del Colegio Clínico, Hospitales, Farmacias y Casas de Socorro.

Primera casa en instrumental inglés antiséptico para médicos, Clíni-
cas, Hospitales y Casas de Socorro.

Construcción y niquelado con los mayores adelantos mecánicos de vi-
tinas, lavabos, estufas, mesas y sillones para reconocimientos y opera-
ciones, botiquines de urgencia, cochecitos y butacas para enfermos, polea
higiénica, aparatos desinfectantes de gran alcance para Hospitales, Clí-
nicas, Colegios, Buques y toda clase de grandes locales. los mejores prepa-
rados antisépticos.

Depósito de las jeringas Roux y de los mejores termómetros clínicos
instantáneos de Hicks y Casella, garantizados. Los más perfectos.

Aparatos ortopédicos, fajas especiales para la reducción de vientre,
corsés graduables para corregir la desviación de la columna vertebral,
piernas y brazos artificiales de la mayor perfección y comodidad, así
como aparatos para la coxalgia y los mejores de extensión para evitar
la torcedura de pies, piernas y tobillos.

La casa de mayores adelantos y más económica.

Catálogo general ilustrado se remite gratis con precios hasta 25 por
100 menos que todos los conocidos.

Carretas, 13, frente al café Pombo y Ministerio de la Gobernación.

Teléfono 578.

Ayuntamiento de Madrid

PASTILLAS

CLORHIDRATO DE COCAINA Y MENTOL

Las propiedades terapéuticas de estos
dos medicamentos, las hace eficaces en
todas las afecciones de la garganta.

FARMACIA DE BORRELL HERMANOS

MADRID BARCELONA

PUERTA DEL SOL, 5. ASALTO. 52.

ANALISIS

de orinas, esputos, leches,
minerales, aguas, etc.

Laboratorio del Dr. E. Ortega,

Sucesor del Dr. Calderón

Carretas 14, Madrid.

— Fundado en 1866:—

HISTOGENOL

EMPLEADOS EN LOS
HOSPITALES de PARIS
Sanatorios

Dispensarios antituberculosos
del mundo entero.

COMUNICACIONES
á la Academia de Ciencias
á la Sociedad de Biología
y á la de Terapéutica.

TESIS

Sobre el HISTOGENOL
presentadas á las Facultades
de Medicina de Paris y de
Montpellier.

Medicación
Arsénico-Fosforada
orgánica.

El HISTOGENOL NALINE está indicado en todos los casos en que el organismo, debilitado por cualquier causa, necesita una poderosa medicación reconstituyente; en todos los casos en los que es necesario levantar el estado general mejorando la composición de la sangre, la remineralización de los tejidos y el retorno á la normalidad de las reacciones intraorgánicas.

TUBERCULOSIS, BRONQUITIS, LINFATISMO, ESCRÓFULA, ANEMIA
ASMA, NEURASTENIA, DIABETES, AFECCIONES, CUTÁNEAS,
DEBILIDAD GENERAL, CONVALESCENCIAS DIFÍCILES, ETC.

Exigir en todos los frascos la FIRMA A. NALINE

Laboratorios **A. NALINE**, 12, Rue du Chemin-Vert,
VILLENEUVE-LA-GARENNE (Seine), Francia.

PREPARADO POR
NALINE

à base de
Nuclarrina.

FORMAS y DOSIS :

**ELIXIR
GRANULADO**

2 cucharadas de sopa
por día.

COMPRIMIDOS

4 á 6 comprimidos
por día.

AMPOLLAS
1 ampolla por día.

Nuevo Tratamiento de la **SÍFILIS** y de las **DERMATOSIS**

HECTINE

PREPARADA POR

NALINE

PÍLDORAS De una á dos píldoras al día por
espacio de 10 á 15 días.

GOTAS De 20 á 100 gotas al día por espacio de
10 á 15 días.

AMPOLLAS Inyéctese una ampolla diaria por
espacio de 10 á 15 días. — INYECCIONES INDOLORAS.

HECTARGYRE

PREPARADO POR

NALINE

(Combinación de Hectine y de Mercurio).

PÍLDORAS De una á dos píldoras al día. } La duración del Tratamiento
es de 10 á 15 días.

GOTAS De 20 á 100 gotas al día. }

AMPOLLAS Una ampolla diaria por espacio de 10 á 15 días.

INYECCIONES INDOLORAS

Exigir sobre todas las cajas y frascos la firma de garantía A. NALINE.

Pídase Prospecto de Hectine y de Hectargyre: Laboratorio A. NALINE, 12, Rue du Chemin-Vert, á VILLENEUVE-LA-GARENNE (Seine), Francia.

JARABE de DIGITAL LABELONYE

EMPLEADO CON EL MEJOR ÉXITO

CONTRA LAS DIVERSAS

**AFECCIONES del CORAZÓN, HIDROPESIAS
TOSES NERVOSAS, BRONQUITIS, ASMA, etc.**

Digestion Asegurada
de todos los alimentos

ELIXIR du Dr. MIALHE

Farmacia

del Dr. MIALHE

**DIGITALINE
PETIT-MIALHE**

8 rue Favart

PARIS

LAB LACTO-FERMENT MIALHE

DIGESTION

Special de la **LECHE**

Riera, 166 Nápoles. Barcelona.

IODALOSE GALBRUN

ODO FISIOLÓGICO, SOLUBLE, ASIMILABLE

LA IODALOSE ES LA ÚNICA SOLUCIÓN TITULADA DEL PEPTONIODO
Combinación directa y completamente estable del Iodo con la Peptona

DESCUBIERTA EN 1898 POR E. GALBRUN, DOCTOR EN FARMACIA.

Comunicación al XIIIº Congreso Internacional de Medicina, París 1900

Sustituye Iodo é Ioduros en todas sus aplicaciones
sin Iodismo.

Veinte gotas IODALOSE obran como un gramo Ioduro alcalino.

Dosis medias: Cinco á veinte gotas para Niños; diez á cincuenta gotas para Adultos.

Pedir Folleto sobre la Iodoterapia fisiológica por el Peptoniido.

LABORATORIO GALBRUN, 18, Rue Oberkampf, PARIS.

DESCONFIARSE
DE LAS FALSIFICACIONES É IMITACIONES

Exigir la

Firma:

S. Midy

**SANTAL
MIDY**

Inofensivo y de una Pureza absoluta

CURACION

RADICAL

Y RÁPIDA

(Sin Copalba — ni Inyecciones)

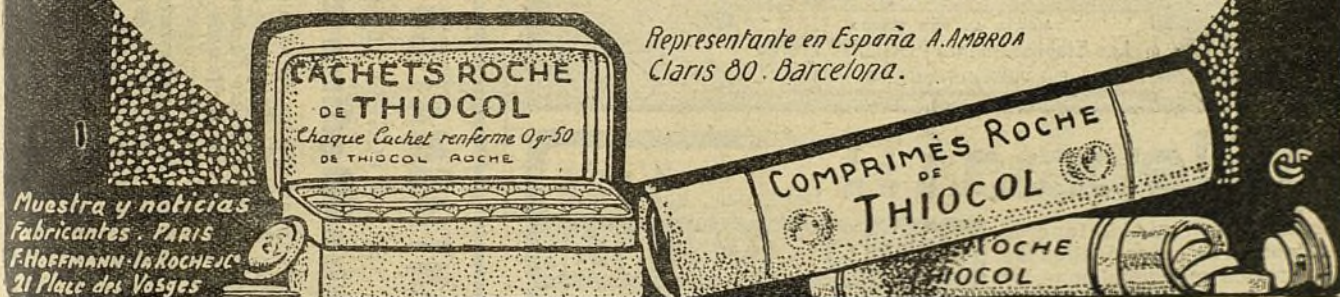
de los Flujos Recientes ó Persistentes

MIDY

Cada lleva el
cápsula de este Modelo nombre: MIDY

PARIS, 8, Rue Vivienne y en todas las Farmacias.

Administración prolongada
de
GUAYACOL INODORO
á altas dosis
sin ningún inconveniente
por el **THIOCOL "ROCHE"**
bajo la forma de
COMPRIMÉS "ROCHE"
CACHETS "ROCHE"



Jarabes Bromurados de J.-P. Laroze

Al Bromuro de Potasio,
Al Bromuro de Sodio,
Al Bromuro de Estroncio.

Una cucharada sopera contiene
exactamente 1 gr. de Bromuro
químicamente puro, completa-
mente desprovisto de Bromatos.

Empléase contra todas las afecciones nerviosas.

**L. ROHAIS & C^{ie}, 2, Rue des Lions-Saint-Paul,
PARIS**

OPOTERAPIA BILIAR
PILDORAS del D. DEBOUZY
ANTI-HEPATICAS
 Extracto concentrado de Bilia
 Seleccionada y esterilizada
 0.30 gr. por Pildora - Dosis media: 5 Pildoras por día
AFECCIONES HEPATICAS
 Insuficiencia hepática
 Enfermedades de los países cálidos, Constipación
 Entero-Colitis, Tuberculosis

STOVAÏNE
 El menos tóxico de los anestésicos locales
 DE IGUAL EFICACIA
 Se receta como la Cocaína
 NO CREA HÁBITO
 LITERATURA Y MUESTRA SI SE PIDEN
 VENTA AL POR MAYOR:
 Les Etablissements POULENC Frères
 92, Rue Vieille-du-Temple, 92 — PARIS

Epilepsia!!! Es con la mayor franqueza, con la más grande lealtad que sin tener la pretensión de curar á todos los epilépticos recomendamos las las que durante treinta años han dado á su autor grandes satisfacciones, le han valido agradecimientos é inalterable amistad de muchos enfermos; Grajeas que siempre en los casos ordinarios llevan con ellas la posibilidad de triunfo ó al menos la certeza de una mejoría en los casos difíciles.
GRAJEAS GELINEAU
 J. MOUSNIER, SCEAUX, Seine (France) y en todas las Farmacias.

TOS RESFRIADOS BRONQUITIS CATARROS ASMA
EMULSIÓN MARCHAIS
 al Creosota y Glicerofosfato de cal.
 DE MARCHAIS (FRANCIA)
 de 3 á 8 cucharadas de café en una taza de tisana

LACTOLAXINE FYDAU
 COMPRIMIDOS de FERMENTOS LÁCTICOS LAXANTES
 con base de Fermentos Lácticos seleccionados. Sales biliares, Agar-agar, Naftol-ftaleína.
Tratamiento Biológico del ESTREÑIMIENTO, del ENTERITIS PADECIMIENTOS del HÍGADO, ANTISEPSIA GASTRO-INTESTINAL
 DOSIS: 1 á 3 Comprimidos por la noche al acostarse.
 SE VENDE EN ESTUCHES DE 6 TUBOS DE 6 COMPRIMIDOS
 Pídanse Literatura y Muestras á los Laboratorios Biológicos de **ANDRÉ PÂRIS**
 1, Rue de Châteaudun, 55. Rue Lafayette, PARIS (Francia).

Pídanse Literaturas y Muestra á los Sres. E. y J. A. Riera, Depositarios en España, Nápoles, 168, Barcelona.

TUBERCULOSIS, AFECCIONES BRONCO-PULMONARES
SOLUCIÓN PAUTAUBERGE
 al CLORHIDRO-FOSFATO de CAL CHEOSOTADO
ANTIBACILAR y RECONSTITUYENTE
 PERFECTAMENTE TOLERADA y COMPLETAMENTE ABSORBIDA
 Cicatriza las lesiones locales, restaura con prontitud el apetito y el estado general.
L. PAUTAUBERGE, COURBEVOIE-PARIS y todas Farmacias.

ANTIASMÁTICO PODEROSO
Jarabe-Medina de Quebracho.
 REMEDIO EFICAZ CONTRA LOS CATARROS BRONQUIALES
 Médicos distinguidos y los principales periódicos profesionales de Madrid: EL SIGLO MÉDICO, la Revista de Medicina y Cirugía prácticas, El Genio Médico, El Diario Médico-Farmacéutico, El Jurado Médico-Farmacéutico, la Revista de Ciencias Médicas de Barcelona y la Revista Médico-Farmacéutica de Aragón, recomiendan en largos y encomiásticos artículos el **Jarabe-Medina de Quebracho** como el último remedio de la Medicina moderna para combatir el Asma, la Disnea y los Catarras crónicos, haciendo cesar la fatiga y produciendo una suave expectoración.
PRECIO: 5 pesetas frasco.
 Depósito central: Farmacia de Medina, Serrano, 36, Madrid, y al por menor en las principales farmacias de España y América.

Vacantes.

De practicante.

La de Embid de la Ribera (Zaragoza), por dimisión, con la dotación de 60 pesetas anuales por Beneficencia, pagadas por trimestres vencidos de presupuesto municipal. El agraciado, además de las iguales de rasura que puede hacer con los vecinos, percibirá una gratificación que le satisfaga el médico titular por los servicios que le preste, también podrá hacer iguales con los vecinos de las torres y casillas de este término municipal del barrio de Campiel que lo soliciten. Se admiten solicitudes en esta Alcaldía hasta el día 5 de Abril próximo, en que se proveerá; advirtiéndose á los aspirantes que no será admitida ninguna solicitud á la cual no se acompañe copia del título profesional y certificación de servicios y buena conducta todo en el papel sellado correspondiente. Se advierte igualmente que el agraciado estará solo que el médico titular tiene su residencia en el pueblo inmediato (B. O. del 21 de Marzo).—El alcalde, Francisco Jimeno.

VIAS URINARIAS

Consulta del Dr. Pulido Martín, Barquillo, y 6, 2.º izquierda, de 2 á 5 todos los días no festivos.

Ostras, Arrhenal, Nucleína y Fosfatos en excelente Vino Jerez : : Ferro-Quinado : :
NO ALCOHOLIZADO

OSTRAVIN

VINO CONCENTRADO DE OSTRAS

Tónico moderno. Reconstituyente, el más completo y rico en : Fósforo asimilable : SAVOR EXQUISITO

De venta en principales Farmacias.
Depósito en Madrid: Martín y Durán

TUBERCULOSIS, ANEMIA, DEBILIDAD, CONVALESCENCIAS, ETC.

Preparado por el farmacéutico: Doctor E. Rodríguez. — Apartado 487, Barcelona.

ESTÓMAGO

Los médicos de España y América recetan el **ELIXIR ESTOMACAL de Sáiz de Carlos** para las afecciones del aparato digestivo, estando ensayado con éxito hace ya veinte años en las *gastralgias, dispepsias, hipercloridrias, úlcera del estómago y catarrros gastro-intestinales en niños y adultos.*

Farmacia de Sáiz de Carlos, Serrano, 30, MADRID

Y PRINCIPALES DE ESPAÑA Y AMÉRICA

Vapo-Cresolene

Durante treinta años
CRESOLENE
EVAPORIZADA

ha mantenido su posición como un remedio valioso para los padecimientos bronquiales de la niñez; es particularmente beneficiosa en el tratamiento de los niños.

Vapo-Cresolene

Cresolene

Vapo-Cresolene

es poderosamente germicida, y cuando se evapora, el aire inspirado que contiene el vapor antiséptico tiene una influencia decididamente calmante y curativa, venciendo el deseo de toser y bajando la inflamación.

se recomienda para la **Tos ferina, Crup, Bronquitis, Asma, Tos** y las complicaciones bronquiales causadas por fiebre, escarlatina y sarampión.

es un destructor del microbio de la difteria y puede usarse con ventaja en conexión con el tratamiento de esta enfermedad.



The Vapo-Cresolene Company,
62, Cortlandt Street
NEW YORK, U. S. A.

DEPÓSITOS:

En Madrid. . . MARTIN & DURAN.
En Barcelona. VICENTE FERRER & C.^a

Laboratorio de vendajes asépticos y antisépticos

Fundado en 1880 (1.º en España)

DEL

DR. CEA.—VALLADOLID

Primer proveedor que fué del Ejército y de la Armada del material de curación antiséptico.

CATALOGOS Y PRECIOS

PARA LA VENTA AL POR MAYOR

MATERIAL DE CURACIÓN ASÉPTICO

Conservación permanente de la asepsia por medio de cubiertas de cristal soldadas a la lámpara.

Procedimiento con patente de invención). NUEVOS PREPARADOS

Compresas quirúrgicas de gasa hidrófila asépticas

—Compresas trológicas asépticas de 15 centímetros por 20 y de 15 por 30 (modelo del doctor Gutiérrez).—Eponjas artificiales asépticas. (Torundas)

—Vendas enyesadas.

Al anunciar de especialidades farmacéuticas. Pídase Catálogo

FOSFOTIOL

SOLUCIÓN ARSENIOSFORADA CON TIOL

Se obtienen resultados positivos y rápidos con este preparado, en las afecciones pulmonares, catarrros bronquiales y gripales, desgaste orgánico, escrofulismo e inapetencias. Precio del frasco: **2,50 pesetas.**

Venta al por mayor: Centro de especialidades farmacéuticas.

Vino de Ostras del Dr. Sastre y Marqués

PREMIADO EN LA EXPOSICIÓN DE PARÍS DE 1900 Y EN EL CONGRESO ESPAÑOL INTERNACIONAL DE LA TUBERCULOSIS BARCELONA, AÑO 1910
El Vino de Ostras, del Dr. Sastre y Marqués, ha tenido un éxito completo por haber respondido en sus efectos a las indicaciones que se desprenden de su composición. Es tónico-reconstituyente muy aperitivo, y sus resultados en la neurastenia, decaimiento orgánico, inapetencia, desnutrición, escrofulismo, tuberculosis y anemia, son inmediatos y seguros.

Dr. SASTRE Y MARQUÉS, Hospital, 109, y Cadena, 2. BARCELONA

En Madrid: Dr. Pizá, Infantas, 26. Zaragoza: C. Rios, Coso, 73. A. y principales farmacias de España y América.

Antiséptico Urinario por excelencia.


ADOPTADO EN LOS HOSPITALES Y POR LAS SUMIDADES MÉDICAS DE PARÍS

DIATESIS

ÚRICA

Y

ARTRITISMO



DISUELVE

Y EXPULSA

EL

ACIDO ÚRICO

Estimulante de la Actividad hepática y de la Actividad renal

Diurético suave no tóxico

GRANULADO, enteramente soluble en el agua: 0,60 de materia activa por cucharada de las de café

DOSIS: 2 á 6 cucharadas de las de café por día.

Muestras y folletos:

Henry ROGIER, Farmacéutico de 1.^{ra} clase, antiguo interno de los Hospitales de París
19, Avenue de Villiers, PARIS (XVII)

Depósito general: **MARTIN y DURAN.** — Madrid.

UN SIGLO DE EXITO

Cura radicalmente las grietas de los Senos
(grietas y Rajas en general)

COSMETICO ó BALSAMO DELACOUR

BENZO-TÁNICO

Aprobado
y recomendado
por todos los
MEDICOS-PARTEROS
Y LAS
COMADRES DE PARIR
PARIS
3,5, Boul.^d de Courcelles



* PARIS *

ANTISEPTICO

Preparado
por
Henry ROGIER
FARMACÉUTICO DE 1.^{ra} CLASE
ex-interno de los Hospitales
de PARIS,
Membro de la Sociedad
QUIMICA
DE FRANCIA