

EL SIGLO MÉDICO

REVISTA CLINICA DE MADRID

APARECE TODOS LOS SÁBADOS

VINO NOURRY

YODOTÁNICO

0.05 de Yodo por cucharada de las de sopa.

EL MEJOR MEDIO DE ADMINISTRAR EL YODO.

Sustituye el ACEITE de HIGADO de BACALAO.

ANEMIA, LINFATISMO, AMENORREA, ENFERMEDADES DEL PECHO

COMAR & C^{ia}, PARIS — GIMENEZ-SALINAS y C^{ia}, 111, Claris, BARCELONA — Todas las Farmacias.

POLVOS DE ABISINIA EXIBARD
Sin Opio ni Morfina
Muy eficaces contra
ASMA
Catarro — Oposición
y todas afecciones espasmódicas de las vías respiratorias.
85 Años de Buen Exito. — Med. Oro y Plata.
H. FERRÉ, BLOTTIÈRE & C^{ia}
6, rue Dombasle
PARIS
TODAS FARMACIAS

INYECCIÓN CLIN ESTRICNO-FOSFARSINADA

Fórmulas	Glicerofosfato de sosa	0 gr. 10	} por centímetro cúbico.
N.º 596	Cacodilato de sosa	0 gr. 05	
y N.º 796.	Sulfato de estricnina	1/2 milligr. (n.º 596) o 1 milligr. (n.º 796)	} por c. c.
N.º 940.	Glicerofosfato de sosa	0 gr. 10	
	Cacodilato de sosa	0 gr. 25	
	Sulfato de estricnina	0 gr. 001	

Fórmula tipo de una solución inyectable, estable é indolora que permite realizar una medicación estricnica, arsenical y fosforada administrando cada uno de los elementos terapéuticos a una dosis suficiente y eficaz.

GOTAS CLIN ESTRICNO-FOSFARSINADAS

procuran la misma medicación por las vías digestivas.

LABORATORIOS CLIN. COMAR Y C^{ia}. - PARIS

SANTAL RAQUIN
0 gr. 25
6 á 12 al día

FUENTE DE VIDA

Reconstituyente muy Enérgico

ANEMIA, NEURASTENIA,
DEBILIDAD, CONVALESCENCIAS,
AFECCIONES DEL ESTÓMAGO,
DEL INTESTINO Y DE LAS
VÍAS RESPIRATORIAS,
TUBERCULOSIS.



Jugo de Carne de Buey Cruda

preparado en frío y concentrado en el vacío en solución sacaro-glicerinada.

DOSIS:

1 á 5 cucharadas de las de sopa por día.

Establecimientos FUMOZE
78, Faubourg St-Denis, PARIS - France.

DIGITALINE NATIVELLE

Obra más regularmente que todas las otras preparaciones de Digital.

Sífilis cerebral.

Merjodina (Hg + I) al interior: «La debilidad de la memoria, la falta de energía, las cefaleagias difusas y localizadas, el insomnio, mejoran.» — «El estado general también mejora. En la parálisis general y en la tabes incipientes, los resultados son muy notables.»

Susceptible de empleo simultáneo en inyecciones con As, Bi y Hg.



Úlcera varicosa.

La Macabina produce alivio rápido y curación incluso en los casos inveterados y desesperados, según la opinión de muchos médicos. (Empleo económico, envasada en tubos.)

«Efectos curativos rápidos y sorprendentes.»

«Curaciones excelentes.»

«Muy satisfecho de la Macabina.»

Registro especial de Sanidad núm. 2568.

Muestras de ensayo y literatura gratis dirigiéndose á H. Trommsdorff, Chem Fabrik, Aachen 61 C.

Representante en España: Productos Químico-Farmacéuticos S. A. Barcelona. Apartado 724

Pour tout ce qui concerne la Publicité Française s'adresser à Monsieur LOUIS VIDAL, 5, Rue Tracy—Paris, (2.)—ou à l'Administration du Journal—Serrano, 58, a Madrid.

FRANQUEO
CONCERTADO

DIAGNOSTICO Y TRATAMIENTO DE LAS PERTURBACIONES MENSTRUALES

SINTOMAS	CAUSAS	TRATAMIENTO
Reglas poco frecuentes..... Reglas escasas..... Reglas dolorosas..... Accesos de opresión, palpitaciones, sofocaciones ascendentes.....	Insuficiencia ovárica. Id. Id. Id.	OCREÍNE GRÉMY De dos á seis píldoras diarias durante los ocho días que preceden á las reglas y durante todo el tiempo que dure el derrame sanguíneo. <i>Gotas de Ocreine:</i> 10 gotas corresponden á una píldora.
Reglas frecuentes..... Reglas abundantes..... Reglas de demasiada duración..... Jaquecas, edemas transitorios, impre- sionabilidad al frío, dolores reuma- toides, sabañones.....	Insuficiencia tiroídica. Id. Id. Id.	THYRENINE GRÉMY Una píldora diaria durante dos días, después alter- nativamente una y dos y luego dos píldoras por día. El tratamiento empezará ocho días después del fin de las últimas reglas y se prolongará hasta el fin del período menstrual siguiente. Volver á empezar ocho días después hasta que cesen los trastornos. <i>Tabletas:</i> dosis dobles. <i>Gotas:</i> 10 gotas corresponden á una píldora.
Amenorrea..... Mixoedema frustrado, enfermedad de Basedow de la menopausia..... Obesidad, reumatismo crónico.....	Insuficiencia tiro-ová- rica. Id. Id.	THYROCREÍNE GRÉMY Dos á seis píldoras por día durante veinte días en el mes, asociando, según los casos, dos á cuatro píldo- ras de Ocreíne ó una ó dos píldoras de Thyrenine.
Reglas dolorosas.....	Espasmo vascular ó mus- cular.	FRIALINE GRÉMY Uno á tres supositorios por día.
Reglas dolorosas..... Irregulares..... Anómalas.....	Metritis y salpingitis. Id. Id.	IMMUNIZOLS GRÉMY núm. 41. Metritis y salpingitis. Vacuna polimicrobiana, atóxica, curativa. En am- pollas: Inyección á dosis progresiva cada tres días. En comprimidos: ocho á diez por día.

LABORATOIRES GRÉMY — 14, rue de Elchey. — PARÍS

Depósito general para España: CURIEL Y MORAN. — Aragón, 225. — BARCELONA

ARHÉOL



**Principio activo de la
esencia de Sándalo**
Gonorrhea, Cistitis, Pielonefritis
Catarrho de la Vejiga, Pielitis.

KOLA ASTIER

Granulada



**Antineurasténica
Regulador del corazón.**
Tónico Poderoso del Sistema ner-
vioso. Gripe y Convalecencias de
todas las Enfermedades Infecciosas

Laboratorios P. ASTIER, 45-47, Rue du Docteur-Blanche. — PARIS (16^e) (Francia).

Sucursal en España: 129, Calle del Bruch. — BARCELONA

EL SIGLO MÉDICO

REVISTA CLÍNICA DE MADRID

Director-Propietario: Excmo. Sr. D. CARLOS MARIA CORTEZO

Directores honorarios: D. RAMON SERRET Y COMIN y Excmo. Sr. D. ANGEL PULIDO

REDACTORES:

Excmo. Sr. D. AMALIO GIMENO | Excmo. Sr. D. SANTIAGO DE RAMON Y CAJAL | Excmo. Sr. D. JOSE FRANCOS RODRIGUEZ

J. BLANC Y FORTACÍN
Del Hospital de la Princesa;

L. CARDENAL
Catedrático de Cirugía de Madrid.
Cirujano del Hospital de la Princesa.

J. CODINA CASTELLVÍ
Académico. Médico de los Hospitales.
Director de los Sanatorios Antituberculosos.

V. CORTEZO
Jefe del Parque Sanitario de Madrid.
Del Instituto de Alfonso XIII.

L. ELIZAGARAY
Del Hospital General de Madrid.

A. ESPINA Y CAPO
Académico de la Real de Medicina.

A. FERNÁNDEZ
Ex-interno de la Facultad y Hospitales.

F. LÓPEZ PRIETO
Electro-radiólogo
Ex-Médico Titular.

A. GARCÍA TAPIA
Laringólogo. Académico de la Real de Medicina.

J. GOYANES
Cirujano del Hospital General de Madrid.

B. HERNÁNDEZ BRIZ
Médico Jefe de la Inclusa y Colegio de la Paz.

T. HERNANDO
Catedrático de Terapéutica de la Facultad de Medicina de Madrid.

F. HUERTAS
Del Hospital General.
Académico de la Real de Medicina.

C. JUARROS
Profesor de Psiquiatría del Instituto Criminológico.

E. LUENGO ARROYO
De la Sección de Parasitología del Instituto de Alfonso XIII y del Hospital de la Facultad de Medicina.

Redactor Jurídico: A. CORTEZO COLLANTES

G. MARAÑÓN
Médico del Hospital General de Madrid. Profesor auxiliar de la Facultad de Medicina.

M. MARÍN AMAT
Oftalmólogo. Académico O. de la Real de Medicina.

J. MOURIZ RIESGO
Jefe del Laboratorio del Hospital General.

B. NAVARRO CÁNOVAS
Médico-Director del Gabinete de radiografía y radioterapia del Hospital de la Princesa.

S. PASCUAL Y RÍOS
Auxiliar de la Facultad de Medicina. Médico forense.

A. PULIDO MARTÍN
Médico del Hospital de San Juan de Dios. Profesor de vías urinarias.

J. y S. RATERA
De las Beneficencias Provincial y Municipal de Madrid. Radiólogos del Hospital General y de San Juan de Dios.

G. RODRÍGUEZ LAFORA
Auxiliar de la Facultad de Medicina ex-Histopatólogo del Manicomio de Washington.

J. SARABIA PARDO
Director del Hospital del Niño Jesús. Académico de la Real de Medicina.

F. TELLO
Director del Instituto Alfonso XIII.

L. URRUTIA
Especialista en enfermedades del aparato digestivo.

J. M. DE VILLAVARDE
Del Real Hospital del Buen Suceso. Del Instituto Cajal.

R. DEL VALLE Y ALDABALDE
Académico de la Real de Medicina.

PROGRAMA CIENTÍFICO:

Olvidos española. — Archivo é Inventario del Tesoro Clínico, de los trabajos de Investigación y de los Laboratorios nacionales. — Crítica, análisis y aceptación de los progresos extranjeros. — Fomento de la enseñanza. — Todos los Hospitales y Asilos serán Centros de enseñanza. — Edificios decorosos y suficientes. — Independencia del Profesorado y purificación en su ingreso. — Fomento, premios y auxilios á los estudios y su ampliación dentro y fuera de España.

SUMARIO: Sección científica: La fiebre en los niños, por el Dr. Baltasar Hernández Briz. — Feminismo y sexo, por el Dr. Vital Aza. — Academia Española de Dermatología y Sifiliografía, por el Dr. Barrio de Medina. — Bibliografía, por el Dr. J. Chabás, Siracusa, Dr. Vicente Gimeno y Rodríguez Jaén y J. M. Tomé y Bona. — Periódicos médicos. — La mortalidad en España, por el Dr. D. Francisco Oriado y Aguilar.

LA FIEBRE EN LOS NIÑOS

Su significación y tratamiento

POR EL

DR. BALTASAR HERNÁNDEZ BRIZ

Ex-médico-jefe de la Inclusa Colegio de la Paz y Asilo de San José de Madrid.

Son tan numerosos los errores que á diario se cometen, por propios y extraños, respecto á este proceso patológico tan frecuente en los niños y jóvenes, que deseo comunicar á los que empiezan la delicada misión de tratar las enfermedades de los niños, el resultado de mis estudios y observaciones en esta materia.

Téngase presente el hecho, de que el organismo infantil que se encuentra en pleno período evolutivo, caminando hacia su completo desarrollo y perfeccionamiento, es muy impresionable á todas las causas morbosas; sus reacciones son exageradas, tumultuosas, y el trastorno violento de las funciones no siempre indica una afección grave; por el contrario, muchas veces una causa pequeña, insignificante, despierta una fiebre alta ó una convulsión, etc. Sucede en el niño todo lo contrario que pasa en el viejo, pues en éste el organismo permanece impasible ante las afecciones más graves; los órganos parecen independientes unos de otros, sufren aisladamente, y las diversas lesiones que pueden padecer,

apenas tienen ninguna influencia sobre el conjunto de la economía, apareciendo en la edad senil la mayor parte de las enfermedades latentes que apenas despiertan síntomas en el enfermo, y el médico es el que tiene que buscarlos. En mi larga práctica de médico de los hospitales he podido comprobar estos hechos que son clásicos en la ciencia; recordaré siempre el caso de aquella anciana de 125 años que tuve en mis salas del Hospital General cuidándola durante diez y ocho años, y que cuando no se quejaba de nada y una tarde se levantó para arreglarse á su gusto la cama, á la mañana siguiente amaneció muerta, y en la autopsia vimos que tenía *macizo todo el pulmón derecho*, una neumonía nota que la ocasionó la muerte sin acusar signo alguno que nos hubiera llamado la atención el día antes y sin que ella se hubiera quejado de nada. En los niños, repito, todo es tumultuoso, exagerado, produciendo gran alarma en las familias, que juzgan un pronóstico gravísimo.

La fiebre siempre es un síntoma, una reacción de defensa, una protesta del organismo ante la acometida de las infecciones y las intoxicaciones, tanto exógenas como endógenas. La introducción de las toxas pirógenas en la sangre y la excitación de los centros termógenos por ellas, es la causa del fenómeno, y lo que hay que temer no es la fiebre como tal, sino las causas que la determinan.

Esta noción de la fiebre es muy antigua; nuestros grandes piritólogos en el siglo XVI, el ilustre Gómez Pereira fué el primero que combatió con energía las preocupaciones que reinaban en favor de los médicos griegos y árabes, considerando á las fiebres como un *esfuerzo saludable de la naturaleza medicatriz para restablecer el equilibrio de la salud*, sobre cuyas ideas hizo girar su plan terapéutico, adelantándose cien años á Sydenhan, que también consideraba á las fiebres como *de un instrumento que se valía la naturaleza para extirpar los males y restablecer la salud*.

La elevación de la temperatura, por sí sola, no produce los trastornos y las lesiones que son imputables solamente á los agentes tóxicos ó infecciosos de las enfermedades febriles; de la misma manera las alteraciones parenquimatosas de los órganos de los riñones, la albuminuria, los trastornos del sistema nervioso, etcétera, etc. Los trastornos mentales delirantes que se observan algunas veces al iniciarse la fiebre tifoidea y en algunas uremias, son de naturaleza tóxica y no están relacionados, como se creía, con la elevación de la temperatura corporal (Krapelin). Modernamente está demostrado que las temperaturas elevadas disminuyen la vitalidad y dificultan la germinación de las bacterias causantes de la infección, y también es probable que la hipertermia favorezca la formación de anticuerpos, conforme parece deducirse de las experiencias de Rolly y Meltzer y de las emprendidas por otros autores (Lissauer Lüdke), y como opina Novoa Santos que con la elevación de la temperatura *acrece la velocidad de las reacciones químicas*, cabe también en lo posible que en los febricitantes esté aumentada la velocidad de las reacciones entre antígenos y anticuerpos, y, por tanto, que esté acelerada la neutralización y destrucción de sustancias antigénicas.

Cuando la química molecular esté más adelantada y puedan aislarse y conocer bien los diversos cuerpos toxi-infecciosos que circulando con la sangre producen estas reacciones defensivas, entonces conoceremos mejor el mecanismo íntimo de este proceso. Hoy por hoy, la hipertermia no hace más que indicarnos la gravedad del estado, pero no produce esta gravedad, y ni siquiera esto, pues las formas hipotérmicas en las enfermedades infecciosas, la baja temperatura, es un signo pronóstico mucho más grave; ejemplo, el período algido del cólera, pues cuando se consigue la reacción y se eleva la temperatura produciéndose la fiebre, el enfermito está salvado. Cuando la epidemia del cólera morbo asiático de 1885, en Chinchón, que estuve de delegado médico nombrado por el Gobierno para combatir aquella epidemia, vi centenares de niños que, cuando nos llamaban para asistirlos, estaban en período algido, helados, y todos en este estado murieron; algunos que logramos que reaccionaran y presentaban después fiebre, fueron los únicos que se salvaron; es que hay indudablemente en esta enfermedad ciertas toxinas que, inhibiendo los centros termógenos, no puede elevarse la temperatura y ocasionan la muerte, y cuando logra el organismo, por sus misteriosas defensas, reaccionar, y se eleva la temperatura y se pro-

duce la fiebre, el enfermo se salva; esto es lo que apreciamos en aquella ocasión y lo que hemos visto infinitas veces en las numerosísimas epidemias de fiebres tifoideas que hemos combatido en el Hospital General y en nuestra práctica particular desde el año 1878. Las formas más graves han sido siempre las *hipotérmicas*, y jóvenes y niños con altas temperaturas de 41 grados y décimas durante uno ó dos septenarios se han curado todos: por esto repito que el temor grande que se tiene á las altas temperaturas en los niños no tiene razón de ser en la generalidad de los casos, y no es la temperatura, sino la *causa que la determina y la produce*, lo que hay que combatir.

La llamada fiebre transitoria del recién nacido por el profesor F. Meyer, de Berlín, que se presenta entre el segundo y sexto día de la vida, cree dicho autor que es un síntoma de *deshidratación* y que desaparece en cuanto se le da un poco de líquido, de agua esterilizada ó cuando mama suficiente cantidad de leche, pues es un *estado sediento*, nosotros creemos que es sencillamente una intoxicación, noxas pirógenas que han pasado á la sangre determinando la elevación térmica y que precisamente desaparece en cuanto el riñón las elimina por la llegada del líquido suficiente que los diluye y elimina, es decir, que siempre la fiebre es producida por una intoxicación endógena ó exógena, y lo que hay, repito, que combatir es la causa que la determina. No hemos visto nunca en nuestra larga práctica esta llamada *fiebre transitoria*, pero de presentarse en Alemania como indica el autor, creemos que su interpretación no puede ser otra que la que hemos indicado.

Los venenos de la fatiga tan admirablemente estudiados por el ilustre fisiólogo de Turín, Mosso, sabemos que pasando á la sangre producen en muchos niños fiebre y fiebre alta. Cuando un niño se le somete á un paseo largo ó hace un ejercicio exagerado, se produce esta *fiebre de fatiga* que desaparece en cuanto descansan con el sueño. Numerosísimos casos de éstos he visto, y uno de mis hijos cuando pequeño, siempre que daba un paseo algo largo presentaba esta fiebre con alguna exageración.

En los niños de pecho, en los destetados y algo mayores suele presentarse unos accesos de fiebre alta de 41 y más grados, con todo su aparato escénico, y á las veinticuatro horas ó poco más todo ha desaparecido; son los *causones*, como los llamaban los antiguos prácticos, suelen ser producidos por trasgresiones del régimen alimenticio, ó un enfriamiento que ha perturbado la complicada química de la digestión gastrointestinal; basta tenerlos á dieta hídrica unas horas, y un enema con agua esterilizada ó una cucharadita de aceite de ricino, y todo ha desaparecido en un dos por tres.

Expuestas someramente las causas de la fiebre sólo me resta llamar la atención sobre un tratamiento que debe ser de terapéutica *muy sencilla*, pues como se trata de un síntoma, lo que hay que combatir es las causas que la producen sin perturbar al organismo ni el curso normal del proceso, pues como hemos indicado muchas veces, esta fiebre es *útil* porque mata muchos microorganismos, porque aumenta la resistencia del or-

ganismo en algunas infecciones quizás impidiendo el desarrollo de los microbios ó exaltando la actividad de los leucocitos, favoreciendo de este modo las defensas orgánicas.

Los purgantes á que son muy aficionadas las gentes, y no pocos médicos, en los niños pequeños y de pecho son peligrosísimos, hay que tener mucho tiento con su uso, pues el vulgo los considera como fieles barrereros que sólo sacan fuera las inmundicias del cuerpo y no recelan en cualquier indisposicioncilla y tal vez sin ella menudear los purgantes, y como decía el ilustre Dr. Martín Martínez en el siglo XVII que el purgante es como un ladrón que entrando á obscuras, juntamente con lo inútil, lleva lo precioso, se fuera con más tino en su uso. El tubo intestinal del niño es muy delicado y hay que tratarlo con mucho mimo, y si el purgante tiene algunas indicaciones muy precisas, solamente el médico perfecto y de mucha experiencia puede llenarla. Como en la actualidad se abusa tanto de los purgantes y como inundan diariamente la casa del médico con millares de anuncios y muestras de infinitos purgantes y como he visto gravísimos accidentes por su uso en los niños, llamo la atención del práctico en este punto.

Los antipiréticos, de que desgraciadamente también tanto se abusa y se aconsejan en muchas obras, como la antipirina, criogenina, guayacol, aspirina, etc., etc., tienen el grave inconveniente de cerrar el riñón, perturbando la eliminación de las toxinas por los emunctorios naturales, deprimen el corazón y, si rebajan la temperatura, *no combaten la causa de ésta*, y, por tanto, no llenan una indicación racional; es una *careta que se pone á la enfermedad* que oculta un síntoma que es necesario conozca el médico, que es el llamado a interpretarlo, y como esa elevación de temperatura es, como ya hemos indicado, beneficiosa muchas veces, no hay para qué enmascararla. *Los antipiréticos en los niños son siempre peligrosos y no deben usarse.* Hay un recurso terapéutico precioso en esta edad y es *los baños generales templados y las afusiones frías*; producen este recurso terapéutico una gran sedación del sistema nervioso, favorecen la diuresis y el sueño y activan la eliminación de las toxinas por el riñón y la piel, no tienen ninguna contraindicación y siempre deben usarse. Los enemas ó pequeñas irrigaciones intestinales de agua esterilizada, infusión de tila ó manzanilla y algún ligero purgante, cuando el niño es mayorcito, son los únicos recursos que deben usarse y que dan siempre excelentes resultados, teniendo siempre presente *que la terapéutica en los niños será muy sencilla*, y esta gran verdad la dieron á conocer los españoles antes que nadie.

El famoso médico del siglo XIII Arnaldo de Villanova, en sus parábolas de la curación, según el instinto de la eterna verdad, entre otras dice:

«El sabio y piadoso médico cuida más de curar la enfermedad por la dieta que por los medicamentos.»

«El sabio y modesto médico jamás echa mano de la farmacia si no se ve á ello obligado; porque aun los remedios más suaves dañan cuando el cuerpo no los necesita.»

«En los niños y viejos se ha de temer el recetar; en los jóvenes se ha de desconfiar también del continuo uso de los remedios.»

«Es embustero ó ignorante el médico que busca medicamentos no usados y raros, pudiendo socorrer al enfermo con los comunes y sabidos.»

Los grandes médicos del siglo XVI, Lobera de Avila entre ellos, también recomiendan *la sencillez en la terapéutica de los niños*.

Esta es la conducta que debe seguirse en pediatría acordándose siempre del olvidado aforismo de Hipócrates: *Primum non nocere*.

«FEMINISMO Y SEXO»

POR EL

DR. VITAL AZA

Siguiendo el criterio definidor de la Real Academia de la Lengua, entenderemos por *feminismo* «la doctrina social, favorable á la condición de la mujer, á quien concede derechos y privilegios *hasta ahora reservados al hombre*», y llamaremos *sexualidad* «al conjunto de condiciones anatómicas y fisiológicas, que caracterizan cada sexo», pretendiendo—con las razones y argumentos que más tarde exponremos,—llegar á dejar bien demostrado, que no existe el menor antagonismo entre las condiciones orgánicas de la mujer, y sus actividades en el orden social, y que son crueles ó injustos, quienes suponen que los atributos sexuales en la mujer, pueden representar un lastre, para que logre alcanzar, sin trabas ni entorpecimientos, la plena posesión de su papel social.

Y no se nos oculta que tal vez pueda parecer anacrónico, que ahora—cuando las mujeres han logrado, aún entre nosotros, la mayoría de sus legítimas aspiraciones,—nos ocupemos de fundamentar que no existen razones fisiológicas, ni argumentos anatómicos, para que represente el sexo en la mujer, un obstáculo á su consagración social, pues pasaron para no volver nunca (y demostrando una vez más, que «las tiranías, tarde ó temprano, obran en beneficio, no de quien las utiliza, sino de quien las padece»), aquéllos tiempos en que repugnaba tanto al varón—verdadero rey absoluto de lo creado,—conceder el menor derecho á la mujer, que llegaba para eludirlo á los más extravagantes procedimientos.

Hojeando la historia, hallaremos descrito cómo en tiempos remotos, coronaron el vientre de cierta reina viuda, que había quedado encinta, al saber por los adivinos que el feto era varón, ahorrándose con ello de dar—siquiera fuera interinamente—honorés de reina á la mujer.—Pasaron ya esos tiempos, es cierto, y hechos como el relatado, y otros parecidos que pudiéramos citar, se nos antojan sólo curiosas anécdotas, cuya pátina tal vez se pierda en el reinado de la quimera, y sin embargo, el ejemplo de cada día, nos demuestra con toda claridad, que los hombres aún no se resignaron á considerar á la mujer como teniendo derecho á partir con ellos sus cargos y atribuciones, y tratan muchos

razonando sofisticadamente *en científicos*, de invalidarla, buscando en las particularidades anatómicas de su sexo y en el ritmo fisiológico de su funcionalismo, datos que autoricen á restarla capacidad social, paliando hipócritamente sus palabras de veto y sus sentencias de invalidez, con ritmos de gentileza y gestos de amable protección.

Franquear á la mujer la senda del trabajo, es darla independencia, es hacerla igual á nosotros; por eso tantos hombres se oponen á ello para evitar los daños de una competencia demasiado viva, que habría de llevarles á disputarse derechos y actividades, que ahora como *privilegios* están confiados al varón.

«Las mujeres deben consagrarse sólo al hogar»—se oye decir frecuentemente al hombre,—y los egoísmos y las crueldades de éste, hacen, ¡tantas veces!, que la mayoría de las mujeres no puedan llegar á constituirlo.

Acaso sea España uno de los países donde más se ha cantado á la mujer, y en pocas líricas se recogerán para ella tantas alabanzas como en la métrica castellana se encierran..., y en pocos países también estuvo más aherrojada la mujer, y tardó más tiempo en recabar sus derechos y conseguir sus legítimas atribuciones.

Los españoles, inciensamos de continuo á la mujer con nuestras palabras..., y la vejamos con nuestras obras; queremos que la mujer sea un bello muñeco mecánico..., cuya llave tenga siempre el hombre, y durante mucho tiempo los españoles al oír hablar de feminismo poníamos sólo el comentario jocoso de un *donaire*, dejando caer rotundos alguna satírica afirmación, sin analizar el problema, ni querernos asomar á él.

No nos importaba que la mujer cavara las tierras ó agostara su belleza en los más rudos trabajos de una fábrica ó taller, pero nuestra *dignidad* de varones se sentía ofendida, si trataban las mujeres de intervenir en los asuntos públicos, ó de ejercer una profesión liberal.

La mujer fué para nosotros, mucho tiempo... y aun dolorosamente sigue siéndolo para muchos, algo así como una mezcla de animal de trabajo que nos depara la amable hospitalidad de nuestros hogares, y objeto de placer, para saciar nuestras ansias de goce carnal: para muchos, tal vez, algo menos: para pocos, quizás algo más. Por eso, la mayoría de las veces, al dirigirnos á ella, sabemos si hacer florecer en nuestros labios la flor de un madrigal..., pero antes brotó en nuestro pensamiento la idea rufianesca ó el plan burlador...

Años y años pasaron, y la mujer española, en armonía con esta manera de sentir y pensar del hombre—que debiera ser su compañero y era solo su amo y señor—convencida por él, de que su única finalidad en este mundo—su único camino—aparte de peligrosísimos atajos, de los que procuraba librarse—era el matrimonio—y la elección de compañero, el único ejercicio de su voluntad depuraba y aquilataba su gusto, seleccionando de modo tal, en sus solicitantes, que esperando *lo mejor*... que no llegaba, despreciaba *lo bueno* que pasaba á su lado, ó entregaba decidido su corazón

y su voluntad al que no sabía merecerlos, quedando ligada para siempre á quien no podía estimar, para conocer quizás, rodando los días—y oyéndolas de los labios que con amor de esposa hubiera besado—la amargura cruel de aquellas palabras del poeta... «*princesita de los sueños locos, por que no supiste esperar*».

La triste realidad de que, á pesar del tiempo que vivimos, aún no aparecerán anacrónicas nuestras razones en pro del feminismo—razones que como ginecólogos podremos sólo derivar de un terreno biológico—nos lo da la reciente publicación de un admirable libro de Ossorio y Gallardo en el que se rompe noblemente una lanza en pro de la defensa jurídica de la mujer, estudiando con sinceridad conmovedora, de qué manera, seca y cruel, el Código civil—donde todo egoísmo masculino tiene su asiento y toda injusticia respecto á la mujer halla su fórmula legal—ha vejado la dignidad femenina, prescindiendo en todos sus artículos, de los derechos que la mujer, al igual que el hombre, debía tener, y que la apartan de intervenir en la administración de sus bienes propios, con independencia del marido, que la impiden dirigir la educación de su prole, ser tutora de sus hijos, y hasta no la consienten actuar de testigo en un simple testamento... y, sin embargo, cuando el viento de la desgracia sopló sobre el hogar conyugal, cuando por alguna circunstancia triste, y á veces trágica, el marido perdió su personalidad civil (por locura incurable, por hallarse complicado en algún asunto criminal, ó sujeto á pena de interdicción civil) entonces, en esos horribles momentos que envuelven el hogar en nieblas y negruras, entonces la ley echa todo su peso sobre los hombros agobiados de la pobre mujer.

Con Ossorio y Gallardo, diremos también: «¡Triste sino el vuestro en el orden jurídico, pobres mujeres españolas; nunca se os quiere á la hora de la normalidad. Siempre se os busca en el momento dramático; las mujeres sois en la vida del derecho español, cirugía de urgencia, hospital de sangre, extremaunción!»

La ley descarga sobre vosotras, mujeres españolas, el peso de la administración, precisamente en el momento de la catástrofe. A la mujer vencida, abandonada, sola, humillada, se la confiere el bastón de mando: á la que está en situación normal, alegre y tranquila, no se la permite... ¡ni jugar con las borlas...!

No es sólo el poner una vez más de manifiesto, la injusticia que encierra el querer seguir considerando á la mujer como *un ser inferior*, lo que nos lleva á sumarnos como humildes soldados de filas al ejército, ya casi vencedor del feminismo, sino que también nos induce á proceder así, el ver que la mujer—que ya va conquistando todos los derechos del hombre, y escapando á los deberes que éste no tiene,—lo hace olvidando su feminidad, tratando de ahogar lo que de *hembra* tiene, y pretendiendo extirpar de su espíritu, y disimular en su cuerpo cuanto de mujer, de femenino, puso Natura en ella.

Siempre es lógica reacción, de anteriores exageraciones, admitir una exageración mayor, y así la mujer ha reaccionado contra la injusta campaña aisladora del

hombre en años atrás; y al emanciparse, parcialmente, á lo menos, por su labor y por su trabajo, logrando sus aspiraciones de sacudir ó aliviar el yugo, que el hombre la impuso durante siglos, ha llevado siempre como guía de sus anhelos, como divisa de sus reivindicaciones, «no necesitar al hombre», «huir de él», «escapar de su influencia», «burlar su hegemonía».....

y nosotros creemos sinceramente, que como nada puede á la larga lo que contra la ley natural va, de poco, de muy poco, han de servir á la mujer sus ansias de emancipación, su afán de libertad, si unas y otras ha de lograrlas sacrificando lo que en ella hay de más hermoso y sublime: *el tesoro de su exquisita sexualidad*.

¡Lograd, sí, el máximo de vuestras ansias de redención, diríamos á las feministas, pero sed siempre mujeres, muy mujeres; no sacrificéis para lograr vuestros anhelos, ninguno de los atributos de vuestra feminidad, exquisita y sutil...!

Y para no dar á esta disertación nuestra una extensión que habría de hacerla enojosa en grado superlativo, huiéremos de detenernos á considerar la transformación que la Moda ha imprimido en nuestros días, á la silueta femenina, llevándola á confundirse con la que tuvieron en la antigüedad, los gráciles efebos.

Ya el divino Rubén nos habló de aquella diána, que mostraba su mármol desnudo «cual un efébo que pesa una niña». Volviendo hoy por pasiva estas palabras, ¡de cuántas niñas que parecen efebos, no podríamos hablar!

Y es, sin embargo, ese tipo de «mujer-muchacho» con su melena corta, su cuerpo delgado y asexual, sin relieves ni curvas, de andar desgarrado, de desgarradas actitudes, de labios entre los cuales brilla, á las veces, el cigarrillo, y hechos á expresiones y decires desenfadados y procaces, el que hoy triunfa y vence, obteniendo la pleitesía de hombres que con gracioso paradojismo, se adornan con galas casi femeninas, atentos en sus absurdas indumentarias á las más ridículas imposiciones de la tirana moda, y cuya conversación es sólo un chorro de absurdas frases, sin la graciosa chulapería de nuestros majos, ni la seca y concisa distinción de los *gentleman*, y que de una y otra participa en híbrida mescolanza, esos muchachos de nuestros días, jamás preocupados por un problema social, nunca palpitantes de nobles ansias ó justos anhelos, y que *viejos*, antes de llegar á ser hombres, entronizaron el espíritu gregario, rindieron pleitesía á cuanto figura como norma y esencia de la Sociedad constituida, que no aciertan á querer mejorar, y en la que sólo aspiran á ocupar un puesto de cómoda situación, aunque para llegar á él deban abdicar de una dignidad... que acaso no sienten, ó hipotecar un albedrío en el que tal vez no creyeron nunca.

Y para no dar á nuestras palabras el pesimismo recargado de un prejuicio, ó la forzada deducción de una parcialidad, en la que no queremos incurrir, huiéremos de pensar, al referirnos al tipo, hoy corriente de muchacho, á ese absurdo «*niño bien*», de suponerle víctima del ambiente de «*cabaret*», envenenado por los

agotadores tóxicos de los «*paraísos artificiales*», sino que hasta queremos conceder, que muchos ó algunos de ellos, sean en lo físico (y por la influencia bienhechora del ejercicio y del sport—hoy justamente difundidos)—de robustez admirable y de plausible desarrollo muscular. Ahora, que nos será permitido creer, que ni aquella ni éste, significan *virilidad*, si ésta, antes de asomarse á los bíceps, no iluminó el cerebro ó latió en el corazón.

(Concluirá.)

Academia Española de Dermatología y Sifiliografía.

Sesión correspondiente al mes de Diciembre de 1925, bajo la presidencia del Dr. Covisa.

Eritrodermia medicamentosa.

Dr. Covisa.—Trátase de una mujer que, después de una comida copiosa con diversos pescados y mariscos, y comenzando al mismo tiempo una medicación bronchial, es sorprendida, después de la segunda toma, por un prurito generalizado, fiebre de 39°, placas eritematosas, habones urticados, que confluyendo y extendiéndose llegan á constituir un estado eritrodérmico que desciende paulatinamente y descama en exfoliación con tipo de guante en las manos y de plantilla en los pies; queda una alopecia marcada en cuero cabelludo y cara, y estría transversal en las uñas, expresando el trastorno nutritivo dérmico. Ha sido tratada con suero glucosado á gran concentración por vía venosa, que nos ha parecido de actuación beneficiosa en el caso.

Para resolver el problema etiológico de esta eritrodermia, hemos practicado la prueba de cutirreacción con una solución al 10 por 100 de bromuro potásico, con la medicación tomada y con esencia de trementina; la primera, con reacción negativa, quizá debida á la escasa concentración de la solución; la tercera, con pequeña reacción; en cambio, la segunda ha provocado una gran placa de infiltración, en cuya superficie y alrededor aparecen diseminadas algunas vesículas.

Del examen del caso puede deducirse: primero, la conveniencia de la prueba cutánea en las toxicodermias, y segundo, el bromuro puede provocar un estado eritrodérmico análogo al de la eritrodermia de Wilson-Brocq.

Vacunoterapia local.

Dres. Fernández de la Portilla y Roldán.—En el curso pasado nos ocupamos de este tema en esta Academia, y desde entonces nuestra práctica nos afirma en las conclusiones establecidas entonces acerca de la eficacia de este proceder terapéutico.

Entre los casos recientes y en los que más brillante ha parecido su actuación, figuran una adenopariadenitis inguinal supurada, que abierta por pequeña punción, da salida á una gran cantidad de pus; curada con fomentos de vacuna polivalente, no tenía pus á las veinticuatro horas y solamente un escaso exudado fibrinoso. Un forúnculo antracoidal de la nuca y una adenitis axilar han curado igualmente con rapidez no vista en las curas clásicas.

Dr. Barrio de Medina.—Venimos empleando igualmente la vacunoterapia local en lesiones de tipo estafilocócicas principalmente, habiendo obtenido hasta la fecha excelentes resultados. Además de la técnica aconsejada de punción evacuadora y cura posterior con fomentaciones, he practicado también inyecciones perilesionales con la vacuna, á

modo como se hace la anestesia por infiltración; resulta esta técnica muy dolorosa por la reacción local inmediata que produce, pero el éxito terapéutico es mayor que con la simple aplicación por contacto.

Dr. Portilla.—Rectifica, mostrándose poco partidario de la técnica por infiltración perilesional si, como dice el doctor Barrio de Medina, resulta muy dolorosa; recomienda el contacto de la vacuna con la piel desnuda, y á este efecto cree conveniente practicar una pequeña punción ó incisión en el vértice de la lesión cuando aún no está abierta.

La reacción de Meinicke en la sífilis.

Dr. Sáinz de Aja.—Partiendo del conocimiento de un tanto por ciento de errores de la reacción Wassermann, aun con las más perfectas técnicas, hemos estudiado la IV modificación de la reacción de Meinicke en comparación con otras reacciones; los 600 primeros casos han servido de fundamento á una tesis doctoral, y en ellos hicimos el Wassermann, la IV de Meinicke y la de Sacks-Georgi; 1.000 observaciones posteriores han versado sobre el valor comparativo del Wassermann y el Meinicke.

Hemos empleado el antígeno de bálamo de tolú sin colesantina, enviado por el mismo Meinicke, solución salina al 3 por 100 y formol al 40 por 100, y suero del enfermo sin inactivar; la reacción resulta práctica y sencilla por no necesitar inactivación ni estancia posterior en estufa, dejando los tubos á la temperatura de la habitación; deben leerse los resultados una hora y dos horas después, recomendando algunos autores la lectura á las veinticuatro horas, lo que á nuestro juicio no es muy práctico, pues en muchos tubos hay precipitación espontánea, siendo la reacción negativa; este inconveniente lo eliminamos nosotros, centrifugando después de las dos horas y anotando el resultado después de la centrifugación.

En cuanto á la intensidad de ésta, no sólo puede apreciarse con luz solar, sino con luz artificial, interponiendo entre el foco y el tubo de reacción una falsilla con caracteres lineales más ó menos gruesos y anotando cuáles caracteres no son vistos por la opacidad del líquido.

Con esta técnica hemos obtenido un 80 por 100 de concordancia con el Wassermann y un 12 á 15 por 100 de discordancias, lo que en la práctica tiene un gran valor.

Dr. Navarro Martín.—En sus investigaciones ha obtenido resultados análogos á los expresados por el Dr. Sáinz de Aja, estudiando comparativamente la reacción de Wassermann, la de Bauer-Stern y la IV de Meinicke. Como detalles de técnica, recomienda una primera centrifugación, pues la presencia de glóbulos rojos en el suero perturba la reacción; deben emplearse los dos extractos recomendados por el autor, y la solución salina debe ser reciente, pues siendo vieja se altera su estado electrolítico.

Los clínicos deben valorar los casos de discordancia de las reacciones, que entre los nuestros figuran: dos aortitis, una esclerosis en placas, una enfermedad de Banti y un caso de goma lingual, en los que el Wassermann ha sido negativo y el Meinicke positivo; por el contrario, el Wassermann positivo y el Meinicke negativo, le han dado dos casos de sífilis muy tratadas. En conjunto, considera la IV de Meinicke como la mejor del grupo de floculación; pero cuando sólo se haga una reacción, debe preferirse el Wassermann.

Dr. Calvín.—Recuerda la conveniencia de tener en cuenta las positividades inespecíficas; en cuanto al Wassermann, el grupo de enfermedades no sífilíticas en que podía aparecer positivo, se ha ido restringiendo y prácticamente ha desaparecido, estimándose como defecto de técnica; en cam-

bio, las reacciones de floculación, en muchos casos positivas con Wassermann negativo, se han estimado como finura diagnóstica, lo que quizá no sea otra cosa que positividad no específica. Esto plantea en clínica un problema, cual es el de si se deben considerar como sífilíticos aquellos enfermos en los que existe repetidamente el Wassermann negativo, y positivo el Meinicke.

Dr. Bejarano.—Estima la reacción de Meinicke como superior á las demás de precipitación y del Wassermann en los casos de sífilis visceral; recuerda tres casos de aortitis y alguno de sífilis gástrica en que el Meinicke ha sido positivo y el Wassermann negativo.

Dr. Covisa.—Como impresión de conjunto considera que el Wassermann es más frecuentemente positivo en las sífilis jóvenes, aun muy tratadas, y, en cambio, el Meinicke da más positividades en la sífilis tardía; para resolver la cuestión que plantea el Dr. Calvín es preciso afirmar que todo Wassermann positivo indica sífilis, que todo Wassermann negativo no excluye sífilis, y que el Meinicke positivo no siempre es sífilis.

Dr. Hombría.—Aconseja la reactivación en los casos dudosos de discordancia de reacciones, reconociendo que el Meinicke suele ser positivo más veces que el Wassermann en las sífilis viscerales.

Dr. Sáinz de Aja.—Rectifica; á la cuestión planteada por el Dr. Calvín reconoce que tiene gran valor para el clínico, habiendo procedido al tratamiento si el enfermo tenía historia de sífilis y practicado el Wassermann á los quince días del comienzo de la medicación, siendo entonces positivo; cuando el enfermo carece de historial de sífilis, practicamos una segunda prueba, previa reactivación. En 1.600 casos sólo hemos apreciado seis reacciones inespecíficas. La lectura á las veinticuatro horas tiene un gran valor en las reacciones negativas si se conservan sin precipitación; los sueros quillosos deben ser desechados.

Dos nuevos casos de síndrome parkinsoniano de origen sífilítico.

Dres. Bejarano y Gay.—Estos dos casos, unidos á los tres que recientemente hemos publicado, hacen pensar en que el tal síndrome se presenta con más frecuencia de lo que se cita, y más teniendo en cuenta que la génesis nerviosa manifiesta de los síntomas hace dirigirse á los enfermos á las clínicas neurológicas y no á las de dermosifiliografía.

En estos dos casos, el primero se refiere á un enfermo de treinta años, sífilítico hace ocho, y el segundo de treinta y tres años, con iniciación del síndrome hace dos meses; ambos con Wassermann positivo en sangre y líquido cefalorraquídeo y curva de Lange característica; ha empezado la mejoría con la medicación de neosalvarsán y neotrepol.

Dada la frecuencia con que estos enfermos de Parkinson tienen antecedentes de sífilis y mejoran con la medicación apropiada, debemos aconsejar siempre el estudio de la serología y reacciones del líquido cefalorraquídeo para poder establecer la proporción de los casos de etiología sífilítica y los de otra causa, y al mismo tiempo poder emplear con algún éxito la medicación específica.

Acrodermatitis pustulosa continua de Hallopeau.

Dr. Fernández Criado.—Enferma en la que comienza hace diez años en región periungueal del dedo grueso de la mano derecha, un proceso pustuloso que poco á poco invade los dedos y regiones tenar é hipotenar de ambas manos, llegando á producir deformidad de dedos, que aparecen como afilados, con escasa movilidad articular y sin uñas en

los dedos más afectados, en los que sólo existe un esbozo de cornificación; la pustulación es continua, pudiendo apreciarse todos los días elementos nuevos que aparecen subdérmicos, con escasa reacción inflamatoria, y en general se reabsorben prontamente, dejando tras de sí un estado de piel de descamación escamocostrosa; nunca ha habido lesiones en cara dorsal de dedo y manos, ni han sobrepasado del pliegue anterior de la muñeca. La observación directa del pus es negativa en cuanto á gérmenes, y las siembras en medios comunes y en medio Saubourand han sido también estériles.

Comenzamos el tratamiento de autohematoterapia y apertura de las pústulas con bisturí, que hubimos de abandonar por ser numerosas las pústulas que á diario había que abrir y resultar dolorosas; la autohematoterapia no modificó nada el cuadro clínico y fué suspendida después de seis inyecciones de 10 c. c.

Se recurre á la radioterapia y se la hace una sesión de cuatro horas, tras la cual cesan de aparecer pústulas; se reabsorben las existentes, y hoy, veinte días de la sesión, lleva seis en que no existen lesiones.

La actuación de los rayos Roentgen nos ha parecido de extraordinario valor, por cuanto la enferma no se ha visto las manos en la situación actual de mejoría en los diez años de existencia del proceso.

Dr. Sancho y Ruiz Zorrilla.—Es interesante el caso expuesto por el Dr. Criado, y me recuerda uno tratado por mí en estos últimos años. El comienzo de su enfermedad databa de seis años, principiando por la formación en ambas manos de ampollas del tamaño de una judía que contenían un líquido claro y que se abrían espontáneamente, formando costras que producían un gran prurito; estas lesiones eran recidivantes, y una de ellas dejó una ulceración profunda, destrozando la tercera falange del dedo índice derecho. Analizado el contenido de las ampollas, era estéril. Fué tratado con roentgenterapia en Septiembre de 1923, aplicando sobre cada mano 1.500 revoluciones con 95 kilovoltios y filtraciones de 1-2 y 3 milímetros de aluminio. A los pocos días de la aplicación se presenta sin ampollas, pues sólo se formaron pequeñas vesículas que desaparecieron sin dejar costras. Nueva aplicación al mes, viéndose libre de su afección hasta Noviembre de 1924, en que se presenta nuevamente el enfermo porque volvían á aparecer las lesiones con menos intensidad. Nueva aplicación con la misma técnica y otra al mes. Desde Noviembre de 1924 no ha vuelto á tener lesiones hasta la fecha actual.

El Dr. Gimeno trata de la conveniencia de usar medidas semejantes en cuestiones radioterápicas para poder comparar los resultados, y el Dr. Covisa aconseja esperar si hay ó no recidiva para hacer ó no nuevas radiaciones.

DR. BARRIO DE MEDINA

Bibliografía. (1)

RÉPLICA Y RATIFICACIÓN AL DR. RAMÓN VILLEGAS

A las dos columnas y media, que de este por mí tan estimado EL SIGLO MÉDICO (número del 27 de Febrero), gasta el Dr. Ramón Villegas en contestar al breve comentario que aquí hice de su crítica á mi labor en la edición española de la obra de «Tisioterapia» del profesor Eiselt, de Praga, corresponderé con pocos renglones.

Ratifico mi respeto al derecho de exponer su opinión.

(1) Sólo haremos el estudio crítico de las obras que nos sean remitidos dos ejemplares.

No protesté, ni me interesaba, contra su apreciación sobre lo exclusivamente mío. Ni molestia, ni lamento por lo que á mí se refiera, sino obligada defensa contra los despectivos términos con que juzgó los trabajos que, por mi intervención, aparecan citados en dicha obra. Sus explicaciones, ó confusiones metrológicas del vocablo «articulitos», me parecen acentúan más su concepto contra el cual protesté.

¿Que no es inexacto? Dijo que sólo se citaban en la obra diez ó doce «articulitos» hispanoamericanos; le contesté que eran más de 20 los trabajos (no ya «articulitos»); ahora los cuenta y confiesa que son 40. En sus especiales matemáticas no entran las citas—en el texto—de climatología, balnearios, aguas, etc.

Es raro el autor que consienta en su traducción citas ó notas; tampoco eso agrada á los editores; también muy rara vez se entretiene en ello el traductor, y menos todavía lo impone—cual yo lo exigí—como condición indispensable. En la mentada obra, autor y editor accedieron; rara deferencia á la producción científica de un país ante la cual no se ha detenido la animosidad de un compatriota. Que yo—no ya traductor, sino revisor de la traducción del checoslovaco y gestor de dichas adiciones—no acerté en mi tarea, es cosa que está en su derecho de juzgarla como le plazca...; noblemente, hasta la agradecería. Entre su desaprobación tan típica y los elogios que el editor y yo estamos recibiendo, la preferencia...

En mi prólogo á la obra se detalla cómo gestioné y cómo se hubo de realizar esa tarea; mi impugnador prescinde de tales datos. Entre la discreción y el abuso correspondí con lo primero á la deferencia del autor. Por mí, no ya 40, sino 400 hubieran sido las citas de trabajos en español. Mi voluntad al respecto creo está bastante demostrada en los diez y ocho años de mi *Revista*; no sé de otra que con tanta predilección, en tanta cuantía, refiera trabajos de españoles ó iberoamericanos, aun de aquellos (bien escasos por fortuna) de amistad pretérita ó contrarios á la doctrina fisiológica que profeso; así lo he hecho repetidas veces, con los mismos que él cita como omitidos en la obra... aunque alguno resulte luego, en su propia lista, como citado.

¿Que se cita más á Ferrán que á otros? Pero, ¿es que hay otro fisiólogo español con mayor producción fisiológica, de estudios más universalmente conocidos y de más descubrimientos?

Le disgusta se nombre tantas veces á mi *Revista*. De todas las citas por mí gestionadas, indiqué la publicación en que primero aparecieron los trabajos, y creyendo imposible que hubiera quien, desoso de conocerlos, se pudiera procurar todas esas revistas, indiqué el número de la mía en que aparecieron resumidos, para facilitarle esa tarea, basándole requerir á la colección de una sola revista... que en las Redacciones de otras, en Círculos, Facultades, Colegios, etcétera, podría leer hasta gratuitamente como el propio crítico. Que me suponga otra intención, allá él.

Y ya escribí demasiado. No malgastaré el tiempo en comentar sus recuentos y clasificaciones, ni el interpretarme como pretendiendo el absurdo de «hispanoamericanizar la ciencia checoslovaca» (así dice la ciencia) ni su tan oportunísima cita del «raid» de Franco, ni su declaración, «modestamente reconozco mi modestia.»

Y también yo digo: nada más.

DR. J. CHABÁS

Valencia, 1 Marzo, 1926.

ENFERMEDADES INFECCIOSAS, por el Dr. G. Dopfer (segunda edición).

Es honra de nuestras editoriales españolas la Casa Salvat, de Barcelona. Desde hace algún tiempo viene ilustrando

al público médico con una numerosa colección de obras en las que trabajan las mejores firmas españolas y extranjeras.

Con el título de Biblioteca del Doctorado en Medicina, con la dirección de A. Gilbert y L. Fournier y la colaboración de los doctores Gilbert, Vidal, Castaigne, Chabrol, Claude, Dopter, Dumont, M. Garnier, Jomier, Josué, Loeper, Paillard, Faissseau, Rathery, Ribierre y Saint Girons, se vienen publicando las mejores obras de patología interna, ocupándose en el tomo I sobre las enfermedades infecciosas el Dr. Dopter. Esta obra, que no ha mucho tiempo se puso á la venta, se agotó inmediatamente, y su segunda edición acaba de aparecer.

Con una pequeña explicación sobre las enfermedades infecciosas, pasa á tratar la escarlatina en todas sus formas y en todas, también, el sarampión, la viruela, vacuna, sudor miliar, tuberculosis, sífilis, gonococia, erisipela, reumatismo articular agudo, endorreumatismos infecciosos, gripe ó influenza, dengue, fiebres «de tres días» ó fiebre papataci, coqueluche, difteria, meningitis cerebroespinal epidémica, poliomiélitis aguda epidémica, encefalitis epidémica, fiebres tifoidea y paratifoidea, tífus exantemático y recurrente, sódoku, fiebre amarilla, peste, cólera, disenterías, paludismo, carbunco, rabia, anquilostomiasis y otras muchas más que el espacio no nos permite detallar.

Consta el libro de 704 páginas, en octavo mayor, y entre su interesante texto existen gran número de figuras que ilustran la obra.

Sólo la enumeración de las enfermedades que trata, todas cuanto más diariamente que se presentan al médico, basta para el elogio de esta obra, con nuestra felicitación al doctor Dopter y á los editores.

SIRACUSA.

ATLAS DE SÍFILIS, por el profesor Leo V. Zumbusch, de Munich. Traducción del alemán por el Dr. D. Julio Bejarano. 63 ilustraciones en colores y una en negro. Tomo en cuarto mayor. Editorial Calleja, Madrid.

ATLAS DE ENFERMEDADES DE LA PIEL, por los profesores G. Richl, de Viena, y Zumbusch, de Munich. Primera parte. Enfermedades infecciosas de la piel. 68 figuras en color. Tomo en cuarto mayor. Editorial Calleja, Madrid.

Si no nos tuviéramos acostumbrados ya de antiguo la Casa Editorial Saturnino Calleja á presentar irreprochablemente los variados libros que imprime y confecciona en sus talleres, bastaría ver los «Atlas de enfermedades de la piel», de Richl y Zumbusch, y de la «Sífilis», de Leo V. Zumbusch, para convencerse por completo.

Ofrecen ambos una colección iconográfica de casos verdaderamente notables de los doctores citados, en los que no se sabe qué admirar más, si la variedad objetiva y subjetiva de las lesiones y enfermos, ó lo admirablemente interpretadas que están por el colorido las características lesionales de cada uno. No es corriente en este género de obras poder apreciar una variedad tan grande de casos ni una representación tan exacta como la que se ofrece en éstos. Si á ello se une que al que se refiere á la sífilis se ha agregado un Resumen de Sifiliografía, hecho por el traductor D. Julio Bejarano, en el que se recogen, aunque sea algo esquemáticamente, casi todos los puntos que abarca esta especialidad, podrá estimarse cuán justamente se hace el elogio de estos dos Atlas. Lástima grande es que la índole de este género de impresiones haga que su precio no resulte asequible á toda la clase estudiantil; ello permitiría á ésta proveerse de un material de estudio que por lo completo es de lo más perfecto que conocemos hoy día.

Felicitemos sinceramente á la Editorial Calleja por el

desprendimiento que supone la presentación á todo lujo en ambos Atlas, que la acreditan una vez más como de las primeras de España.

DR. VICENTE GIMENO Y RODRÍGUEZ JAÉN

LES FERMENTS DES LEUCOCYTES, por Noël Fiessinger. Un volumen (en francés), de 240 páginas, con grabados, 16 francos. Masson et Cie, éditeurs, Paris.

En estos últimos años, los leucocitos han desempeñado el principal papel en los trabajos de los hombres de ciencia. Debido, sin duda, al ininterrumpido y abundante interés que la cuestión inspiró desde un principio á los investigadores, ha adquirido la amplitud que hoy tiene.

Desde que el célebre sabio J. Cohnheim nos reveló su descubrimiento de la *diapedesis*, hace, relativamente, muy poco tiempo, hasta hoy, de lo que antes no era más que una breve noción histológica, de fisiología muy confusa, se ha constituido una verdadera ciencia.

Seguido á este descubrimiento de la *diapedesis*, de cuya transcendencia biológica y médica no es necesario indicar nada, vinieron los grandes trabajos de Metchnikoff, con el subsiguiente descubrimiento de la *fagocitosis* que explicó infinitas cuestiones y abrió nuevos horizontes en las investigaciones etiológicas y profilácticas.

Más tarde, las investigaciones de los biólogos llegaron al fértil campo de la química, encontrando en él la clara explicación de un sin fin de problemas transcendentales.

Sobre este terreno químico á que hacemos mención, Noël Fiessinger es uno de los más señalados investigadores. En su libro, muestra la fisiopatología de estas células y los importantes papeles que desempeñan en los procesos morbosos.

Según dice el profesor Chauffard, prologuista del libro á que venimos haciendo mención, la lectura instructiva de él nos lleva á considerar los leucocitos como verdaderas *glándulas endocrinas monocelulares*.

Resumiendo: la lectura de este libro es, al menos así lo ha sido para nosotros, de una extraordinaria amenidad y de un interés científico y práctico grandes. Plantea en toda la extensión de él, problemas interesantísimos que no podemos analizar, ni aun siquiera exponer, en la impuesta brevedad de una bibliografía, quedándonos tan sólo aquí el dar cuenta de lo realmente extraordinario de este libro.

La editorial Masson, de París, ha editado tan bien como acostumbra, la obra del Dr. Noël Fiessinger adornándola con curiosos grabados en negro y en color.

J. M. TOMÉ Y BONA

Febrero 1926.

Periódicos médicos.

MEDICINA

EN LENGUA EXTRANJERA

1. Contribución al estudio de las propiedades farmacodinámicas del isopropil-propenil barbiturado de amidopirina (allonal), por el Dr. R. Chausset.—Hace tres años, aproximadamente, que este analgésico reforzado está sometido á la experimentación clínica y la acogida que le ha dispensado el Cuerpo Médico ha sido cada vez más favorable, empleándole con mucho gusto en las algias de todos los orígenes.

En opinión de M. Chausset, los casos en que mejor se manifiesta su superioridad, son los de insomnio doloroso

con agitación, pues en ellos el allonal demuestra claramente sus propiedades sedantes y analgésicas y se muestra superior á todos los demás agentes terapéuticos. Bajo su acción cesan los dolores, la excitabilidad de los enfermos se calma y les permite conciliar el sueño en condiciones excelentes. Este sueño es tranquilo, regular y comparable por todos conceptos al sueño fisiológico. El despertamiento es natural; los enfermos no presentan cefalalgia de ningún género ni sensación de dejadez como se observa con frecuencia tras del empleo de muchos otros hipnóticos.

Tanto en los experimentos hechos en el laboratorio de Terapéutica de la Facultad de Medicina como en los practicados en los diferentes servicios de los hospitales de Lyon, M. Chausset ha observado que no se ha producido ningún caso de hábito al medicamento en cuestión en el curso del tratamiento, no se ha visto obligado jamás á aumentar las dosis. Asimismo, tampoco ha apreciado acción nociva alguna sobre las funciones principales del organismo, ni sobre el pulso ni sobre la respiración. El allonal no ha producido nunca dolores gástricos, y, por último, su toxicidad le ha parecido sumamente pequeña.

En la experimentación en los animales M. Chausset se ha visto obligado á inyectar al cobaya, dosis enormes para provocar la aparición de los accidentes tóxicos mortales ó solamente graves.

Por lo que se refiere á la clínica, no se ha señalado caso alguno de principios de intoxicación ni de fenómeno anómalo. Enfermos ha habido en los que el allonal se ha mostrado superior á la morfina, según lo han declarado Burns, Messmer y Stieg Litz. Claro que estos casos son excepcionales, pero como el empleo de la morfina lleva consigo evidentemente numerosos inconvenientes, en la mayoría de los casos en que esté indicada se podrá emplear el allonal con buen resultado, según afirma M. Chausset. La zona manejable es muy extensa, y aun cuando se han administrado dosis elevadas no se han observado accidentes jamás. También es interesante saber que el allonal puede prestar servicios excelentes en las curas de desmorfización y de descocainización. (*Trabajos del Laboratorio de Terapéutica de la Facultad de Medicina. Tesis de Lyon, 1925.*)

TISIOLOGIA

EN LENGUA ESPAÑOLA

1. **Púrpura hemorrágica, por el Dr. José S. Picado.**—Emilia C., española, sala X, cama 29, de diez y siete años, soltera, entra á este hospital el 20 de Marzo del corriente año.

Antecedentes hereditarios.—La madre falleció de gripe. El padre vive y es sano, como lo son sus tres hermanos.

Antecedentes individuales.—No recuerda haber tenido enfermedades en su infancia, pero sí epistaxis con relativa frecuencia. Tuvo su primera menstruación á los trece años, continuando con regularidad, sin dolores y de cuatro días de duración. Tuvo fiebre intestinal que no llegó á ser tifóidea—dice la enferma,—de tres meses de duración, en Noviembre del año pasado. En Enero del corriente año tuvo una pleuresía con derrame, izquierda, extrayéndosele líquido citrino en el hospital de Clínicas.

Por estos antecedentes, tener tos y dolor de espalda, ingresa á este hospital.

Estado actual.—Enferma de constitución regular, esqueleto normal, músculos flácidos, poco tejido adiposo, 43 kilos de peso. No se palpan ganglios. Piel y mucosa pálidas. Rayas blancas abdominal.

Aparato respiratorio.—Laringe normal; poca tos con

escasa expectoración. El examen de ésta practicado el 3 de Junio da un resultado negativo.

Respiración costoabdominal con poca disnea.

El pulmón derecho presenta lesiones discretas en la región hiliar y ganglios; pero en el izquierdo las lesiones son más extensas y se observa una pequeña caverna, más perceptible por detrás á la altura de la sexta vértebra. Adherencias en el vértice (examen clínico comprobado por rayos X).

Aparato circulatorio.—Pulso pequeño, 105, regular. Corazón: área disminuída, tonos normales. Aorta: 3 centímetros.

Aparato digestivo.—Funcionamiento normal. El hígado sobrepasa ligeramente el reborde costal.

Aparato genitourinario.—Falta su menstruación desde dos meses antes de ingresar á este hospital.

Marcha de la enfermedad.—Esta enferma hace su evolución á *poussées* ligeramente febriles, de 37 á 38°, después de haber estado apirética á su entrada.

El 8 de Junio, la orina que fué de 650 gramos en las veinticuatro horas, dió á su análisis el siguiente resultado: urea, 16,65; albúmina, 50 centigramos por 1.000; urobilina vestigios, cloruros, 8,50; cilindros hialinos granulosos y epiteliales, hematíes, muy escasos bacilos *ácido-resistentes*.

Examen de sangre (Junio 22):

Globulos rojos.....	4.260.000
Globulos blancos.....	23.400
Hemoglobina.....	93 por 100
Relación globular.....	1 por 182
Valor globular.....	90 cent.

Fórmula leucocitaria:

Polinucleares basófilos.....	—
Polinucleares neutrófilos.....	63
Polinucleares eosinófilos.....	4
Linfocitos.....	25
Mononucleares.....	4
Formas de transición.....	4

El 24 de Junio aparecieron en las piernas, simétricamente, unas manchas pequeñas de un rojo vivo que no desaparecían á la presión y que pronto se extendieron á los brazos, también en forma simétrica. Estas manchas fueron palideciendo y tomando un color parduzco.

Esta manifestación fué acompañada de intensos dolores en las partes afectadas, dolores que se generalizaban y subdelirio con temperatura de 38°,3.

A los pocos días tuvo otra erupción petequial, abundante, en los muslos, y al disiparse ésta, otra más confluyente en los pies y piernas con tumefacción de la articulación tibio-tarsiana izquierda.

Por lo que esto pudiera tener de reumatismo, cuanto por calmar los dolores tan intensos, le administré en la primera manifestación salicilato de sodio, pero fuertes náuseas y vómitos pronto me obligaron á suspender esta medicación.

Un nuevo examen de la enferma practicado en esta época, dió el siguiente resultado:

Pulso, 126; presión al Pachon, máxima 10; mínima, 7; frecuentes extrasístoles; hiperquinesia.

Hígado: sobrepasa el reborde costal, de borde blande.

Bazo: se palpa.

Orina (Junio 27): cantidad en las veinticuatro horas, 1.250 c. c.; urea, 24,34 (régimen hipoazoadado y declorurado); albúmina, 15 centigramos; glucosa, vestigios; ácido fosfórico, 125; cloruros, 2; abundantes células de epitelio plano, algunos cilindros granulosos y epiteliales.

El 16 de Julio tuvo dos abundantes deposiciones sanguinolentas, y á los pocos días hematuria.

El estado general cambió notablemente: una palidez y una expresión de ansiedad y de dolor extrema cubría su fisonomía.

El examen de esputos practicado en Julio 29, dió el siguiente resultado: 20 á 30 bacilos por campo. Homogéneos cortos, largos y moniliformes, con predominio de los homogéneos cortos.

Examen de sangre (Julio 29)

Glóbulos rojos.....	3.720 000
Glóbulos blancos.....	13.200
Hemoglobina.....	62 por 100
Relación globular.....	1 por 281
Valor globular.....	0,83

Fórmula leucocitaria:

Polinucleares basófilos.....	—
Polinucleares neutrófilos.....	70
Polinucleares eosinófilos.....	—
Linfocitos.....	26
Mononucleares.....	2
Formas de transición.....	2

No se observan células anormales.

Análisis de orina (Julio 31): albúmina, 2 por 1.000; sedimento: células epiteliales, abundantes leucocitos y hemáties, cilindros hialinos y granulados.

Los primeros días de Agosto los pasó la enferma en relativa calma. Sus dolores habían disminuído notablemente y dormía mucho; sólo se quejaba de cansancio. Pero el 4 de Agosto tuvo una nueva erupción petequiral en los antebrazos y falleció el día 5, á las cuatro horas.

Tratamiento.—¿Hubiera sido conveniente ensayar en esta enferma, como se lee en la literatura médica, inyecciones endovenosas de suero de caballo, metales coloidales, peptona, etc.? No lo creímos prudente dado el estado grave de la enferma y su estado endocrino anormal. Recordamos también el caso fatal de Pehu y Bertoye.

Si conocemos bien los fenómenos ostensibles del «shoc» (chucho, sudor, palidez, etc.), ¿sabemos acaso qué ocurre en la intimidad de los tejidos que determina el «shoc» y cómo determina éste sus efectos terapéuticos?

Se habla de diátesis coloidoclásica y de predispuestos por vagotonía, como se conoce la acción de la adrenalina sobre el «shoc», ¿no será éste originado ó intensificado por un sistema endocrino alterado como piensa Millán?

Nos limitamos, pues, como proteínoterapia, á hacer una inyección subcutánea de leche el 27 de Julio, una de peptona White (5. c. c. al 10 por 100) el 30, y otra de igual sustancia y cantidad el 31 de Julio, que no produjeron «shoc».

Habíamos recurrido desde el principio de la púrpura al reposo absoluto, régimen, cloruro de calcio, teobromina y ventosas en la región renal. Estos medios, no por ser más antiguos, suelen ser menos eficaces.

He considerado interesante la publicación de esta historia por diversas circunstancias.

La enferma habla de un proceso anterior de tres meses de duración, que no llega á ser fiebre tifoidea—dice,—sino fiebre intestinal. No da antecedentes personales de tuberculosis, pero esa fiebre intestinal con apariencias de tifoidea, ¿no habrá sido una tifus bacilosa de Landouzy? Sabemos cómo engañan estas tuberculosis y cómo difícilmente curan sino para presentarse más tarde ó más temprano bajo otra fase, casi siempre pulmonar.

En este caso la enferma habría tenido en Noviembre 24 una tifus bacilosa. En Enero del corriente una pleuresía

con derrame, y entrada á este hospital en Marzo con una lesión pulmonar que evoluciona rápidamente, presentando á la fecha una pequeña caverna al examen clínico y radiológico.

Otra particularidad en esta enferma habría sido no haber dado bacilos en repetidos exámenes á pesar de ser cavitaria, hasta el final de su proceso en que dió abundante cantidad.

Pero lo que más ha llamado la atención ha sido la púrpura.

Hoy, como antes, no conocemos la patogenia de la púrpura, presentándose más bien como un epifenómeno en diversos estados patológicos, que como una entidad mórbida. El aserto de G. Garin (*Riforma Médica*, Octubre 16 de 1920) de que la púrpura hemorrágica es simplemente una manifestación de alguna otra enfermedad, siendo ésta casi seguramente la tuberculosis, es muy de tenerse en cuenta.

Entretanto, se describe la púrpura reumatoide (peliosis reumatismal de Schonlein), quizás la forma más común y mejor estudiada. Esta enferma jamás ha tenido reumatismo, pero los dolores tan vivos al presente, por crisis, con alteraciones gastrointestinales, podrían encuadrar en esta forma.

Hay la enfermedad de Werlhoff, forma de púrpura apirética más común en la infancia, que evoluciona en dos ó tres semanas. En esta forma, si bien toma á veces la púrpura una marcha crónica ó recidivante, no va, por lo general, acompañada de fenómenos tan graves.

La inyección de toxinas (púrpura experimental) y la hemocultura han demostrado la existencia de la púrpura infecciosa, verdadera septicemia á estafilococos, neumococos, etc.; pero es de esperar en estos casos más alta temperatura, chuchos, etc., que lo que hemos visto en el caso presente.

Si no podemos catalogar nuestro caso en las púrpuras infecciosas, queda aún otra categoría de púrpuras que conviene estudiar: es la púrpura por intoxicación.

Hay fenómenos curiosos de intoxicación por la tuberculosis; pero si hemos visto muchas veces púrpura en forma de petequias en esta enfermedad, petequias que se encuentran también en la caquexia cardíaca, el alcoholismo, la anemia perniciosa, etc., no es habitual encontrarla en la tuberculosis mientras no ha llegado ésta al estado de caquexia, y menos aún con manifestaciones cutáneas (petequias) y viscerales (melena, hematuria), constituyendo así el síndrome más alarmante.

Pero recordemos que esta enferma ha tenido en pleno estado de salud epistaxis que se han repetido después de estar enferma, lo que hace pensar en cierta fragilidad vascular; recordemos que los análisis de orina manifiestan una lesión renal y los medios clínicos una lesión hepática, y estaremos tentados á explicar la púrpura en este caso por una autointoxicación, tanto por toxinas bacilosas como por productos tóxicos de un mal metabolismo por insuficiencia renal y hepática á la vez.

Y, con este motivo, he de recordar á nuestro malogrado amigo el profesor Abel Ayerza, cuando explicaba una púrpura hemorrágica en un alcoholista, cardiorrenal, llegado al estado cirrótico (*Anales del Círculo Médico*, tomo XXIV, números 1 y 2. *La Semana Médica de Buenos Aires*, Septiembre 10 de 1925.)

LA MORTALIDAD EN ESPAÑA ⁽¹⁾

POR EL

DR. D. FRANCISCO CRIADO Y AGUILAR

Académico de la Real de Medicina.

He de mencionar, por último, las *causas comunes*, entendiendo por tales las que no son de índole intrínsecamente morbosa, como los traumatismos, las grandes emociones, la luz muy viva y, sobre todo, la insolación, que debe de figurar en primer término por lo frecuente é intenso de su acción morbígena, la cual es de suponer que será exclusivamente congestiva, desde luego, pero tal vez susceptible de iniciar un proceso inflamatorio; advirtiendo que en el vocablo insolación, me refiero al hecho de recibir el sujeto la acción de los rayos solares, no á los efectos que producen, y como antítesis de la insolación, los enfriamientos bruscos ó el frío prolongado.

En rigor científico, ¿son estas influencias comunes capaces de determinar una meningitis genuina? La doctrina microbiana es inflexible é intransigente, y el panspermismo la proporciona un radio limitado. No hay, de ordinario, inflamación sin causa viva; ¿pero es que la bacteria es de acción tan fatal y poderosa siempre, que no precise de la cooperación que la prestan la relativa debilidad orgánica ú otras causas previas ó concomitantes? La influencia flogógena microbiana se encuentra favorecida por aquéllas causas que implican cierta perturbación de las actividades orgánicas, y no se puede negar que se hallan en este caso las que, bajo la denominación de comunes, acabo de indicar, las cuales deben ser consideradas, á mi juicio, como verdaderas causas.

El *eczema* y el *impétigo* crónicos de la cara y cuero cabelludo de los niños, llamados vulgarmente *usagre* ó *costra de leche*, plantean frecuentemente en la práctica problemas de no fácil solución, porque están envueltos por las impenetrables tinieblas que rodean á la acción de muchas causas. En el torbellino de impresiones que la observación nos proporciona, es con frecuencia muy difícil el determinar la clase de relación que une á dos ó más fenómenos coexistentes ó sucesivos. Semejantes vacíos de conocimiento en lo referente á la causalidad, es precisamente lo que lleva, á nuestro juicio, la incertidumbre cuando tratamos de investigar la naturaleza y génesis de los hechos.

En efecto, aparte de la observación de los profanos, la experiencia médica ha recogido casos en los que, después de la desaparición de un *eczema* húmedo del cuero cabelludo ó de la cara en un niño, se presentaron rápidamente nefritis, hidrocefalo, etc. Feer recogió 30 casos de muerte súbita en niños de pecho que padecían *eczema* del cuero cabelludo, viéndose obligado á referir el fallecimiento á esta enfermedad.

Tanto el *eczema* como el *impétigo* son procesos, no sólo molestos, sino de gran aparato somático y reactivo local, y, por lo tanto, su desaparición brusca, cuando sean crónicos, no estará desprovista de posibles inconvenientes, porque en la economía existe íntima relación entre todos sus órganos, por lo cual no es indiferente á su equilibrio funcional á rápida cesación de un proceso que, siquiera sea de carácter patológico, ha sido largo tiempo centro de actividades importantes, constituyendo una de las formas del llamado *hábito morbozo*. Ajustando, pues, el laborar del pensamiento á

los dictados de una lógica estricta, descuello la posibilidad de que tengan lugar fenómenos patológicos á consecuencia de la desaparición más ó menos brusca de esta clase de erupciones, que al fin y al cabo se han convertido en una especie de función anormal, y como tal, en representante de un molimen que ha sido punto de atracción de actividades circulatorias, nutritivas, nerviosas, de la economía, y á la vez emuntorio de leucomainas y aun de toxinas microbianas procedentes de la misma erupción; la supresión rápida de este centro eliminador, ó en caso de *eczema* agudo, la difusión tóxica, pudiera explicarnos el mecanismo fisiopatológico de esas enfermedades consecutivas calificadas de repercusiones ó de metástasis. Mas guardémonos de exagerar semejante posibilidad, pues si en el terreno de los principios la creo aceptable, en la realidad, la conceptúo excepcional, é incurriríamos en lamentabilísimos errores; la desnuda sucesión de los hechos no autoriza por sí sola á considerarlos como causa y efecto, pues en muchísimos casos no se trata sino de simples coincidencias.

Conceptúo, pues, que la forma práctica y prudente de resolver semejante problema, es considerar como posible la producción de accidentes á consecuencia de la desaparición rápida del *eczema* ó del *impétigo* crónico del cuero cabelludo ó de la cara, ó á su existencia en forma aguda; si bien la aparición de estos accidentes se hallará relacionada en gran manera con el grado de antigüedad de la dermatosis, con su extensión, con la abundancia de su exudación y con la intensidad de los demás fenómenos que revelen mucha actividad en el proceso morbozo, con la mayor ó menor rapidez de su desaparición y con las condiciones del niño, y, por consiguiente, el tratamiento debe inspirarse en todas aquellas delicadezas de previsión y de prudencia que las circunstancias aconsejen, y que no especifico aquí, por no ser lugar adecuado.

El resto de la profilaxis de las leptomeningitis consiste en la evitación de sus causas, en la que figura el tratamiento adecuado de los diferentes procesos capaces de producirlas.

La anemia cerebral es un emboscado clínico oculto en sombras que dificultan la interpretación de los hechos, hasta el punto de pasar á veces inadvertida á la mirada inquisidora del médico, y de no ser, por lo tanto, registrada en las estadísticas de mortalidad, y, sin embargo, ¡qué indiscutible es, á mi juicio, su existencia entre las causas de muerte! Pero es una enfermedad que se presenta muy á menudo sorlapadamente, encubierta por los síntomas, de más ó menos relieve, de procesos anteriores ó coexistentes, y siendo su iniciación insidiosa y borrosa su semiología; en mi opinión, permanece oculta en la casilla de defunciones debidas á meningitis tuberculosas; error explicable, por lo enigmático del fenomenalismo cerebral que ensombrece el diagnóstico.

En efecto; cada órgano ofrece, por lo general, alteraciones en su funcionalismo en relación con la índole de la influencia morbígena y del proceso que en él ha determinado ésta, así como de la extensión é intensidad de las lesiones; mas en el cerebro no existe un paralelismo tan preciso entre los diferentes factores patogénicos y el cuadro sintomático que se desarrolla, sino que observamos en la práctica síndromes cerebrales desconcertantes, ya que, síntomas de excitación ó de depresión, al parecer tan antitéticos, pueden ser motivados por procesos inflamatorios ó anémicos, que son realmente opuestos; y es porque la reaccionabilidad cerebral, por lo mismo que tiene una vivacidad *sui generis*, no se ajusta en sus desviaciones á líneas inflexibles de procedimiento, sino que varían de aspecto sus desórdenes, porque las neuronas pueden ofrecer exagerada ó aminorada su actividad, tanto por exceso como por defecto de estímulo; es

(1) Véase el número anterior.

decir, sin una relación precisa é invariable, sin una correspondencia unívoca de causa á efecto, sin que tengan los síntomas aisladamente considerados un valor determinado, ni desde el punto de vista de la naturaleza ni de la extensión de la causa anatomopatológica. Así, por ejemplo, se producen convulsiones como exteriorización sintomática de una flegmasia intracraneal ó del estímulo que sufre el cerebro en las fiebres eruptivas (estímulo probablemente mixto, tóxico, hiperémico é hiperpirético), y, en cambio, se desarrollan también en la anemia cerebral aguda, hasta el punto de que en las grandes hemorragias, cuando el organismo va quedando exangüe, se presentan á veces convulsiones que anuncian la inminencia de la muerte; fenómeno que parece paradójico, ya que el mínimum de riego sanguíneo en los centros motores despierta al máximium, siquiera sea fugazmente, su impulso funcional; las aquinesias son fenómenos de déficit, pero de qué distinta significación en cada caso, pues se observan, por ejemplo, en la hemorragia cerebral y en una corea blanda; y el delirio se presenta en circunstancias de muy diversa naturaleza. Y aparte de la índole de la causa, la extensión de las lesiones ocasiona también síntomas falaces, pues vemos que un proceso de amplio radio da lugar á un síntoma focal, y á la inversa, un proceso circunscrito puede determinar un síntoma difuso; sirva de ejemplo, del primer caso, una hemiplejía determinada por la inflamación de todo un hemisferio cerebral, y del segundo, la pérdida de conocimiento debida á una pequeña hemorragia del cerebro.

Esto hace que la semiótica encefálica se halle envuelta en densa bruma, no ya sólo en el diagnóstico de naturaleza de proceso, sino en el topográfico; para efectuar el primero, no podemos fiarnos de la orientación que parece señalar el conjunto de síntomas llamados de excitación ó de los de depresión, sino que es preciso buscar luz en un examen minucioso de todas las circunstancias anamnésticas y en las condiciones individuales; para verificar el segundo, ó sea el topográfico, sí que son de gran valor los síntomas genuinamente nerviosos, pero sólo los de foco, pues el de los difusos es muy escaso; mas ni aun para este diagnóstico de localización son totalmente decisivos, porque la mutua compensación que, tal vez debida á las fibras anastomóticas de las circunvoluciones, se produce entre las distintas partes de la capa cortical de los hemisferios, así como las inhibiciones y las excitaciones á distancia, y lo deficiente de nuestros conocimientos relativamente á la fisiología del encéfalo, llevan á la clínica perplejidades inevitables, que hay que procurar subsanar con la reflexiva consideración de cuantas circunstancias sean susceptibles de proporcionarnos algún elemento de juicio.

Yo creo que la anemia cerebral juega un gran papel en patología en todas las edades, que debemos esforzarnos en descubrir. Cuántos problemas nosológicos no tendrán su raíz en la depauperación orgánica, en la pobreza de la sangre, en los variados déficit de la nutrición, que llevando al cerebro, no sólo su eco, sino su determinismo directo, podrán dar razón total ó parcial de ciertos estados morbosos, en los que, al discurrir acerca de su patogenia, tal vez no enfocamos el pensamiento, con el detenimiento debido, en esta dirección, sugestionados por otras circunstancias que, por su brillantez, dejan en la penumbra á otras de innegable influencia.

La profilaxis de la anemia cerebral descansa en los factores que se vislumbran en el concepto etiológico patogénico, los cuales, aunque múltiples, podemos incluirlos en dos órdenes: insuficiencia nutritiva, sea por deficiencia alimenticia cuantitativa ó por lo inconveniente del régimen, y deperdición orgánica excesiva por cualquiera de las muchas

enfermedades que desequilibran gravemente el balance nutritivo, sobre todo aquellas que determinan considerables pérdidas orgánicas, verdaderas fugas de la energía, por hemorragia, evacuaciones intestinales, supuraciones, etc., que representan causa de emaciación y escape de las fuerzas en *pose*.

Los consejos referentes á la evitación de semejantes influencias morbígenas corresponden á cada uno de los sectores á que pertenecen.

La trombosis y flebitis de los senos de la duramadre puede y debe suponerse, por un lógico apriorismo, que aporta algún contingente á la mortalidad, pero pasa inadvertido, porque este proceso, aunque de relieves sintomáticos vigorosos, ni son suficientemente expresivos ni aparecen con la necesaria independencia para que podamos convertir satisfactoriamente en signos los síntomas que le exteriorizan, lo que le hará pasar muchas veces como un episodio oscurecido en el campo de la enfermedad en cuyo curso surja.

La patogenia obedece á un solo hecho: la formación de un coágulo sanguíneo; pero reconoce mecanismos diversos en relación con la naturaleza de la causa: desde la trombosis marásica, que se desarrolla, podríamos decir que indirectamente, á consecuencia de la depauperación orgánica, que disminuye la *vis á tergo*, hasta la que es determinada por influencia directa en el mismo foco en que se efectúa la coagulación, ora por compresiones, que dan lugar en uno ú otro seno á retardos circulatorios, ya por procesos infecciosos próximos, que producen la flebitis y determinan la trombosis, ya por procesos distantes ó infecciosos generales, que llevan al seno un coágulo infeccioso.

Los síntomas de esta enfermedad, que yo divido en comunes y especiales, significando con ello su carácter genérico ó particular, respectivamente, pueden permitirnos un diagnóstico más ó menos probable, al que aportaremos cuantos datos nos suministren la anamnesis, la fase inicial de la enfermedad y el curso que ésta siga.

Las nebulosidades y concomitancias que en la práctica ofrecen la inflamación y la trombosis de los senos de la duramadre rodean de dificultades á la profilaxia, que en rigor se halla comprendida principalmente en los preceptos relativos á las enfermedades que las ocasionan.

Las encefalopatías atroficas de la infancia constituyen un sujeto de estudio complejo y enigmático, que aporta cifras á la mortalidad y que produce, además, manifestaciones de morbilidad incurable. Es todo un interesante capítulo de patología intracraneal, que nos ofrece múltiples entidades clínicas desde el punto de vista sintomático, pero que, á mi juicio, son susceptibles de simplificación, consideradas en sus procedimientos patogénicos, que son, en último resultado, lo fundamental del proceso, pues ni aun la anatomía patológica, con ser la representación somática del armazón morbozo, encierra en sí todo el mecanismo patogénico, sino tan sólo uno de sus factores.

Las investigaciones necrópsicas han encontrado lesiones de meningoencefalitis crónica, esclerosis lobular, parencéfala, etc.; de otro lado, la etiología muestra influencias múltiples y heterogéneas, que van desde las violencias que acompañan al acto del nacimiento, hasta la infección de diversa naturaleza; y, por último, las formas clínicas muestran también modalidades distintas: una fase inicial, que ofrece el cuadro de la hemorragia cerebral ó de la meningoencefalitis, y una de estado, caracterizada por hemiplejía flácida en un principio é intensamente espasmódica después, diplejías espasmódicas, atetosis doble, hemiatetosis y aun epilepsia.

(Continuará.)

SARNA

— (ROÑA) —

Cura rápida y cómoda con el **SULFURETO CABALLERO**
 Destructor tan seguro del Sarcptes Scabiei, que una sola fricción, sin baño previo lo hace desaparecer por completo, siendo aplicable en todas circunstancias y edades por su perfecta inocuidad.
J. CABALLERO ROIG
 Farmacia-Laboratorio: CONDE DEL ASALTO NÚM. 86. — BARCELONA

bres. Hay 150 familias pudientes, que pagarán 3.625 pesetas. Solicitudes hasta el 5 de Abril.

Datos.—540 habitantes, á 7 kilómetros de la cabeza del partido, cuya estación es la más próxima, y á 30 de la capital.

—Trasierra, partido de Llerena (Badajoz), servida interinamente, con el haber anual de 1.250 pesetas, más 125 por la inspección. Solicitudes hasta el 31 de Marzo.

Datos.—Villa de 1.044 habitantes, á 5 kilómetros de la cabeza del partido, cuya estación es la más próxima, y á 105 de la capital.

—Povedilla, partido de Alcaraz (Albacete), desempeñada interinamente, dotada con el haber anual de 1.250 pesetas. Solicitudes en treinta días (B. O. del 5 de Marzo).

Datos.—1.131 habitantes, á 11 kilómetros de la cabeza del partido, á 90 de la capital y á 72 de la estación de Villarrobledo.

—Ossa de Montiel, partido de Alcaraz (Albacete), por dimisión, dotada con 2.000 pesetas. Solicitudes hasta el 5 de Abril.

Datos.—Villa de 2.089 habitantes, á 40 kilómetros de la cabeza del partido, á 74 de la capital y á 36 de la estación de Villarrobledo.

Practicantes.

Tarifa (Cádiz), con el haber anual de 691 pesetas. Solicitudes hasta el 30 de Abril.

Rota (Cádiz), dotada con 1.000 pesetas anuales. Solicitudes hasta el 24 de Marzo.

VINO DE VIAL

LACTOFOSFATO - CARNE - QUINA

Alimento fisiológico completo

ANEMIA - CONVALECENCIA

PÉRDIDAS DE LAS FUERZAS

FIEBRE - INAPETENCIA

Perfectamente proporcionado y admisible, el VINO FOSFATADO DE VIAL es un estimulante poderoso de la nutrición. De cierta eficacia, es el reconstituyente general en las afecciones debilitantes.

TODAS LAS FARMACIAS

DEPOSITARIO GENERAL PARA ESPAÑA: ANTONIO SERRA, REUS (Tarragona).

JARABE de DIGITAL LABELONYE

EMPLEADO CON EL MEJOR ÉXITO

CONTRA LAS DIVERSAS

AFECCIONES del CORAZÓN, HIDROPESIAS

TOSES NERVOSAS, BRONQUITIS, ASMA, etc.

TINTURA COCHEUX cura la Gota, Reumatismo

Éxito en los Hospitales desde 1848.

— y el Mal de Piedra. —

En todas las farmacias.—Al por mayor TAVERNIER & AGUETTANT.—LYON (Francia).

HIERRO QUEVENNE

Único aprobado por la ACADEMIA de MEDICINA de PARÍS

á causa de su pureza y de su poderosa actividad para curar **Cloro-Anemia**. Único ferruginoso inalterable en los países cálidos. — 14, rue de Valenciennes, París.

1.500-1.800 metros sobre el mar.
 1.500.000 días de alojamiento.

DAVOS

Graubünden,
 Suiza.

Los mejores resultados en el tratamiento de las afecciones pulmonares, del asma nervioso, enfermedad de Basedow y convalecencias.

La virtud curativa del clima de altura no ha sido superada.

La oficina de comercio (Verkehrsbureau) Davos, dará toda clase de información.

Instituto de Biología y Sueroterapia

IBYS

Bravo Murillo, 45. ☎ Apartado 897. ☎ Teléfono 17-41 J.

M A D R I D

ATOSFERIN

Se halla constituido el **Atosferin** por la mezcla de una emulsión de gérmenes de Bordet-Gengou, reconocidos como agentes de la tos ferina y de éter.

Sintetiza este producto las dos orientaciones actuales del tratamiento de la tos ferina; la vacunoterapia (Bordet-Gengou) y la antiespasmódica, preconizada por Audrian con el uso del éter.

La circunstancia de la doble finalidad del preparado unida á que su aplicación no es dolorosa, contra lo que ocurre cuando se practica solamente la inyección de éter puro, son motivo de que su aceptación por los especialistas se nos haya manifestado calurosamente en el momento en que han confirmado su eficacia evidente en el gran número de casos en que lo han utilizado.

SUERO ANTIDISENTÉRICO

La frecuencia de los procesos intestinales disentéricos en España y nuestras posesiones de Africa, dependiente de los bacilos de Shiga-Kruse, Flexner é Hiss, aparte de los recientes trabajos demostrativos de la influencia en que la etiología de las enteritis de los niños tienen gérmenes afines á los citados, ponen de relieve la necesidad de que exista en el mercado á disposición del clínico el **suero antidisentérico** para poder utilizar sus beneficiosos resultados reconocidos como indiscutibles en la ciencia.

Este suero preparado ajustándonos á las normas señaladas por el **Comité de Higiene de la Sociedad de las Naciones** puede administrarse por inyección subcutánea ó por vía bucal en todos los casos de disentería bacilar bien definida, como en aquellos casos de enteritis persistente de los niños producidas por gérmenes afines.

En este último caso su eficacia es más evidente asociando su administración por vía bucal á nuestro Biolactiserum.

Muestras y literatura á disposición de los señores Médicos.

SECCIÓN PROFESIONAL

PROGRAMA PROFESIONAL:

La función sanitaria es función del Estado y su organismo debe depender de él hasta en su representación municipal. — Garantía inmediata del pago de los titulares por el Estado. — Independencia y retribución de la función forense. — Dignificación profesional. — Unión y solidaridad de los médicos. — Fraternidad, mutuo auxilio. — Seguros, previsión y socorros.

SUMARIO: Sección profesional: Boletín de la semana, por Decio Carlán. — Así se hace. — Homenaje al Dr. Ara, por López Prieto. — Academias, Sociedades y Conferencias médicas, por Sedisa. — Real Academia Nacional de Medicina. — Sección oficial: Instrucción Pública y Bellas Artes. — Gaceta de la salud pública: Estado sanitario de Madrid. — Crónicas. — Estafeta de partidos. — Vacantes. — Correspondencia. — Por las Clínicas de Europa. — Tertulia Médica. — Anuncios.

Boletín de la semana.

El monumento de Cajal. — D. Francisco Marín y Sancho.

El lunes 8, en el Parque de Madrid, á las doce de una mañana espléndida de anticipada primavera y sin ceremonia alguna ostentosa, hizo el inspirado artista Sr. Macho entrega á la Comisión ejecutiva, del monumento que dedican al ilustre maestro D. Santiago de Ramón y Cajal sus admiradores, amigos y discípulos. La hermosa obra escultórica es fiel trasunto del proyecto que ya conocen nuestros lectores por las reproducciones que de él se hicieron y que con más exactitud y ya realizado reproducimos hoy. En medio de un espacioso estanque, alimentado por dos fuentes que constantemente corren, se eleva un pedestal cuadrado en el que reposa la figura del ilustre maestro, cuya cabeza de expresión reflexiva y de insuperable parecido, puede considerarse como una de las obras maestras de la Escultura nacional moderna. Detrás y formando el fondo se elevan dos muros cubiertos por hermosos bajorrelieves, representativo el primero, de la fuente de la vida y dibujándose en él con sobria delicadeza el momento del nacimiento del hombre; en el otro, una alegoría no menos afortunada representa el momento de la muerte. Entre ambos relieves ejecutados en mármol de Carrara aparece en bronce, severa é imponente, la estatua de la Sabiduría. El epígrafe de la parte anterior del monumento contiene escuetamente el nombre de «Cajal». En la parte posterior de los dos bastidores á que nos hemos referido van sencillas dedicatorias indicativas de la representación excelsa del iniciador de la Histología española, del ilustre literato y del patriota convencido.

Al sencillo acto familiar asistieron, además del Sr. Macho y su distinguida esposa, los individuos de la Comisión que se encuentran en Madrid, bajo la presidencia del Sr. Cortezo, Sres. Francos Rodríguez, Blas Cabrera, Tello, Marañón, y en representación del decano de la Facultad, retenido por imprescindible ocupación, los catedráticos señores Hernando y Negrín.

Después de sacar algunas fotografías volvió á


cubrirse el monumento, que será oficialmente entregado al señor alcalde de Madrid en fecha próxima.

No podemos menos de felicitarnos y felicitar á la Comisión organizadora y al eminente escultor Sr. Macho por haber llevado á cabo un homenaje que á todos nos honra y que en su difícil realización, complementado por el lujoso libro de jubileo en que han contribuido los más eminentes sabios de Europa y América y con la reimpresión de algunos de sus trabajos agotados, tenemos la certeza de que complacerá á nuestro sabio amigo, cuya exagerada modestia ha llegado hasta el punto de no asistir al sencillo acto de que hemos dado cuenta.


En algo nos habíamos de mostrar los médicos unidos decorosamente ante el mundo, y este algo viene siendo el concierto á que nos prestamos para expresar por medio de públicas esculturas nuestra admiración por unos y nuestro cariño por otros de nuestros hombres eminentes: Benavente, Rubio, San Martín, Esquerdo, Cortezo, Tolosa Latour y Lázaro Ibiza confirman nuestro aserto.

El insigne director de nuestro veterano colega *La Farmacia Española*, el respetado anciano, escritor ilustre y fervoroso amante de la profesión farmacéutica, D. Francisco Marín y Sancho, ha dejado de existir en la noche del último domingo, por un repentino ataque de hemorragia cerebral.

El hacer enumeración en este momento de las condiciones personales que adornaban la representación profesional de nuestro ilustre amigo, casi sería ofensivo á su memoria, pues seguramente en España no hay un solo farmacéutico, y habrá muy pocos médicos que ignoren lo que Marín y Sancho ha representado para nuestras profesiones durante el período accidentado de luchas, polémicas y reformas en que él ha dirigido el más importante de los periódicos de su profesión en España. Nuestro dolor por la muerte de tan insigne compañero se comprenderá fácilmente con recordar que, en dos periódicos de análogo origen y de significación muy parecida, durante una época de agitadas controversias y tratando muchas veces de asuntos



Monumento y fuente dedicada á Cajal en el Parque de Madrid



Otro aspecto del monumento.

Ayuntamiento de Madrid


en que los intereses de nuestras profesiones no eran los mismos, jamás hubo entre *La Farmacia Española* y nuestro periódico, el menor rozamiento ni el más remoto desagrado.

El Sr. Marín y Sancho permanecía últimamente muy retirado de los cargos y representaciones conque durante su vida le honraron sus compañeros; su modestia era tan efectiva, que podemos asegurar que en alguna ocasión, teniendo por cierta su elección para un codiciado cargo académico, se negó resueltamente á aceptarle, por suponer que el estado de su salud no le consentiría desempeñarle con el debido celo.

El nombre de Marín y Sancho no se olvidará seguramente por los que tienen verdadero concepto del decoro, de la dignidad y del mejoramiento á que es acreedora la clase farmacéutica española.

Reciba la familia del Sr. Marín y la clase farmacéutica en general, la expresión de nuestro sincero y profundo pésame.

DECIO CARLAN



El Dr. Bauer, Presidente del Colegio de Doctores, entregando al Dr. Pulido la medalla de oro que aquél Centro le dedica.

ASÍ SE HACE

«Hace algunos meses publicamos una gacetilla, recomendando con interés la suscripción de nuestros compañeros á *El Huerfanito*, periódico mensual de los niños del Colegio de Huérfanos de Madrid. Tan solo dos médicos de la provincia han respondido á nuestro llamamiento. Hoy repetimos el ruego, y pedimos á todos, á todos, los médicos de la provincia, que nos envíen dos pesetas en sellos de correo á nombre del administrador de *Boletín Médico*, plaza Libertad, 2, principal, Lérida, y á nombre de ellos ó sus hijos, según se indique, recibirán durante el año 1926 *El Huerfanito*, y con ello la satisfacción de saber de sus ahijados, porque nosotros, los médicos, somos algo padres de aquellos niños de la Guindalera de Madrid, que han tenido la desgracia de perder á los suyos.

Pedimos á todos los compañeros de la provincia las dos

pesetas, en la seguridad de que los generosos donantes recibirán gratitud de nuestros huerfanitos, y además tendrán la íntima satisfacción del deber cumplido.» (De *Boletín Médico*, Lérida, Febrero, 1926.)

«La Junta de Gobierno del Colegio Médico á los señores farmacéuticos titulares.

Sr. Farmacéutico titular de ...

¿Tiene usted inconveniente en que se constituya un depósito de certificados médicos del Colegio para Huérfanos del Príncipe de Asturias á disposición del público y de los médicos en su farmacia?.....

.....
Cuando usted los haya vendido se le hará la liquidación por la Administración del Colegio Médico, dejándole á usted un 5 por 100 de beneficio.

Se le suplica que mire con interés y cariño este pequeño asunto. Si se impone usted la molestia de contestar afirmativamente, hará un favor á la Clase médica y al público, pues nos permitirá intensificar la venta de sellos del Colegio de Huérfanos de una manera correcta, de lo que se derivará un doble beneficio para los huérfanos nuestros y para los intereses del Colegio.

Este Colegio aguarda con interés su contestación.»

(De la *Revista Navarra de Medicina, Cirugía y Farmacia*, Febrero, 1926.)

HOMENAJE AL DOCTOR ARA

Para festejar el triunfo del Dr. Pedro Ara, nombrado catedrático de Anatomía de la Universidad de Valencia, y al mismo tiempo como despedida al insigne profesor, por marchar autorizado por el Gobierno para volver á explicar dicha asignatura en Córdoba (República Argentina), varios compañeros y amigos le obsequiaron el día 4 del actual con un banquete en Tournié.

Compartieron la mesa presidencial con el festejado los Dres. Maestre, Márquez, Botín, Jiménez Asúa, Recasens, Súñer, Alvarez del Bayo, Slocker, Olivares, Aguilar, Pascual y Noguera.

El Dr. Ros manifestó que por ser muchas las adhesiones recibidas, no leería más que dos, la de D. Santiago Ramón y Cajal y la de Francos Rodríguez, en las cuales se hacen grandes elogios del festejado.

El Dr. Slocker, en representación de la Comisión organizadora, ofrece el homenaje; hace resaltar la modestia del Dr. Ara, admira la vida intensa de la Argentina y expone los temores de que perdamos para España las enseñanzas del novel profesor.

El Dr. Jiménez Asúa pone de manifiesto la alta estimación que se tiene á nuestro compatriota en la Argentina, así como la intensa y fructífera labor que allá ha realizado. Expone su criterio sobre el hispanoamericanismo, el cual, dice, no se fomenta con lirismos ni fiestas de la raza, sino enviando á aquellas tierras las eminencias científicas, artísticas y literarias españolas.

El Dr. Maestre hace presente que por Ara siente un cariño paternal, y entona un himno á la grandeza de España, que un día dió vida y civilización á aquellos pueblos, y hoy, con el esfuerzo de sus hombres, emprende con gran éxito la reconquista espiritual de las Repúblicas americanas.

El Dr. Recasens, plato obligado, según confesión propia, de estos festines, recordó las atenciones recibidas en su viaje

á la Argentina; dice que cuando le pidieron desde la Argentina un anatómico, dió el nombre de Ara, conocedor de su valer, pero con sentimiento, porque sabía que España perdería un maestro, teniendo en cuenta que los sueldos del profesorado español son inferiores á los del albañil.

Tuvo frases de gran afecto para el Dr. Avelino Gutiérrez, y terminó haciendo votos por que Ara, cumplida su misión, se reintegre á España.

El Dr. Peña, con su elocuencia y humorismo acostumbrado, hace resaltar la odisea de Ara hasta conseguir los triunfos que hoy se festejan, los cuales alentó; y asegura que terminada su misión volverá á España, pues le conoce lo suficiente para afirmarlo; fué muy aplaudido al terminar su discurso.

Habló, por último, el agasajado, y con gran sencillez mostró su gratitud á todos; tuvo un recuerdo para Ramón y Cajal, así como para los Dres. Avelino Gutiérrez y Sagarra, por la labor que desarrollan en América; y termina manifestando que trabajar en la Argentina es laborar por la madre patria, porque España es la Argentina, y la Argentina es España. Una nutrida salva de aplausos acogen las últimas palabras del orador.

LÓPEZ-PRieto

Academias, Sociedades y Conferencias médicas.

El limitado espacio en que esta sección se desenvuelve, contra nuestra voluntad, da lugar en algunos casos á que las reseñas no aparezcan con la apetecible puntualidad, y en todos, á que nos veamos constreñidos á tratar los asuntos lo más someramente posible. Esperamos que el buen juicio del lector se hará el cargo del por qué resultan difíciles de subsanar las inevitables deficiencias.

Sábado 27 de Febrero. Conferencia del Dr. Urrutia en la CASA DEL PUEBLO, con el enunciado «La indicación social del tratamiento operatorio en la úlcera gástrica y en la litiasis biliar».

Hace notar la frecuencia con que la úlcera se padece, y la razón de que el hombre y las épocas avanzadas de la vida la presten su mayor contingente.

En período de agudeza, siendo bien tratada, la considera curable; pero no si se descuida el tratamiento, en cuyo caso puede llegar á producir perforaciones.

Puntualiza los síntomas con que se manifiesta: dolores agudos unas horas después de comer, acedías, vómitos de sangre, deposiciones negruzcas. Manifiesta que en los primeros meses puede curar espontáneamente, pero dejando por detrás cicatrices que acarrear graves inconvenientes. Considera á la úlcera compatible con la vida durante muchos años. Aconseja la operación en los casos de úlcera complicada que por ningún otro medio podrían obtener la curación, y encarece la conveniencia de recurrir á ella pronto porque el régimen, medicinas y forzada holganza resultan imposibles de sobrellevar por familias de posición humilde.

Habla de las causas á que es debido el extraordinario desarrollo de esta afección en Rusia y los países centrales de Europa.

Afirma que las defunciones sobrevenidas después de la operación no sobrepasan la cifra del 10 por 100; y recomienda con todo interés que los operados sigan tratándose por algún tiempo para evitar las reproducciones, y que se abs-

tengan de comer y beber en exceso, así como de fumar; concluyendo su disertación por expresar que la litiasis biliar á que la mujer está más predispuesta, rara vez se cura, teniendo que limitarse á mejorarla.

El Dr. Urrutia fué cálidamente aplaudido por la concurrencia.

Lunes, 1.º de Marzo. ACADEMIA MÉDICO QUIRÚRGICA ESPAÑOLA, presidida por el Dr. Stocker.

El Dr. García Triviño historia un interesante caso de «Mediastinitis sin síntomas funcionales» apreciables, pero bien diseñados en la radiografía que para su examen presenta. Trátase de un sífilítico desde hace diez años, á quien en reciente fecha ha sometido á las inyecciones de mercurio é intravenosas de sulfosernol y tratamiento yodurado intensivo, que trae á la Academia con el solo objeto de que en su día pueda apreciarse el resultado y demostrar que, con otros dos casos en poco tiempo por él observados, no son tan infrecuentes como se supone, siendo lo más probable que pasen desapercibidos. El Dr. Verdes Montenegro supone que estas alteraciones mediastínicas inflamatorias y de compresión provocan síntomas poco significativos, siendo esta la causa de que, en efecto, pasen desapercibidos. El Dr. Triviño rectifica agradeciendo la intervención.

El Dr. Muñozerro encariñado con el procedimiento, que con verdadero entusiasmo preconiza, una vez más diserta acerca de «La seroprofilaxis y seroterapia del sarampión con sangre de padres y hermanos», citando en prueba de su eficacia variados casos en que con positivo éxito la ha puesto en práctica. El Dr. Tapia manifiesta haber empleado la seroatenuación en bronconeumonías sarampiñosas con fines terapéuticos de resultados indiscutibles; pero añadiendo que en la actualidad es inútil la pretensión de hacer profilaxis desde el punto de vista social. El Dr. García del Real dice que en la práctica diaria se adquiere el conocimiento de la indiferencia con que el sarampión es mirado por lo raras que son las recidivas. El Dr. Bravo Frías considera relativamente fácil captar la voluntad de las familias en pro de la seroatenuación. El Dr. Muñozerro rectifica insistiendo en sus conocidos puntos de vista y asegurando que el sarampión repite acompañado de bronconeumonías contagiosas, cuya gravedad y transcendencia á nadie se pueden ocultar.

El Dr. Díaz Gómez comunica «dos casos curiosos de osteoma», uno en la región malar izquierda operada por osteoma de apófisis coronoides, y otra segunda enferma que á consecuencia de una caída sobre rodilla se fracturó rótula, según demuestra la radiografía. El Dr. Stocker califica de valiosa la aportación, y estimula al ponente á seguir colaborando al progreso de la Cirugía. El Dr. Díaz Gómez rectifica, agradeciendo la intervención.

El Dr. Bravo Frías se ocupa de la «pulmonía paravertebral en el lactante», puntualizando su más frecuente localización, extensión y modalidades, y añadiendo consideraciones pertinentes respecto á las causas generales y locales que con proyecciones repetidas, explica y trata de esclarecer. El Dr. García del Real considera interesantes la serie de problemas y proyecciones que el asunto, de difícil discusión, plantea, limitándose á indicar que en estos casos conviene tener á los niños en los brazos y no en la cama. El Dr. Tapia juzga posible la vía vascular. El Dr. Bravo Frías rectifica, haciendo notar que considera á esta afección de origen bronquial y no hemático.

Martes 2. SOCIEDAD ESPAÑOLA DE HIGIENE, presidida por el Dr. Fernández Caro.

El Dr. Espina hace una luminosa disertación acerca del problema de actualidad recientemente planteado en Madrid, con motivo de la malaventurada iniciación del consumo de carnes tuberculosas, al cual opone el orador las experiencias recogidas en las innumerables observaciones hechas en este terreno, en el transcurso de su larga actuación profesional, diciendo: Que en la mayoría de las naciones el consumo de tales carnes está prohibido y castigado; que es muy difícil su completa esterilización; y que aun obtenida ésta, resultaría por distintas causas de muy escaso poder alimenticio; razones todas, por las cuales pide á la Sociedad se pronuncie en contra de su uso.

Queda á discusión el tema, y sigue la del «vino como bebida higiénica y agente terapéutico», en la que el doctor Alfonso manifiesta que el vino ejerce en el organismo los desastrosos efectos de aminorar la fuerza, el vigor y las funciones mentales. El Dr. Vera abunda en la misma opinión y asegura que la ley seca no ha aumentado el número de borrachos en los Estados Unidos, y que el vino, como todas las bebidas que contienen alcohol, es un veneno.

Miércoles, 3. SOCIEDAD GINECOLÓGICA ESPAÑOLA, presidida por el Dr. Recasens.

Reanudada la discusión del tema: «Tratamiento del aborto febril», el Dr. Gonzalez Serra manifiéstase opuesto al legrado digital, porque en muchos casos no se puede llegar con el dedo adonde es preciso, y en disentimiento con la práctica de la histerectomía previa en la dilatación forzada. El Dr. Botella tampoco está conforme con las histerectomías para atraer restos placentarios; estima que los abortos criminales de menos de tres meses, hágase lo que se haga, siempre resultan fatales; que en los de más de tres meses y menos de cinco, no se debe intervenir, y que cuando hay septicemia, no habiendo fiebre, lo prudente es esperar. El Dr. García Casal dice que en el aborto infestado ovular ó paraovular, una vez vaciado el útero la fiebre desaparece; que en el aborto infectivo el raspado puede complicar y agravar la infección, y que el tratamiento activo es más perjudicial que el expectante, por lo cual la tendencia conservadora debe imponerse ya que es difícil precisar si la infección es ovular, paraovular ó generalizada. El Dr. Haro lee una estadística de casos recogidos en la Beneficencia municipal, de los cuales se desprende la necesidad de ser oportunista y amoldarse á las características de cada caso, porque al paso que en unos triunfa la expectación, en otros la ergotina, y en los de más allá el cornezuelo y la quinina, en algunos no hay más remedio que taponar ó intervenir activamente. El Dr. Recasens (D. L.) dice que al paso que en unas clínicas todos los abortos son intervenidos, otras hay en que no se interviene ninguno, y que es seguro que del cotejo de estadísticas resultaría patentizado ser peor la intervención que la abstención; que el resultado de las pruebas de virulencia no es positivo, y que la mayor parte de los abortos, abandonados á sí mismos, terminan bien.

Jueves, 4. Conferencia del Dr. Vital Aza en la REAL ACADEMIA NACIONAL DE MEDICINA, inspirada en el interesante enunciado: «Feminismo y sexo».

No consideramos relevados de la obligación de relatar lo manifestado por el Dr. Aza en la hermosa conferencia á que deleitados asistimos, por la doble consideración de que personalidad de mayor relieve habrá de hacerlo, y por la de

ser preferible sabores el lector el original que en las columnas de este periódico serán publicadas.

Viernes, 5. SOCIEDAD OFTALMOLÓGICA DE MADRID, presidida por el Dr. Marín Amat.

El Dr. Márquez presenta una enferma que había hecho comparecer como aportación al debate suscitado por el doctor Castillo, que por hallarse indispuerto no comparece, y que ya en el local, no quiere se retire sin que los consocios presentes la examinen después de extirpado el quiste; y hablando al propio tiempo de otro caso también permeable y sin lagrimeo.

El Dr. Basterra presenta á un niño hace siete años operado de iridectomía á quien suplica examinen á un metro de distancia para apreciar la impresión y escasísima diferencia que en la pigmentación y coloración de entrambos ojos existe, después del ligero raspado, previa anestesia é impregnación de cloruro de oro á que le ha sometido. El doctor Mansilla, que lleva hechos muchos tatuajes, reconoce las ventajas de este nuevo procedimiento, que desde luego se propone seguir en lo sucesivo. El Dr. Carreras habla de los inconvenientes de la tinta china, y del negro de humo sobre cristal ya desinfectado pero muy traumatizante; y estima que ante la verdadera impregnación del cloruro de oro en estudio sólo queda esperar los resultados. El Dr. Márquez dice que con el dorso del cuchillo de Graefe ni se desprende el epitelio ni se traumatiza, pudiendo, previa anestesia, llevar á cabo la impregnación con el cloruro de oro. El doctor Basterra rectifica, insistiendo en las ventajas del procedimiento por él empleado, por la sencillez de su ejecución.

El Dr. Márquez se ocupa de los «Errores clásicos sobre las imágenes de Purkinje Samson», en que algunos libros incurren y que hay necesidad de desvanecer. Enumera cuáles son éstos y dónde se presentan, ayudando su demostración con el trazado de gráficos y el examen detenido de fondo de ojo en que con claridad, siguiendo sus indicaciones, se comprueban; y concluye la instructiva y atinante lección didáctica encareciendo la conveniencia de aclarar todo lo que no aparece claro. El Dr. Basterra dice que tiene razón y merece toda clase de plácemes, porque nadie, hasta el Dr. Márquez, se ha preocupado de aclarar estas cosas y poner los puntos sobre las íes.

El viernes de la pasada semana pronunció en la ESCUELA ESPAÑOLA DE FISIOLÓGIA el Dr. Angel Navarro Blasco, una interesantísima conferencia en el Real Dispensario Antituberculoso María Cristina, desarrollando el tema: «Funciones de los Dispensarios Antituberculosos».

Inió el orador su disertación, poniendo de relieve el significativo contraste que existe entre las elevadísimas cifras de mortalidad y morbilidad por tuberculosis en España, y el exiguo número, ineficaz socialmente, de instituciones oficiales antituberculosas, actualmente destinadas en nuestro país á combatir dicha plaga.

Con gran acopio de datos y razones, demostró la suprema importancia que los dispensarios tienen en la lucha social antituberculosa, organismo que por las trascendentales y diversas funciones que debe realizar, constituye la base y el eje de toda bien organizada campaña, sin los cuales carecen éstas de positiva utilidad.

Analizó minuciosamente las primordiales funciones encomendadas á los dispensarios, como lo referente á diagnóstico precoz; selección y distribución de los atacados, según el tratamiento conveniente; vigilancia de los tuberculosos á

su salida de sanatorios, hospitales, etc.; estudio del ambiente social y sanitario familiar, educación profiláctica é higiénica antituberculosa del tuberculoso y quienes le rodean; asistencia á las familias de los enfermos, mediante entrega de escupideras, camas, bonos, etc., y desinfección domiciliaria; instrucción acerca de tuberculosis clínica y social á enfermeras y médicos, tratamiento ambulatorio de los tuberculosos.

Llegó á la conclusión, que mientras no se cumplan tales funciones y los centros acojan á otras clases de enfermos, el nombre de dispensarios antituberculosos resulta inapropiado, y su utilidad en la campaña social antituberculosa es completamente nula. El Dr. Navarro Blasco, al estudiar las condiciones más favorables de emplazamiento y local de esas instituciones, para facilitar su tarea, se mostró partidario de los barrios obreros, de elegir las zonas donde mayor sea el hacinamiento, buscando no instalaciones lujosas, sino modestas, pues la eficacia de un dispensario depende más de las funciones que lleve á cabo que del tipo de local ocupado.

Terminó su instructiva conferencia haciendo muy atinadas consideraciones acerca del número y necesaria especialización de los médicos que debe tener cada dispensario, de la labor que les incumbe realizar, y de la inaplazable colaboración en esta campaña social de enfermeras visitadoras, que tan excelente resultado viene dando en todos los países que tienen bien organizada la lucha antituberculosa.

Al terminar su disertación, que mantuvo en todos los momentos despierta la atención de la concurrencia, el conferenciante fué muy aplaudido.

SEDISAL.

REAL ACADEMIA NACIONAL DE MEDICINA

PROGRAMA DE PREMIOS Y SOCORROS PARA 1926 Y 1927 (1)

A estos premios podrán optar no sólo los médicos que se hallen en el ejercicio de la profesión, sino los alumnos de la Facultad de Medicina de las Universidades españolas.

Los trabajos se remitirán á la Secretaría de la Academia hasta las cuatro de la tarde del 31 de Octubre del corriente año de 1926 con los requisitos señalados anteriormente, y los premios se entregarán en la sesión inaugural de 1927.

PREMIO SARABIA Y PARDO

Consistirá en 500 pesetas, que se otorgarán al mejor trabajo sobre Pediatría que desde 1.º de Diciembre de 1925 á 30 de Noviembre del año actual, ambos inclusive, se haya publicado en la Prensa profesional ó política ó en conferencias, monografías, folletos, etc.

El plazo de admisión de las publicaciones remitidas bajo instancia terminará el 1.º de Diciembre del corriente año, á la una de la tarde, y el premio, si se otorga, se entregará en la sesión inaugural de 1927.

PREMIO CALVO Y MARTÍN

Consistirá en la cantidad de 288 pesetas, pudiendo optar á él los médicos de partido encargados de la asistencia de los pobres, con asignación que no pase de 1.000 pesetas, casados y con hijos.

Los aspirantes deberán escribir una Memoria cuya extensión no baje de 30 páginas en 4.º, en la cual darán noti-

cia de alguna epidemia que hayan asistido, con expresión del número de curados y de fallecidos, así como de la medicación que haya sido más provechosa; de no ser esto posible, describirán las enfermedades más notables á que hayan asistido con abnegación y espíritu de caridad, certificando de estas cualidades el alcalde y el cura párroco de la localidad.

Las solicitudes, acompañadas de certificación del Ayuntamiento respectivo en que se acrediten los extremos mencionados, y de la del cura párroco, en su caso, extendidas en el correspondiente papel sellado, así como la indicada Memoria, se remitirán á la Secretaría de la Academia antes del 1.º de Diciembre de 1926 y el premio se adjudicará en la sesión inaugural de 1927.

No pueden aspirar á este premio los que hayan obtenido otro igual en concursos anteriores.

SOCORROS PÉREZ DE LA FANOSA

En fecha oportuna, de primeros de Noviembre, la Academia anunciará en la *Gaceta de Madrid* y Prensa noticiara los socorros que se acuerde repartir, según la renta de que se pueda disponer. Podrán optar á ellos los médicos y sus familias necesitadas, presentando los siguientes documentos:

Instancia dirigida á esta Secretaría, la edad y el domicilio. Los médicos acompañarán copia simple del título de licenciado en Medicina y Cirugía, certificación facultativa del padecimiento que les imposibilita ejercer la profesión y cuantos documentos consideren de interés referentes á las localidades donde hayan ejercido. Las viudas ó huérfanos acompañarán á la instancia certificación de matrimonio y de defunción y copia simple del título del causante, certificación de pobreza, firmada por el alcalde y cura de la localidad, y, si tuvieran hijos menores de catorce años, certificación de su nacimiento y relación de la edad de los demás hijos. Podrán acompañar también aquellos documentos relativos al ejercicio de médico titular.

Los que hayan obtenido anteriormente socorros ó donativos de esta Academia por cualquier concepto no podrán solicitarlos de nuevo.

Los socorros se entregarán en la Pascua de Navidad de 1926.

FUNDACIÓN DE SAN NICOLÁS

PREMIOS, RECOMPENSAS Y SOCORROS RODRÍGUEZ ABAYTÚA

I. Dos recompensas de 300 pesetas cada una á los dos artículos merecedores del galardón, por el concepto filosófico, el estilo literario y la veracidad descriptiva, de los publicados por la Prensa diaria política ó gráfica, antes de la sesión inaugural del curso académico próximo venidero, con ocasión de notificar la recepción de nuevos académicos, las sesiones necrológicas de los mismos, las sesiones inaugurales de curso ó cualquiera otra solemnidad celebrada por esta Real Academia ó la Academia Médico-Quirúrgica Española de Madrid.

Los autores de varios artículos presentados á concurso no podrán obtener más que una sola recompensa.

Los concursantes remitirán á esta Academia, antes de 1.º de Noviembre de 1926, el número del periódico en que se inserten los artículos.

II. Tres premios de 1.000 pesetas cada uno, para el pago de los derechos de expedición del título de licenciado en Medicina y Cirugía de los tres estudiantes que durante el año académico precedente se hubiesen revalidado en las Universidades de Santiago de Compostela, Valladolid y Madrid, y presentasen la mejor hoja de estudios.

(Se concluirá.)

(1) Véase el número 3.768.

Sección oficial.

INSTRUCCIÓN PÚBLICA Y BELLAS ARTES

Ilmo. Sr.: El número de catedráticos de las Universidades del Reino que en el Escalafón de los mismos, y una vez efectuada la total amortización de la cuarta parte de las vacantes establecidas por el art. 2.º del Real decreto de 1.º de Octubre de 1923, corresponde á la sección novena con el sueldo de 6.000 pesetas, es el de 54. Mas es el caso que por virtud de los ascensos otorgados con motivo de las vacantes ocurridas y correspondientes á dicho turno y de la evidente necesidad de expedir los nombramientos de los opositores propuestos para las Cátedras vacantes, con el sueldo de 5.000 pesetas, por ser el de entrada en el Escalafón y haberse así consignado en el respectivo anuncio de las oposiciones, existen vacantes en la expresada sección novena del Escalafón, por no haberse cubierto la plantilla correspondiente. Y no existiendo razón ni precepto legal que impida el ascenso á tales vacantes de los catedráticos que vienen figurando en la sección décima, con el sueldo de 5.000 pesetas, una vez posesionados de su cargo,

S. M. el Rey (q. D. g.) se ha servido disponer:

1.º Ascender á la sección novena del Escalafón y sueldo de 6.000 pesetas, con efectos desde el día siguiente al en que tomaron posesión de su cargo, á los siguientes catedráticos de Universidad: D. Diego Angulo é Iñiguez, D. Fidel Enrique Raurich y Sas, D. José Escobedo González Alberú, D. Mauro Miguel Romero, D. Gabriel Franco López, D. José Segovia Caballero, D. Cayetano Margelina Luna, D. Francisco Javier Palomas Bone, D. Antonio Marín Ocete, D. José Arturo Rodríguez Muñoz, D. Luis Pericot García, D. Teodoro González García, D. Carlos Sanz Cid, D. Vicente Belloch Montesinos, D. Pedro Jorge Guillén Alvarez, D. Angel Balbuena Prat, D. José Alvarez Cienfuegos, D. Rafael García Duarte y Salcedo, D. José Estella y Bermúdez de Castro, D. José Hernández Guerra y D. Francisco Ferrer Solervicens; y

2.º Que hasta tanto quede completa la plantilla en la sección novena del Escalafón, á los catedráticos que en lo sucesivo sean nombrados les sea aplicado el anterior precepto, siendo ascendidos á la expresada sección el día siguiente de posesionarse del cargo.

De Real orden lo digo á V. I. para su conocimiento y demás efectos. Dios guarde á V. I. muchos años. Madrid, 4 de Febrero de 1926.—*Callejo*.—Señor director general de Enseñanza Superior y Secundaria.

Dirección general de Enseñanza Superior y Secundaria.

Oposiciones en turno libre á la cátedra de Enfermedades de los oídos, nariz y laringe, con su clínica, vacante en la Facultad de Medicina de la Universidad Central, convocadas por Real orden de 16 de Octubre de 1925, inserta en la Gaceta del 23.

A los efectos y en cumplimiento de lo prevenido en los artículos 14 y 15 del Reglamento vigente de oposiciones á cátedras de 8 de Abril de 1910,

Esta Dirección general hace público lo siguiente:

1.º Que el Tribunal para juzgar los ejercicios fué nombrado por Real orden de 1.º del actual (*Gaceta* del 8); habiendo sido admitida á D. Federico Olóriz y Ortega su renuncia presentada del cargo de vocal, por Real orden de 13 de los corrientes (*Gaceta* del 19), el cual habrá de ser sustituido en su día reglamentariamente.

2.º Que dentro del plazo legal de admisión y por reunir y haber justificado las condiciones exigidas por Reglamento, se consideran admitidos á la oposición los aspirantes que siguen:

D. Fernando Casadesús y Castells, D. Federico Olóriz Ortega, D. Adolfo Hinojar y Pons, D. Antonio García Tapia, D. Avelino Aurelio Ramos Acosta, D. Víctor Fairén y Gallán, D. Antonio Martín Calderín y D. José Pérez Mateos.

3.º Que los mencionados aspirantes habrán de justificar previamente ante el Tribunal haber abonado los derechos que hace referencia la Real orden de este Ministerio de 24 de Marzo de 1925 (*Gaceta* del 30).

4.º Que el plazo, tanto para reclamaciones á que se consideren con derecho los opositores, como para recusaciones, á que se refieren los expresados artículos 14 y 15 del Reglamento, es el de diez días, á contar desde la publicación del presente anuncio en la *Gaceta de Madrid*.

Madrid, 24 de Febrero de 1926.—El director general, *González Oliveros*. (*Gaceta* del 26 de Febrero de 1926.)

Gaceta de la salud pública.

Estado sanitario de Madrid.

Altura baométrica máxima, 714,4; ídem mínima, 710,8; temperatura máxima, 18º,0; ídem mínima, 3º,7; vientos dominantes, NNE. N.

Sigue el estado de la salud pública siendo relativamente satisfactorio aunque insistan en su presentación los padecimientos catarrales agudos del aparato respiratorio y las fiebres intestinales. Los reumatismos han experimentado algún decrecimiento; las congestiones y hemorragias de los centros nerviosos se han presentado en menor número.

En los niños sigue siendo frecuente el sarampión benigno.

Crónicas.

Sesión de la Comisaría Sanitaria.—La Comisaría Sanitaria Central se reunió en sesión plenaria el lunes por la tarde. El acto se celebró en el salón Canalejas, del Ministerio de la Gobernación, bajo la presidencia del director general de Sanidad, Dr. Murillo.

Después de leer el secretario, Sr. Alvarez Sierra, las disposiciones oficiales pertinentes, hablaron los Dres. Murillo y Fernández Martos y el general Marvá.

A continuación se dió lectura de una solicitud elevada por los propietarios de Empresas de asistencia medicofarmacéutica, pidiendo se retrasase la fecha de vigencia del reglamento, por carecer de tiempo suficiente para ordenar los nuevos servicios, y que se amplíe el número de vocales. Defendieron esta solicitud el Sr. Muñoz del Portillo y el señor García Morc, que había sido invitado expresamente para informar sobre estos extremos.

Por último quedó elegida la Comisión permanente, que formarán los Sres. Murillo, Alvarez Sierra, Villegas, Martínez Gil y Muñoz del Portillo. Se nombró tesorero al señor Espantaleón, cajero habilitado del Ministerio.

Para traducciones al español de literatura medicinal científica profesional, deseamos ponernos de acuerdo con *médico español* dominando idioma alemán. Ofertas indicando honorarios por cada mil palabras á Internationales Uebersetzungs-Institut G. m. b. H. Munich (Alemania).

Tributo de consideración muy merecido.—El ilustre Dr. Pardo Regidor, que hasta hace poco vino regentando la Casa de Socorro del distrito del Hospicio, ha sido homenajeado por los compañeros de este Centro en el acto de hacerle entrega de un valioso pergamino, al pasar al Decanato de la Beneficencia Municipal, para cuyo cargo ha sido designado.

Que sea para bien y que por muchos años en él perdure

Una visita al director general de Sanidad.—Constituida oficialmente la Asociación Nacional de Médicos de Lucha Antituberculosa, nacida al calor de la Asamblea celebrada el pasado otoño en la Fuenfría, su Junta de gobierno ha visitado en estos días al director general de Sanidad para agradecer en primer término el espíritu de justicia y democracia que traduce el Real decreto creando la Junta Nacional Consultiva de la Tuberculosis y reiterar a la vez las conclusiones que en su día se elevaron á los Poderes públicos.

El ilustre Dr. Murillo prometió poner de su parte cuanto le sea posible por que dichas conclusiones, á las que presiden sentidas necesidades sanitarias, se conviertan pronto en realidad.

Homenaje al ministro de la Gobernación.—El Consejo Superior de Protección á la Infancia hizo entrega de un artístico pergamino al ministro de la Gobernación para conmemorar la fecha en que fué elevado á los Consejos de la Corona.

Al acto, que resultó muy cordial, asistieron el vicepresidente y secretario de dicho Consejo, Dres. Pulido y Tolosa Latour; el presidente de la Diputación de Madrid, los directores generales del departamento, el Consejo de Protección en pleno y representaciones de otros Centros ministeriales.

De viaje.—En visita de inspección salió para Fontilles el señor director general de Sanidad, que desde allí se propone continuar su viaje hasta Granada, donde, según oficiosas noticias, parece se trata de hacer realizable la construcción de una leprosería de carácter más general y apropiada á las especiales circunstancias de los leprosos.

Movimiento esperantista en los círculos médicos del Japón.—La ciencia médica por su vigorosa evolución y progreso actual y por su más profunda é inmediata relación con cuanto afecta á la vida total del hombre, siente la necesidad de una lengua internacional con más razón que otra ciencia cualquiera. Por tanto, no es de extrañar que el movimiento esperantista encuentre numerosos y fervientes adeptos en el campo de la Medicina de todos los pueblos. Así ocurre en el Japón, donde el problema lingüístico es mucho más importante que en Europa, por lo que el esperanto ha hecho notables progresos en los médicos japoneses, y de un modo extraordinario entre los estudiantes. Aquellos, en número digno de ser tenido en cuenta, valientemente han iniciado la publicación de sus trabajos en esperanto, comprendiendo que las obras científicas para la divulgación general en todo el mundo deben ser escritas, desde luego, en esperanto; por lo que nosotros deseamos cunda el ejemplo.

Estado actual del movimiento esperantista en la Medicina japonesa:

I. Publicaron solamente en esperanto sus trabajos los Dres. M. Murceta, sobre el suero diagnóstico, etc.; T. Ogata, sobre el koksarkoma, etc.; Ogata y otros, sobre la enfermedad del arroz en las aves, etc. (dos trabajos); H. Kasai, sobre la vacuna; S. Nishi, sobre los músculos del tronco; K. Takegami, sobre *stephanellus dentatus*; etc.

II. Grupos esperantistas de estudiantes de Medicina existen en: Tokio, Universidad Imperial (Club de Esculapio, Eskulapidas Klubo); Kioto, Universidad Imperial; Kiushu, Universidad Imperial; Tokio, Keio-Universidad; Okajama, Facultad de Medicina; Jikeikai, Facultad de Medicina; Tokio, Colegio Médico; Nihon, Colegio Médico.

III. Son profesores fervientes del esperanto los doctores: S. Nishi, profesor de Anatomía en la Universidad Imperial de Tokio; T. Ogata, de Patología en dicha Universidad; Sh. Mocizuki, de Anatomía en Keio Universidad; Fujisami, de Patología en la de Tokio; O. Tamura, de la Facultad de Medicina de Okajama; Nagasawa, de Patología en el Colegio Médico de Tokio, etc.

IV. Editó en esperanto la «Crestomatía Médica» y la «Práctica Farmacológica».

Noticias.—A D. José Hernández Guerra, catedrático de la Facultad de Medicina de Salamanca, se le ha concedido la excedencia.

Nombramientos.—Vocal del Consejo de Administración de las minas de Almadén y Arrayanes el Dr. D. Román García Durán, inspector general de Sanidad interior.

—D. Francisco Villar Romero, médico sustituto forense del Juzgado del distrito de la Catedral de Murcia.

—D. Pedro Perena Llompart, inspector segundo de géneros medicinales de la Aduana de Baleares.

Nuestro servicio de libros.—Llamamos la atención de nuestros suscriptores sobre diversos puntos que han de tener muy en cuenta cuando hagan pedidos de libros á nuestra administración. Son estos:

El importe de las obras debe ser enviado al mismo tiempo que el pedido, requisito sin el cual no será servido.

Los gastos de franqueo son por cuenta del solicitante.

Nuestros suscriptores tienen un beneficio por todos los libros que nos pidan.

Excipiente Inerte.—Como si no tuviera bastante con mis males, tengo todavía que tomar parte voluntariamente en los de mil personajes imaginarios y los siento tan vivamente como los míos.

(Maistre.)

El apego á las cosas, el anhelo y la sensualidad, herencias de existencias anteriores, son las causas de la miseria y de la vanidad en el mundo.

(El Ev. del Buddha.)

Collaborine Dupuy.—Al presente número acompañamos una tarjeta sobre dicho preparado, recomendando la lectura y pedido de muestras á D. Ernesto Molina, Arenal, 22 dup., Madrid (12).

VINO PINEDO

El mejor tónico.

GADUSINAS

Simple.—Aceite puro de hígado de bacalao, dulce y aromático. — 4,60 pesetas el frasco.

Compuesta.—Con iodo, fósforo, hierro y calcio en combinaciones orgánicas muy asimilables.—5,75 pesetas el frasco.

Agradabilísimos reconstituyentes de gran poder vitamínico.

No son emulsiones sino **disoluciones perfectas** de composición conocida.

Muestras y detalles gratuitos en la Farmacia y Laboratorios del autor: DOCTOR GIRAL.—Atocha, 35.—Madrid.

PALMIL Jiménez.

Purgante Ideal.

SULFOBARIUM (Marca y nombre registrados).

SULFATO DE BARIO PARA RADIOSCOPIA

Unico preparador en España: DOCTOR GIRAL

Catedrático y Académico.—Atocha, 35.—Teléf. M-33.—Madrid.

Forma emulsionable en frío: 2,75 ptas. caja de 150 gramos.

Forma cremosa: 4,25 ptas. frasco de 250 gramos.

Ambas formas: A granel por kilos.—Muestras gratuitas.

SIL - AL

SILICATO DE ALUMINIO
FISIOLÓGICAMENTE PURO
Laboratorio Gamir, Valencia.—J. Gayoso, Madrid

SOLUCION BENEDICTO

Glicera - fosfato de cal con CREOSOTAL

Preparación la más racional para curar la tuberculosis, bronquitis, catarros crónicos, infecciones gripales, enfermedades consuntivas, inapetencia, debilidad general, postración nerviosa, neurastenia, impotencia, enfermedades mentales, caries, raquitismo, escrofulismo, etc.

Farmacia del Dr. Benedicto, San Bernardo, 41, MADRID

Sucesor de Enrique Teodoro.—Glorieta de Sta. M.^a de la Cabeza, 1

TERTULIA MÉDICA

HISTORIA. - ARTE. - CRÍTICA

— AMENIDADES —

13 III-1926



La correspondencia y la publicidad de esta sección deberá dirigirse con advertencia expresa de su destino **TERTULIA MÉDICA**, á D. José G.^a Sicilia, Apartado 121, Madrid.

La organización de las Facultades de Medicina en los Estados Unidos de Norteamérica. (1)

MENOS Y MEJORES FACULTADES. MEJOR PREPARACIÓN PARA EL INGRESO EN FACULTAD.

Después de la guerra civil, hacia 1906, había en los Estados Unidos más escuelas médicas que en el resto del mundo, alcanzando la enorme cifra de 162, y, sin embargo, el nivel general profesional era muy bajo.

Los médicos de aquellas escuelas, faltos de educación universitaria, sin otra cultura que la de unos años de estudio de anatomía y de clínica, se resentían notablemente de la falta de conocimientos en las ciencias auxiliares, tan necesarias al médico y al cirujano; ni los

En el año último se graduaron 3.562, y el 94 por 100 era de los Colegios mejor equipados. La reducción del número de escuelas y el conseguir éstas mejorar su condición no ha sido tan sólo debido al aumento del número de años de estudios premedicales, sino que han intervenido otros factores importantes que vamos á analizar.

LIMITACIÓN DEL NÚMERO DE ALUMNOS.

Un factor importante que ha contribuido á mejorar las escuelas y la profesión es la limitación del número de alumnos. Las Facultades pequeñas admiten de 20 á 40 por curso y las grandes, de 80 á 170, siempre en relación con sus posibilidades para la enseñanza.

CLASIFICACIÓN EN CATEGORÍAS DE LAS FACULTADES DE MEDICINA.

Por otra parte, las Facultades de Medicina y hospitales están clasificados en categorías por el Consejo médico de educación y hospitales.

Los hospitales están clasificados en hospitales aprobados y no aprobados, y es interesante apuntar que estos últimos son, precisamente, aquellos que están gobernados por políticos. Los hospitales mal calificados por el Consejo, en general llevan una vida lánguida, y con dificultad se encuentran médicos que de-

se A por el mismo coste que otras dan enseñanza clase C, y, por tanto, por la misma cantidad que se paga en una escuela se puede encontrar enseñanza en otra bien equipada.

Aun cuando las mejores Facultades tienen honorarios más altos, gastan para la instrucción de cada estudiante por año mucho más de lo que ellos pagan.

Las mejoras realizadas por la Universidad, en edificios, calefacción, electri-

Leche vegetal

de frutas.

Como alimento único para mantener aséptico el tubo intestinal y sustituir á la leche en las enfermedades.

ciudad, aparatos, librerías, muebles, etc., ha elevado notablemente el coste de la educación, y aun cuando las tarifas que paga el escolar se han elevado, se calcula que el gasto es hoy cuatro veces mayor de lo que él abona por matrícula.

Tomando cifras de diez y nueve escuelas, el término medio pagado por cada estudiante es de 185 dólares al año, y el término medio de lo que gasta la escuela en su instrucción es de 655 dólares por año. En los cinco años últimos, el término medio del gasto por enseñanza ha aumentado en un 56 por 100, mientras los honorarios del estudiante han aumentado sólo un 24 por 100.

El estudiante, al elegir Facultad, no debe fiarse del anuncio de la escuela, sino de las publicaciones del Consejo de Educación, para ver en qué grupo (A, B ó C) está aquella clasificada.

Las estadísticas convienen en que en los Estados Unidos no puede haber una escuela, si ésta no tiene una renta anual de 25.000 dólares, además de los honorarios de los estudiantes.

Son muy interesantes las bases que se tienen en cuenta para la clasificación de las Facultades. Se refieren unas al profesorado y otras á los alumnos y material de enseñanza.

En las que hacen referencia al profesorado se analizan: el número de profesores; la historia escolar de cada uno

Más de once mil médicos recetan y toman ellos ó sus familias el

ELIXIR CALLOL

de ellos; su experiencia en materia de enseñanza; las pruebas de entrenamiento especial; su habilidad para la investigación; el tiempo que dedican á la enseñanza; el espíritu de cuerpo; la reputación profesional; artículos escritos, etcétera.

Por lo que hace referencia á los alumnos: las calificaciones de los alumnos admitidos; el número de años de estu-

Urosolvina: eficaz antiúrico.

enfermos estaban bien asistidos, ni el país podía aspirar á mejorar las condiciones de sus profesionales de la Medicina.

Y una de las primeras medidas encaminadas á mejorar la situación fué el aumentar los años de estudios premedicales y el fusionar escuelas en aquellas ciudades en que había varias. Desde entonces la cifra ha bajado de 162 Facultades de Medicina en 1906 á 82 en 1922, y hoy aun menos.

Al aumentar el número de años exigido para el ingreso en Facultad, el número de éstas se reduce notablemente. En el año 1904 sólo dos escuelas médicas requerían alguna enseñanza previa, y, á la hora presente, 75 de las 82 requieren dos ó más años de escuela superior para el ingreso. Con esta sencilla medida lograron alcanzar rápidamente

PAIDODINAMO el mejor tónico infantil.

condiciones análogas á las exigidas en otros países.

Es interesante ver cómo en muy pocos años se hace una completa y rápida transformación, igualándose en condiciones á las Universidades de Europa en cuanto á la duración de los estudios. Muy pronto se observó que, á medida que se reducía el número, las Facultades estaban mejor dotadas de laboratorios, de hospitales y de personal. El número de estudiantes, que era enorme, de 28.142 en el año 1904, bajó con estas reformas á 12.955 en 1919, y el número de graduados decreció de 5.742 en 1904 á 3.192 en 1921.

(1) Véase el número anterior.



seen prestar en ellos servicios de internado. Las Facultades de Medicina están clasificadas por el Consejo de educación médica en tres categorías: clase A, clase B y clase C. Las escuelas que no tienen condiciones se las maltrata en la Prensa y el Consejo se encarga de hacer ver á los escolares cuál es el camino para elegir una buena. En conferencias y publicaciones se advierte al escolar que debe elegir cuidadosamente su Facultad, pues un paso en falso en este sentido es para toda la vida.

El escolar debe enterarse de los estudios que le exigen para ingresar, del carácter de la enseñanza, de las tarifas y de si sus diplomas son ó no reconocidos por todos los Estados. Los títulos que se obtienen en las escuelas de clase C, en general no son válidos más que para ejercer en aquel distrito.

El coste de las matriculas no es el mismo en todas las Facultades, y se da el caso de que algunas de ellas, ayudadas por el Estado ó por Asociaciones filantrópicas, pueden dar enseñanza cla-

dios premedicales; el espíritu de cuerpo; las organizaciones escolares; artículos escritos; *record* de sus graduados; tarifas; horas de trabajo en cada departamento; lecturas; recitaciones, etc.

Por lo que respeta al material de enseñanza, se investiga escrupulosamente el estado y capacidad de sus edificios, laboratorios, librerías, museos, casas para animales, habitaciones usadas para dispensarios, número y regularidad del personal del hospital, cantidad de mate

"MALTOPOL"

Extracto de malta en polvo; contiene diastasa y vitaminas en forma concentrada. M. F. Berlowitz — Alameda 14, Madrid

rial clínico, aparatos, fondos, número de empleados, reputación de la escuela, etcétera.

Hay una escala de puntos hasta cien. El que obtiene 70 por 100 ó más se clasifica como colegio A; de 50 á 70, B; de menos de 50, C.

Los A son aceptables. Los B prometen ser aceptables si mejoran progresivamente sus condiciones. Los C son malos y requieren una completa reorganización. Esta pública calificación de las Facultades de Medicina es altamente provechosa para el progreso, pues las obliga constantemente á evolucionar para mejorar su condición, y, cuando esto no es posible, las aísla y las suprime.

(Continuará.)

PON UN LÍMITE á tus deseos por las cosas mundanas y vive contento. Evita todo aquello que te conduzca al bien ó al mal en este mundo, toma la copa y juega con los bucles de tu amada, ¡or que... ¡cuán pronto todo pasa!... ¡Cuán pocos días nos quedan!

OMAR-AL-KHAYYAM.

SUSTITUTOS E IMITACIONES

de toda clase no logran alcanzar á nuestro preparado original

UROTROPINA SCHERING

A LA ORILLA DE «EL CEGA»

NOSTALGIA

(Penetrando en la mente de un ser amado.)

Cuando del suave céfiro
el rumor sentía,
y del sauce umbroso
las ramas se mecían,
presa era su mente
de melancolía,
amargo recuerdo
de perdida dicha.
Mas... si efímero gozo
todo es en la vida,
¿por qué entristecerse?
¿por qué, alma querida?
¡Vanidad es todo!...
fugaz humo... tenue brizna;
perseguir el humo
es necia porfía.

BONIFACIO RAMÍREZ MORENO.
Santander, Febrero de 1926,

La producción naranjera en Norteamérica

En los Estados Unidos de Norteamérica, hace unos 150 años apenas si era apreciable el cultivo de los naranjos, limoneros y toronjas (*grapefruit* ó *pomelos*); pero, desde treinta años ha, comenzó á tomar gran incremento, hasta llegar en la actualidad á una producción anual de unas 710.000 toneladas de fruto.

El cultivo del naranjo comenzó en Riverside, con el naranjo «Washington Navel», y aún puede verse allí, cercado por una v-rja de hierro y con una lápida conmemorativa, uno de los dos primeros árboles plantados en 1873, procedente de Bahía (Brasil), del cual descienden la mayoría de los naranjales de esta especie que hoy día se explotan en California y Arizona.

En Enero de 1924 existían en California 76.949 hectáreas de naranjos en plena producción. Los planteles de naranjos ocupaban en la mencionada fecha 5.843 hectáreas. Los limoneros en plena producción cubrían 19.678 hectáreas y las plantas jóvenes ocupaban 2.985 hectáreas. Las de toronjas en plena pro-

Úlcera gástrica, hiperclorhidria,

desaparición inmediata de todos los síntomas y tratamiento curativo por el

SIL-AL

ducción eran 1.715 hectáreas y las de plantel 750 hectáreas. El total de los citados frutales se calcula en California en 24 millones de árboles.

Las variedades en plena producción son la «Washington Navel» y la «Valencia», que producen naranja dulce, redonda, común; también se cultivan otras variedades, entre las que se distinguen la «Stasuma» y la «Tangerina». Las «Stasuma» maduran pronto y resisten á los calores intensos y á los climas extremados.

La «Washington Navel» se cultiva para atender los pedidos de invierno y primavera, y la «Valencia» para cubrir las demandas de verano y otoño.

Las plantaciones de limoneros tienden gradualmente á disminuir, á causa de la acción nociva del clima, en especial de los calores fuertes y secos.

Las toronjas ó *grapefruit* se pagan actualmente muy bien para las mesas de lujo, en los Estados Unidos y en Europa, y personas muy conocedoras del comercio de frutas con el extranjero aconsejan reiteradamente su cultivo en España en los regadíos valencianos.

El médico aconseja á los propietarios y agricultores, el abono de las tierras con

Nitrato de Chile.

En los naranjales de los Estados Unidos se dan tres abonos al árbol, si bien en menor cantidad que en Valencia, debido á la mayor área de que dispone cada árbol y á la fertilidad natural de las tierras.

Se ha comprobado que las cantidades abundantes de sulfato de amonio, cuando no van acompañadas de la proporción conveniente de superfosfatos y sales potásicas, suelen ser perjudiciales á la plantación.

¡PÍCAROS NERVIOS!

—¡Doctor, venga, por favor!
¡Mi mujer está muy grave!
¡Ay, doctor, usted no sabe lo que yo sufro, doctor!
—¿Qué mal aqueja á su esposa?
—¿Qué mal? Usted lo dirá.
¡Yo tan sólo sé que está muy nerviosa, muy nerviosa!
Con sus berrinches me asedia; en un mes que lleva así he adelgazado. ¡ay de mí!

Yoduros Bern de (K y Na), químicamente puros. No provocan **iodismo**. Fabricación nacional.

lo menos arroba y media. Siempre está de mal humor, fiera, irritable, irascible... Vivir así no es posible; no es posible, no señor. No se la puede aguantar; no se la puede sufrir... ¡Ay! ¡Yo me voy á morir, ó yo me voy á matar!
Vivo en constante aflicción, en perpetuo ten con ten... —¿Come poco?

—¡Quíá! ¡Muy bien!

—¿Y duerme?

—¡Como un lirón!

No sé cómo defenderme de su carácter tenaz. En mi casa sólo hay paz cuando come ó cuando duerme. ¡Al variar el tiempo, es cosa de no resistirla!

—¡Ya!
¿Y si la atmósfera está cargada, su pobre esposa se exaltará?

—¿Cómo no?
Mas por cargada que esté la atmósfera, crea *usté* que más cargado estoy yo.

LIPOCITRINE Tuberculosis, Neurastenia.

Tanta y tanta impertinencia con paciencia sufriría; pero temo que algún día se me acaba la paciencia, y entonces...

—¡Tenga usted calma!
Esas mujeres nerviosas... —¡Sí, señor; pero es que hay cosas que á uno le llegan al alma!
¿Ve usted este cardenal? —¡Caramba! ¿Qué ha sido eso?
—Pues nada; esto ha sido... un beso de mi esposa angelical... Me quiere de una manera tan expresiva y tan rara, que hoy me ha deshecho en la cara la tapa de una sopera.
—Son unas calamidades esas mujeres así.
—¡Digamelo usted á mí!
—¡Hombre! ¿Si habrá novedades?
—¿Novedades?

—¡Es posible!

Estará en estado... —¡Quíá!
El estado en que ella está es un estado insufrible.

—¿Tiene calentura?

—No.

SIGUE A LA PAGINA XXVI

—Y cuando se halla excitada,
¿de qué se queja?

—De nada.

¡El que se queja soy yo!
Yo, que por mi mala estrella
sufro este horrible tormento;
yo, que no tengo un momento
de tranquilidad con ella.
¡No hay dinero que le baste!
¡El mejor día la pego!
Inútilmente le ruego
que por Dios santo no gaste.
Salió ayer y se gastó

SÍFILIS NEO-TREPOL

un dineral... ¡Ya se ve!

Y luego páguelo *usted*,
es decir, páguelo yo.

Me desconozco á mi mismo
cuando paso lo que paso.

—¡Calma! ¡Su esposa es un caso!...

—¿Cómo un caso?

—¡De histerismo!

—Yo creí... ¿Conque es histérica?

¡Si fuese el cólera!

—¡Quiá!

—¡Lo parece, porque está
casi siempre tan colérica!...

—¿Es joven?

—No; treinta y tres.

—¿Y desde que se han casado,
dígame usted, no ha notado...?

—¡Si me he casado hace un mes!

—¿Y ella tendría otro amor?

—¡No, señor! ¡Dios es testigo!

—Puede usted hablar conmigo
como un confesor.

Diga la verdad.

—¡Que no!

¿Otro amor? ¡Qué tontería!

Si la pobre no sabía
qué era amor, hasta que yo

llegué de Cuba y la vi;
me miró, nos comprendimos,

y entre caricias y mimos
me dió el anhelado sí.

La doté en medio millón;
juzgué mi dicha segura,

y hace un mes el señor cura
nos echó la bendición.

—Tal cambio (vuelvo á mi tema)
prueba que en ella, imperioso,

rige el sistema nervioso...

—¡Canario con el sistema!

—Usted no sabe lo que es
la que padece histerismo...

lo que le gusta ahora mismo
le produce horror después;

ya irritable, ya insensible,
cuándo es ángel, cuándo arpía;

está cariñosa un día,
y al otro día irascible...

Créame usted; yo no puedo...

Lactofitina: reconstituyente infantil.

Esos casos siempre son
nuestra desesperación.
Las nerviosas me dan miedo
y tengo motivos...

—¿Qué?

—¡Yo, como usted, he sufrido!
¡Yo también víctima he sido
de una histérica!

—¿Sí, eh?

—Era una chica preciosa,
una muchacha hechicera;
pero, por desgracia, era...

¡muy nerviosa!... ¡muy nerviosa!...
Voluble, por su dolencia,
un día de amor me juraba;
pero ¡ay! al otro me odiaba
con rencorosa vehemencia.
¡Yo sufría su desdén!
¡Era mi dicha, mi amor!
Pero ¡ay!, un día, ¡qué horror!
huyó del pueblo...

—¿Con quién?

—¡Solita!

—¿Conque solita?

—Se marchó á un convento.

—¡Ya!

¿Profesó de monja?

—¡Quiá!

¡Se escapó la pobrecita!

—¿Otra vez?

—Dejó el convento,

según murmura la gente,

con yo no sé qué teniente

de no sé qué regimiento

—¡Vaya con la santurrona!

—¡Qué lástima! ¡Era muy bella!

Yo no he vuelto á saber de ella

Poderoso reconstituyente:

BIOPLASTINA SERONO

porque no he vuelto á Gerona.

—Yo soy de Gerona. ¿A ver

si conozco á esa infeliz?

—Se llama Rosaura Ortiz.

—¡Caracoles! ¡Mi mujer!

VITAL AZA (PADRE).

SED PRUDENTES, pues la fortuna
es incierta; tened cuidado. La daga del
Destino es acerada; no os fiéis, que las
dulces almendras que la fortuna os brin-
da llevan veneno consigo.

OMAR AL KHAYYAM.

EL CRISTO DEL YESAR

Tarde de Enero en Murcia, clara y
transparente como un raro cristal...

Malecón henchido de sol y de hori-
zontes...

A nuestra serenidad que el ritmo len-
to y un poco cansado de nuestro paseo
va adormeciendo, un amigo ha aborda-
do. Su charla va poco á poco diluyendo
el encanto un poco ebrio de la Natura-
leza, y al conjuro de su entusiasmo, un
deseo va reptando con la seguridad de
la yedra sobre un viejo tronco hasta mi
corazón. Los calurosos elogios por la
obra vigorosa de un joven escultor que
lucha en el anonimato se suceden y el
recuerdo del Cristo que prepara para la
próxima Nacional está constantemente
en sus labios. Ven á admirarle—me dice
—ya que en su entusiasmo todo asenti-
miento á sus calurosos elogios se le an-
toja forzado y frío.

«¿Pero es tan bello?»...—pregunto.—Y
al oír que hasta las obras consagradas
por los siglos junto á él palidecen, du-
dando irónicamente, exclamo.—Veamos
esa maravilla que merece abandonar
este paseo vibrante de brisa y de sol.

Puente Viejo, con la guardia perpetua
de su Virgen que lo hace venerable. Ba-
rrio del Carmen por el que se siente co-
rrer pujante una nueva vida, y en una
calleja plena de luz y de silencio, un
gran portalón que da acceso al yesar.
(¡Oh, estas grandes puertas hechas para

que entre amplía la Vida y por las que
se puede deslizar artera la Muerte!...)

El yeso blanquea el pavimento y tre-
pa por las paredes del destartado co-
rralón en el que nada hace adivinar la
cercana existencia de una obra de arte.

Nuestro amigo cruza apresuradamen-
te el patio y tomándonos nerviosamente
del brazo casi nos arrastra tras él. Una
puerta se abre y... Algo superior me de-

HEMORRAGIAS Lo más radical para
combatirlas:

ZIMEMA

tiene clavado en el dintel; mis rodillas
se doblan y un nudo dulce me impide
pronunciar ni una frase de las que á bor-
botones suben á mis labios...

En el centro del taller, besado dulce-
mente por un rayo de sol, un Cristo se
alza, el rostro al cielo con una expresión
de angustia tan sobrehumana, que en el
silencioso momento que nos cobija, ha
creído escuchar en el violento latir de
mi corazón vibrar la Fe.

¡El Cristo del Yesar!...

La túnica flamea en una llama, sube
crujiendo por sus hombros, se ramifica
en sus brazos crispados con los que abra-
za su cruz y parece apartar de sí su cas-
tigo, y chisporrotea magnificada por el
Genio en su rostro divino... ¡Divino de
dolor divino!...

Es un Greco en madera, pero un Gre-
co que uniera á la atormentada espiri-
tualidad que retorcia sus figuras y bri-
llaba soberbia en la ideal belleza de sus
rostros alargados, todas las inquietas
solicitaciones de las modernas escuelas
maestras de la expresión.

¡Cuán intenso el poema de ese brazo
extendido como para abrazar su pena,
culminando en la rara flor de angustia
de su mano crispada!...

¡Oh, sus cansados pies juntos, no se
supiera si para el esfuerzo de alzarse
unidos por la plegaria!...

He besado tus divinos pies. Y descu-
bierto, en este humilde aposento glori-
ficado por tu Belleza, he elevado una
plegaria en acción de gracias por esta
intensa, casi dolorosa al ser tan viva,
sensación de belleza que he gozado esta
serena tarde murciana bañada por el sol
y mecida por la brisa.

F. SOLER FANDO.

Inapetencia, Anemia, Debilidad. VINO MADARIAGA, tónico - fosfatado.

TE DARÉ un consejo, si escucharlo
quieres. Por la gracia de Dios, abando-
na ese ropaje de hipocresía y óyeme: la
vida futura no tiene fin, el mundo no es
sino un soplo.

OMAR-AL-KHAYYAM.

HIPOFOSFITOS SALUD GRAN RECONSTITUYENTE

LA MARINA ESPAÑOLA EN 1925.

La Dirección general de Navegación
ha editado la lista oficial de los buques
de guerra y mercantes mayores de 20
toneladas existentes en 1925.

La primera parte está dedicada á los buques de guerra; la segunda á los mercantes y de recreo, colocados por orden alfabético de distintivos; en la tercera parte figuran los buques mercantes por orden de nombres y con expresión de todas sus características y pormenores; la cuarta constituye un estado demostrativo de la flota comercial por provincias marítimas; la quinta comprende la estadística general y datos comparativos de años anteriores; las sexta y séptima partes contienen los nombres de los armadores y los cambios de nombres de los buques y bajas de bandera.

En los cuadros de la marina de guerra se incluyen los acorazados *Alfonso XIII* y *Jaime I*; los cruceros protegidos de primera clase *Carlos V*, *Princesa de Asturias* y *Cataluña*; los de segunda clase, *Reina Regente* y *Victoria Eugenia*, y los de tercera clase: *Río de la Plata*, *Extre-*

veleros con 482 toneladas y 450 vapores con 35.456 toneladas. Recreo: 3 vapores con 1.808 toneladas. Tráfico: 6 veleros con 489 toneladas y 81 vapores con toneladas 10.313.

NO SIGAS las huellas de las tradiciones; deja sus mandamientos. No rehuses á nadie lo poco que tú poseas. No calumnies ni aflijas el corazón de ninguno, que yo te garantizo en el mundo futuro; mas... lleva vino contigo.

OMAR AL-KHAYYAM.

Estrenimiento: Petrosina García Suárez.

Rasgo admirable de un médico.

Del importante diario *A B C* tomamos el siguiente artículo, que llenos de emoción transcribimos:

«El hecho ocurrió el lunes último, día 1.º, y, al llegar á nuestro conocimiento, no podemos resistir á la tentación de transmitirlo, sin poner un comentario ni adornar el caso con adjetivos. La sola enunciación, el relato rápido, sencillo, periodístico, es suficiente para que cada cual comente con elogio.

A las siete y media de la mañana se encontraba en un pueblecito castellano, dispuesto ya para emprender el regreso á la corte, acompañado de su familia, en un magnífico automóvil, un eminente médico español, cuya espe-

CARABAÑA: el mejor purgante.

cialidad principal son las enfermedades de nariz, garganta y oídos. A punto ya de subir en el *auto*, supo que, en el camión de línea, en gravísimo estado, había salido poco antes, con dirección á Madrid, una pobre niña de tres años, hija de un modestísimo jornalero, que se había tragado un objeto, depositándosele éste en un bronquio y asfixiando por momentos á la nena. Rápido el médico, comprendió la gravedad del caso y no necesitó oír más. Precipitadamente subió en el *auto* y ordenó al *chauffeur* que partiera para Madrid al máximo de velocidad.

A mitad de camino lograron dar alcance al camión de línea. Lo detuvieron, y el médico se dió á conocer. Montó en su automóvil á la niña, medio muerta ya, y á su padre; dejó á su familia ocupando las plazas de éstos en el camión, y otra vez empezó el vértigo de una carrera desenfrenada, loca, angustiosa. El mecánico no se explicaba que su amo, siempre temeroso de desarrollar velocidades, quizá recordando un grave accidente de *auto* que tuvo, le ordenase forzar la marcha del coche y le dijese, cada vez con más insistencia, que fuese más de prisa. Viéndoles devorar kilómetros, á una velocidad fantástica, cualquiera hubiera pensado que buscaban la muerte los que sólo querían salvar una vida.

Así llegaron al Sanatorio, dirigido por el especialista, y en el acto la nena

fué operada por éste. El médico tuvo que realizar una operación difícil, peligrosa; pero el éxito coronó sus esfuerzos, y poco después, por medio de la respiración artificial, la niña volvió á la vida, y hoy se encuentra fuera de peligro.

No damos nombres. ¿Para qué? Sólo conseguiríamos, al hacerlo, herir la modestia de quien realizó el hecho, sin saber que éste iba á ser conocido. Para satisfacción de quien salva una vida, es suficiente salvarla, y, como premio, ¿cuál mejor que el de que todo el mundo encuentre hermosa una obra sin saber quién es el autor?»

RECONFORTADME con una copa de vino y dad á mi piel, color de ámbar, el color del rubí; lavad con vino mi cuerpo inerte, y haced con las maderas de la viña las tapas de mi féretro.

OMAR-AL-KHAYYAM.

ANTIPHLOGISTINE

Calor húmedo, de aplicación fácil, cómoda y limpia.
Produce hiperemia, mitiga la inflamación suprime el dolor.

Curiosa experiencia.

Un sabio indio, sir Jacadisho Chandel Bore, miembro de la Real Sociedad de Londres, acaba de explicar en Calenta, en una sesión solemne, que los árboles poseen un corazón que late, que hace vivir y morir al árbol.

Ha comprobado con diversas experiencias «la actividad interior palpitante del árbol» ó, como él dijo, «la acción reflexiva nerviosa en las plantas».

Sir J. C. Bore ha explicado cómo pudo descubrir que los árboles poseían un corazón.

Para ello inventó una sonda eléctrica que comunicaba con un galvanómetro de una gran sensibilidad. Así que la sonda se ponía en contacto con el corazón del árbol, el galvanómetro lo indicaba automáticamente.

El corazón de las plantas es idéntico al corazón alargado de ciertos animales inferiores, como el gusano de la tierra, por ejemplo.

Mientras hablaba, el conferenciante hizo algunas demostraciones que dejaron maravillados á los espectadores.

Por medio de un instrumento que aumentaba el volumen de los objetos cinco veces en tamaño, puso de mani-

Calcinhemol Alcuberro.

Poderoso antianémico.
Alcalá, 88. — Madrid.

fiesto los efectos de la satisfacción, de la alegría, del placer producido en las plantas al introducir en su interior una pequeña cantidad de agua dosificada con un poco de éter como estimulante.

Y luego—¡se creía un milagro!— introdujo por el mismo procedimiento un veneno, una dosis de cianuro de potasio. Y los espectadores vieron sobre el aparato registrador que la planta era presa de espasmos y que, por último, dejaba caer todas sus hojas. Aquello era la muerte de la planta, la muerte del árbol.

Jarabe Bebé. - Tetradinamo. - Septicemiol. - Purgantil (Jarabe de Frutas). Véase anuncio, página VI.

madura, Blas de Lezo, Méndez Núñez, Príncipe de Asturias y Almirante Cervera.

Los contratorpederos son 13: *Audaz, Osado, Proserpina, Terror, Bustamante, Villamil, Cadarso, Alcedo, Velasco, Lazaga, Churrua, Alcalá Galiano y Sánchez Barcistegui.*

Figuran en la lista 22 torpederos de primera clase; el submarino *Isaac Peral*, los tres submarinos de la serie A, los 6 de la serie B, y finalmente los otros 6 de la serie C que están en construcción.

Los cañoneros de primera clase son 11: *Infanta Isabel, Doña María de Molina, Marqués de la Victoria, D. Alvaro de Bazán, Recalde, Laya, Bonifaz, Lauria, Cánovas del Castillo, Canalejas y Dato.* Los de segunda clase son 13: *Hernán Cortés, Vasco Núñez de Balboa, Tetuán, Larache, Arcila, Xauen, Alcázar, Uad Kert, Uad Targa, Uad Ras, Uad-Martín, Uad-Lucus y Uad Muluya.*

El *Mac Mahón* es otro cañonero de tercera clase.

Constan además en la lista los tres guardapescas *Dorado, Delfín y Gaviota*; 8 lanchas cañoneras; el aviso *Giralda*; los buques escuela *Nautilus, Galatea y Minerva*; la estación transportable de Aeronáutica naval *Dédalo*; los tres bu-

Kelatox: Sedante atóxico.

ques transportes *Almirante Lobo, Contramaestre Casado y Cíclope*; el buque salvamento de submarinos *Kanguro*; el navío de la Comisión hidrográfica *Irania*; los tres pontones *Isabel II* y *Conde Venadito*, estaciones torpedistas ambos, y la Escuela de Zoología marítima *Cocodrilo*.

El número de buques mercantes que aparece en la estadística de 1925 es de 1.787, con 1.285.852 toneladas de registro bruto; de ellos, 566 con 96.746 toneladas corresponden á los veleros y 1.221 con 1.189.106 toneladas á los vapores.

La clasificación por tráficos es como sigue.

Navegación de altura y cabotaje: 554 veleros con 95.775 toneladas y 687 vapores con 1.141.529 toneladas. Pesca: 6

Hémocyl
Du Dr. **ROUSSEL**
Anémies Hémorragies

SUERO HEMOPOIETICO FRESCO DE CABALLO

Frascos-ampollas
de 10^{cc} de Suero puro

Comprimidos
de sangre hemopoietica
total

(A) *Seroterapia específico de
las ANEMIAS* (Camot)
(B) *Todos otros empleos
del Suero de Caballo:*
HEMORRAGIAS (P.E. Weill)
CURACIONES (R. Petit)

ANEMIAS
CONVALECENCIAS
TUBERCULOSA, etc

Muestras, Littérature
21 RUE D'AUMALE - PARIS

GASTROL MIRET

Medicamento en polvo, a base de bismuto y magnesio, escrupulosamente preparado y de pureza e inocuidad absolutas. Combate eficazmente las enfermedades del

Aparato Digestivo

y es tolerado perfectamente sea cualquiera la edad, temperamento y estado del que lo usa.

Adultos: Una cucharada de las de café, mezclado con un poco de agua, después de cada comida; pudiendo usarse impunemente esta dosis cada 2 o 3 horas. *Niños:* La mitad o la tercera parte según la edad.

De venta en todas partes

SOLICITENSE MUESTRAS E INFORMES

Laboratorios N. MIRET
Diputación, 205.-Barcelona

LABORATORIO "ÉGABRO"

CABRA (Córdoba).

Preparaciones Originales Patentadas.

EUGESTOL: Inyectable.

Novísima especialidad infalible en los vómitos incoercibles del embarazo, inapetencia, ptialismo, astenia y demás síntomas gravidicos. Desaparición total del síndrome gestante á las treinta y seis horas de comenzado el tratamiento.

FEBRIFUGOL: Elixir.

Único preparado de fórmula racional, moderna y radicalísima para combatir las fiebres tíficas, paratíficas, colibacilares y demás infecciones indigestivas. Rápida antisepsia interna sin sales de mercurio ni fermentos lácticos.

Donativos hechos al Colegio del Príncipe de Asturias, para huérfanos de médicos, en el trimestre de Julio, Agosto y Septiembre de 1925.

Julio 2.—Enviados por D. Antonio Martín Menéndez, secretario del Colegio de Médicos de Madrid: Dr. Gonzalez Collado, 2,50 pesetas; Dr. Bravo Frías, 2,50; Dr. García Zabaleta, 2,50; Dr. Revuelta, 2,50; Dr. Peralta, 10; Dr. Lobo Regidor, 10; Dr. Carreras, 5; Un señor colegiado (firma ilegible), 2,50; Dr. Pardo (D. Jose María), 5; Dr. Yagüe, 2,50; doctor Gutiérrez Avila, 5; Dr. Del Pino, 2,50; Dr. Rincón, 2,50, Un señor colegiado (firma ilegible), 2,50; Dr. Bravo Frías, 2,50; Dr. Stocker, 5; Dr. Luque, 2; Dr. González Serra, 2; doctor Salva, 2; Dr. J. C. S., 2; Dr. García Luquero, 2,50; doctor Sanchis Banús, 25; Dr. Pérez Valdés, 5. Total, 105,50 pesetas.

Julio 12.—Enviado por el Sr. Presidente del Patronato, D. Carlos María Cortezo: De S. M. el Rey, 1.000 pesetas; de S. A. R. el Príncipe de Asturias, 1.000; de la Dirección General de Sanidad, 7.000; del Dr. D. R. Luis Yagüe, 50. Total, 9.050 pesetas.

Julio 24.—Enviado por el Colegio de Médicos de Burgos, 4 pesetas.

Julio 26.—Enviado por D. Enrique Baños, de Feria, Badajoz, 5 pesetas.

Julio 31.—Enviado por D. Antonio Martín Menéndez, secretario del Colegio de Médicos de Madrid: Dr. Fernández Gómez, 2,50 pesetas; Dr. Rodríguez Zúñiga, 15; Dr. Félix Egüa, 15; Dr. Enilio Lora, 10; Dr. Francisco Carmona, 15; Dr. Escanciano, 5; Dr. Meléndez Baltar, 5; Dr. Planas, 2,50; Dr. Cavengt, 2,50; Dr. Blanc, 2,50; Dr. Yagüe, 5; Dr. Lapuente, 2,50; Dr. Franco, 2,50; Dr. Del Pino, 2,50; Dr. M. Luque, 2,50; Dr. Lobo Regidor, 2,50; Varios señores colegiados, 7,50; Un señor colegiado (firma ilegible), 7,50; D. Jesús Grande, 2,50; D. Pablo Hernández, 2,50; D. Gabriel Hergueta, 5; doctor Palancar, 2,50; Dr. Troyano Benito, 2,50; Dr. Antonio Montenegro, 20; Dr. Casiano Ruiz Ibarra, 7,50; Dr. M. Bermejillo, 25; Dr. E. Gutiérrez Avila, 5; Dr. R. Chamorro Tello, 12,50; Dr. Antonio Pelegrín, 32,50; Dr. Fernando Varela de Seijas, 2,50; Dr. Rafael Sánchez Fernández, 2,50; Dr. Rafael Vecino, 2,50; Dr. Florentino Molás, 20; Dr. Enrique Stocker, 5; Dr. Francisco Luque, 2; Dr. Benito González Sierra, 2; Dr. Rafael Galván, 2; Dr. J. C. S., 2; Dr. Crispulo García Luquero, 2,50; Dr. José Sanchis Banús, 25; Dr. Ricardo Pérez Valdés, 5; De uno ó varios donantes (pues no lo expresa la relación, que para completar la suma que tiene equivocada, y que entregó el remitente, falta la cantidad ésta), 20. Total, 318 pesetas.

Agosto 3.—De un señor colegiado en 2 tickets de certificados facultativos, 5 pesetas.

Agosto 8.—Del Dr. D. J. Paz de Roda, de Calzadilla del Campo, Salamanca, enviado por D. Carlos María Cortezo, 5 pesetas.

Septiembre 1.—Enviado por D. Antonio Martín Menéndez, secretario del Colegio de Médicos de Madrid: D. Leocadio Serrada, 10 pesetas; D. M. Izquierdo, 2,50; D. Pedro Vallecoba, 15; D. Carlos G. Zabaleta, 2,50; D. P. R., 155; don César Bedoya, 2,50; D. Juan Bravo, 2,50; D. Rafael Uriza, 2,50; D. José Palancar, 2,50; Un desconocido, 7,50; D. C. Escanlón, 2,50; D. Manuel Arredondo, 12,50; D. J. Alfaro, 5; D. Felipe Gómez Camino, 10; D. Mariano Arranz, 2,50; don José Maisterra, 2,50; D. Pablo Laguna, 5; D. Manuel Díaz Góngora, 2,50; Dr. Varela de Seijas, 2,50; D. Julián Lagunar, 2,50; Presidente del Colegio de Alava, 2,25; D. Mamerto Castañeda, 2,50; Dr. Pérez Valdés, 5; Dr. Sanchis Banús, 25; D. Crispulo García Luquero, 2,50; D. J. C. S., 2; Sr. González

(Continúa en la página XXIV.)

ESTREÑIMIENTO TRATAMIENTO FISIOLÓGICO

Extracto total de las Glándulas del Intestino - Extracto Biliar - Agar-Agar - Fermentos lácticos

TAXOL

Laboratoires Reunis. — J. LEGRAND, Pharmacéutico. — 169, Avenue de Wagram. — PARIS

AGENTE: Laboratorio MIRABENT Y C.^a S. C., BARCELONA

ESTAFILASA del D^r DOYEN

*Solución concentrada,
inalterable, de los principios
activos de las levaduras
de cerveza y de vino.*

Tratamiento específico contra las Infecciones Estafilocócicas: **ACNÉ, FORUNCULOSIS, ANTRAX**, etc.

Solución coloidal
fagógena
polivalente.

MICOLISINA del D^r DOYEN

2 FORMAS:
MICOLISINA BEBIBLE
MICOLISINA INYECTABLE

Provoca la fagocitosis, evita y cura la mayor parte de las **ENFERMEDADES INFECCIOSAS**

NEURASTENIA
ANEMIA
CONVALENCIAS

Vino de Bugeaud

*Tónico-Nutritivo,
con Quina
y Cacao.*

Actúa por la Teobromina y por los Alcaloides de la Quina

*Comprimidos compuestos de Hipófitis
y Tiroides en proporción prudencial,
de Hamamelis, Castaña de India
y Citrato de Sosa.*

Venosina

Tratamiento específico completo de las **AFECCIONES VENOSAS**

PARIS, P. LEBEAULT & C^{ia}, 5, Rue Bourg-l'Abbé

POR MENOR: PRINCIPALES FARMACIAS.

INSOMNIOS SEDATIVO NERVIOSO

Béatol

LÍQUIDO - COMPRIMIDOS - AMPOLLAS

à Base de: VERONAL SÓDICO - EXTRACTO DE BELENO - INTRACTO DE VALERIANA
BIBLIOGRAFIA Y MUESTRAS

Laboratoires Reunis. — J. LEGRAND, Pharmacéutico. — 169, Avenue de Wagram. — PARIS

AGENTE: Laboratorio MIRABENT Y C.^a S. C. BARCELONA

JARABE BEBE

Infalible y completamente inofensivo para toda clase de TOS de los adultos, TOS crónica y rebelde de los ancianos y la TOS FERINA de los niños.

Evita los tratamientos enérgicos, tan perjudiciales á niños y adultos. — Gran diploma de Honor. La más alta recompensa concedida en la Exposición de Especialidades Farmacéuticas del Congreso Médico Nacional de Sanidad Civil (Madrid 1919).

El JARABE BEBÉ ha sido objeto de los más grandes elogios por la prensa profesional en trabajos originales de eminentes médicos.

Agentes exclusivos: J. URIACH Y COMPAÑÍA (S. C.). — Barcelona.

TETRADINAMO

Formas: ELIXIR é INYECTABLE

Medicación dinamófora y regeneradora de los estados consuntivos.

Magistral combinación de los elementos estimulantes y desarrolladores de energía, terapéuticos más valiosos (FOSFORO, ARRHENAL, NUCLEINATO DE SOSA y ESTRICNINA). Eficacísimo en los estados orgánicos depresivos y de agotamiento, fatiga cerebral y convalecencia de enfermedades infecciosas. El inyectable contiene cada caja 10 ampollas de 1 c.c. y 10 de 2 c.c. haciendo un total de 20 ampollas.

SEPTICEMIOL

INYECTABLE

Tratamiento específico é insustituible de las enfermedades infecciosas.

COLESTERINA, GOMENOL, ALCANFOR y ESTRICNINA

De acción más activa que la de los metales coloides recién obtenidos. Cada caja contiene 6 ampollas de 5 c. c., no produciendo abscesos ni siquiera induración de los tejidos en los puntos en que se haga la inyección.

PURGANTIL

(JARABE DE FRUTAS)

Indicado en el estreñimiento de los adultos é indispensable en los niños.

LABORATORIO
FARMACÉUTICO

PONS, MORENO Y COMPAÑÍA
Director: BERNARDO MORALES

BURJASOT
(VALENCIA)

Al pedir muestras, indíquese esta Revista y estación de ferrocarril

BAD-NAUHEIM

En el Taunus, cerca de Frankfurt a. M. — Los baños están abiertos todo el año.

Excelentes éxitos en casos de cardiopatías, arterioesclerosis incipiente, reumatismo muscular y articular, gota, enfermedades de las vías respiratorias superiores, enfermedades espinales, ginecopatías, neuropatías, estados de agotamiento y debilidad, convalecencia después de heridas y trastornos articulares y óseos.

**AIRE FRESCO Y VIGORIZANTE — MAGNÍFICOS PARQUES Y PASEOS,
EXCELENTES CONCIERTOS, OPERAS, TENNIS, GOLF, ETC.**

Prospecto B. 6. y folletos descriptivos para médicos, solicítense de la «Bad-und Kurverwaltung Bad Nauheim».

Granulos de Catillon
STROPHANTUS
 0,001 EXTRACTO NORMAL de 0,001 EXTRACTO NORMAL

Con estos gránulos se han hecho las obras discutidas en la Academia de Medicina, París 1889.
 Proban que 2 ó 4 producen pronta diuresis, reaniman el corazón debilitado, disipan
ASISTOLIA, DISPNEA, OPRESION, EDEMA, Lesiones MITRALES,
Cardiopatías de los NIÑOS y ANCIANOS, etc.
 Efecto inmediato. — Uso continuo sin inconvenientes ni intolerancia.

GRANULOS DE CATILLON 0,0001 **STROPHANTINE** CRISTAL TÓNICO DEL CORAZON POR EXCELENCIA
 NO DIURÉTICO. — TOLERANCIA INDEFINIDA
 Muchos Strophantus son inertes, las tinturas son infieles; exigir la firma CATILLON,
 Premio de la Academia de Medicina de París, por "Strophantus y Strophantine",
 Medalla de Oro, 1900, París, 3, Boul' Saint-Martin

Tabletas de Catillon
IDO-THYROIDINE
 OBESIDAD, MIXEDEMA, HERPETISMO, PAPERNA, etc.

PEPTONA CATILLON
 En POLVO, SUPERIOR, PURO, INATERABLE
 Alimento de los Enfermos que no pueden digerir

EXIGIR LA FIRMA CATILLON
 Laureado por la Academia de Medicina de París
 Medalla de Oro, 1900, París, 3, B^{te} St-Martin

Tratamiento de la DIABETES
 y de sus MANIFESTACIONES con la

INSULINA BYLA

Autorizada por la Academia de Medicina y adoptada en los Hospitales

Presentada bajo forma de un POLVO esteril, inmediatamente soluble en el agua.
 Cuidadosamente graduada sobre conejo normal y sobre perro despancreado.
 CADA AMPOLLA contiene 15 unidades clínicas ó 5 unidades fisiológicas.

INYECCION SIN DOLOR **CONSERVACION INDEFINIDA**

AUSENCIA TOTAL DE TODAS MATERIAS NOCIVAS

Los ESTABLECIMIENTOS BYLA, 26, avenue de l'Observatoire, PARIS (Francia)

HIPERCLORHIDRIA GASTRALGIAS FERMENTACIONES
 Apósito calmante de la mucosa estomacal con

SAL
 DE

H U N T

GRANULADA FRIABLE
 Regulador normal de la acidez gástrica.

Acción segura. —:— Uso práctico. —:— Inocuidad absoluta.

LABORATORIO ALPH. BRUNOT. — 16, RUE DE BOULAINVILLIERS. — PARIS
 Muestras y literatura: JUAN MARTIN. — Alcalá. 9. — MADRID

Elixir Estomacal de SAIZ DE CARLOS

Tonifica, ayuda a las digestiones y abre el apetito, curando las enfermedades del ESTÓMAGO e INTESTINOS

DOLOR DE ESTÓMAGO

DISPEPSIA

ACEDÍAS Y VÓMITOS

INAPETENCIA

DIARREAS EN NIÑOS

y Adultos que, a veces, alternan con ESTREÑIMIENTO

DILATACIÓN Y ÚLCERA

del Estómago

DISENTERÍA

Muy usado contra las diarreas de los niños, incluso en la época del DESTETE y DENTICIÓN.

33 AÑOS DE ÉXITOS CONSTANTES

Ensáyese una botella y se notará pronto que el enfermo come más, digiere mejor y se nutre, curándose de seguir con su uso.

5 pesetas botella, con medicación para unos 8 días

Venta: Serrano, 30, Farmacia, MADRID y principales del mundo

Estafeta de partidos.

Para que no sufra perjuicio ningún compañero, atraído por la titular de Respenda de la Peña (Palencia), de 2.000 pesetas, debo manifestar que la titular interinamente la desempeña en la actualidad el que suscribe, teniendo unos cuantos pueblos que pertenecen á ese Ayuntamiento por tres y cuatro años igualados; los restantes pueblos de ese Ayuntamiento están igualmente igualados con D. Adriano Gil de Guarelo y D. José Alvarez, médico de Villaverde, que la desempeñó interinamente durante año y medio, siendo cuatro veces las que se han anunciado, por caprichos personales entre este señor y el Ayuntamiento, siendo dos los compañeros que

(Continúa en la pág. XXIV).



CARIES
ÓSEA Y
DENTARIA
TUBERCU
LOSIS - RA-
QUITISMO.

**BIONERGO
BLEFEL**
ELIXIR E INYECCABLE.

PODEROSO
RECONSTITU-
YENTE
EFICAZ
ANTI-TUBER-
CULOSO.

COMPRIMIDOS DE SALES CALCICAS CON HIERRO
**CALCIL-
LEFEL**

MUESTRA LABORATORIO LEFEL

SIEROSINA

TODO-TUBERCULINA-CÓPRICA DEL DR. SEARIGIA

La SIEROSINA, por su eficacia contra la tuberculosis quirúrgica y pulmonar, es una de las mayores conquistas terapéuticas.

Eminentes facultativos atestiguan su superioridad sobre las demás tuberculinas por su fácil manejo y absoluta inocuidad, su acción anti-séptica y astringente y sus efectos rápidos y constantes; afirmando que es el remedio que hasta hoy ha dado más eficaces y prácticos resultados. Su tolerancia es perfecta y si por casualidad produce reacción general, que es rarísimo aun forzando la dosis, es solo de algunas décimas.

INDICACIONES: Tuberculosis en todas sus formas, artropatías serosas, adenitis, tumores frios, Mal de Pott, etc.

De venta en Farmacias y Centros de Específicos

Para informes de carácter científico, dirigirse a D. José Vallés y Ribá, calle de Mallorca, 102. Edif. 1.ª - BARCELONA

CESTONA

AGUAS Y BALNEARIO DE CESTONA

(S. A.)
(GUIPÚZCOA) cerca de San Sebastián.

EL CARLSBAD DE ESPAÑA

Únicas indicadas con éxito maravilloso para las enfermedades del HIGADO, BAZO, INTESTINOS, ESTREÑIMIENTO, ARTRITISMOS, NEURASTENIA, etc.

Se exportan en botellas de 1/2 litro. — De venta en todas las farmacias y droguerías.

Temporada oficial: de 15 de Junio á 30 de Septiembre.

Se han introducido grandes mejoras este año y aumentado los hoteles en

163 habitaciones más de las ya existentes.

Antes y después de la temporada oficial, hay un hotel del Balneario abierto al público, á precios módicos.

ITINERARIO.—Estaciones de ferrocarril más próximas al Balneario: ZUMARRAGA: Línea del Norte, á 27 kilómetros.

ARRONA.—Ferrocarriles Vascongados, 7 kilómetros. (Línea de Bilbao á San Sebastián).

Hay automóviles de servicio en ambas estaciones, durante la temporada.

Noticias y detalles en las Oficinas de Cestona (Guipúzcoa).

Ayuntamiento de Madrid

CONCURSO INTIMO

Obsequio de EL SIGLO MÉDICO

A SUS SUSCRIPTORES Y FAVORECEDORES CONSTANTES

Deseoso nuestro periódico, en su compenetración espiritual con la clase médica española, de estimular las evidentes facultades brillantes de que ella no siempre hace el alarde, ni siquiera la manifestación debida; convencido de que la modestia y la timidez, más que la falta de laboriosidad, hace muchas veces que médicos estudiosos, cultos y eruditos, que prácticos y observadores sagaces, no hagan público el resultado de sus estudios y de sus observaciones, ha discurrido procurar un estímulo, aunque proporcionado con sus reducidos medios y en condición de ensayo para ampliarlo en mayor escala, el siguiente procedimiento.

Se abre, entre los suscriptores anteriores por lo menos en tres meses al 30 de Junio de 1926, un **CONCURSO**, que tendrá por resultado el otorgar un **PREMIO** a la mejor **MEMORIA** que se envíe a nuestra redacción acerca del siguiente tema:

«Juicio crítico sobre el estado actual del tratamiento de la tuberculosis en sus tres aspectos: quirúrgico (neumotórax artificial, toracotomías, funciones, etc.), médico ó farmacológico (diferentes fármacos, substancias químicas, creosotados, guayacol, sanocrysina) é higiénico ó profiláctico (vacunaciones preventivas, tratamiento climatológico, opoterapia esplénica)».

El trabajo deberá ser conciso, crítico y en lo posible fundado en observaciones propias ó experimentales. No deberá exceder en extensión a 150 cuartillas en letra apretada ó a máquina.

El premio consistirá en:

1.º Un **diploma artístico** firmado por los señores

Ayuntamiento de Madrid

que formen el Tribunal calificador y que serán de indiscutible competencia y reconocido prestigio.

2.º En la cantidad en metálico de **MIL PESETAS**

3.º En la publicación en **EL SIGLO MÉDICO** del trabajo íntegro con los grabados, esquemas, etc., que fueren necesarios.

4.º En la tirada en forma de folleto, de un copioso número de ejemplares de que se entregarán 100 al autor y se distribuirá el resto a los suscriptores sucesivos de nuestra Revista.

En caso de creerlo justo el Tribunal, se otorgará un segundo premio ó **accésit** lo mismo que el anterior, excepción hecha de la cantidad en metálico, ó sea de las **MIL PESETAS**.

Las Memorias habrán de enviarse antes del 30 de Junio de 1926 con un lema, reproducido en un sobre cerrado que contendrá el nombre del autor y el recibo de suscripción del periódico.

Los suscriptores del extranjero y de América bastará con que certifiquen el haber depositado en el correo el trabajo antes de la referida fecha.

Solamente se abrirán los sobres correspondientes a la Memoria premiada y los demás serán devueltos sin abrir ó inutilizados, también reservadamente, si no fuesen recogidos tres meses después de adjudicado el premio.

Esta adjudicación se hará el 1.º de Octubre de 1926.

Las Memorias no premiadas pueden ser reclamadas ó autorizar su publicación *potestativa* en el periódico.

Las dudas a que la ejecución de las anteriores condiciones dieren lugar podrán consultarse al director ó al administrador de esta Revista.

DE PRODUCCIÓN NACIONAL

El tratamiento Quimioterápico de las Infecciones

por el

SEPTOYODO

PREGL

Ampollas de 1 c. c. y frascos de 100 c. c.

En inyecciones intramusculares é intravenosas en todos los casos de infecciones generales: FIEBRE PUERPERAL, SEPTICEMIAS QUIRÚRGICAS, REUMATISMO POLIARTICULAR, MENINGITIS, PIELONEFRITIS, etc.

Corroborado por una extensísima literatura extranjera.

La solución yódica de PREGL para el tratamiento local de las infecciones: ANGINAS, CISTITIS, HERIDAS SUPURADAS, etc., así como para LAVADOS VAGINALES lleva la denominación de

PREYOYODO

PREGL

Frascos de 100 c. c.

S. A. L. I. A.

S. A. La Industria Hispano-Alemana de Productos químicos.

Glorieta de las Delicias, 2.—MADRID

Apartado 7.060.

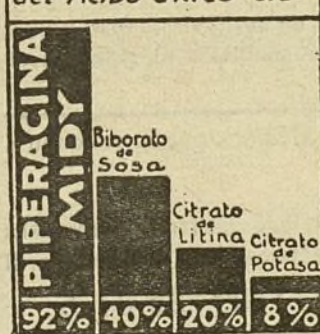
PIPERACINA MIDY

GRANULADA
EFERVESCENTE

“El más rico en principio activo.”



Solubilidad comparada
del Acido Urico en:



Especificar bien el
nombre **MIDY** para
evitar las substituciones

2 a 4
Cucharadas
de las de café por día.

MUESTRA Laboratorios MIDY.

4, rue du Colonel Moll, PARIS

Almottanas

Anusol-Goedecke

acreditado desde hace más de 25 años. Quita pronto los dolores que a menudo son crueles. El Anusol hace posible una evacuación ventral agradable. Desinfecta, deseca y cura las superficies inflamadas, llagadas y húmedas. No contiene componentes narcóticos y nocivos. Introdúzcase por la mañana y por la noche 1 Supositorio en el recto. De venta en todas las farmacias.

Goedecke & Co., Chem. Fabrik u. Export-Aktiengesellschaft, Leipzig
Representante para España: Luciano Hailz — Apartado 900 — Barcelona.

Productos del Laboratorio Dr. Julio Méndez (Buenos Aires).

HAPTINÓGENOS

Haptinógeno <u>NEUMO</u> «Méndez»	{ GRIPE EN TODAS SUS MANIFESTACIONES. Neumonía é infecciones á Neumo. Rinitis y Larinitis pseudomembranosas. Traqueitis.
Haptinógeno <u>ESTAFILO</u> «Méndez» . .	{ ANTIPIOGENO.—Anginas. Acné. Forunculosis. Antrax. Abscesos é infecciones á estafilo.
Haptinógeno <u>GONO</u> «Méndez»	{ Blenorragia. Metritis. Pelvi-peritonitis. Artritis. Orquitis. Cistitis. Prostatitis.
Suero <u>CARBUNCLOSO</u> «Méndez» . . .	{ Carbunclo en el hombre.
Haptinógeno <u>ECZEMA</u> «Lóizaga» . . .	{ Curativo del Eczema agudo.
Haptinogenina <u>DIFTERICA</u> «Méndez» .	{ Producto específico, no antitóxico, curativo de la difteria. No produce anafilaxia ni ningún accidente patológico.

Literatura científ ca. — Se remite gratuitamente á los señores Médicos que lo soliciten á M. Martín Yáñez.—**Apartado 384. — Madrid.**

NOTA.— Los productos de los laboratorios Méndez se encuentran en venta en todas las farmacias y casas mayoristas, y de no encontrarlos en su casa de compras pueden pedirlos directamente al agente general **M. MARTÍN YÁÑEZ. — Apartado 384. — MADRID. — Teléf. 25-81 S.**

Eminal

para el tratamiento de las afecciones
Utero-Ovarianas.

Poderoso moderador de las funciones catameniales.

Rep.

CADA CUCHARADA CONTIENE:

Viburnum prunif.....	1 gramo.
Hidrastis (representado por su alca- loide blanco hidrastina).....	1 »
Euminal.....	1 »
Licor aromático.....	20 »

INDICACIONES

Hemorragias uterinas.
Amenorrea. — Dismenorrea.
Gastralgias

y alteraciones digestivas producidas por
acción refleja del útero ó sus anexos.

Muestras y literatura á disposición de los señores Médicos.

Solicítense á **Laboratorio Hispano-Argentino. — Núñez de Balboa, 127.**

Por carta **Apartado 384. — MADRID**

MADRID

Instituto de Biología y Sueroterapia

IBYS

Bravo Murillo, 45. ☎ Teléfono 17-41 J. ☎ Apartado 897.

M A D R I D

BRONCONEUMOSERUM

DE ASNO Y DE CABALLO

Acompañado de una ampolla de 2 c. c. de **Antianafilaxina.**

Suero ANTIDIFTÉRICO

(2.500 unidades antitóxicas). Ampolla de 10 c. c.

Acompañado de una ampolla de 2 c. c. de **Antianafilaxina.**

Antitoxina DIFTERICA

5.000 unidades antitóxicas.

— Ampolla de 5 c. c. —

OTROS SUEROS

Normal equino, hemoserum (hematopoyético), antiestreptocócico polivalente, antiestreptocócico puerperal, antineumocócico, antimeningocócico, adrenoserum, antitifo-paratífico, antitetánico, antimaltense (caprino, equino y de asno, con y sin adrenalina), nefroserum, atiroserum, antitiro-ovarina, biolactiserum.

Muestras y literatura á disposición de los Sres. Médicos.

EN
AMPOLLAS
5
CENTI-
CUBOS

Terapeutica Cacodilica Intensiva é Indolora

CYTO-SERUM

A BASE DE CACODILATOS ALCALINOS
Una Inyección intra-muscular cada dos días

*Poderoso Estimulante
de la Hematopoyese y de la Fagocitosis*


**GRIPE
TUBERCULOSIS
PALUDISMO
NEOPLASMA
NEURASTENIA
CONVALESCENCIAS**

Contra toda alteración de la sangre
Contra las enfermedades infecciosas
Contra las caquexias de todo origen

Solicítense Muestras Gratis

Agente Gen. para España: **FERNAND BEJAR, 173, ALCALA, MADRID (9)**

EN
AMPOLLAS
5
CENTI-
CUBOS



INDICACIONES TERAPÉUTICAS:
Hipertensión arterial, Arterio-esclerosis,
Reumatismos, Artritis, Disnea,
Afecciones parasifilíticas (Tabes, Leucoplasia),
Dolores de pecho, Asma, Enfisema,
Tuberculosis ganglionar, Abscesos frios, etc...

Textos y Muestras:
ARMINGEAT y CIA, 43, Rue de Saintonge, PARIS

Medicación Yodada y Antiesclerosa
debida a la combinación soluble y definida
del **Iodo** con la **Tiosinamina**

Editado por la Casa ARMINGEAT y CIA

LABORATORIOS OPOTERÁPICOS Y BIOLÓGICOS

Oficinas:
Balmes, 21. — BARCELONA
Teléfono 363 A.



Laboratorios:
Cataluña, 34 y 36. — SARRIA
Teléfono 6179 G.

DIRECCION TELEGRAFICA: FHERSA

LANGHERINA FHER

Tabletas conteniendo TRES unidades clinicas de INSULINA. Insustituible en el tratamiento de la DIABETES, afecciones pancreáticas é insuficiencias digestivas.

PIDASE LITERATURA ESPECIAL DE ESTE PREPARADO A LA CASA CENTRAL O A SU DELEGADO:
RAMON DE UGARTE CHINCHILLA, Calle de Campomanes, 11, tercero derecha. — MADRID

VERONIDIA

2

FORMAS: Solución - Comprimidos

INDICACIONES: **Antiespasmodico**
Hipnótico

ÉTABLISSEMENTS ALBERT BUISSON
157, rue de Sèvres, Paris XV^e

Representante en España: Sres. Uriach & C.^o — Bruch, 49. — Barcelona.



OPOTERAPIA HEMÁTICA

el JARABE y
el VINO

DESCHIENS

à la Hemoglobina pura

Admitidos en los Hospitales de París

Proporcionarán á los
Médicos resultados que
agradecerán sus enfermos

DOSIS :

Jarabe : Una cucharada de las de
sopa en cada comida.
Vino : Un vaso de madera en cada
comida.

SUSTITUYE LA CARNE CRUDA
Y EL HIERRO

Laboratorios Deschiens,
9, Rue Paul-Baudry, Paris
Agentes para España :

GIMENEZ-SALINAS y Cia. Sagúes, 2 y 4, Barcelona S. G.

Ayuntamiento de Madrid

Tratamiento de las Tuberculosis

Pulmonares, Oseas, Peritonitis tuberculosas,
Tuberculosis del riñón.

Linfatismo, Anemia, Raquitismo, Escrofulosis,
Caries dentaria, Trastornos de la dentición.

DISPEPSIAS ÁCIDAS Medicación «recalcificante», preventiva
para todo el período del crecimiento.

TRICALCINE

A BASE DE SALES CÁLCICAS CONVERTIDAS EN ASIMILABLES

RECALCIFICACIÓN DEL ORGANISMO



Directeur: **E. PERRAUDIN**

Ph^{en}. de 1^{re}. classe.

Ex-chimiste Expert de la Ville de Paris.

Laboratoire des Produits Scientia.

21, Rue Chaptal. — PARIS

LA "TRICALCINE" SE VENDE

TRICALCINE PURA {

Polvos, Comprimidos, Granulados, Sellos
y Tabletas chocolate,

5,50 francos el frasco, para treinta días de tratamiento

TRICALCINE FLUORADA }

Id.

Metilarsinada.

Id.

Adrenalinada.

Solamente en sellos.

Laboratoire des **PRODUITS SCIENTIA**

21, Rue Chaptal, PARIS

Depósito general en España: Pérez Martín y Comp., MADRID y BARCELONA

Muestras y folletos: M. Moses, Plaza de la Independencia, 2 duplicado, MADRID

ESPECIALIDADES, FARMACÉUTICAS DEL
LABORATORIO F. MIRABENT Y C^{IA} S. C. BARCELONA

MORRHUËTINE JUNGKEN

El tónico de la Infancia.

Substituye ventajosamente al aceite de hígado de bacalao.
Sabor gratisimo — Digestión perfecta.

Vodo - tipo fosfatos comp - fosfato sódico - Glucosa químicamente pura

NURRISOL

Jarabe Galactógeno

Estimulante de las glándulas mamarias. Reconstituyente
general para las mujeres que crían.

Lalega - Semillas de Algodón - Glucosa fosfatos - Lactosa de vainilla - Canela - Azúcar mascado

PAHIRVOL

Tónico Estomacal — Tratamiento eficaz de la insuficiencia
gástrica.

Pepsina - Acido Clorhídrico - Lactosa - Azúcar - Cacao

FOSFOXYL

Fósforo coloidal asimilable — No tónico
Es el específico de toda debilidad
moral o física

UROLAN

Tratamiento de la Diatesis Úrica y de las Auto-
intoxicaciones.

Granulado de Pilocarpina - Benzato de Urtina y Urtropina

PUESSTRAS GRATUITAS A LOS SRES. MÉDICOS Y A LAS CLÍNICAS VERIFICADAS



Lipiodol

ADOPTADO EN LOS HOSPITALES

Aceite yodado francés a 54 centigr. de yodo puro por centi-cúbico (cubo) sin ningún rastro de claro de una tolerancia casi ilimitada.

INDICACIONES. — Todas las del yodo, de los derivados yodados orgánicos y yoduros, sin sus inconvenientes; ningún yodismo, ninguna acción congestiva sobre el pulmón.

ARTERIO y PRESCLOROSIS, ENFISEMA, ASMA, REUMA crónico y que desforma, LUMBAGO, CIÁTICA, GOTA, LINFATISMO, ADENOIDISMO, SIFILIS terciaria y HEREDO-SIFILIS.

FORMAS FARMACÉUTICAS :

Inyecciones - Ampollas de 1, 2, 3 y 5 cc.

Frasco de Aluminio de 20 cc. o sean 30 gramos (un centi-cubo-cúbico) contiene 0 gr. 54 de yodo que corresponde químicamente a 0 gr. 71 de K. I.

Cápsulas : 0 gr. 20 de yodo puro por cápsula (2 a 3 por término medio por 24 horas).

Emulsión : 0 gr. 20 de yodo por cucharadita pequeña.

Se halla en todas las buenas farmacias.

En España:
Sr. Juan MARTIN
Calle de Alcalá, 9, Madrid
y Consejo de Ciento, 341
Barcelona.

Solo se ha de aceptar el
producto que lleve
el marbete "AZUL".

**LIPIODOL
LAFAY**

Islas Canarias: B. APOLINARIO, Farmacéutico, Las Palmas.

BROMIDIA BATTLE & C.^a

"El HIPNOTICO por EXCELENCIA"

MEDICAMENTO REGISTRADO
Y GARANTIZADO

**Siempre digno de
CONFIANZA**

Insomnio, Nervosismo, Epi-
lepsia, Irritabilidad, Mono-
manía, Toxicomanía, etc.

Literatura y muestras
gratis contra pedido a los
señores Médicos.

E. DURAN S. en C.

Tetuán, 9 y 11.—MADRID



LA

CITROSODINE

Calma inmediatamente y hace que desaparezcan las crisis dolorosas del estómago, sea cual fuera su causa, mucho mejor que los alcalinos corrientemente empleados, como el bicarbonato, la magnesia, etc.

Detiene bruscamente los vómitos que terminan las crisis tardías, los vómitos pituitosos de los alcohólicos y los vómitos de los niños de pecho.

Disminuye la hipersecreción, activa la eliminación gástrica y modifica favorablemente el quimismo gástrico.

Acción sobre la viscosidad de la sangre:

Flebitis, trombosis, embolias.

Neumonías, bronco-neumonías.

Laboratorios P. LONGUET, 34, rue Sedaine, París.

Muestras: JUAN MARTIN, Alcalá, 9, Madrid.

LACTOLAXINE FYDAU

COMPRIMIDOS de FERMENTOS LÁCTICOS LAXANTES
con base de Fermentos Lácticos seleccionados,
Sales biliares, Agar-Agar, Naftol italeina.

**Tratamiento Biológico
del ESTREÑIMIENTO
del ENTERITIS
PADECIMIENTOS del HÍGADO
ANTISEPSIA GASTRO-INTESTINAL**

DOSIS: 1 a 3 Comprimidos por la noche al acostarse.

Se vende en estuches de 6 Tubos de 6 comprimidos.

LABORATORIOS BIOLÓGICOS de ANDRÉ PARIS

Farmacéutico de 1^{ra} Clase,
Ex-interno y Jefe de Laboratorios de los Hospitales de París,
4. Rue de La Motte-Picquet, PARIS (Francia).

SE ENCUENTRA EN TODAS LAS DROGUERÍAS Y FARMACIAS

DEPOSITARIOS en ESPAÑA

E. y J. A. RIERA. Nápoles, 166, BARCELONA.



IODARSOLO

EL PRIMER PRODUCTO DE YODO Y ARSENICO

Se aprecia en este producto la eficacia máxima que puedan dar el

YODO METÁLICO, hecho orgánico por la combinación tá-
nico-proteica, y el

ÁCIDO ARSENIOSO, orgánico, mediante un método especial
asociados á altas dosis, puros, íntegros,
sin que se observen efectos secundarios tóxicos.

SIN YODISMO - SIN INTOLERANCIA ARSENICAL

Sabor muy agradable. NO IRRITA LAS MUCOSAS. Deseado por los niños.

PARA MUESTRAS Y LITERATURA DIRIGIRSE AL AGENTE PARA ESPAÑA: _____

_____ **MARIO VIALE.** — Provenza, número 427. — BARCELONA

SIL - AL

Metahidrosilicato de aluminio fisiológicamente puro.

Muestras y literatura
A. GAMIR.-Valencia.

**Sustituye al bismuto en
— terapéutica gástrica. —**

Existe el Sil - Al belladonado.

BARDANOL

Elixir de bardana y estaño eléctrico.

Indicaciones:

Muestras y literatura
A. GAMIR.-Valencia.

**Estafilococias en todas
sus manifestaciones.**

Autorizado por la Ins-
pección General de Sa-
nidad, número 4.193.

Alcaloides del opio y
de la belladona (var.
Botica) en solución
estable.



Muestras y literatura
á disposición de los
Sres. Médicos que lo
soliciten al Laborato-
rio «Celta», Valencia.

Ayuntamiento de Madrid

REMINERALIZACIÓN
RECALCIFICACIÓN
POLIOPOTERAPIA

Paratiroide, Hipofisis, Suprarrenal
Timo, Sales cálcicas
Fluor, Magnesia, Manganeso

RECONSTITUYENTE FISIOLÓGICO
PROPAGANDA EXCLUSIVAMENTE
MEDICA

OPOCALCIUM

del Dr. GUERSANT

SELLOS, COMPRIMIDOS, GRANULADO

OPOCALCIUM ARSENIADO
(Metilarsinato disódico)

Laboratorios del OPOCALCIUM -- A. RANSON, Dr en Farmacia, PARIS
Legitimidad de la Formula garantizada por Dr ANTONIO, Canals Recasens, BARCELONA

Los Sres. Medicos pueden obtener muestras gratis dirigiendose

OFICINA DE REPRESENTACIONES
David de GIEZ
Alcala, 177 - MADRID

OFICINA DE REPRESENTACIONES
Paul VAHLÉ
Baileu, 145 - BARCELONA



Aguas minero - medicinales bicarbonatado - sódicas de MONDARIZ

FUENTES DE GANDARA Y TRONCOSO

PROPIEDAD DE LOS

Sres. HIJOS DE PEINADOR

Mondariz dista de Vigo 36 kilómetros.

*El Gran Hotel del Establecimiento
está abierto desde
1.º de Mayo al 30 de Octubre.*

Pídanse detalles á HIJOS DE PEINADOR

MONDARIZ-BALNEARIO

EUZYMINA MENARINI

Solución titulada de Lecitina y fermentos digestivos.

Fórmula del Prof. CONCETTI, de Roma.

Recomendada en las enfermedades del aparato digestivo de los niños.

La **Euzymina**, por los fermentos que contiene asociados á la lecitina, no solamente reemplaza las deficiencias del aparato digestivo, sino que estimula las fuerzas zimógenas para mayor actividad funcional.

DOSIS: Para niños de pecho, 10 á 20 gotas después de haber tomado el pecho; para niños de dos años y más, 20 á 30 gotas después de cada comida; para adultos, una cucharadita de café.

Muestras gratis á los señores Médicos que las soliciten á los señores:

J. URIACH y C.^a S. en C. — Apartado 632. — BARCELONA

En momento doctor...

Las SALES KRUSCHEN han alcanzado tal popularidad en poquísimo tiempo, que ya quizá no sea impertinencia suplicar a usted que les conceda su atención.

Hemos publicado un folleto que describe sus propiedades y tenemos a su disposición un frasco de muestra gratis, si quiere hacernos el honor de ensayarlas en su clínica.

¿Por qué no suscribe y nos remite el adjunto cupón?

Sales Kruschen

Quitan años
de encima

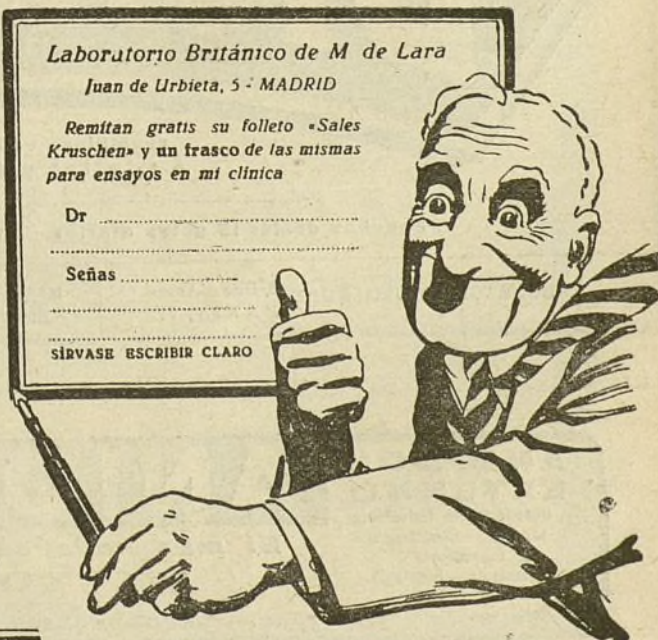
Laboratorio Británico de M de Lara
Juan de Urbieto, 5 - MADRID

Remítan gratis su folleto «Sales Kruschen» y un frasco de las mismas para ensayos en mi clínica

Dr

Señas

SÍRVASE ESCRIBIR CLARO



Ayuntamiento de Madrid



Inofensivo y de una Pureza absoluta
**CURACION
RADICAL
Y RÁPIDA**

(Sin Copaiba — ni Inyecciones)
de los Flujos Recientes ó persistentes

PARIS, 8, Rue Vivienne y en todas las Farmacias

Exigir la Firma

Sobre el rótulo

Exigir el Nombre



Sobre cada cápsula

GOTA, CÁLCULOS REUMATISMOS

se **COMBATEN con ÉXITO** por medio de las

SALES DE LITINA EFERVECENTES

LE PERDRIEL

(Carbonato, Benzoato, Salicilato, Citrato, Glicerofosfato, Bromhidrato)

Superior á todas los demás disolventes del ácido úrico, por su acción curativa, aún sobre la diatesis artrítica.

El ácido carbónico **NACIENTE** que de él se desprende, al combinarse molecularmente con la Litina, asegura su eficacia.

ESPECIFICAR el Nombre "LE PERDRIEL" para evitar su sustitución por similares ineficaces, impuros ó mal dosificados.

LE PERDRIEL, 11, Rue Milton. PARIS
Y EN TODAS LAS FARMACIAS

Asociación
Digitalina - Uabaina.



reemplaza ventajosamente
á Digital y Digitalina.

Pequeñas dosis: 15 gotas diarias. — Dosis medianas: 30 gotas diarias.

LABORATOIRES DEGLAUDE 8, Rue d'Assas
PARIS, VI.

Muestras y
literatura:

J. M. BALASCH
Agente general para España.

Diagonal, 440.
BARCELONA

ANIODOL EXTERNO

Desodorizante Universal
Cirugía — Obstetricia
Ginecología
Dermatosis — Rinología.

ANIODOL

**El mas poderoso antiséptico
NO TÓXICO**

ANIODOL INTERNO

Gastro-Enteritis
Fiebre Tifoidea
Diarrea verde de las lactantes
Tuberculosis.

Muestras sobre pedido á los Médicos. — **LABORATORIOS DEL ANIODOL, 40, Rue Condorcet, PARIS**

Ayuntamiento de Madrid



Amenorrea - Dismenorrea - Menorragia

son generalmente disturbios de la secreción interna y requieren terapéutica de secreción interna.



«Pues el organismo femenino es peculiarmente susceptible á los cambios fisiológicos y patológicos en el sistema general endocrino.»

Graves.— *Ginecología*, 2.^a ed., 1921.

HORMOTONE

restaura normalmente el mecanismo endocrino de la menstruación.



G. W. CARNRICK CO.
417-421, Canal Street, NUEVA YORK, N. Y.

Distribuidor:
J. PLANS SINTAS
[Provenza, 136. — Barcelona.

Representantes:
ANDREU Y RAMÓN
Pasaje Batlló, 1 y 3. — Barcelona.

RUAMBA

Poderoso reconstituyente

FOSFOCASEIN — EXTRACTO DE MALTE

asociado por primera vez al cacao selecto desgrasado

El Ruamba es rico en vitaminas. conteniendo además el verdadero germen de la cebada fermentada y los principios albuminoides fosforados indispensables para la regeneración del plasma sanguíneo y de las células nerviosas. Una cucharada de Ruamba en la leche, constituye un delicioso desayuno.



Obra como reconstituyente de primer orden en los niños, en las madres durante el embarazo y lactancia. Está indicado en los casos de neurastenia, anemia, convalecencia, desnutrición, debilidad senil, tuberculosis, etc. Facilita la digestión de la leche por las diastasas que contiene

LABORATORIOS VIÑAS — CLARIS 71 — BARCELONA

Ayuntamiento de Madrid

BALNEARIO DE TRILLO

Cinco manantiales de distinta mineralización.

Esorofeosis, estado linfático, reumatismo, herpes, avariosis, enfermedades de la mujer, esterilidad, neurastenia, ocrez, histerismo.

Deliciosa estación de verano.—Gran parque y monte para hacer helioterapia.

Clima de montaña, 780 metros.


Informes y folletos: **Hotel de las Luces**, Carmen, 30, Madrid.

phosphorrenal
Robert.

RECONSTITUYENTE
PREPARADO POR
JOSE ROBERT Y SOLER
Ingeniero Químico y Farmacéutico

FARMACIA ROBERT Y SOLER S.
BARCELONA

LOS ÚNICOS EFECTOS LA RECEPCIÓN DE LAS Dosis FORMAS
GRANULAR, Elixir, INYECTABLE



AGUAS Y BALNEARIO DE MARMOLEJO

Carbónicas, bicarbonatado-sódicas, magnésicas, cálcicas, litínicas muy radioactivas.

De creciente éxito en el tratamiento de enfermos de estómago, hígado, bazo, riñones, vejiga, intestinos, diabetes sacarina, cloro-anemia, etc.

Abierto al público de 1.º de Abril al 30 de Noviembre.

Estación de ferrocarril a 7 horas de Madrid y 4 de Sevilla.

Gran Hotel del Balneario. Todo confort.

Pedidos de botellas e informes al señor Gerente, en **MARMOLEJO (Jaén)**.

La **OBESIDAD** se combate eficazmente y sin peligro para el organismo con la

DELGADOSE PESQUI

Composición nueva, sin yodo ni derivados del yodo, ni tiroidina.

De venta en todas las buenas farmacias y droguerías.

Muestras y folletos a los Sres. Médicos.

LABORATORIO PESQUI

Alameda, 17.—**SAN SEBASTIÁN (Gulpúzcoa)**.

Serra, 2; D. Francisco Luque, 2; D. Enrique Stocker, 5; don Miguel de Barrera, 7 50. Total 305,75.

Septiembre 30. — De un señor colegiado que reserva su nombre, un tick de certificado, 2,50 pesetas.

Septiembre 30.—Del Dr. López Prieto, 2 tickets de certificados, 5 pesetas. Total, salvo error u omisión, 9.805,75 pesetas.—Madrid, 1.º de Octubre de 1925.—El tesorero, *Dr. Isla*.

han desfilado por dicha plaza, no pudiendo vivir, por tratarse además de una titular de 22 pueblos por topografía accidentada y con distancias de 12 a 14 kilómetros. Pueden pedirse informes a estos compañeros y al presidente del Colegio de Médicos de Palencia, *Jacinto Clavo*, médico titular de Congosto.

VACANTES

Rozas de Puerto Real, partido de San Martín de Valdeiglesias (Madrid), servida interinamente, dotada con 1.250 pesetas, más 125 por la inspección, por 10 familias pobres. El igualatorio con 170 familias pudientes, producirá unas 4.000 pesetas. Solicitudes en treinta días (*B. O.* del 1 de Marzo).

Datos.—725 habitantes, a 9 kilómetros de la cabeza del partido, a 82 de la capital y a 20 de la estación de Villa del Prado.

—Recueja, partido de Casas Ibáñez (Albacete), por dimisión, dotada con 1.250 pesetas por la titular, 125 por la inspección y 4.225 por las iguales. Solicitudes hasta el 31 de Marzo.

Datos.—762 habitantes, a 10 kilómetros de la cabeza del partido y a 35 de la capital, cuya estación es la más próxima.

—Ribera del Fresno, partido de Almendralejo (Badajoz), por defunción, dotada con 1.500 pesetas, más el 10 por 100 por inspección, por la asistencia a 300 familias pobres. Solicitudes en treinta días (*B. O.* del 26 de Febrero).

Datos.—4.863 habitantes, a 24 kilómetros de la cabeza del partido, a 72 de la capital y a 9 de la estación de Villafranca de los Barros.

—Guía de Izora, partido de Granadilla de Abona (Canarias), dotada con 3.000 pesetas anuales. Solicitudes hasta el 21 de Marzo.

Datos.—4.620 habitantes, a 90 kilómetros de la capital.

—Erro, partido de Aoiz (Navarra), con la dotación de 1.000 pesetas, más 5 000 por las familias acomodadas. Hay cinco pueblos agregados al partido. Solicitudes hasta el 28 de Marzo.

Datos.—Valle de 2.349 habitantes. Está formado por diez y seis parroquias.

—Algaba, partido de Sevilla. Una de las dos plazas, por dimisión, dotada con 2.000 pesetas, más el 10 por 100 por inspección. Solicitudes hasta el 1 de Abril.

Datos.—4.154 habitantes, a 16 kilómetros de la capital, cuya estación es la más próxima.

—Forés, partido de Montblanch (Tarragona), desempeñada interinamente, dotada con 1.250 pesetas. Solicitudes hasta el 2 de Abril.

Datos.—437 habitantes, a 16 kilómetros de la cabeza del partido, que es la estación más próxima, y a 60 de la capital.

—Velilla, partido de Tordesillas (Valladolid), por hallarse servida interinamente, con la dotación de 1.250 pesetas. Por la inspección pagan 125. Solicitudes hasta el 29 de Marzo.

Datos.—371 habitantes, a 6 kilómetros de la cabeza del partido, a 30 de la capital y a 15 de la estación de Pollos.

(Continúa en la página XXVIII.)

SPLÉNODOSE
BAZO - HÍGADO - THYROIDO
TUBERCULOSIS sobre todas formas y a todos periodos.
PALUDISMO - ANEMIA - ENFERMEDADES INFECTIVAS

THYROIDOSE
Artritis - OVARO-THYROIDINE - Raquitismo
MIXEDEMA - INSUFICIENCIAS OVARIANA Y TIROIDIANA - OBESIDAD
Perturbaciones de la Menopausa y de la Pubertad - Enfermedades de la Piel

PLACENTODOSE
PLACENTA - MAMARIA
Insuficiencia láctea - Atrofia mamaria - Reblandecimiento de los pechos y del Útero
Métrorragias - Metritis - Fibromas - Tumores.
Dépôt: Laboratoire du Dr FRAYSSE, 130, Rue d'Aboukir, PARIS

NEURODOSE
SUBSTANCIA NERVIOSA - ORCHITIS
Agotamiento nervioso en todas sus formas.
ASTENIA - IMPOTENCIA - SENILIDAD - NEURASTENIA, etc.
Dépôt: Laboratoire du Dr FRAYSSE, 130, Rue d'ABOUKIR, 130, - PARIS

Se remiten muestras a los señores médicos
que las soliciten de

Laboratoires du Dr. Fraysse.

Rue de Neuilly. Nanterre (Seine), (Francia).

TUBERCULOSIS
AFECIONES BRONCO-PULMONARES
Gripe, Escrófula, Raquitismo


SOLUCIÓN PAUTAUBERGE
al Clorhidro-Fosfato de Cal creosotado.
La mejor tolerada de todas las preparaciones creosotadas
ANTICATARRAL y ANTISÉPTICA
Seca las Secreciones y Cicatriza las Lesiones tuberculosas.
EUPÉPTICA, RECONSTITUYENTE
Reanima las funciones de Nutrición y el estado general.
L. PAUTAUBERGE
10, Rue de Constantinople, PARIS, y Farmacias.

Depositaris para España:
Giménez-Salinas y C.^a, Sagués, 2 y 4, Barcelona (S. G.)

DIFERENCIAR LAS NEUMONÍAS

conforme al método del Instituto Rockefeller, lo consideran de mucha importancia muchos médicos.

Se ha demostrado repetidas veces que una neumonía de un tipo no confiere inmunidad para las de otro tipo. Un convaleciente del grupo IV, por ejemplo, puede contraer de otro paciente una del grupo I. La



aplicada caliente sobre toda la pared torácica, es el seguro y sano auxiliar en el tratamiento de TODAS las neumonías, y es igualmente eficaz en los

TIPOS I, II, III, IV

OFICINA PRINCIPAL Y LABORATORIOS
THE DENVER CHEMICAL MFG. CO.
NUEVA YORK, E. U. A.

Sucursales: Londres,
Sidney, Berlín, París, Buenos Aires, Barcelona, Montreal.

(3)

PRODUCTOS WASSERMANN

LECITINA Y COLESTERINA WASSERMANN.—INJECTABLES DE 1, 2 Y 5 C. C.

VALERO-FOSFER WASSERMANN.—ELIXIR E INJECTABLES DE 1 C. C.

YODOS WASSERMANN.—GOTAS E INJECTABLES DE 1 C. C.

DIARSEN-YODOS WASSERMANN.—COMBINACIÓN ORGÁNICA DE YODO Y ARSÉNICO. GOTAS E INJECTABLES DE 1 C. C.


GADIL WASSERMANN.—Á BASE DE ACEITE DE HÍGADO DE BACALAO (GADUS MORRHUÆ) INJECTABLES DE 1, 2 Y 5 C. C.

ATUSSOL WASSERMANN.—AFECCIONES DE LA VÍA RESPIRATORIA. ELIXIR.

NUEVO PREPARADO

LACTO-FOSFER WASSERMANN.—(SIN ESTRICNINA) PARA NIÑOS. SOLUCIÓN NORMAL DE LACTO-FOSFATO DE CAL Y HIERRO EN FORMA DE JARABE.

SOCIEDAD ESPAÑOLA DE ESPECIALIDADES FARMACO-TERAPÉUTICAS, A. WASSERMANN & C.^a, S. en C.
FOMENTO, 63 (S. M.) — BARCELONA — TELEFONO S. M. 375



YODOGENO CUBAS

Generador de vapor, de yodo inyectable, que reemplaza ventajosisimamente al yodo y yoduros, en sus múltiples indicaciones, por ser su acción más eficaz y no determinar trastornos de yodismo.

Declarado de petitorio oficial en los Hospitales Provinciales

Recomendado con éxito eficaz para combatir el artrismo, la arterioesclerosis, tuberculosis quirúrgica, bien sea de localización cutánea (lupus), sinovial, ósea, articular, ganglionar, glandular, las neurosis de origen artrítico, bronquial, gástrico y celérea crónica; las litiasis y nefritis crónicas, cirrosis hepática y lesiones cardíacas compensadas, lesiones cerebrales y medulares crónicas, y, en general, en todas las enfermedades en que el tratamiento del yodo y sus sales están indicadas.

Caja de ampollas, 5 pts. — Aparato yodonizador, 3,50. — Provincias, 0,50 de aumento.
Pedidos de prospectos y muestras a YODOGENO CUBAS, S. A., Luis Vélez de Guevara, 4. — MADRID

AGUAS
MINERALES
NATURALES DE

CARABANA

PURGANTES
DEPURATIVAS
ANTIBILIOSAS
ANTIHERPETICAS

PROPIETARIOS: VIUDA E HIJOS DE R. J. CHAVARRI

Dirección y oficinas: Lealtad 12

Teléfono 917

MADRID

CATARROS FOSFOTIOCOL :: TOSES ::

SOLUCION ARSENIO FOSFORADA CON TIOLCOL

Se obtienen resultados positivos y rápidos con este preparado en las afecciones pulmonares, catarras bronquiales y gripales, desgaste orgánico, escrofulismo e inapetencias. — Precio del frasco: 4,50 pesetas.

BISMUTHOIDOL

(Bismuto coloidal)

Nuevo agente contra la **SÍFILIS**

EN AMPOLLAS: Solución acuosa

Sin dolor

LABORATORIOS M^{ce} ROBIN, 13, Rue de Poissy, PARIS

Depositaros para España: GIMÉNEZ-SALINAS y C.^a, Sagúes, 2 y 4, Barcelona, (S. G.)

LABORATORIOS CAMPOS FILLOL
VALENCIA

LACTOBULGARINA

Simbiosis de fermentos lácticos
y búlgaros en estado líquido
y con fecha de utilización.

El mejor desinfectante intestinal.

SUERO HEMOPOIÉTICO

Suero fresco de caballo.

En cajas de 10 ampollas de 10 c. c.

Para combatir anemias, cohibir
hemorragias y exaltar fagocitosis.

El mejor tratamiento proteinoterápico.

Se preparan todos los sueros,
vacunas y opoterápicos,
sancionados por la práctica.

FAGIFOR-CITO

de la Fábrica de productos químico-farmacéuticos

«CITO» DE BUDAPEST

**TUBERCULOSIS,
BRONQUITIS, CATARROS CRONICOS**

INSUSTITUIBLE PARA EL TRATAMIENTO DE LAS
AFECIONES CRÓNICAS DEL APARATO RESPIRATORIO

Expectorante de primer orden. Poderoso recalificante.
Mejora rápidamente el estado general del paciente por
su eficaz acción desintoxicante, aumentando la resistencia
fisiológica del organismo a la infección.

COMPOSICIÓN: UNA CUCHARADA CONTIENE: Kreo-
sol-guayacol fluid, 2 centigramos; Calcium aceticum, 14
centigramos; Calcium benzolcum, 2 centigramos; Calcium
lacticum, 2 centigramos; Calcium salicylicum, 2 centigra-
mo } Ferrum aceticum, 2 centigramos; Menthol puris, 0,20
centigramos; Sirup aromatico, 20 gramos.

DOSIS DIARIAS: ADULTOS, 3 CUCHARADAS { Después de
NIÑOS, 3 CUCHARADITAS { las comidas

LABORATORIO FARMACÉUTICO "CITO, (S. A.)"

VITORIA



CICA-SÉPTICO LIRAS

(Gomo-resina kercitrinada
con ceraina.)

De seguros resultados en quemaduras, heridas, grietas de los pechos, sabañones ulcerados, úlceras atónicas y forúnculos abiertos. Su cómoda y sencilla aplicación (no se pega el apósito á la superficie cruenta y calma rápidamente los dolores), á la par que su rapidez en el curar, constituye agradable sorpresa á los pacientes.

Venta: Madrid, E. Durán, Mariana Pineda, 10; P. Martín, Alcalá, 9; García Alfaro, farmacia en Vicálvaro; principales farmacias de Burgos y provincias y la de L. Liras, Villadiego.

ANTIBYXINA ALEX INYECTABLE

COMPOSICIÓN

Eucaliptol.....	0,15 gra.
Esencia de Salvia....	0,15
Guayacol.....	0,05
Oxígeno.....	0,01 c. c.
Excipiente.....	c. s. para 2 c. c.

**Destruye por completo la flora bronquial.
En la gripe se obtienen verdaderos milagros.**

Muestras á la clase médica en el

LABORATORIO LEFEL. - Roma, 5. - MADRID

ELECTRO - MEDICINA

Instalaciones novísimas, último invento, primeras eminencias, desde 175 pesetas. — Desde Enero ofrecemos instalaciones de DIEZ MODALIDADES EN UN SOLO GABINETE

OTTO STREITBERGER

19, Calle Berlín, 19.

BARCELONA (S-G)

ALMORRANAS



Producto español á base de Hamam-virg.^a, Esculus hipocast; novocaína, anestésina, etc. Cura Hemorroides internas, externas, sangrantes y padecimientos del recto. Tubo con cánula, 3 pesetas; correo, 3,50. De venta en farmacias.

ANTIASMÁTICO PODEROSO

REMEDIO EFICAZ CONTRA LOS CATARROS BRONQUIALES

Jarabe-Medina de Quebracho.

Médicos distinguidos y los principales periódicos profesionales de Madrid: *EL SIGLO MÉDICO*, la *Revista de Medicina y Cirugía prácticas*, *El Genio Médico*, *El Diario Médico-Farmacéutico*, *El Jurado Médico-Farmacéutico*, la *Revista de Ciencias Médicas de Barcelona* y la *Revista Médico-Farmacéutica de Aragón*, recomiendan en largos y encomiásticos artículos el **Jarabe-Medina de Quebracho** como el último remedio de la Medicina moderna para combatir el Asma, la Disnea y los **Catarros crónicos**, haciendo cesar la fatiga y produciendo una suave expectoración.

PRECIO: 6,50 pesetas frasco.

Deposito central: Sr. Medina, Serrano, 38, Madrid, y al por menor en las principales farmacias de España y América.

—Villalba de los Alcores, partido de Medina de Rioseco (Valladolid), servida interinamente, con la dotación de 2.200 pesetas, inspección incluida. Solicitudes hasta el 2 de Abril.

Datos.—1.207 habitantes, á 27 kilómetros de la capital, á 17 de Medina de Rioseco y á 11 de la estación de La Mudarra.

—Calcena, partido de Borja (Zaragoza), por no haberse presentado á tomar posesión el designado; está dotada con 1.500 pesetas más 150 por la inspección; hay 430 familias pudientes, con las que se podrán contratar las igualas, tiene un anejo. Solicitudes en treinta días. (*Boletín Oficial* del 27 de Febrero.)

Datos.—857 habitantes, á 85 kilómetros de la capital y á 28 de Borja. Estación más próxima, Morata.

—Aranda de Moncayo, partido de Ateca (Zaragoza), por dimisión, con el haber anual de 1.500 pesetas más el 10 por 100. Por las igualas pagan 4.000 pesetas. Solicitudes hasta el 30 de Marzo.

Datos.—954 habitantes, á 120 kilómetros de la capital, á 38 de Ateca y á 28 de la estación de Morés.

—Valdeolea, partido de Reinosa (Santander), dotada con 1.500 pesetas, más el 10 por 100, anuales, por la asistencia á 70 familias pobres como máximo. Solicitudes durante el mes actual.

Datos.—2.805 habitantes, á 10 kilómetros de la cabeza del partido y á 75 de la capital. Estación más próxima, su agregado Mataporquera.

—Tarifa, partido de Algeciras (Cádiz), por defunción, con la dotación de 2.500 pesetas. Solicitudes hasta el 3 de Abril.

Datos.—Ciudad, de 11.957 habitantes, á 100 kilómetros de la capital y á 22 de Algeciras, cuya estación es la más próxima.

—Fuentestrún, partido de Agreda (Soria), por dimisión, dotada con 6.000 pesetas por igualas y 1.275, inspección incluida, por la titular. Hay tres anejos. Solicitudes hasta el 5 de Abril.

Datos.—395 habitantes, á 13 kilómetros de la cabeza del partido, á 40 de la capital y á 32 de la estación de Tarazona.

—Villardondiego, partido de Toro (Zamora), con la dotación de 1.250 pesetas, más el 10 por 100, por 20 familias po-

(Continúa en la página XXXI.)

IODALOSE GALBRUN

IDO FISIOLÓGICO, SOLUBLE, ASIMILABLE

Primera combinación directa y enteramente estable del Yodo con la Peptona
Descubierta en 1896 por E. GALBRUN, Doctor en Farmacia

Reemplaza en todas ocasiones al Yodo y a los Yoduros sin yodismo
Veinte gotas de IODALOSE obran como un gramo de yoduro alcalino

Dosis cotidianas: Cinco a veinte gotas para los niños y diez a cincuenta gotas para los adultos

Literatura y Muestra: Laboratorio GALBRUN -- 8 y 10 Rue du Petit-Musc - PARIS (IV^e)

Ne confondir la IODALOSE, producto original, con los numerosos similares, aparecidos después de nuestra comunicación al Congreso Internacional de Medicina de París de 1900.

VOMITOS DEL EMBARAZO

CESAN A LAS VEINTICUATRO HORAS
tomando las gotas de

SATUPINA "LEUNAM"

DE VENTA EN TODAS LAS FARMACIAS
Y EN LA DEL AUTOR,

Divino Pastor, 24. — MADRID

Literatura y muestras á quien las solicite.

Recomiende usted siempre

SPARTSERUM

(Suero hemopoyético, esparteina y alcanfor.)

En todas las afecciones broncopulmonares agudas.
Excelente estimulante general de las defensas orgánicas y poderoso tónico cardíaco.

Elaborado por el Instituto Microbiológico Regional
del Dr. Salazar. — Badajoz.

DEPÓSITO EN MADRID:

Farmacia del DR. TORRECILLAS. — Barquillo, 37.

Cuatro productos especiales

CARLO ERBA

de éxito reconocido.

Opopeptol ERBA

Jugo gástrico íntegro, indicado en los estados de depresión gástrica. De 20 25 gotas, en un poco de agua, acto seguido de las dos principales comidas.

Vitae ERBA

Asociación de hierro, arsénico, glicerosfosfatos alcalinos y estircina. Una ampolla de 1 c. c., administrada diariamente, yugula los estados patológicos debidos á alteraciones hemáticas.

Cardiocinol ERBA

Poderoso tónico cardio vascular (esparteina, estircina y estrofantina). Una ó dos ampollas de 1 c. c. al día, según el estado del enfermo.

Plasteinol ERBA

Inyectables á base de Lecitina, Mentol, Yodoecol, Eucol y Eucaliptol. Una inyección intramuscular de 1-2-3 c. c. en las afecciones pulmonares crónicas con grave demacración y decaimiento.

Pidan muestras y literatura al agente

C. TAMAGNO

Urgel, 97.

Barcelona.

PNEUMON

(Canforato de Guayacol.)

Específico de la pulmonía y catarros bronquiales, y de eficaces resultados en la gripe, tuberculosis, etc., etc.

COMPOSICION:

Timol.....	0,03 gramos.
Guayacol.....	0,10 "
Alcanfor.....	0,30 "
Aceite.....	0,57 "

Me congratulo en manifestarle que, su producto PNEUMON, me ha dado un buen resultado en todos los casos de bronquitis que lo he empleado y excelente en dos casos de artritis tuberculosis, una de codo y otra de rodillas.

Firmado: DR. BALSAMEDA

Si es Vd. médico pida hoy mismo una muestra para ensayo, literatura ó visita profesional, al Apartado 7.058. - Madrid.

Ayuntamiento de Madrid

SANATORIO PEÑA-CASTILLO

Destinado á enfermos del aparato digestivo, nutrición y sistema nervioso.

Clima delicioso, once hectáreas de parque, completa instalación de mecanoterapia, electricidad, calor y terapéutica física.

Hotel de dietética. Dos hoteles para psiconeurosis.

Pabellón especial de radioterapia profunda. Sección especial de toxicómanos.

Director: Excmo. Sr. D. M. Morales. — Médicos: Doctores Penzoldt, Oliver y Luquero.

SANTANDER

Correspondencia administrativa..

(La correspondencia que venga acompañada con un sello de 0,25 pesetas será contestada directamente.)

Cuando nos remita un giro postal y nos comunique el envío, no olvide indicar el número del giro.

D. Manuel García Blázquez.—Pagado fin Diciembre 1926.

D. Rafael Cutanda.—Id.

D. Augusto Seijas Santiso.—Id. y 5 pesetas á cuenta 1927.

D. Compasión Díaz.—Id. fin Diciembre 1926.

D. Elías Martín Castilla.—Id.

D. José Sáenz López.—Id.

D. Jesús Cadahia López.—Id.

D. Angel Carmona Fernández.—Id.

D. José María Rigó.—Id.

D. Antonio Cárdenas.—Id. fin Junio 1926.

D. José González de la Vega.—Id. fin Diciembre 1926.

D. Domingo Sandoval.—Id.

D. A. Eladio Capilla.—Id.

D. Manuel de la Vega.—Id.

D. Mario Cordero Maldonado.—Id.

D. Pedro Garrido.—Id.

D. Urbano Bonilla.—Id.

D. Ricardo Tobio Rama.—Id.

D. Juan de Gregorio.—Id.

D. Emilio Cardoner.—Id.

D. Pablo Lacort.—Id.

D. Fernando Rincón.—Id.

D. Julio Martínez Carvajal.—Id. fin Julio 1926.

D. Manuel Montiano.—Id. fin Octubre 1926.

D. Ricardo Trillero.—Id. fin Diciembre 1925.

D. Eulogio Sánchez.—Id. fin Junio 1926.

D. Emilio Sarciada.—Id. fin Febrero 1927.

(Se continuará.)

ANALISIS

de orinas, esputos, leches, minerales, aguas, etc.

Laboratorio del Dr. E. Ortega,
Sucesor del Dr. Calderón.

Carretas, 14, Madrid.
Fundado en 1866.

JARABE ARRANS

De amapolas Fosfo-Creosotado

Medicamento Especial
de las enfermedades
PECHO y VENTIL
RESPIRATORIAS

LABORATORIO ARRANS
SEVILLA

F. GAYOSO - Farmacia.

Arenal, 2.—MADRID

Preparación de ampollas con soluciones esterilizadas. Cápsulas gelatinosas medicinales. Óvulos y supositorios de glicerina solidificada, simples y compuestos.

Depósito de Especialidades Farmacéuticas.

Aguas minerales y productos químicos de las mejores marcas.

Nota. De ampollas, cápsulas, óvulos y supositorios preparamos rápidamente cuantas fórmulas nos sean solicitadas.

:: PIREXOL ::

MARCA REGISTRADA

Medicamento antipalúdico de resultados excelentes, compuesto de elorhidrato de quinina, hierro, arsénico orgánico, extracto de quina, preparado por J. R. Muni-lla, farmacéutico. En cajas de cuarenta píldoras para de toda clase, y en ampollas para el paludismo rebel-**calenturas**
de é inveterado.

VENTA EN FARMACIAS Y DROGUERIAS

Agente general: D. JULIO CARREÑO ROLDAN
Plasencia (Cáceres).

SOLUTO

Reconstituyente general
del organismo

Elixir e
Inyectable

VITAL

Laboratorio
ARRANS
SEVILLA