

EL SIGLO MÉDICO

REVISTA CLÍNICA DE MADRID

APARECE TODOS LOS SÁBADOS

FRANQUEO
CONCERTADO

ELECTRARGOL

PLATA COLOIDAL ELÉCTRICA

de Granos Pequeños — En solución estéril y estable
Ampollas de 5 cc., de 10 cc. y de 25 cc. — Frascos
de 50 cc. y de 100 cc. — Colirio. — Óvulos. — Pomada.

APLICACIONES
TERAPÉUTICAS

Generales: TODAS LAS ENFERMEDADES INFECCIOSAS, sin especificidad para el agente patógeno:
Neumonías, Bronco-Neumonías, Bronquitis capilares, Anginas, Gripe, Reumatismos, Endocarditis,
Erisipela, Fiebre tifoidea, Escarlatina, Sarampión, Septicemia puerperal, Cólera, Fiebre de Malta,
Meningitis aguda, etc.

Locales: Absceso del seno, Pleuresia purulenta, Epididimitis, Forúnculos, Panadizos, etc. 1420

LABORATORIOS CLIN. COMAR Y C^{la} - PARIS

**POLVOS
DE ABISINIA
EXIBARD**
Sin Opio ni Morfina
Muy eficaces contra
ASMA
Catarro — Oposición
y todas afecciones espasmódicas
de las vías respiratorias.
25 Años de Buen Éxito. — Med. Oro y Plata.
H. FERRÉ, BLOTTIÈRE & C^{la}
6, rue Dombasle
PARIS
TODAS FARMACIAS

ISOBROMYL
Monobromisovalerilurada.
SEDATIVO É HIPNÓTICO
Procura un sueño tranquilo, sin ningún
efecto secundario enojoso.

VALIMYL
Dietilisovaleriamido.
ANTIESPASMÓDICO
Las mismas propiedades que la esencia
de valeriana. Actividad constante. Toleran-
cia absoluta. Ausencia de olor.

LABORATORIOS CLIN. COMAR Y C^{la} - PARIS

TANACETYL
Acetiltanino.
ANTIDIARRÉICO
El TANACETYL, que libera solamente en
el intestino el tanino en estado naciente, es
el tratamiento de elección y completa-
mente inofensivo, de las diarreas de toda natu-
raleza del niño de pecho y del adulto.

SALICERAL
Monosalicilglicerina.
LINIMENTO ANTI-REUMÁTICO
Completamente inodoro.
Tratamiento externo de las afecciones
reumáticas, pleuritis, etc., en embrocacio-
nes loco dolenti.

FUENTE DE VIDA
Reconstituyente muy Energico

CARNINE LEFRANCO

**ANEMIA, NEURASTENIA,
DEBILIDAD, CONVALESCENCIAS,
AFECCIONES DEL ESTÓMAGO,
DEL INTESTINO Y DE LAS
VÍAS RESPIRATORIAS,
TUBERCULOSIS.**

**Jugo
de Carne
de Buey Cruda**
preparado en frío
y concentrado en el vacío
en solución sacaro-glicerinada.

DOSIS:
1 a 5 cucharadas
de las de sopa
por día.

Establecimientos FUMOZE
78, Faubourg St-Denis, PARIS - France.

**SANTAL
RAQUIN**
0 gr. 25
6 a 12 al día

NATIBAINÉ

UNICA ASOCIACIÓN de DIGITALINA NATIVELLE y de OUABAÏNE ARNAUD

Sífilis aórtica.

Merjodina (Hg + I) al interior: «En los casos de
sífilis aórtica, con aneurisma y sin él, tiene una influencia
favorable sorprendente sobre los trastornos cardíacos. Las
sensaciones de vértigo, cefalalgia, etc., desaparecen rápida-
mente. No da lugar a efectos nocivos...» — «Se recupera
la aptitud para desempeñar la profesión, incluso montar
en bicicleta y hacer ascensiones a las montañas.» Suscep-
tible de empleo simultáneo en inyecciones con As, Bi
y Hg.
Registro especial de Sanidad núm. 2445.



En el chancro blando

el «Sozoyodol» sodio puro, en polvo grueso «es muy
superior a los otros preparados de yodo y al ácido fénico.»
Inodoro. «Específico de efecto asombroso», incluso en los
casos de chancros serpiginosos y fagedénicos.
«El efecto favorable se observa de una manera cons-
tante.»
«Lo más notable es la rapidez con que se limpian las
úlceras.»

Pour tout ce qui concerne la Publicité Française s'adresser a Monsieur LOUIS VIDAL,
5, Rue Tracy—Paris, (2.)—ou a l'Administration du Journal—Serrano, 58, a Madrid.

DIAGNOSTICO Y TRATAMIENTO DE LAS PERTURBACIONES MENSTRUALES

SÍNTOMAS	CAUSAS	TRATAMIENTO
Reglas poco frecuentes..... Reglas escasas..... Reglas dolorosas..... Accesos de opresión, palpitaciones, notofocaciones ascendentes.....	Insuficiencia ovárica. Id. Id.	OCREÍNE GRÉMY De dos a seis píldoras diarias durante los ocho días que preceden a las reglas y durante todo el tiempo que dure el derrame sanguíneo. <i>Gotas de Ocreine:</i> 10 gotas corresponden a una píldora.
Reglas frecuentes..... Reglas abundantes..... Reglas de demasiada duración..... Jaquecas, edemas transitorios, impre- sionabilidad al frío, dolores reuma- toides, sabaliones.....	Insuficiencia tiroídica. Id. Id. Id.	THYRENE GRÉMY Una píldora diaria durante dos días, después alter- nativamente una y dos y luego dos píldoras por día. El tratamiento empezará ocho días después del fin de las últimas reglas y se prolongará hasta el fin del período menstrual siguiente. Volver a empezar ocho días después hasta que cesen los trastornos. <i>Tabletas:</i> dosis dobles. <i>Gotas:</i> 10 gotas corresponden a una píldora.
Amenorreas..... Mixoedema frustrado, enfermedad de Basedow de la menopausia..... Obesidad, reumatismo crónico.....	Insuficiencia tiro-ová- rica. Id. Id.	THYROCREÍNE GRÉMY Dos a seis píldoras por día durante veinte días en el mes, asociando, según los casos, dos a cuatro píldo- ras de Ocreíne ó una ó dos píldoras de Thyrenine.
Reglas dolorosas.....	Espasmo vascular ó mus- cular.	FRIALINE GRÉMY Uno a tres supositorios por día.
Reglas dolorosas..... Irregulares..... Anómalas.....	Metritis y salpingitis. Id. Id.	IMMUNIZOLS GRÉMY núm. 41. Metritis y salpingitis. Vacuna polimicrobiana, atóxica, curativa. En am- pollas: Inyección a dosis progresiva cada tres días. En comprimidos: ocho a diez por día.

LABORATOIRES GRÉMY - 14, rue de Elchy. - PARIS

Depósito general para España: CURIEL Y MORAN. - Aragón, 225. - BARCELONA

ARHÉOL



**Principio activo de la
esencia de Sándalo**
Gonorrea, Cistitis, Pielonefritis
Catarró de la Vejiga, Pielitis.

KOLA ASTIER



**Antineurasténica
Regulador del corazón.**
Tónico Poderoso del Sistema ner-
vioso. Gripe y Convalecencias de
todas las Enfermedades Infecciosas

Laboratorios P. ASTIER, 45-47, Rue du Docteur-Blanche. - PARIS (16°) (Francia).

Sucursal en España: 129, Calle del Bruch. - BARCELONA

EL SIGLO MÉDICO

REVISTA CLÍNICA DE MADRID

Director-Propietario: Excmo. Sr. D. CARLOS MARIA CORTEZO

Directores honorarios: D. RAMON SERRET Y COMIN y Excmo. Sr. D. ANGEL PULIDO

REDACTORES:

Excmo. Sr. D. AMALIO GIMENO | Excmo. Sr. D. SANTIAGO DE RAMON Y CAJAL | Excmo. Sr. D. JOSE FRANCOS RODRIGUEZ

BASTOS (M.)
Médico de la Real Casa.
Prof. A. de la F. de M.
J. BLANC Y FORTACIN
Del Hospital de la Princesa.
L. CARDENAL
Catedrático de Cirugía de Madrid.
Cirujano del Hospital de la Princesa.
J. CODINA CASTELLVÍ
Académico. Médico de los Hospitales.
Dr. de los San. Antituberculosos.
V. CORTEZO
Jefe del Parque Sanitario de Madrid.
Del Instituto de Alfonso XIII.
L. ELIZAGARAY
Del Hospital General de Madrid.
A. ESPINA Y CAPO
Académico de la Real de Medicina.
A. FERNÁNDEZ
Ex-interno de la Facultad y Hospitales.
F. LÓPEZ PRIETO
Electro-radiólogo
Ex-Médico Titular.

A. GARCÍA TAPIA
Laringólogo. Académico de la Real de Medicina.
J. GOYANES
Cirujano del Hospital General de Madrid.
B. HERNÁNDEZ BRIZ
Médico Jefe de la Inclusa y Colegio de la Paz.
T. HERNANDO
Catedrático de Terapéutica de la Facultad de Medicina de Madrid.
F. HUERTAS
Del Hospital General.
Académico de la de Medicina.
C. JUARROS
Profesor de Psiquiatría del Instituto Criminológico.
E. LUENGO ARROYO
De la Sección de Parasitología del Instituto de Alfonso XIII y del Hospital de la Facultad de Medicina.

G. MARAÑÓN
Médico del Hospital General de Madrid. Prof. A. de la F. de M.
M. MARÍN AMAT
Oftalmólogo. Académico C. de la Real de Medicina.
J. MOURIZ RIESGO
Jefe del Laboratorio del Hospital General.
B. NAVARRO CÁNOVAS
Médico-Director del Gabinete de radiografía y radioterapia del Hospital de la Princesa.
S. PASCUAL Y RÍOS
Prof. A. de la F. de M. Médico forense.
A. PULIDO MARTÍN
Médico del Hospital de San Juan de Dios. Profesor de vías urinarias.
J. y S. RATERA
De las Beneficencias Provincial y Municipal de Madrid. Radiólogos del Hospital General y de San Juan de Dios.

G. RODRÍGUEZ LAFORA
Prof. A. de la F. de M. ex-Histopatólogo del Manicomio de Washington.
J. SARABIA PARDO
Director del Hospital del Niño Jesús. Académico de la Real de Medicina.
F. TELLO
Director del Instituto Alfonso XIII.
L. URRUTIA
Especialista en enfermedades del aparato digestivo.
VALLEJO NÁGERA (A.)
Jefe de la Clínica mental militar de Ciempozuelos.
J. M. DE VILLAVEVERDE
Del Real Hospital del Buen Suceso. Del Instituto Cajal.
R. DEL VALLE Y ALDABALDE
Académico de la Real de Medicina.

Redactor Jurídico: A. CORTEZO COLLANTES

PROGRAMA CIENTÍFICO:

Glennola española. — Archivo é inventario del Tesoro Clínico, de los trabajos de Investigación y de los Laboratorios nacionales. — Crítica, análisis y aceptación de los progresos extranjeros. — Fomento de la enseñanza. — Todos los Hospitales y Asilos serán Clínicas de enseñanza. — Edificios decorosos y suficientes. — Independencia del Profesorado y purificación en su ingreso. — Fomento, premios y auxilios á los estudios y su ampliación dentro y fuera de España.

SUMARIO: Sección científica: Las alucinaciones visuales experimentales en los animales y en el hombre, por Gonzalo R. Lafora. — Informe médico-legal sobre un caso de pre-terto aborto é infanticidio, por el Dr. Valle y Aldabalde. — Orientación de la campaña en pro de una mayor longevidad, por el Dr. Sáenz de Santa María. — Periódicos médicos. — La mortalidad en España, por el Dr. D. Francisco Oriado y Aguilar.

Las alucinaciones visuales experimentales en los animales y en el hombre

POR

GONZALO R. LAFORA

Director del Laboratorio de fisiología cerebral en el Instituto Cajal.

Entre los numerosos problemas colaterales de investigación que presenta el estudio de las alucinaciones y su interpretación psicológica, está el de la experimentación en los animales y en el hombre, terreno que ha sido aún muy poco estudiado, sobre todo en comparación con el lado clínico de la cuestión.

Nos proponemos sólo aquí referir lo poco publicado sobre la cuestión y los resultados de nuestras investigaciones personales sobre dicho tema, dejando para futuros trabajos nuestros abordar otros aspectos clínicos y psicológicos del problema de la teoría de las alucinaciones.

Los estudios experimentales sobre las alucinaciones podrán ser de gran interés para la comprensión fisiológica del problema de las alucinaciones. Bleuler (1) ha dicho: «Conseguiremos seguramente dar un paso ade-

lante si nos esforzamos en aplicar en este dominio igualmente, una psicología que sea á la vez una fisiología del cerebro, ó lo que viene á ser lo mismo, una psicología que pretenda de intento no ser más que una rama de la biología.»

Se conocen pocos trabajos publicados sobre el tema de las alucinaciones experimentales en los animales. Henschen (1) enumera estas escasas contribuciones experimentales dirigidas á la resolución de tan complejo problema. En 1889 Schäffer observó en los animales cuya corteza occipital excitaba eléctricamente, que presentaban movimientos oculares, los cuales producían la impresión de ser consecutivos á sensaciones luminosas subjetivas del animal que éste seguía con la mirada. En 1890 repitió Obregia estas experiencias en el Laboratorio de Munk obteniendo la misma impresión, pues los movimientos oculares coincidían con el comportamiento psíquico del animal. También Berger pudo confirmar estos hechos.

En 1910 estudiamos nosotros las alucinaciones visuales producidas en monos como consecuencia de la cauterización de la corteza cerebral de la superficie externa del polo occipital (centros visuales). Algo sobre estas observaciones nuestras se menciona en el trabajo

(1) Bleuler: L'origine et la nature des hallucinations. (*L'Encephale*, Nov. 1922, pág. 552.)

(1) Henschen: Ueber Lokalisation einseitiger Gesichtshalluzinationen. (*Arch. f. Psych.*, t. 75, Nov. 1925.)

de Franz (1) con quien colaboramos en el estudio de las funciones de los lóbulos occipitales. Al hablar del tercer mono operado dice textualmente el psicólogo norteamericano Franz (pág. 63): «Veinticuatro horas después de la operación fué observado el animal por el Dr. Lafora, quien hizo las siguientes notas: El párpado derecho está bastante inflamado, pero el ojo está abierto y se usa con el otro; las pupilas reaccionan igualmente a la luz. Los objetos (alimento) colocados a cierta distancia (unos 60 centímetros) no son notados y parece que el animal no los ve; pero cuando se les acercan más intenta cogerlos. En varias pruebas ha continuado el mono haciendo movimientos de coger otros pedazos de alimento, aunque no se le ofreció ninguno; en otras ocasiones el animal miraba directamente al sitio y movía su cabeza y ojos como siguiendo los movimientos de los pedazos (imaginarios) de alimento. ¿Es ésto un fenómeno de perseveración?...»

Más adelante sigue copiando el Dr. Franz nuestras notas en las que en otro fragmento se indica que los movimientos del mono no son motivados por una perseveración, sino por una verdadera alucinación visual. Dice (pág. 64) así: «La tendencia alucinatoria, citada antes, a coger objetos que no se le han presentado, se observó de nuevo en los últimos movimientos; á veces, cuando no se le había ofrecido alimento en un minuto ó dos, hacía el animal movimientos de prehensión en el aire ó intentaba coger en el suelo en los sitios donde hubo antes pedazos de alimentos; esto indica que la parte visual de la reacción no es una perseveración, sino un fenómeno alucinatorio.»

Este mismo animal fué examinado al día siguiente por el Dr. Franz quien comprueba el fenómeno alucinatorio en las siguientes palabras (pág. 65): «Después de haber cogido el pedazo de manzana, hizo movimiento de prehensión en la misma dirección (ó sitio), aunque no se le ofreció ningún alimento, y sus acciones en estos momentos me dieron la misma impresión que al Dr. Lafora en el día anterior, esto es, de que era una alucinación ó una persistencia de la impresión.»

La lesión cortical producida en este animal se extendía sólo sobre la convexidad de ambos polos occipitales y muy poco en la parte posterior de la cisura calcarina, la que no fué destruida, por lo que el animal no presentó fenómenos de ceguera central, ni de hemianopsia que se observaron en otros monos con lesiones de la calcarina.

La producción experimental de alucinaciones en los animales merece un trabajo de investigación que intentamos llevar á cabo. La excitación de los centros sensoriales ó quizá la de los centros representativos próximos pueden determinar al parecer la producción de alucinaciones, dando origen á representaciones vivas. Los movimientos de prehensión y de llevarse á la boca un alimento imaginario en el mono citado eran iguales á los que realiza un epiléptico en estado de delirio zoomórfico ó un alcohólico delirante al querer

coger los pequeños insectos que cree ver en la cama ó en el aire.

Acabamos de repetir estas experiencias en dos gatos á los que hemos cauterizado superficialmente la corteza cerebral de la cara exterior del lóbulo occipital sin conseguir obtener ningún indicio de que el animal tuviese alucinaciones visuales. Sólo uno de los gatos, en el que la cauterización fué menos intensa, se observó el primer día que miraba hacia arriba y los lados algunas veces, permaneciendo el cuerpo muy quieto, pero estos movimientos no producen la impresión indudable de alucinación que nos producen las que se observan en los monos.

Muy interesantes son también las alucinaciones visuales experimentales provocadas en el hombre excitando eléctricamente la superficie externa del lóbulo occipital. En individuos operados de craneotomía por lesiones traumáticas y dejándoles despertar, observó primero Borchardt y luego Forster, que la excitación cortical de la superficie externa del lóbulo occipital da lugar no sólo á los fenómenos luminosos simples (fotopsias) que se producen cuando se excita eléctricamente la cisura calcarina (centro visual primario), sino también á fenómenos visuales más complejos, tales como fantasmas polimorfos (nieblas, humos, figuras en sombra chinesca, aguas corrientes) y á verdaderas alucinaciones visuales.

En una reciente comunicación de Forster (1) sobre el tratamiento quirúrgico de la epilepsia cita detalladamente las regiones occipitales donde se provocan las imágenes alucinatorias más complejas mediante la excitación eléctrica.

Cuando se excitan á la vez los campos corticales números 17, 18 y 19 de Brodmann, se determinan fantasmas ópticos y, en cambio, cuando se excita solamente el campo 19 se producen alucinaciones de imágenes.

Estas experiencias, que coinciden bastante con nuestras observaciones en el mono, son de un gran interés para la teoría de las alucinaciones, que abordaremos en otro trabajo más extenso, con nuevos puntos de vista sobre este importante problema de la psiquiatría y psicología.

Enero 1926.

Informe médicolegal sobre un caso de presunto aborto é Infanticidio

POR EL

DR. VALLE Y ALDABALDE

Académico de la Real de Medicina de Madrid.

Por el señor Juez de Instrucción del Distrito de... de esta Corte, ha sido remitido á esta Real Academia un testimonio del Juzgado de Instrucción de... referente á una causa que en él se instruye por aborto contra W y X.

En dicho testimonio aparecen varios informes.

El primero, dado por los médicos de... D. M... y

(1) Sh. I. Franz y G. R. Lafora: On the functions of the cerebrum: the occipital lobes. (*Psychological Monographs*, Sept. 1911, vol. 13, págs. 63 y 64.)

(1) Forster: Die operative Behandlung der Epilepsie (*Verhandl. Gesellsch. deutsch. Nervenärzte in Cassel*, Leipzig, 1926, Vogel, página 845.)

D. N..., sobre dos huesos que se les han presentado, de uno de los cuales sólo pueden decir que es un fragmento de diáfisis de un hueso largo, y del otro, que también describen con todo detalle, dicen «que se trata de un hueso de adulto, por tener perfectamente soldadas las epífisis, no siendo po-



Fig. 1.a

Copia ampliada de parte de la figura núm. 124 del Tratado de autopsias y embalsamamientos del Dr. Lecha Marzo.

Corresponde á un feto de ocho meses, macerado en el útero.

sible encontrar su equivalente en ningún hueso largo del feto, porque los de éste, aun en los períodos más avanzados de su evolución intrauterina, se encuentran en estado cartilaginoso en su mayor parte y, desde luego, todas las epífisis sueltas, únicamente unidas por el cartilago de conjunción»,



Fig. 2.a

Copia ampliada de parte de la figura núm. 189 del Tratado de autopsias y embalsamamientos del Dr. Lecha-Marzo.

Corresponde á un niño nacido á término que respiró débilmente.

por lo cual, añaden que «posiblemente es el cúbito de un mamífero de pequeña talla».

El segundo informe ha sido dado por los médicos D. O... y D. P..., quienes dicen que, con relación á los huesos referidos, están substancialmente conformes con el dictamen emitido por sus compañeros de...

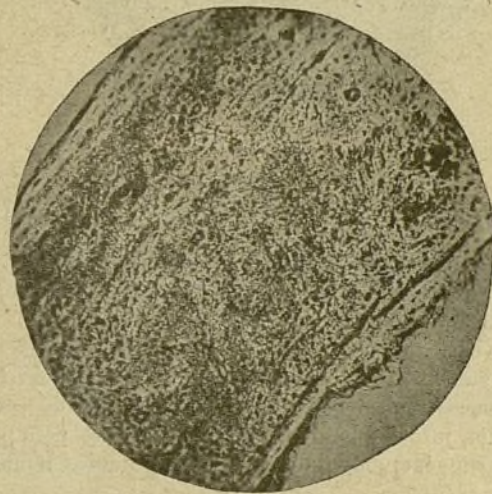
Tercer informe, también de los Sres. O... y P..., pero esta vez acerca de los efectos de las semillas de zanahoria, en el

que dicen, «que está considerado como emenagogo poco enérgico, por lo que no puede afirmarse que siempre que una mujer la tome ha de abortar indefectiblemente».

Cuarto informe, de los mismos médicos, en el que se afirman y ratifican en sus anteriores informes, añadiendo que, «en la Botánica de Lázaro y de otros autores, se califica la semilla de zanahoria como emenagogo, pero que, como no se usa en Medicina, ellos carecen de experiencia en cuanto á su uso, cantidad necesaria para producir un aborto y forma de administrarle; y que sólo por sugestión puede abortar una mujer sin que tome sustancias de propiedades abortivas».

Quinto informe. De los mismos médicos, pero referente esta vez á reconocimiento de la procesada W... en el que dicen en lo esencial, que es de aspecto normal en cuanto se refiere á su desarrollo general, y sin que se aprecie ninguna tara patológica.

Termina el testimonio pidiendo que se requiera á esta



Figuras 8.a á 11.

Microfotografías de diáfisis de huesos largos, procedentes, por su orden alfabético, de perdiz, paloma, gallina, gato, perro, carnero, conejo, feto humano de todo tiempo y uno de los huesos (el desmochado), remitido por el Juzgado.

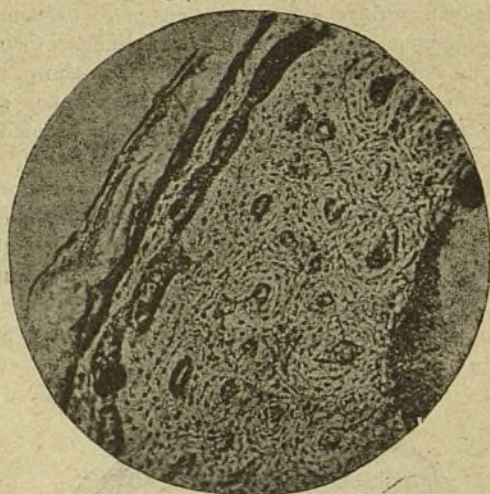
Real Academia para que dictamine acerca de los siguientes extremos:

Primero. Si los huesos remitidos son humanos y edad aproximada del individuo, ó tiempo de gestación del feto á quien pertenecieron; y

Segundo. Acerca de si una onza, poco más ó menos, de simiente de zanahoria es suficiente para producir el aborto en una mujer de veintitrés años que, sin ser de complexión robusta, es sana y fuerte, de estatura media, aspecto de las mujeres que se dedican á las faenas del campo, normal en cuanto á su desarrollo general y sin ninguna tara fisiológica, y cómo puede ser empleada para ello.

Recibidos por el ponente todos estos documentos y, juntamente con ellos, dentro de una cajita, sellada y precintada, los dos huesos á que se ha hecho ya referencia, procedí por de pronto á revisar los datos que, acerca de este particular, se hallan en obras que puedan ser consideradas como clásicas, habiendo tenido la satisfacción de encontrar en una obra española, el «Tratado de autopsias y embalsamamientos», de nuestro malogrado compatriota el Dr. Lecha-Marzo, lo que buscaba, pues si los datos en dicha obra encontrados no son todo lo significativos que sería de desear, ponen bien de manifiesto que, tanto en un feto humano de

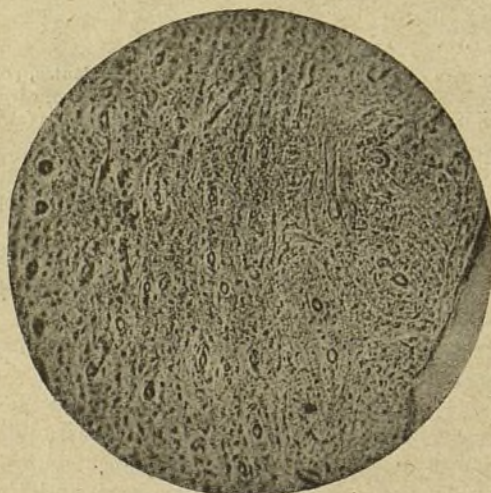
ocho meses, y mejor aún, como es natural que así suceda, en un feto humano de todo tiempo, los huesos del brazo y antebrazo y muy particularmente el cúbito, que es al que más se parece uno de los remitidos por el Juzgado de... aparecen con sus diáfisis osificadas en su totalidad, é ini-

Fig. 4.^a

ciándose en sus extremos el comienzo de las epífisis respectivas.

En efecto, en las figuras adjuntas 1.^a y 2.^a, copias de las señaladas con los números 184 y 188 de la obra referida del Dr. Lecha-Marzo, se puede ver la confirmación de lo que acabo de decir.

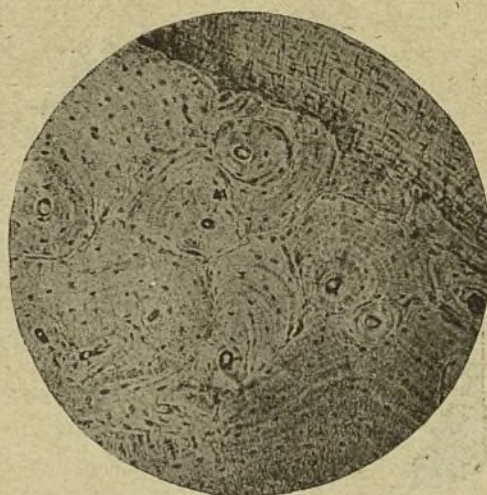
Mas, siendo evidente que esta prueba que aduzco no puede tener otra pretensión que una á manera de prueba de indicios, juzgué que el mejor procedimiento para poder resolver sin género alguno de duda si los huesos remitidos

Fig. 5.^a

son ó no de feto humano, era compararlos con otros de los que se sabe á ciencia cierta que también lo son y, además, establecer la misma comparación con huesos de animales domésticos de pequeña talla, aves ó mamíferos, á los que acaso pudieran parecerse.

Con tal objeto, acudí al Laboratorio de Medicina Legal de la Facultad de Medicina de esta Corte, á cargo de nuestro ilustre compañero de Corporación, el Dr. Maestre, catedrático de dicha asignatura, quien, secundado por sus ayudantes [y muy especialmente por el Sr. Aznar, facilitó mi

tarea con un interés que me complazco con mucho gusto en hacer aquí presente, pues gracias á su valiosa cooperación, juzgo que se puede contestar á la primera de las dos preguntas del Juzgado, de un modo terminante y categórico, si

Fig. 6.^a

bien en forma, y ciertamente lo siento, diferente de aquella en que se han expresado los ilustrados compañeros que han dado su dictamen acerca de este particular ante la autoridad judicial.

Los trabajos realizados en el Laboratorio se encaminaron á identificar los dos huesos remitidos por el Juzgado, comparándolos, por una parte, con huesos lo más parecidos posible de animales domésticos, tanto aves como mamíferos,

Fig. 7.^a

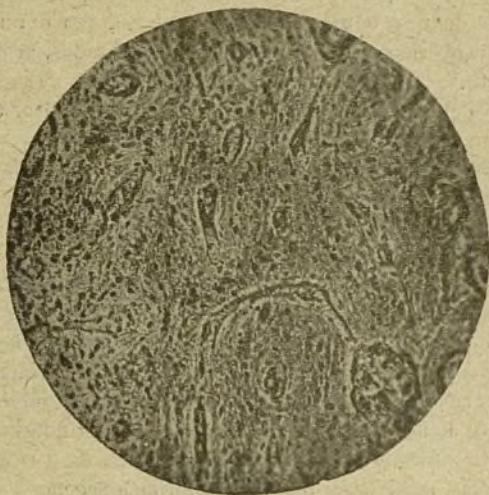
y, por otra parte, con huesos indubitables de feto humano. Semejante comparación, no sólo posible sino hasta fácil con el hueso remitido que aparece bien conservado, es punto menos que imposible, en el sentido de poder servir de base para una afirmación terminante, respecto al hueso desmochado ó incompleto.

En cambio, este último se ha utilizado para hacer con él preparaciones microscópicas que han servido no sólo para examinar su estructura histológica y poderla comparar con cortes de huesos de varios animales domésticos, también

aves y mamíferos, sino para poder sacar microfotografías de dichos cortes, en las que basta tan sólo (figuras 3.^a á 11) su examen sin necesidad de descripción alguna, para percatarse de que la estructura microscópica del hueso desmochado coincide con la que aparece en la procedente de un hueso

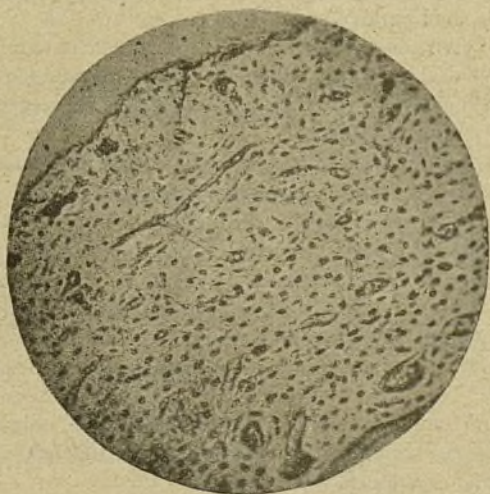
otra, con las de uno de los huesos remitidos por el Juzgado, para convencerse, por de pronto, de que el hueso desmochado es humano.

Respecto al hueso remitido que se conserva en buen es-

Fig. 8.^a

indubitable de feto humano de todo tiempo y difiere visiblemente de la estructura que se ve en las preparaciones microscópicas de diáfisis de huesos largos procedentes de aves y mamíferos domésticos, á saber: de perdiz, paloma, gallina, gato, perro, carnero y conejo, las cuales, á su vez, dicho sea de paso, también difieren entre sí, revelándose de este modo cómo las diferencias de especie en los seres vivos se reflejan no sólo en los caracteres ostensibles y macroscópicos, sino hasta en los detalles más nimios.

Se acompañan también el hueso completo remitido por

Fig. 9.^a

el Juzgado y, á su lado, el cúbito del antebrazo izquierdo de un feto humano de todo tiempo y, á la par, sus fotografías respectivas (figura 12).

Como es este uno de los casos en que los hechos hablan con más claridad que las palabras, juzgo ocioso entretenerme en disquisiciones, puesto que basta cotejar las microfotografías de preparaciones de las diáfisis de huesos de animales domésticos, que aquí acompaño, por una parte, con las de una diáfisis de feto humano de todo tiempo, y, por



Fig. 10.

tado, basta compararlo con el que se ha colocado á su lado, para cerciorarse de que son iguales y, por lo tanto, entrambos, cúbitos de feto humano de todo tiempo.

De todo lo dicho y presentado se infiere, por lo tanto:

- 1.º Que los dos huesos remitidos por el Juzgado proceden de un ser humano.
- 2.º Que, de los dos, aquél que aparece bien conservado es un cúbito de un feto humano de todo tiempo.
- 3.º Que el hueso desmochado no es de tan fácil identificación, si bien su comparación detenida y minuciosa con huesos de feto humano inclinan el ánimo en el sentido de afirmar que se trata de un radio ó de un peroné.

Respecto al segundo extremo sobre el que se pide informe, ó sea el de si una onza poco más ó menos de simiente de zanahoria es suficiente para producir el aborto en una mujer de veintitrés años, y de las demás circunstancias anteriormente mencionadas, el ponente tiene que decir lo siguiente:



Fig. 11.

Que como quiera que la simiente de zanahoria no es alimento ni veneno, no es estudiada ni en los Tratados de Bromatología ni en los de Toxicología, y como, por otra parte, tampoco figura en las obras modernas de Terapéutica, ha sido necesario rebuscar en las obras enciclopédicas, en los Tratados de Botánica y en los libros algo antiguos de Materia médica.

Para no alargar innecesariamente este informe, pero haciendo, sí, constar que las gestiones é indagaciones que el

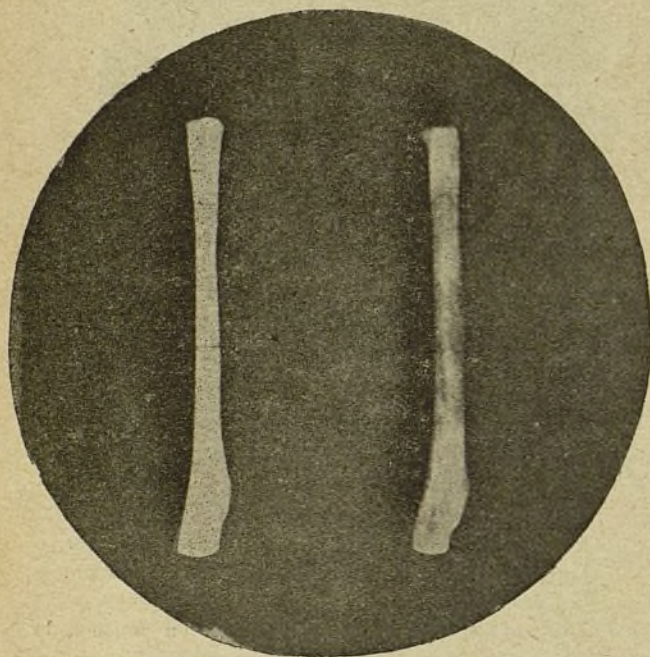


Fig. 12.

Fotografías: la de la izquierda, del hueso remitido por el Juzgado; la de la derecha, del cúbito de un feto humano de todo tiempo.

ponente ha tenido que realizar le han dado no poco que hacer y le han hecho invertir bastante tiempo, diré que dichas gestiones é indagaciones han confirmado el dato averiguado por los médicos Sres. O... y P... de que «la semilla de zanahoria está considerada científicamente como emenagogo, según la Botánica de Lázaro, si bien no es de los emenagogos más activos», y que en la Botánica de Colmeiro, añado yo por mi cuenta, el autor es todavía menos explícito acerca de este particular.

En el Diccionario de Ciencias médicas de Littré se incluye la semilla de zanahoria entre las cuatro semillas calientes menores, que son: el apio silvestre, el ameos (ammimajus), el perejil y la zanahoria.

Según Gubler, las semillas de zanahoria gozan de las propiedades de las demás umbelíferas aromáticas; se las mezcla á veces con cerveza y se las toma en infusión ó en cocimiento, como estimulante difusivo, tónico, diurético, emenagogo y antihistérico.

Bernatzik, en el capítulo dedicado á los emenagogos, que ha escrito en el Diccionario de Eulenburg, no menciona para nada la semilla de zanahoria, y en cambio, hace mérito, aunque contándole entre los emenagogos muy débiles, del apio, ó sea precisamente de otra de las semillas calientes menores, compañera, por lo tanto, de la que está siendo objeto de este informe.

Por último, tampoco los homeópatas la incluyen, no ya entre los abortivos, pero ni siquiera entre los emenagogos de sus formularios.

Se ve por lo que llevamos expuesto, que, como han dicho muy bien los médicos Sres. O... y P..., lo único que consta en las obras científicas es que la semilla de zanahoria es un emenagogo, pero muy débil. Por ello no se usa en Medicina ni como abortivo ni como tal emenagogo, y por ello tampoco se puede afirmar que la semilla de zanahoria, tomada á la dosis de una onza, poco más ó menos, por una mujer de veintitrés años y de las condiciones referidas, provoque el aborto.

No quiero terminar este informe sin significar á la Academia mi deseo, al que espero acceda, de dirigir un ruego al Juzgado de... para que una vez sustanciada la causa, tenga la bondad de pedir á la Ilustrísima Audiencia donde el proceso finalice, se tome la molestia de remitir las adjuntas fotografías y las preparaciones de los dos huesos al Instituto de Medicina Legal, Toxicología y Psiquiatría, Central de España, que radica en la Facultad de Medicina de Madrid, pues es material interesante y muy aprovechable para la enseñanza, debiéndose hacer constar que las preparaciones histológicas correspondientes á las adjuntas microfotografías se conservan en el Instituto antes referido.

No obstante lo dicho, la Sección primero, y la Academia después, resolverán lo que estimen más acertado. (1)

Madrid, 19 de Diciembre de 1925.

Orientación de la campaña en pro de una mayor longevidad ⁽²⁾

POR EL

DR. SÁENZ DE SANTA MARÍA

Los sujetos precitados se tornan *acidósicos*, ó como con tan clara intuición señalaron las gentes adelantándose muchos siglos á los más recientes descubrimientos biológicos, «se les agria el carácter»; como expresión de la mayor acidez de sus humores.

No vivir muy de prisa, pero sí con la suficiente intensidad para no caer en la inacción; mantener un elevado ideal y perseguirlo sin ansiedad y sin premuras, pero sin treguas, constante y reglado esfuerzo.

El valor supremo de la vida como el de la moneda, está en gastarla ó perderla á tiempo y con gracia ó bello gesto.

La vida se prolonga á medida que no se usa. Se obtiene su extensión á costa de su intensidad.

Ya hemos señalado cómo y por qué, la emoción es el gran acelerador de la vida, cual el de los motores de explosión que les hace girar á un régimen superior para el que han sido contruidos; la emoción al acelerar la vida la agota antes.

Son las emociones cual postillones que á latigazos impulsan la vida en frenética carrera de vertiginosa actividad material ó psíquica.

A la celeridad del tiempo, añadimos la del vertiginoso dinamismo contemporáneo, tan impregnado de emoción por doquier.

El *pecado cronológico*, el vertiginoso y emotivo vivir que agota nuestro sistema nervioso, es lo que caracteriza la era contemporánea.

Es la vida, cual lámpara de Aladino, cuya intensidad podemos graduar dentro de ciertos límites; lo que pierda en

(1) La Sección y la Academia aprobaron por unanimidad el informe.

(2) Véase el número anterior.

intensidad ganará en extensión. El arte de vivir mucho consiste en resignarse á vivir poco á poco.

III *A cierta edad*!!! Sarcástico enfemismo de la decrepitud, se impone la moderación en todo. Mas esta vida refrenada y pasiva, ¿merece la pena de vivir?

El éxito, la victoria en el gran «match» de juego de la vida sólo se alcanza tras porfiada lucha de vertiginoso dinamismo psicofísico. La victoria, como hija de la guerra, es muy dinámica, por eso los artistas la representan erguida y alada. *La victoria de Somotracia, aún decapitada y marmórea, todo en ella es acción arrolladora.*

No es posible sustraerse al arrollador torrente de la vida; adaptarse ó perder el puesto en la vida, tal es el dilema.

En cuanto sigue, trazaremos las normas á seguir, para atenuar ó corregir á tiempo las inevitables averías de este forzado batallar. No es posible modificar el pasado, mas sí lo es estudiándolo, y como el daño se ha producido, corregir sus equivocaciones y dirigir el mañana.

Contra lo que se cree, nadie enferma de pensar demasiado, investigar, leer y crear por continuo que sea el esfuerzo, siempre que se desarrolle en atmósfera de poca emoción, ha dicho nuestro eminente Marañón.

Bien sabido es de los pedagogos, que el niño se defiende de la fatiga mental, por el mecanismo automático de la distracción. Asimismo, el mudar de tema de trabajo trae el reposo.

En N. A. donde tan dispendioso derroche de energías se hace, han dado en utilizar lo que ellos llaman *second Wind*, *esfuerzo secundario*, es decir, cuando se halla uno cansado, hacer un vigoroso esfuerzo de voluntad para continuar trabajando; tal proceder es nefasto para la integridad del organismo comprometiendo seriamente la longevidad.

Festina lente, apresúrate despacio, dicen los italianos, no los indolentes meridionales napolitanos, virtuosos sacerdotes de *il dolce far niente*: la divina pereza, herencia de los dioses, que dijo Becker.

Al médico está encomendado prevenir la enfermedad y curarla ó, al menos, aliviarla cuando ya se ha presentado.

Mas las enfermedades agudas, las ya constituidas y en marcha progresiva, solicitan con tan angustioso apremio y asiduidad la atención y actividades todas de los profesionales, que su intervención y atenta vigilancia para mantener la salud individual ó personal de cada uno de los sanos ó pretendidos sanos, estaba abandonada á la engañosa intuición del individuo, que, creyéndose sano, no lo está.

Y es que en estos enfermos que pudiéramos llamar *ambulatorios*, ya que la inmensa mayoría hacen vida normal, creyéndose sanos, la marcha de la enfermedad poco expresiva en los comienzos, aunque siempre progresiva, va estableciendo un hábito á padecer, con lo que la autosensibilidad somática, introspección morbosa ó sensaciones anormales van embotándose con el tiempo y su repetición en su progresivo, pero lento, *crescendo*.

La Medicina ha hecho mucho en cuanto á prevención colectiva, puede decirse que nada en cuanto á los pretendidos sanos, que sin saberlo, como veremos, pasean gravísimas dolencias hasta que los síntomas por su considerable intensidad, como expresión de profundas lesiones ya existentes obligan á acudir al médico, el cual ya sólo puede hacer un remiendo más ó menos duradero, pues la restitución á la integridad orgánica no es ya posible y el curso progresivo de la dolencia fatal.

Más puede hacer el médico para prevenir que para curar. Por lo que se ha dicho que vale más una onza de prevención que una libra de curación.

Tanto ó más importante que curar á los enfermos, es conservar la salud de los pretendidos sanos.

Se hace, pues, preciso, que periódicamente, cuando según todas las apariencias nos hallamos sanos, hagamos revisar nuestro organismo por un experto conocedor de su funcionamiento, á fin de corregir á tiempo las pequeñas anomalías, cojeras funcionales, verdaderos *rates* ó fallos chirridos ó estridencias, del inconsciente, sinérgico y armónico funcionar del maravilloso mecanismo humano; ni más ni menos que el industrial ordena reconocer periódicamente sus calderas, motores, etc., etc., para evitar desgracias y mayor duración, con el consiguiente beneficio financiero.

Como corolario de lo expuesto, que los datos subsiguientes confirmarán, podemos decir que *«muere más gente por falta de reconocimiento médico oportuno, que por falta de conocimientos médicos»*.

Como se verá por las siguientes cifras, las dolencias que matan á los humanos, no son de las que aquéllos se quejan, lo que muestra cuán falaz es el dolor y necesario es la exploración médica á tiempo.

De 17.000 enfermos que se quejan del estómago, sólo 16 padecen de dicha viscera; otros tantos son cardíacos y 11 tuberculosos, y el resto las más variadas dolencias. De 25 enfermos que se quejan de estómago, sólo mueren 6 con lesiones de este órgano.

Sólo el 3 por 100 de los enfermos suelen quejarse de aparato respiratorio, no obstante lo cual, mueren más del 11 por 100. (Mackenzie.)

En todo enfermo ó enfermedad que sobre él asienta, han de considerarse tres períodos ó estados.

El de predisposición constitucional ó de tendencia á padecer en un determinado sentido. En virtud del cual, puede decirse que cada sujeto *interpreta á su modo* la enfermedad. Tanto ó más importante que la misma enfermedad, es el sujeto sobre el que la enfermedad asienta. Hábito tísico, *asténico pletórico*.

II. *El subclínico* premonitorio, ó sin verdaderos síntoma, mas expresivos, de ténues alteraciones subjetivas, fugaces de las que apenas se da cuenta el paciente ya que no le dificultan su vida. En este momento aún no es posible hallar verdaderos síntomas objetivos, si bien las finas exploraciones funcionales que caracterizan la medicina contemporánea, reacciones biológicas y demás medios de exploración, hacen posible tras detenido análisis un diagnóstico de orientación. Esta tenuidad morbosa explica el que en esta fase las lesiones sean muy ligeras y la inmensa mayoría de las veces tras acertada dirección *totalmente curables*. Es, pues, la fase de máxima eficacia de la actuación profesional. Desgraciadamente son los menos los enfermos que acuden al médico en este período, lo que se explica por lo ténue y fugaz y á veces nulo de sus molestias.

III. El tercer período, es el *«clínico ó médico»* propiamente dicho, con abundantes síntomas, que fuerzan al enfermo á solicitar la asistencia médica. Las lesiones son hondas y casi siempre irreparables de por vida, sólo el remiendo terapéutico es posible la mayoría de las veces.

En este caso se hallan la inmensa mayoría de los enfermos que acuden á los hospitales, dispensarios, consultas y despacho del médico solicitando tratamiento.

Para diagnosticarlos, el médico sigue y analiza la sombra luminosa del dolor, que es tan expresiva como abundante y variada en matices, en estos enfermos que pudiéramos llamar tan *hechos*, tan completos, tan definitivos.

El hombre suele llegar á los cuarenta años y aun sobrepasarlos sin haber parado mientes en cuánto y cómo es posible alargar la vida.

A esta edad, llamada por antonomasia *cierta edad*, suele iniciarse el análisis introspectivo, que no es sino la expresión

de los engramas ó sensaciones cenestésicas internas de pequeñas ó grandes anomalías funcionales que no representan sino débiles quejidos celulares.

La infancia de la vejez comienza á los cincuenta años, y su edad adulta á los setenta. Durando la osificación ó completo desarrollo del esqueleto más de veinte años, el hombre debería vivir cinco veces más de lo que dura este período, con lo cual la vida del hombre debiera prolongarse hasta los cien años.

No es, pues, quimérica la pretensión de la Medicina contemporánea, con la creación de sus ligas para alargar el término medio de la vida del hombre ó *«life extension corporation»*.

Fuera de la cuestión sentimental y económica, este magnífico problema de la longevidad, ó prolongación del término medio de la vida humana, que se ha impuesto la Medicina contemporánea, será uno de los más brillantes triunfos de los sacerdotes de la ciencia de la vida en el siglo XX.

Sin que ello represente una apología apasionada de la vejez, ha de reconocerse que han sido hombres de edad avanzada, sesentones, los que, aun siendo en menor número, han hecho labor tan numerosa, eficaz y definitiva, que la siempre brillante juventud que con arrollada actividad labora en la vanguardia del progreso, *Rodín, Miguel Angel, Verdi, las grandes figuras de la contienda bélica mundial.*

La vejez es función del tiempo; la senectud lo es de una alteración patológica de los tejidos; por eso se puede ser viejo sin ser senil; habiendo seniles á los treinta y cinco años y jóvenes á los cincuenta y cinco, no va, pues, la edad cronológica paralela á la biológica.

Pasaremos á definir lo que se entiende por edad media de la vida humana. Es la edad media de la población, ó cifra de edad en la cual la población total queda dividida en dos cifras de igual número de vivos.

Tal cifra representa, pues, la longitud ó término medio de la vida.

En el siglo XVI estaba entre los diez y ocho y veinte años, en Europa.

A fines del XVII, apenas llegaba á los veinticinco años.

A fines del XIX, entre los cuarenta y cinco y cuarenta y ocho años. Actualmente en Norteamérica se ha llegado á los cincuenta y seis años. En este mismo país, exceptuando los labradores, sólo el 13 por 100 de las personas que se ganan la vida llegan á los setenta años.

Estos datos muestran que la edad media de la vida humana se ha alargado ó desplazado de los diez y ocho á los cincuenta y seis años; es decir, treinta y ocho años. Habiendo ganado once años en lo que va de siglo. Hace cincuenta años morían dos de cada 2.000 habitantes; hoy sólo uno. La población del mundo se ha doblado en el siglo XIX. En Europa se ha triplicado, y doblado en América. En 1900 la población urbana de Europa era de 1,6 por 100; hoy es de 10 por 100. Vemos, pues, la ola creciente de absentismo. Pues bien; á pesar de este acrecentamiento gregario de la urbe, en las grandes ciudades la mortalidad es menor que en el campo, gracias á las campañas sanitarias y cuidados higiénicos más prolijos en las ciudades; las de la época medioeval, rodeadas del cinturón de murallas y ayunas de toda regla de higiene, la mortalidad era enorme.

Vemos, pues, cuán errónea es la difundida creencia de que en tiempo de nuestros abuelos se vivía más. Vivían más algunos; pero de todos los nacidos, hasta los cincuenta años, la mortalidad era enorme; claro es que los que quedaban lo eran á prueba de bomba. Idéntico argumento se hace ponderando la fortaleza y salud de los gitanos. ¡Hay que ver cómo viven!, se dice. Los que viven... ¿Pero cuántos han muerto?

En 1914, la población del mundo se calculaba en 1.650

millones, más de 39 que en 1910. Resultando un cociente de aumento de 1,1 por 100 de población al año; debido exclusivamente á la labor sanitaria de los pueblos civilizados, ya que en los naturales nada se hace y una población se estaciona ó decrece.

Posteriormente á estas cifras, la vergonzosa guerra mundial, con sus ocho millones de muertes, y la inevitable epidemia que se ha dado en llamar gripe, que costó 20 millones de víctimas, más cerca del millón de víctimas de los terremotos del Japón, han gravado mucho la mortalidad.

Si comprenderá el dispendio económico de la enfermedad cuando digamos que de 30 enfermos se calcula que muere uno, con más de veinte días de invalidez por enfermedad de todos.

Hasta ahora la duración media de la vida humana se ha aumentado preferentemente hasta los veintidós años, mientras que pasada esta edad el descenso en la mortalidad no ha sido tan considerable. Tal descenso en la mortalidad hasta la edad precitada es debido á que las infecciones, sobre las que tan brillantes victorias se ha logrado, son patrimonio de la juventud, lo que unido á las numerosas instituciones sanitarias en pro del niño han tenido la virtud de rebajar la mortalidad infantil de modo extraordinario, si bien en nuestro país, por penuria y meridionalismo con tendencias fatalistas, no se ha llegado á lo que en otros más ricos y progresivos.

Todo lo que se asidua y proliza, la inspección y labor sanitaria en las primeras edades, se traduce en abandono y menosprecio de toda inspección médica ó comprobación periódica de la salud en el resto de la vida, desde la pubertad á la vejez. Y no es porque ciertamente á estas edades los conocimientos de higiene é intuición preventiva se hallen tan difundidos que capaciten al individuo para dirigirse á sí mismo en todo lo que respecta á conservación de la salud.

Cual se ha demostrado en la infancia y juventud, es evidente, como luego veremos, que más del 60 por 100 de las muertes de personas por encima de los cuarenta años son evitables, mediante la inspección médica periódica en salud: *periodic health examination*. Se impone, pues, cual se ha hecho en los primeros años, con tan brillante éxito, la implantación de instituciones sanitarias, y como medida de más eficacia, la inspección médica en salud de la pubertad á la vejez.

La ya popular campaña emprendida en N. A. en pro de la máxima prolongación del término medio de la vida, *life extension corporation*, ha tenido su origen como casi todos los éxitos del progreso humano, en la persecución de un fin puramente financiero ó monetario.

Las Compañías de seguros de vida, no conformes con los pingües beneficios que se repartían, tras frío cálculo, se propusieron tomar medidas encaminadas á explotar durante el mayor tiempo posible la vida de los asegurados, para llegar á cobrar la totalidad de las primas, reduciendo con ello el número de indemnizaciones por óbito.

Para lograr este objeto impusieron á sus afiliados el reconocimiento médico periódico, el cual despierta á tiempo las más pequeñas alteraciones solapadas y silenciosas dolencias crónicas, que minan la salud y acarrear la muerte prematura en los que han pasado de los cincuenta años. Tras este reconocimiento se impone al asociado un régimen ó tratamiento que ha de ser seguido, para lo cual los médicos de la Compañía fiscalizan.

Como se vé, esta trama de fondo eminentemente especulativo, ha perseguido y logrado en sus asegurados una mayor longevidad.

Hágase el milagro y que lo haga el diablo, podemos decir muy oportunamente en este caso.

Esta campaña ha hallado enorme eco, gracias á sus tan

evidentes como brillantes resultados; formándose por doquier ligas e instituciones en pro del reconocimiento médico periódico en salud, con motivo del cumpleaños ó cualquier otra fecha memorable.

La institución *Periodic helz examination*, consulta periódica preventiva, difunde por doquier las ventajas y brillantes éxitos de someterse una vez al año á una exploración médica, todo el mundo aun los que se consideren más sanos. De este modo se despiertan á tiempo pequeñas ó graves dolencias silenciosas, *sneaking disease*, en el precitado período preclínico en el cual la eficacia del tratamiento suele ser definitivo en el sentido de completa restitución fisiológica.

Esta exploración es muy detallada y completa, clínica y bioquímica á la vez.

El resultado de este examen, plan e indicaciones de orden higiénico ó medicamentoso, es entregado al enfermo, para que consciente de su estado y lo que le conviene á tiempo, á fin de evitar la enfermedad, invalidez y muerte prematura.

Para llevar á cabo esta labor, de tan amplio como brillante horizonte preventivo, se han fundado numerosas instituciones, particulares, del Estado, y debidas otras á la filantropía munificencia de multimillonarios, cuyo elevado eticismo, tan calumniado como incomprendido es en nuestro país que, sólo ve en tales hombres acaparadores de dólares, el *hunting dollars animal*. Animal ó alimaña, *cazador de dólares*, que dicen los ingleses con fría ironía.

En los países nuevos, ó jóvenes, la cálida y ortodoxa caridad, va siendo sustituida por el frío eticismo, pero ya ineludible deber en pro del servicio ó asistencia social; cuya pauta han marcado muchos de los calumniados reyes del oro; tornándolo en timbre de hidalguía, menos teatral, pero más eficaz y humanitario que aquél pueril orgullo de los caballeros medioevales, que escudados en su tan cacareado honor, vivían ociosos á costa de la miserable grey de ignorantes vasallos.

La campaña emprendida en pro del «reconocimiento médico periódico en salud», marca el más brillante cenit del progreso humano en higiene, verdadera apoteosis de la medicina preventiva; siendo la medida más eficaz para lograr la aptitud del sujeto para vivir una larga vida, libre de achaques y llegar á la deseada muerte natural por vejez cronológica, y no la senectud patológica.

Estas exploraciones periódicas en sujetos aparentemente sanos, en los que el médico ha de bucear el organismo mediante los más finos métodos de exploración clínica y biológica, le hacen más hábil y perspicaz para despiertar la enfermedad en sus fronteras, tan al comienzo que puede decirse que apenas se ha apartado de la salud, por lo que es preciso piense más fisiológica que patológicamente.

Hasta ahora, sólo se acudía al médico cuando la enfermedad apremiaba angustiosamente; apenas pasaba la tempestad patológica: interpretando la tregua espontánea ó efímera mejoría como curación definitiva; dándose á sí mismo el alta, abandonando prescripciones y regímenes, las enfermedades ó alteraciones ligeras en sus comienzos, van ganando silenciosa, pero progresivamente, terreno y haciendo lesiones definitivas.

En estos reconocimientos se informa al médico con toda prolijidad de las condiciones del trabajo, alimento, bebida, sueño, recreos, vicios, tendencias, angustias, anhelos, etc.; todos las reconditeces del ser, en su doble e indivisible complejo psicofísico, son escudriñadas y atentamente consideradas en el juicio analítico-sintético.

Para ahorrar tiempo, se entrega con antelación al individuo un cuestionario á llenar, tras el cual viene el reconocimiento, normas y consejos que se impongan. La técnica

del reconocimiento perfectamente tailorizada, completísima y finalista, no hemos de describirla, alargarla mucho lo ya lato de esta conferencia.

Para que se vea cuán falaz es la apariencia de una perfecta salud, hemos de citar los datos del reconocimiento médico efectuado en 1.000 personas adultas, aparentemente sanas. Con gran sorpresa se vió que sólo el 3 por 100 podían considerarse como realmente sanos. En el 72 por 100 se imponía á seguir un tratamiento médico para corregir verdaderas dolencias. El 25 por 100 necesitaban consejo médico para corregir malos hábitos higiénicos.

Muy esquemáticamente, aunque con gran sentido de la realidad, se ha dicho que en la batalla de la vida luchan tres generales; corazón, pulmón y riñón. Si alguno de ellos es vencido por la enfermedad, muy luego los otros dos se declaran en franca derrota, con lo que sobreviene la muerte á breve plazo.

Es insospechada la frecuencia de las enfermedades del corazón que determinan la muerte prematura.

Aunque parezca paradójico, son los enfermos que más se quejan del corazón los que suelen ser menos cardíacos, y sí neuropatas, gastrópatas.

Más frecuente es que las más graves dolencias cardíacas evolucionen silenciosamente; siendo preciso explorar muy á fondo su aptitud dinámica para despiertar tempranamente sus enfermedades, que, ya avanzadas, cuando los síntomas son muy expresivos, no dan lugar sino para ir tirando de muy mala manera con remiendos.

Otro tanto hemos de decir de las lesiones del riñón, de la nefritis á la uremia, casi todas evolucionan silenciosamente, siendo los datos de análisis los que, como de sorpresa, las revelan. Es harto sabido cuán de sorpresa suele ser el diagnóstico de la diabetes.

La arterioesclerosis que en el máximo de producción genial, que en plena madurez, lentamente ó tras el trágico é inesperado ataque apoplético conduce precozmente al sepulcro, tiene largo período de incubación, durante el cual es posible hacer mucho para evitarla.

Son las afecciones pulmonares no agudas, las menos atendidas. Ello explica el enorme número de catarrósos, que, tras prolongado y penoso calvario asfítico, mueren cardíacos. Gran número de estos *tosedores crónicos*, son verdaderos tuberculosos, cuyas formas crónicas les permiten llegar á las más avanzadas edades, contaminando por doquier, siendo inconscientes víctimas de los mismos sus propios familiares que suelen morir en la edad juvenil. Es esta una de las formas de más importancia social. Puede asegurarse que más del 70 por 100 de los tuberculosos que vemos á diario lo son de lesiones ya muy avanzadas que cuentan con años de fecha. Ello explica el concepto de incurabilidad que el vulgo tiene de la tuberculosis; cuando podemos asegurarlo, la tuberculosis atendida tempranamente, es la más curable de las enfermedades.

Son los enfermos de aparato digestivo, de los que más tarde acuden al médico, ello explica que ligeros trastornos del quimismo, menospreciados, den más tarde lugar á la úlcera de estómago, sobre la cual, pasados los cuarenta años, con tanta frecuencia se desarrolla el cáncer. Por otra parte, las enfermedades digestivas, comprometiendo seriamente la nutrición, hacen el terreno propicio á otras dolencias. Verdaderos círculos viciosos, constantes en todo enfermo desatendido.

Jamás se hablará bastante de la llamada plaga roja, «la sífilis», que por mal entendido pudor se evita hablar de ella, cuando por su enorme frecuencia debía ser tema obligado.

La tan universalmente considerada como más fútil de todas las dolencias, la caries dental y otras infecciones fo-

cales ó pequeños focos de supuración apenas conocidos del paciente, son causa de gravísimas lesiones de corazón, riñón, reumas, etc.

Bien á pesar nuestro hemos de hacer punto, pues la somera enumeración de dolencias que silenciosamente conducen á las más avanzadas y graves enfermedades en las que nada es posible hacer en el sentido curativo y que conocidas á tiempo hubieran sido curables, sería interminable.

Si los pueblos se decidieran á gastar los presupuestos de defensa nacional en higiene, es evidente que se podría alargar más de veinte años la longitud media de la vida humana.

En este sentido, el reconocimiento médico en salud y cumplimiento de las normas impuestas tras el mismo, mediante la ayuda financiera á los menesterosos, mediante las *krankenkasen* tan difundidas en Suiza: Sanatorios, Dispensarios, etc., de tan reconocida eficacia como urgente implantación.

Mientras esta campaña colectiva se inicia, lo que por nuestro fatalista meridionalismo aún exigirá años, os recomiendo que individualmente os sometáis periódicamente á reconocimiento médico en salud una vez al año, tras cuyo dictamen seguiréis las normas que se os impongan; no olvidando que «el precio de la salud es una constante lucha».

Veo sonreír á los más suspicaces, espíritu á lo Moller y Quevedo, los que á duras penas creen en el médico cuando alivia ó cura. Las palpables victorias antiinfecciosas, la anestesia y la asepsia que han permitido los más brillantes y audaces éxitos de la cirugía. Los enormes progresos del método experimental creadores de la *biometría*, que permiten al médico *medir cuantitativamente* los más sutiles fenómenos vitales, con lo cual la medicina, al llegar á su fase cuantitativa, ha pasado á ser ciencia y no el arte intuitivo.

La medicina del siglo XIX era lesional anatomopatológica, la del siglo XX es funcional; antes de que la lesión sea visible aun á las escrutadoras miradas de los microscopios de mayor poder amplificador, ya las finas reacciones biológicas, la fisicoquímica, la biometría, han sorprendido sutiles alteraciones funcionales precursoras de la enfermedad.

La ironía, el menosprecio, la censura de los precitados humoristas estaba justificada en aquéllos tiempos del arte intuitivo de curar, tan balbuceante entonces, como lo estaban todas las ciencias experimentales, que hoy son el asombro y el más legítimo orgullo de los contemporáneos.

En la medicina actual, rebajar considerablemente la cifra de mortalidad de una urbe ó de un país, no constituye un problema médico á resolver, sino puramente financiero.

The healtz ist purchasabel, se dice con positivo optimismo en el pueblo que ha convertido la higiene en un rito. El gasto económico de la enfermedad es tal, el valor de la campaña sanitaria tal, *conviene ó no*, tal es el problema financiero que se ha planteado este pueblo que ha hecho el milagro sanitario de Cuba, Panamá, Río de Janeiro, etc., etc. Experiencia con la mortalidad por tuberculosis en Ferminhan.

Hemos de desalojar á los escépticos del último baluarte que les queda.

Esto del reconocimiento periódico médico en salud, huele algo así, permitidme que lo diga cual ellos lo piensan, rudadamente, sin eufemismos, á *camelo médico financiero*.

La medicina, cuyo cenit es la higiene, es profesión suicida; evitar la enfermedad y muerte prematura, tal es el altruista fin de los sacerdotes encargados de mantener el sagrado fuego de la vida.

Es evidente que si el enfermo se hace crónico, la asistencia habrá de ser más asidua y mayor el dispendio econó-

mico. Los anuncios de la Prensa, con sus infalibles panaceas, contribuyen á esta cronicidad, é indirectamente benefician financieramente al médico. La inmensa mayoría de los enfermos que se ven, han utilizado durante más ó menos tiempo los falaces específicos de 4.^a plana.

«To by or not to by».

Ser ó no ser, dice Sakespeare en su Hamlet.

¡Vivir! Tal es el anhelo de los humanos, aunque la vida sea el más decepcionante y doloroso de los goces.

He dicho.

Periódicos médicos.

CIRUGIA

EN LENGUA ESPAÑOLA

1. **Heridas del hígado por armas de fuego, por el Dr. D. García Díez.**—Romualdo S., de veintitrés años, argentino, soltero; ingresa al Hospital Santa Francisca el 18 de Enero de 1925.

Antecedentes: Sin importancia.

El mismo día de su ingreso se le escapa un tiro de pistola automática, calibre 32, bala de cobre, que penetra en el hipocondrio derecho á la altura del octavo espacio intercostal, línea mamilar. Sintió un brusco dolor en el vientre, pero asimismo pudo recorrer tres cuerdas á caballo con la intención de ir hasta el pueblo, pero los fuertes dolores se lo impidieron.

Veo al herido media hora después, el cual presenta una herida de bala, de bordes limpios, al nivel susodicho, que no da sangre; pulso rápido, 110 pulsaciones por minuto, poco tenso; facies pálida, labios exangües; acusa fuertes dolores en todo el vientre, pero con su máximo de intensidad al nivel del hígado y fosa ilíaca derecha; defensa de la pared á estos dos niveles.

Transportado el enfermo al hospital y previa rápida preparación con suero gelatinoso y artificial y aceite alcanforado, es intervenido.

Incisión transversal siguiendo el reborde costal á dos dedos por debajo. Abierto el peritoneo se comprueba una profusa hemorragia interna. Expuesto el hígado se ve una herida de bala de forma redondeada y limpia, situada en la cara convexa á cuatro o cinco centímetros de su borde anterior. Se busca el orificio de salida y se le encuentra en el lóbulo derecho, cerca del borde posterior, presentando una forma desgarrada y cuyo diámetro bien medía unos seis centímetros; esta herida y su trayecto y, sobre todo, su orificio de salida, daban abundantemente sangre. Se trata de aproximar los bordes del orificio de salida con sutura, pero dada la profundidad de su situación se hacía casi imposible, y considerando el estado grave del enfermo me resolví por el taponamiento. Larga compresa de gasa dobladillada que insinúo lo más adentro posible por el orificio desgarrado. Limpieza de los coágulos. Sutura del orificio de entrada con catgut y cierre de la pared. La exploración rápida de la cavidad abdominal al nivel no me hizo dar con el proyectil.

A los tres días empiezo á tratar de aflojar la gasa y hacia el séptimo la extraje, pues daba mal olor. Una profusa hemorragia se produjo y tuve que volver á taponar con más gasa. Medicación coagulante, y á los cinco días pude retirar casi sin sangre la mecha. A los dos meses el trayecto se había cerrado y quince días después, por una pequeña incisión extraje el proyectil que se palpaba debajo de la piel en la región dorsal á la altura de la novena costilla, línea escapular.

Hoy el enfermo goza de perfecta salud. (*La Semana Médica*, Buenos Aires, 7 de Enero de 1926.)

LA MORTALIDAD EN ESPAÑA (1)

POR EL

DR. D. FRANCISCO CRIADO Y AGUILAR

Académico de la Real de Medicina.

De aquí podemos deducir un criterio terapéutico de gran importancia, que, para abreviar, expresaré así: En el tratamiento de los procesos intestinales hay que tener siempre en cuenta los elementos anatomopatológicos que integran el catarro, porque figuran en todos los casos como su armazón somático, y además, el aspecto microbiano, primitivo ó secundario, del proceso; formulando con arreglo á este amplio y no sistemático criterio, las indicaciones á llenar, según las circunstancias, en cada caso particular,

No terminaré lo referente al catarro intestinal sin decir dos palabras de los calomelanos, pues merecen mención especial, pero mención condenatoria; mi opinión les es completamente adversa: *los denuncio en este solemne instante como agente, no sólo peligroso, sino en extremo nocivo, capaz de producir, y que, por desgracia, habrá producido innumerables veces, lesiones intestinales y la muerte, las cuales habrán sido atribuidas, erróneamente, á la enfermedad contra la que fueron prescritos; como purgantes y como antisépticos intestinales, repruebo categóricamente y en absoluto su empleo, siquiera para ello tenga que rebelarme y sacudir el poderoso yugo que representan las clásicas simpatías con que cuenta este medicamento. La facilidad de su administración es una pérfida sirena que hace creer en una utilidad engañosa.*

Tomo de mi obra *Tratado teórico práctico de las enfermedades de los niños*, algunas consideraciones respecto del particular.

Tanto se encomian los calomelanos, con los que se creen llenar dos indicaciones, la purgante y la antiséptica, que alguien ha dicho: «que sin calomelanos no se comprendería la Pediatría»; y yo, enfrente de esta frase, escribo resueltamente: de la patología del intestino deben desaparecer los calomelanos.

Pero en este asunto hay englobadas dos cuestiones de alta importancia, que es preciso resolver aisladamente, que son: la indicación purgante y el ser satisfecha con los calomelanos. Comenzaré por la segunda.

Fundo mi juicio en los hechos y en la teoría.

La ciencia registra casos de muerte por lesiones del tubo digestivo producidas ó aumentadas por la administración de los calomelanos; yo puedo citar una pobre niña de tres años y medio, á quien asistí en consulta, que falleció por esta substancia; y hablando yo un día de este asunto con varios médicos, dijo uno de ellos, muy ilustrado y conocido: un hijo mío murió retorciéndose á consecuencia de haberle administrado calomelanos.

Y que no han sido simples coincidencias lo dice la teoría. En efecto, se admite la posibilidad de su transformación en bicloruro; ¿mediante qué influencias? Muchas, y algunas absolutamente inevitables, según voy á tratar de demostrar.

Aparte de que los calomelanos pueden hacerse nocivos si no se los conserva cuidadosamente, porque la luz y la humedad los transforman en parte en mercurio y en sublimado, cuando se prescriben á un enfermo, no deben dársele ácidos, ni alcalinos, ni substancias saladas, ni que puedan favorecer la formación de ácido clorhídrico en el estómago;

ni agua de laurel cerezo, ni looc, porque pudiera formarse cianuro de mercurio; ni iodo, ni ningún ioduro, porque pudiera formarse biyoduro. Varias de estas precauciones se pueden adoptar, pero no la referente á los alcalinos, porque los contiene hasta el agua potable; como tampoco pueden adoptarse respecto de las substancias que provoquen la formación clorhídrica, porque en este caso se halla casi todo lo que en el estómago penetra, incluso la leche, y yo creo que hasta la influencia virtual de la imaginación, pues de igual manera que aumenta la secreción salival cuando se contempla un alimento agradable, y aun con sólo pensar en él, debe ocurrir lo mismo con las secreciones gástricas, dada la simpatía que existe entre la boca y el estómago. ¿Cuándo, pues, habrá seguridad de que la administración de los calomelanos se hace en condiciones de inocuidad?

Pero todavía hay otra razón. Quiero suponer que se llevan las precauciones á un grado ideal, y que se consigue hasta sustraer al estómago de esa invisible influencia que se llama simpatía, y aun en semejante caso existe el peligro, pues el cloruro de sodio se encuentra en todos los líquidos y tejidos de la economía, y tal vez el que se halla en la sangre es el que da lugar en el estómago á la formación del ácido clorhídrico, debiendo además hacer notar que entre las vías por las que es eliminado el cloruro sódico figura el moco, y ¿cuánto no es el moco que se produce en el aparato digestivo, sobre todo cuando se halla en estado morbosos?

Es, pues, indudable que los calomelanos son un agente altamente peligroso, debiendo, por lo tanto, inspirar su administración verdadero terror. Hasta desde el punto de vista de la dosis á que deben prescribirse, hay en los ánimos, por lo menos en el mío, grandes dudas, y es precisamente por ser un medicamento de acción incierta, variable, circunstancial, que escapa á toda previsión, verdaderamente paradójico; no es como otros medicamentos que, aunque muy activos, se administran científicamente, es decir, sabiendo qué efectos van á obtenerse y con la seguridad de que no han de ser perniciosos, porque se dosifican debidamente, lo cual no ocurre con los calomelanos, pues la dosis á que se les da como purgantes, con sólo con que *parte de ella* se transforme en bicloruro, puede determinar lesiones mortales. No se diga que la experiencia demuestra su inocuidad, porque, aparte de los casos de muerte que registra la ciencia y de los innumerables que habrán pasado inadvertidos, ¿no es verdad que, cuando se los prescribe en el curso de un proceso del tubo digestivo, de posible, es *probabilísimo, es indudable, que pasarán inadvertidos sus efectos nocivos, creyéndose que son manifestaciones propias de la enfermedad?*

La incompatibilidad de los calomelanos con el cloruro de sodio es objeto de viva controversia entre químicos, afirmando algunos, fundándose en experimentos que han realizado, que puestos los calomelanos en contacto con la solución de cloruro de sodio, se produce cloruro mercúrico, pero en cantidades infinitesimales; mas otros (además de mencionar varias incompatibilidades, incluso con el azúcar y las substancias albumin oideas en presencia de la humedad) dicen que es mayor la proporción de cloruro mercúrico que se forma cuando el líquido está caliente. Resulta, pues, que, aun desde el punto de vista estrictamente químico, hay motivos para considerar incompatibles á los calomelanos con el cloruro de sodio. He de hacer mención de un caso, citado por un ilustre hombre de ciencia, de envenenamiento ocurrido en su familia, á consecuencia de haber dado caldo al enfermo media hora después de haberle administrado calomelanos.

Gubler dice: los calomelanos constituyen un agente colagogo enérgico, pero incierto, cuyos efectos están subordina-

(1) Véase el número anterior.

dos á los cambios que sufren en el tubo digestivo en presencia de agentes susceptibles de transformarlos. (Soy yo el que su-brayo)

Considero, por consiguiente, justificadísimo el temor é incompetente á la química de laboratorio para resolver de manera concluyente este problema de química biológica, la cual, en sus misteriosas elaboraciones, parece proclamar lo especial de sus actividades, por no estar sometidas de modo absoluto á las leyes del reino inorgánico, desafiando el prodigioso alcance de las retortas y de los reactivos, como lo demuestra el contraste que forman el máximo de la precisión investigadora de la química en ciertos procesos orgánicos y su relativa importancia cuando la pedimos recursos para combatirlos; citaré como ejemplos, los cálculos biliares y urinarios, y los desórdenes secretorios del páncreas y del tubo digestivo.

No conceptúo aceptable la opinión de un autor muy prestigioso, de mezclar los calomelanos con jalapa, porque, esto, á mi juicio, no atenúa absolutamente nada el peligro.

Respecto del otro punto, ó sea de la indicación purgante en el catarro intestinal, debo de hacer también algunas reflexiones, por su inmensa transcendencia clínica.

El criterio médico, arrastrado y deslumbrado por los portentosos descubrimientos de la Microbiología, ha reemplazado, casi totalmente, el antiguo concepto del catarro por el de infección, según antes he indicado; sustitución errónea, en mi opinión, pues, si bien la causa viva es digna de atención exquisita en todos nuestros juicios clínicos, creo debe proclamarse terminantemente la prioridad nosológica del catarro en muchos casos, la superioridad innegable en ellos de las lesiones, y, como consecuencia, deben enfocarse reflexivamente las indicaciones en lo que en el organismo se observa y en lo que de él se puede esperar, *sin deseuidar por eso el importantísimo factor infección*. La indicación del purgante no es sistemática, sino casuística, circunstancial.

El modernismo clínico dice: como se trata de una infección, hay que evacuar y desinfectar; es decir, hay que descargar á la economía de lo que la envenena, fundando aparentemente este razonamiento en el incommovible terreno de los hechos. Y yo, por el contrario, digo: el organismo está enfermo porque ofrece lesiones; todo lo que cure estas lesiones, no lo que agrave, por su acción directa, contribuirá á restablecer el estado fisiológico, *sin olvidar*, por supuesto, *la antisepsia cuando sea necesaria, pero realizándola con medios inocuos, que no provoquen ni acentúen las lesiones del intestino*. Quiero hacer constar, porque lo considero de interés, que, á juzgar por las investigaciones que realizó Strassburger, aumenta el número de bacterias que hay en el intestino del hombre sano después de haber hecho uso de substancias antisépticas (*Zeitschrift für Klin. Med.*, 1903).

Debo de suspender estas reflexiones, porque van siendo realmente muy extensas, y así terminaré diciendo, que los purgantes son catarrógenos del intestino, y que, por lo tanto, no son absolutamente inocuos, y que el intestino que padece un catarro *no siempre* está necesitado de otro agente expulsor de las materias excrementicias más que su propio peristaltismo, surgiendo de aquí la consideración clínica, fundamento de la indicación, que el purgante estará solamente indicado cuando, por uno ú otro motivo, que no es éste lugar de detallar, sea necesaria su acción.

¿Qué he de decir de la profilaxis de los catarros intestinales? Que comprende un inmenso sector de la Higiene y de la Patología que no debo de hacer otra cosa que mencionar, por su abrumadora extensión y complejidad; se refiere principalmente á las condiciones de la lactancia en los niños pequeños y al régimen alimenticio en general en todas las

edades, así como á las demás influencias que he mencionado al ocuparme de la etiología.

La tuberculosis intestinal, la de los ganglios mesentéricos y la del peritoneo constituyen otros tantos venenos de mortalidad, sobre todo en la infancia, cuya profilaxis asienta también principalmente en los preceptos relativos á la bromatología y á la tuberculosis en general.

La tos ferina es una enfermedad que podemos calificar de popular, porque la conocen todas las madres, y aun algunas la diagnostican con acierto, por la experiencia adquirida en sus propios hijos.

Bordet ha encontrado la bacteria productora, y aun sin necesidad de semejante descubrimiento, podría afirmarse la naturaleza microbiana de esta enfermedad por su contagiosidad indiscutible.

Para evitar la propagación de la coqueluche, hay que apelar al aislamiento del paciente, pues su convivencia, no sólo con los demás individuos de la familia, sino con la sociedad en general, es causa de la multiplicación de las invasiones, convivencia social que la vemos efectuarse con absoluta libertad en las calles, en los sitios de esparcimiento de los niños, en los edificios públicos y en todos los puntos donde se congrega la gente ordinariamente.

Es preciso hacer saber á los padres que el ferinoso es un peligro para la salud de los demás, incluso los adultos y los ancianos (yo he conocido á una señora á quien había contagiado un nieto suyo la coqueluche), para que tomen las debidas precauciones, las cuales, por supuesto, deben ser impuestas por la autoridad.

Como el contagio puede efectuarse en todas sus fases, pero en el primero es tal vez en el que se produce con mayor frecuencia por no haberse aún establecido el diagnóstico, debe hacerse saber que el período *pseudo catarral de invasión* se podrá sospechar que no es una bronquitis simple (aunque no siempre es fácil este juicio, porque la modalidad temperamental de todos los niños ofrece un pronunciado matiz nervioso, lo cual da á su tos cierto carácter espasmódico), teniendo en cuenta las siguientes circunstancias: que en la bronquitis común es en su primera fase cuando es más viva la tos, es decir, que lo que de espasmódica tenga lo ofrece, desde luego, evolucionando más ó menos pronto el proceso hacia el segundo estadio, el hipercrónico, en el que va siendo la tos cada vez menos molesta, aun cuando sea frecuente, y existen, además, fenómenos estetoscópicos; mientras que en la coqueluche, aunque de apariencia catarral en su primer período, no evoluciona hacia la hipersecreción bronquial que constituye el llamado *catarro cocido*, sino que, por el contrario, se acentúa paulatinamente el elemento espasmódico, de manera que presenta la tos una *tendencia paroxística cada vez mayor*, y ofrece el máximo durante la noche; al niño se le va poniendo el rostro algo abotagado; la auscultación suele dar resultados negativos; y, por último, tendremos en cuenta si el niño ha padecido ó no anteriormente coqueluche y si la ha tenido alguno de la vecindad que hubiera sido causa del contagio.

No deja de ofrecer dificultades el aislamiento del ferinoso, sobre todo por la duración de la enfermedad, que á veces es muy considerable; mas, para evitar el contagio, es necesario poner en juego todas las precauciones posibles.

La neumonía y la bronconeumonía son responsables de un altísimo tanto por ciento de mortalidad en todas las edades. Su etiología nos es bastante conocida; pero, en mi opinión, ofrecen todavía estas enfermedades motivos de gran-

(Continuará.)

CESTONA

AGUAS Y BALNEARIO DE CESTONA

(S. A. (GUIPÚZCOA) cerca de San Sebastián.

EL CARLSBAD DE ESPAÑA

Únicas indicadas con éxito maravilloso para las enfermedades del HIGADO, BAZO, INTESTINOS, ESTREÑIMIENTO, ARTRITISMOS, NEURASTENIA, etc.

Se exportan en botellas de á litro. — De venta en todas las farmacias y droguerías.

Temporada oficial de 15 de Junio á 30 de Septiembre.

Se han introducido grandes mejoras este año y aumentado los hoteles en

163 habitaciones más de las ya existentes.

Antes y después de la temporada oficial, hay un hotel del Balneario abierto al público, á precios módicos.

ITINERARIO.—Estaciones de ferrocarril más próximas al Balneario: ZUMÁRRAGA: Línea del Norte, á 27 kilómetros. ARRONA.—Ferrocarriles Vascongados, 7 kilómetros. (Línea de Bilbao á San Sebastián).

Hay automóviles de servicio en ambas estaciones, durante la temporada.

Noticias y detalles en las Oficinas de Cestona (Guipúzcoa).

COMPANIA TRASATLANTICA

SERVICIOS DIRECTOS

Línea á Cuba-Méjico.

Servicio mensual saliendo de Bilbao el día 16, de Santander el 19, de Gijón el 20, de Coruña el 21 para Habana y Veracruz. Salidas de Veracruz el 16 y de Habana el 20 de cada mes, para Coruña, Gijón y Santander.

Línea á Puerto Rico, Cuba, Venezuela-Colombia y Pacífico.

Servicio mensual saliendo de Barcelona el día 10, de Valencia el 11, de Málaga el 13 y de Cádiz el 15, para Las Palmas, Santa Cruz de Tenerife, Santa Cruz de la Palma, Puerto Rico, Habana, La Guayra, Puerto Cabello, Curaçao, Sabanailla, Colón, y por el Canal de Panamá para Guayaquil, Callao, Mollendo Arica, Iquique, Antofagasta y Valparaíso.

Línea á Filipinas y puertos de China y Japón.

Siete expediciones al año saliendo los buques de Coruña para Vigo, Lisboa, Cádiz, Cartagena, Valencia, Barcelona, Port Said, Suez, Colombo, Singapore, Manila, Hong-Kong, Shanghai, Nagasaki, Kobe y Yokohama.

Línea á la Argentina.

Servicio mensual saliendo de Barcelona el día 4, de Málaga el 5 y de Cádiz el 7, para Santa Cruz de Tenerife, Montevideo y Buenos Aires.

Coincidiendo con la salida de dicho vapor, llega á Cádiz otro que sale de Bilbao y Santander el día último de cada mes, de Coruña el día 1, de Villagarcía el 2 y de Vigo el 3, con pasaje y carga para la Argentina.

Línea á New-York, Cuba y Méjico.

Servicio mensual saliendo de Barcelona el día 25, de Valencia el 26, de Málaga el 28 y de Cádiz el 30 para New-York, Habana y Veracruz.

Línea á Fernando Póo.

Servicio mensual saliendo de Barcelona el día 15 para Valencia, Alicante, Cádiz, Las Palmas, Santa Cruz de Tenerife, Santa Cruz de la Palma, demás escalas intermedias y Fernando Póo.

Este servicio tiene enlace en Cádiz con otro vapor de la Compañía que admite carga y pasaje de los puertos del Norte y Noroeste de España para todos los de escala de esta línea.

AVISOS IMPORTANTES

Rebajas á familias y en pasajes de ida y vuelta.—Precios convencionales por camarotes especiales.—Los vapores tienen instalada la telegrafía sin hilos y aparatos para señales submarinas, estando dotados de los más modernos adelantos, tanto para la seguridad de los viajeros como para su confort y agrado.—Todos los vapores tienen médico y capellán. Las comodidades y trato de que disfruta el pasaje de tercera, se mantienen á la altura tradicional de la Compañía. Rebajas en los fletes de exportación.—La Compañía hace rebajas de 30 por 100 en los fletes de determinados artículos, de acuerdo con las vigentes disposiciones para el Servicio de Comunicaciones Marítimas.

SERVICIOS COMBINADOS

Esta Compañía tiene establecida una red de servicios combinados para los principales puertos, servidos por líneas regulares, que le permite admitir pasajeros y carga para:

Liverpool y puertos del Mar Báltico y Mar del Norte.—Zanzíbar, Mozambique y Capetown.—Puertos del Asia Menor, Golfo Pérsico, India, Sumatra, Java y Cochinchina.—Australia y Nueva Zelanda.—Ilo Ilo, Cebu, Port Arthur y Vladivostok.—New Orleans, Savannah, Charleston, Georgetown, Baltimore, Filadelfia, Boston, Quebec, y Montreal.—Puertos de América Central y Norte América en el Pacífico, de Panamá á San Francisco de California.—Punta Arenas, Coronel y Valparaíso por el Estrecho de Magallanes.

SERVICIOS COMERCIALES

La Sección que para estos servicios tiene establecida la Compañía, se encargará del transporte y exhibición en Ultramar de los Muestrarios que le sean entregados á dicho objeto y de la colocación de los artículos, cuya venta, como ensayo, desean hacer los exportadores.

PNEUMON

(Canforato de Guayacol.)

Específico de la pulmonía y catarros bronquiales, y de eficaces resultados en la gripe, tuberculosis, etc., etc.

COMPOSICION:

Timol.....	0,03	gramos.
Guayacol.....	0,10	"
Alcanfor.....	0,30	"
Acete.....	0,57	"

Me congratulo en manifestarle que, su producto PNEUMON, me ha dado un buen resultado en todos los casos de bronquitis que lo he empleado y excelente en dos casos de artritis tuberculosis, una de codo y otra de rodillas.

Firmado: DR. BALSARIEDA

Si es Vd. médico pida hoy mismo una muestra para ensayo, literatura ó visita profesional, al **Apartado 7.056. - Madrid.**

Tratamiento de las enfermedades funcionales del sistema nervioso y especialmente de las PSICONEUROSIS

NEURONAL TURÓN

(Registrado núm. 22.268. — Patente de Sanidad núm. 795.)

Cada cucharada sopera contiene:

VERONAL, 0,15 gramos; BROMUROS, 0,75 gramos; ARRHENAL, 0,025 gramos;
NUCLEÍNA, 0,10 gramos.

A sus cualidades curativas une las siguientes ventajas: Es completamente inocuo. No tiene acción alguna deprimente sobre el corazón. No produce efectos secundarios ni se acumula. Puede, por tanto, ser administrado sin peligro durante todo el tiempo que el médico considere preciso. Su acción es á la vez **Sedante y Tónica**.

El NEURONAL-TURÓN le proporcionará siempre positivos resultados en todos los casos de INSOMNIO, NEURASTENIA, EPILEPSIA, la NEUROSIS de OBSESIÓN y de ANSIEDAD y la MELANCOLÍA en sus diversas fases.

Dosis: De 2 á 4 cucharadas grandes distribuidas en las 24 horas, de preferencia al terminar las comidas y con un poco de agua azucarada. Cuando hay insomnio, la última dosis debe ser tomada al acostarse.

DE VENTA EN TODAS LAS FARMACIAS

LABORATORIO TURÓN
MONCADA, 10. BARCELONA

SECCIÓN PROFESIONAL

PROGRAMA PROFESIONAL:

La función sanitaria es función del Estado y su organismo debe depender de él hasta en su representación municipal. — Garantía inmediata del pago de los titulares por el Estado. — Independencia y retribución de la función forense. — Dignificación profesional. — Unión y solidaridad de los médicos. — Fraternidad, mutuo auxilio. — Seguros, previsión y socorros.

SUMARIO: Sección profesional Boletín de la semana, por Decio Carlán. — X Congreso Internacional de Protección a la Infancia y a la Maternidad, por Sedisal. — Un acta. — Academias, Sociedades y Conferencias médicas, por Sedisal. — Sección oficial: Presidencia del Consejo de Ministros. — Gobernación. — Instrucción Pública y Bellas Artes. — Gracia y Justicia. — Montepío facultativo. — Gaceta de la salud pública: Estado sanitario de Madrid. — Crónicas. — Vacantes. — Correspondencia. — Por las Clínicas de Europa. — Tertulia Médica. — Anuncios.

Boletín de la semana.

Semana de júbilo.

No solamente el *castillo famoso*, que ya no *alivia el miedo* á nadie y se le da á los higienistas, *arde en fiestas*, como dijo el clásico; sino que, generalizando la frase y saliendo de Madrid, pudiéramos decir con el otro clásico (siquiera no lo sea tanto), que *toda es júbilo ya la gran España* (*Tolito, dice el texto*).

Con efecto, el Madrid médico ha celebrado en esta semana la importante reunión de un Congreso Internacional, al que han acudido numerosas y relevantes personalidades nacionales y extranjeras, y que comenzando por la solemne sesión inaugural que, presidida por S. M. el Rey, se efectuó en el teatro de la Princesa, viene desarrollando simultáneamente una serie de sesiones científicas, de conferencias individuales llenas de interés, y de fiestas, excursiones y agasajos con que se procura hacer agradable la estancia de los extranjeros, contribuyendo no poco á ello la esplendidez inusitada del tiempo, la blandura del ambiente y la anticipación primaveral de los jardines y parques.

Con ser esto muy importante y atinente á nosotros de un modo principal, por lo que el Congreso tiene de parte médica, no podemos considerar que es él sólo el motivo de regocijo que España ha tenido en estos días. El doble acto de recepción en Huelva y Sevilla y el de despedida en Madrid de los aviadores españoles, llegando los primeros de su triunfal viaje al América del Sur y marchando los últimos hacia el archipiélago de Oceanía, que en tiempos de nuestra mayor prosperidad vino á cerrar el arco de soberanía con que ciñó España al planeta; las fiestas que á los primeros de estos españoles se han tributado, comenzando por el viaje de S. M. el Rey en espera de ellos y siguiendo por los regocijados extremos con que las poblaciones andaluzas los han acogido, aclamado y festejado; por otra parte, la salida solemne y majestuosa de los bravos aviadores que emprenden el viaje á Filipinas, todo eso constituye una efemérides renovadora de gloriosos recuerdos y estimuladora de espe-

ranzas que alientan el corazón de los buenos patriotas. ¡Bien necesitados estábamos de estos rocíos de consuelo después de la larga serie de lustros en que el destino nos ha hecho caminar por una vía de retroceso amenazador de definitiva decadencia! La clase médica española, siempre inspirada por aspiraciones generosas de mejoramiento y de progreso; que puede demostrar como ninguna otra que para ella no ha habido momento de desaliento ni de reposo, se asocia regocijada al aplauso nacional y á la expresión admirativa con que hoy el mundo reconoce que á través de todas nuestras luchas y desventuras, el alma ibera late siempre dispuesta á cumplir los destinos que la tradición providencial le ha señalado y que el porvenir no le podrá negar si, entendiendo sus deberes, persevera en el camino del trabajo y del estudio, alentada por su espíritu racial incomparable.

DECIO CARLAN

X Congreso Internacional de Protección á la Infancia y á la Maternidad

SESIÓN INAUGURAL

Honrado con la presencia de S. M. el Rey, á quien acompañaban en la Presidencia los señores ministros de la Gobernación é Instrucción Pública, obispo de Madrid, Dr. Martínez Vargas, presidente del Congreso, y Dr. Velasco Pajares, secretario del mismo, tuvo lugar en el Teatro de la Princesa la solemne inauguración del «X Congreso Internacional de Protección á la Infancia y á la Maternidad», en la tarde del domingo 4 del que cursa.

Previo la aquiescencia de S. M., el Dr. Velasco Pajares procedió á la lectura de la Memoria en que con todo detalle historia la génesis, organización, preliminares y asistentes al Congreso, decidido y eficaz apoyo que á su celebración aportaron S. M., el Gobierno y el Comité Internacional que bien claras pruebas han dado del interés que les inspira el niño y la mujer como madre.

El Dr. Martínez Vargas, en francés, da la bienvenida á los congresistas extranjeros, y lo mismo hace ya en español con los nacionales. Muéstrase profundamente reconocido á S. M. el Rey por haberse dignado presidir el acto; da á conocer la organización que en España se ha impuesto á la protección de la madre y el niño; la legislación en vigor acerca de ella; personalidades que con sus estudios y trabajos á su implantación contribuyeron; terminando por encomiar el poderoso impulso que los Reyes han dado á estas benéficas instituciones.

Los Dres. Grasseet, Caronia y Lesage, en representación de sus respectivos países, dirigen breves y afectuosas saluciones a S. M. el Rey, a España y a los congresistas, a quienes exponen el ferviente deseo de que se llegue a la legislación común en lo concerniente a la protección de la maternidad y del niño en todos los países.

El señor ministro de la Gobernación expresó la complacencia con que el Gobierno atiende, en lo posible, a los problemas sociales y sanitarios; saluda en nombre de éste a los asambleístas, a quienes estimula a una labor eficaz y práctica que pueda ser incorporada a la legislación.

S. M. da por concluido el acto y por inaugurado el Congreso, retirándose a los acordes de la Marcha Real en medio de vítores y aplausos.

Entre la numerosa y selecta concurrencia que en el estrado y localidades de preferencia se hallaba diseminada, pudimos notar la presencia de muchas bellas y elegantes damas y señoritas, la del señor director general de Sanidad, decano de la Facultad de Medicina de Madrid, inspector provincial de Sanidad, presidente de los Tribunales de niños de Madrid y Valencia, Dres. Pulido, Sarabia, Sufier, Cavenat, Bravo Frías, Muñozerro, Juarros, Haro, Vázquez Lafort, Soriano, Bandelac, Milano, Tolosa Latour, marqués de la Rivera, Parache, Castrillo, González Álvarez, Gómez Herrero, García Martínez, del Valle, Valdivia, Palacios, Romeo, Ibarra y otros muchos; algunos médicos militares y de la Armada; varios inspectores provinciales y municipales de Sanidad y de primera enseñanza y un nutrido grupo de maestras y maestros, entre los cuales se encontraban la notable jurisperita señorita Clara Campoamor, la doctora y maestra señorita Soriano Fischer, señora Reguero, señorita La Rigada, Isern, madame Renot y otras; y un nutrido grupo de batalladores y entusiastas maestros nacionales integrado por los Sres. Noguera, Bataller, Aranda y otros que nos vemos precisados a omitir porque harían la lista interminable.

Nada más añadiremos por hoy ante la perspectiva de no llegar a tiempo de acoplar en toda su integridad cuanto a las deliberaciones y conclusiones sostenidas y acordadas en las sesiones del Congreso se refieren; y a fe que nada saldrán perdiendo con ello, porque la doctora y maestra señorita Soriano Fischer, que con toda asiduidad ha estado presente é intervenido en las discusiones, siempre amable y complaciente respondiendo a mis requerimientos, más y mejor documentada se encargará de hacerlos en el número próximo.

SEDISAL

UN ACTA

LO CELEBRAMOS

Reunidos los señores firmantes de la hoja «A los médicos de la provincia de Toledo», de una parte, y de otra el Sr. Perezagua, como presidente del Colegio Médico de esta provincia, acompañado del Sr. Hierro, ambos en representación de todos los señores de la Junta permanente, al objeto de establecer y fijar definitivamente la situación recíprocamente creada entre ambas partes por los conceptos que en mencionada hoja se emiten y acciones judiciales que por la publicación de la misma se han iniciado, los señores firmantes por su parte reconocen:

Que meditada de un modo sereno y reflexivo la actuación del Sr. Perezagua, como presidente del Colegio, la en-

cuentran en todo ajustada a las exigencias reglamentarias, y que si otra cosa se consigna en la mencionada hoja, fué debido al estado de apasionamiento en que la Asamblea se desenvolvió, que llevó a momentánea y equivocada interpretación del Reglamento a los autores de la expresada hoja.

Asimismo, los mencionados señores firmantes de la hoja manifiestan que el texto general de la misma, y cada uno de sus conceptos, fueron escritos con el solo fin de censurar la actuación de la Junta permanente, en su aspecto puramente oficial, sin propósito de personalizar en nada sus juicios, consignando expresamente que en ningún momento se propusieron ofender ni molestar a los señores de la Permanente, para quienes hacen gustosos el reconocimiento de su honorabilidad, retirando toda frase ó concepto que pueda estimarse agravio en algo a los señores de la Junta.

Los señores de la Permanente, por su parte, se dan por satisfechos con las anteriores explicaciones que aceptan íntegramente, renunciando a su vez a las acciones judiciales que tenían iniciadas.

Y para que conste, se levanta por duplicado la presente acta, que podrá tener publicación en periódicos oficiales, firmándola todos los presentes en Toledo, a 15 de Marzo de 1926.
—*Jesús Gómez.*—*Jesús Madero.*—*Angel Sanmiguel.*—*Pedro Sánchez.*—*José Rey Becerra.*—*Isabelo Perezagua.*—*José Antonio Hierro*—(Rubricados).—En copia.

Academias, Sociedades y Conferencias médicas.

Sábado 27. Conferencia del Dr. Mouriz en la MUTUALIDAD OBRERA, con el enunciado «Los microbios, sus peligros y modo de evitarlos».

El Dr. Mouriz encomia los grandes beneficios que a la Humanidad ha acarreado el estudio de la microbiología, evitando que el hombre y demás seres superiores sean destruidos por gérmenes insignificantes.

Dice que, aunque por regla general todos indistintamente toman precauciones contra las epidemias, es preciso divulgar en qué han de consistir éstas para evitar sus peligros y combatirlas, no olvidando que los microbios proceden de los reinos vegetal y animal; que los hay malos ó patógenos capaces de producir enfermedades, y buenos, indispensables para la conservación de la vida y su defensa; y que antes no se conocían los medios de que hoy se dispone para clasificarlos y apreciar su tamaño, especial modalidad, forma y movimientos.

Con variadas proyecciones a la vista, demuestra las peculiares características de cada clase, sitio donde se alojan y manera de evolucionar produciendo enfermedades, y cómo para su desarrollo necesita temperatura y materia adecuada, en cuyo caso la multiplicación es asombrosa, como a simple vista se aprecia en tubos de cristal que presenta y en una placa de sangre joven con estreptococos visibles al microscopio.

Habla del contagio, casi siempre adquirido por acción directa; del bacilo de Koch, a que sirven de vehículo el polvo, el aire y el agua, etc.; de la acción química del Sol, que mata el bacilo, y de la conveniencia de habitar en el campo en casas soleadas y ventiladas con aire puro.

Considera el agua como un formidable agente de contagio, y en apoyo de su aseveración cita el caso de un pueblo atacado de epidemia cólica en que ésta cesó tan pronto como, siguiendo su consejo, utilizaron el agua hervida; a la ropa sucia como peligrosa y necesitada de que con ella se empleen procedimientos antisépticos; a los alimentos como

merecedores de exquisita selección y cuidados, especialmente la leche de vaca, que si procede de animal tuberculoso contagia irremisiblemente al que la ingiere, por lo cual conviene hervirla; y á las hortalizas regadas con aguas fecales como dafinas y productoras de fiebres intestinales é infecciosas.

Encarece la necesidad de conservar el organismo en buenas condiciones, porque los debilitados ofrecen pocas resistencias y sucumben.

Hace notar que los microbios no matan por la fuerza, sino por las secreciones que envenenan el organismo que á las toxinas opone las antitoxinas que le defienden.

Habla de la seroterapia, de las vacunas y de la inmunidad personal que confieren, y cita casos de perros y cerdos epidemiados á que extraída cierta cantidad de virus é inyectada en los sanos quedaron indemnes y la epidemia terminada; y concluye diciendo que los pueblos incultos y mal alimentados crean gentes depauperadas á toda clase de males expuestas, y que el mejor medio de oponerse á ellas es el jornal alto, la vida barata y la implantación del seguro contra la enfermedad.

El conferenciante fué muy aplaudido por la concurrencia.

*
*
*

Lunes 29. ACADEMIA MÉDICO-QUIRÚRGICA ESPAÑOLA, presidida por el Dr. Marañón.

El Dr. Bonilla se ocupa de la «Erisipela de repetición é insuficiencia tiro-ovárica», de que cita un caso observado por el Dr. Blanco Soler y otros, y entre ellos uno verdaderamente paradójico, en soltera de veinticinco años, que á los diez y nueve empezó á menstruar, notándose en ella cefalea insistente é insuficiencia, que tratadas por opoterapia ovárica á que asoció la tiroidea, quedó curada de la erisipela y completamente regularizada de la función menstrual, considerando el caso de interés práctico por haber encontrado en su orina azotemia, y en días anteriores á la menstruación aumento de colesteroína. El Dr. Fernández Portilla recordó á una joven en que se habían empleado y fracasado todos los tratamientos conocidos, incluso el tiropoterápico que tampoco dió resultados, creyendo, no obstante, que en el campo de la endocrinología hay que buscar la solución, que en este caso concreto halló éxito completo en las sales. El Dr. González Tablas estima muy indicada la endocrinología en erisipela y otras erupciones, y cita el caso de una señora que afecta de urticaria curó con baño frío. El Dr. Sicilia manifiesta que conocidas son de todos las coincidencias de las insuficiencias glandulares con la erisipela y otras erupciones parecidas, y que si convendría asociar al tratamiento bactericida y opoterápico, los vapores de yodo. El Dr. Blanco Soler da á conocer un interesante caso en que se hizo intolerable el tiroides, y otro en que desapareció la erisipela, y quedó restablecido el metabolismo. El Dr. García del Real examina el caso de una anciana de ochenta años, afecta y curada de una erisipela ligera, pero posteriormente atacada de trastornos graves de riñón que ocasionaron la muerte. El Dr. Marañón emite su opinión en el sentido de que los trastornos de erisipela catamenial están en relación con el ciclo de colesteroína y que el procedimiento es el opoterápico; que no cree en la posibilidad de que el yodo ofrezca ventaja alguna, y que, en efecto, son de enorme frecuencia los trastornos renales que no se manifiestan, pero que hay que investigar. El Dr. Bonilla rectifica diciendo que en absoluto de acuerdo con su maestro, éste le da hecha la rectificación.

El Dr. Lafora, á propósito del «Tratamiento de la demencia precoz», habla de la narcosis y del somnifeno, sólo en

casos excepcionales empleado por vía intravenosa. El doctor Sánchez Herrero pregunta qué se propone con la prolongada narcosis provocada con el somnifeno, que á su juicio pudiera producir efectos perjudiciales. El Dr. Vallejo dice que no hay tratamiento contra la demencia y que adelante los resultados y finalidad que se propone. El Dr. Vera habla de un caso que tuvo en narcosis hasta once días y medio. El doctor García del Real dice que el lenguaje empleado le parece exótico; que son muchos los tratamientos, prueba de que ninguno es eficaz; que convendría el psicofísico, y á los caracteres introvertidos y extrovertidos un régimen pedagógico. El Dr. Lafora rectifica, diciendo que no hay conocimiento de ensayos previos en el proceso demencial, que antes de estar confirmado ha sido tratado como esquizofrénico, y no cuando ya lo está, porque la demencia es imposible de corregir; que la aspiración del psiquiatra es el ahorro del Estado, la anhelada reintegración de enfermos á las familias de gran trascendencia social, la modificación de síntomas accesorios, y, que por último, que con la narcosis se obtiene el aislamiento exógeno del enfermo y su apaciguamiento.

El Dr. Landete presenta una pieza de construcción mandibular á que dió lugar una patogenia rara, que minuciosamente describe, y se levanta la sesión.

*
*
*

Martes 30. SOCIEDAD ESPAÑOLA DE HIGIENE, presidida por el Dr. Fernández Caro.

Las conclusiones del Dr. Santolaya, que en la sesión anterior, para su discusión, quedaron sobre la mesa, son las siguientes:

1.^a Que el vino es un líquido alcohólico resultado de la fermentación de la uva fresca y madura, y por consiguiente es una bebida higiénica y alimenticia usándola á dosis moderada; entendiéndose por tal 700 gramos de vino en las veinticuatro horas para sujetos de 70 kilos de peso.

2.^a Por sus propiedades estimulantes, analépticas, tónicas, caloríficas y, en general, por sus efectos excitantes de las funciones orgánicas cuando se usa en proporciones convenientes, es un agente terapéutico de importancia, que el médico aplicará en los casos que crea oportunos.

3.^a Debe, por consiguiente, la Sociedad Española de Higiene recomendar el uso moderado del vino, sin que nada influya la cuestión económica y el patriotismo, y sí sólo los resultados de la ciencia.

4.^a España, como país productor del vino, tiene el deber de propagar en el mundo las ideas de que el vino es un agente que influye en la nutrición por sus vitaminas; en la producción del trabajo por su poder energético; y que evita el empleo de agentes tóxicos, que son los que producen la degeneración de la especie humana.

5.^a Y, por último, el Gobierno español debiera tomar la iniciativa de la celebración de un Congreso de todos los países vitícolas ó productores del vino, para estudiar y resolver todas las cuestiones que á él se refieren.»

Sobre la mesa continúan, y se sigue discutiendo, el tema del Dr. Espina «Las carnes tuberculosas en el consumo público», que están contestes en apreciar deben ser empleadas, una vez sujetas á la esterilización, los Sres. Mafueco y García Izcara, asegurando el primero que los cuantiosos gastos hechos en el nuevo matadero van encaminados al consumo de esas carnes. El Dr. Espina, una vez más insiste en la improcedencia de que se expendan al público las carnes de reses tuberculosas, pues con la sola remota posibilidad del contagio es bastante para repudiarlas.

*
*
*

En el mismo día el Dr. D. Juan Manuel Madinaveitia habló en la CASA DEL PUEBLO de «Los baños de sol y sus ventajas», empezando por explicar lo que éstos son y significan, sobre todo, en la niñez y en el período de desarrollo y crecimiento en las grandes urbes en que tan expuestos están á contraer la tuberculosis en sus variadas modalidades.

Encarece las maravillas terapéuticas que el Sol produce en un organismo enfermo, su manera de obrar, el por qué de ella, su mayor ó menor eficacia en relación con la orientación, altura y temperatura.

Dice que lo más conveniente sería tomarlos en la cúspide de las más altas montañas, pero que de no poder ser esto, pueden tomarse en el campo, azoteas, galerías, etc.

Hace notar las diferencias de sensibilidad y tiempo, que deben tenerse en cuenta cuando un baño de sol se prescribe, pues no es lo mismo un rubio que un moreno, ni un niño que un adolescente ó un adulto.

Enumera las precauciones que deben tomarse durante el baño, posición apropiada, partes del cuerpo que deben sustraerse á su acción, horas convenientes, indicaciones á llenar según los casos, etc.

Aconseja la permanencia de los niños al sol y al aire libre el mayor tiempo posible y con poca ropa, porque la poca ropa y el mucho jabón, son la base del bienestar y la salud de nuestros hijos.

El Dr. Madinaveitia fué largamente aplaudido.

SEDISAL

Sección oficial.

PRESIDENCIA DEL CONSEJO DE MINISTROS

Excmo. Sr.: Establecidos por diferentes disposiciones legales los motivos de incompatibilidad con el cargo de inspector provincial de Sanidad, en ninguna de ellas se determina la que manifestamente resulta con el cargo de catedrático. Requiere el desempeño de este cargo la permanencia constante durante horas fijas en la misma localidad donde existe el Centro docente á que pertenece el profesor, contrastando de modo notorio el ejercicio de estas funciones con las encomendadas al inspector provincial de Sanidad, que exigen una constante actividad y celo para cumplir su misión sanitaria en la provincia á que se halla destinado, teniendo que acudir con la mayor urgencia posible en los diversos casos de enfermedades epidémicas á las localidades invadidas á fin de adoptar las medidas preventivas de carácter sanitario que eviten la difusión del contagio á los demás distritos y pueblos.

Esta relación de actividad constante y necesaria con todas las localidades de la provincia, que implica ausencias forzosas de duración variable, demuestra la imposibilidad de que un inspector provincial de Sanidad tenga á la vez funciones docentes que le obliguen á la permanencia fija en la localidad de su residencia, dificultándole su actuación sanitaria á todos los pueblos de su jurisdicción.

Por las razones expuestas,

S. M. el Rey (q. D. g.) ha tenido por conveniente disponer que se declare incompatible el cargo de catedrático con el de inspector provincial de Sanidad.

De Real orden lo digo á V. E. para su conocimiento y demás efectos. Dios guarde á V. E. muchos años. Madrid, 23 de Marzo de 1926.—Primo de Rivera.—Señor ministro de la Gobernación. (*Gaceta* del 26 de Marzo de 1926.)

GOBERNACIÓN

Ilmo. Sr.: El Estatuto provincial de 20 de Marzo de 1926 señaló á las Diputaciones provinciales, entre sus obligaciones mínimas de carácter sanitario, la de sostener un Instituto de Higiene con los cometidos indicados en el apartado C) del artículo 128. Dispuso asimismo esta Soberana disposición que allí donde hubiere brigadas sanitarias provinciales, constituidas á base de la mancomunidad municipal, incorporasen sus servicios en los de este Instituto de Higiene, á fin de evitar duplicidad de funciones, economizar gastos y dar mayor vida legal y desarrollo á estos organismos, creados por sencillas Reales órdenes al margen de la ley Municipal.

Ha transcurrido, pues, un año desde la promulgación de dicho Estatuto y se acerca á un semestre la fecha de aprobación, por Real decreto, del Reglamento de Sanidad provincial, que desarrolló aquellos preceptos en el correspondiente articulado. No hay, pues, razón, después de este período, para que sean tantas las Diputaciones provinciales que permanecen silenciosas ante tan terminantes preceptos, no habiendo hecho gestión alguna para su inmediato cumplimiento.

Por otra parte, son también varias las Corporaciones provinciales que, al hacerse cargo de las extinguidas Brigadas sanitarias, para constituir á base de ellas los Institutos de Higiene, han interpretado equivocadamente, con daño de los servicios, el papel que en su organización les asigna el propio Estatuto, las Reales órdenes aclaratorias de 28 de Mayo de 1926 y más concretamente el citado Reglamento de Sanidad provincial.

A estimular el celo de las Diputaciones perezosas, y á llamar la atención de todas sobre sus deberes y derechos en este particular, se dirige la presente Real orden, en la cual, S. M. el Rey (q. D. g.) se ha servido disponer:

1.º Que en el improrrogable plazo de un mes las Corporaciones provinciales que no tuvieran ya constituido el Instituto de Higiene, procederán á hacerlo, dando cuenta á este Ministerio de su organización y justificando, en caso negativo, sus causas y las gestiones realizadas para obviarlas á la mayor urgencia posible.

2.º Que siendo de cargo de las Diputaciones provinciales el régimen administrativo de los Institutos de Higiene y de los inspectores provinciales de Sanidad, cuanto afecte á su organización técnica, se tenga en cuenta por ambas entidades el debido deslinde de sus atribuciones y de su esfera de acción para que, en ningún caso, se susciten competencias ni dificultades que entorpezcan ó retrasen los servicios sanitarios encomendados á dichos organismos. A estos efectos, las Diputaciones provinciales, de acuerdo con los expresados funcionarios, redactarán, en el más breve plazo posible, el Reglamento á que ha de acomodarse el régimen interior del indicado Centro, de conformidad á los preceptos establecidos en el capítulo 3.º del precitado Reglamento de Sanidad provincial.

3.º Que las vacantes de personal facultativo existentes en los Institutos provinciales de Higiene se anuncien seguidamente á oposición en la *Gaceta de Madrid*, para lo cual las Diputaciones provinciales que no lo hubiesen ya hecho remitirán en el plazo de un mes, á la Dirección general de Sanidad, la plantilla del referido personal, con nota de sus cargos y de sus haberes y expresión de las plazas que estuviesen debidamente cubiertas y de las que hayan de proveerse en la forma determinada en el artículo 16 de dicho Reglamento.

De Real orden lo digo á V. I. para su conocimiento, el de los gobernadores civiles, delegado del Gobierno de Gran Canaria, presidentes de las Diputaciones provinciales y efectos consiguientes. Dios guarde á V. I. muchos años. Madrid, 23 de Marzo de 1926.—*Martínez Anido*.—Señor director general de Sanidad. (*Gaceta* del 26 de Marzo de 1926.)

Dirección general de Sanidad.

Habiéndose padecido una omisión en la lista de balnearios vacantes para el próximo concurso, anunciado en la *Gaceta* del 13 de Febrero pasado, se hace saber que el establecimiento de Solán de Cabras (Cuenca) se encuentra vacante, pudiendo solicitarlo todos los que tengan derecho á ello. Igualmente se hace público que por un error de imprenta han sido eliminados los médicos D. Enrique Fernández Sanz, con el número 87, y D. José García del Mazo, con el número 88 del Escalafón de médicos de baños.

Lo que se hace público para general conocimiento.

Madrid, 3 de Marzo de 1926.—El director general, *F. Murillo*. (*Gaceta* del 4 de Marzo de 1926.)

INSTRUCCIÓN PUBLICA Y BELLAS ARTES

Dirección general de Enseñanza superior y secundaria.

En cumplimiento de lo prevenido en la Real orden de esta fecha, este Ministerio ha dispuesto que se anuncie para su provisión en propiedad, al turno de oposición libre, la cátedra de Oftalmología con su clínica, vacante en la Facultad de Medicina de Cádiz, dotada con el sueldo anual de 5.000 pesetas.

Para ser admitidos á estas oposiciones se requieren las siguientes condiciones, exigidas en el art. 6.º del Reglamento vigente de 8 de Abril de 1910:

1.º Ser español, á no estar dispensado de este requisito con arreglo á lo dispuesto en el art. 167 de la ley de Instrucción pública de 9 de Septiembre de 1857.

2.º No hallarse el aspirante incapacitado para ejercer cargos públicos.

3.º Haber cumplido veintiún años de edad.

4.º Tener el título correspondiente para el desempeño de la vacante ó el certificado de aprobación de la tesis doctoral; pero entendiéndose que el opositor que obtuviera la plaza no podrá tomar posesión de ella sin la presentación del referido título académico.

La apreciación de estas condiciones corresponde exclusivamente al Ministerio de Instrucción Pública y Bellas Artes.

Podrán también acreditar los méritos y servicios á que se refiere el art. 7.º del Reglamento, cuya apreciación corresponderá al Tribunal.

En estricto cumplimiento del art. 8.º del mismo Reglamento, bajo pena de exclusión, las condiciones de admisión habrán de reunirse antes de la terminación del plazo señalado para esta convocatoria, que es el improrrogable de dos meses, á contar desde el día siguiente al de la publicación de este anuncio en la *Gaceta de Madrid*.

Dentro del mencionado plazo, y también bajo pena de exclusión, habrán de presentarse las solicitudes acompañadas necesariamente de todos los documentos justificativos de las condiciones y circunstancias señaladas en los expresados artículos 6.º y 7.º del Reglamento.

No se admitirán después otras solicitudes documentadas que las de aquellos aspirantes que las depositen en alguna

Administración de Correos y se acredite, mediante el oportuno recibo, que lo han hecho en pliego certificado y dentro de aquel plazo.

El día que los aspirantes admitidos deban presentarse al Tribunal para dar comienzo á los ejercicios, entregarán al presidente el trabajo de investigación propia y la Memoria á que hace referencia y previene el Real decreto de 18 de Mayo de 1923.

También deberán justificar ante el Tribunal, por medio del correspondiente recibo, haber abonado los derechos á que hace referencia la Real orden de este Ministerio de 24 de Marzo del año actual. (*Gaceta* del 30.)

Este anuncio deberá publicarse en los *Boletines Oficiales* de las provincias y en los tabloneros de anuncios de los Establecimientos docentes; lo cual se advierte para que las autoridades respectivas dispongan, desde luego, que así se verifique sin más que este aviso.

Madrid, 23 de Febrero de 1926.—El director general, *González Oliveros*. (*Gaceta* del 27 de Febrero de 1926.)

En cumplimiento de lo prevenido en la Real orden de esta fecha, este Ministerio ha dispuesto que se anuncie, para su provisión en propiedad, al turno de oposición libre, la cátedra de Fisiología humana, teórica y experimental, vacante en la Facultad de Medicina de la Universidad de Salamanca, dotada con el sueldo anual de 5.000 pesetas.

Para ser admitidos á estas oposiciones se requieren las siguientes condiciones, exigidas en el art. 6.º del Reglamento vigente de 8 de Abril de 1910:

1.º Ser español, á no estar dispensado de este requisito, con arreglo á lo dispuesto en el art. 167 de la ley de Instrucción pública de 9 de Septiembre de 1857.

2.º No hallarse el aspirante incapacitado para ejercer cargos públicos.

3.º Haber cumplido veintiún años de edad.

4.º Tener el título correspondiente para el desempeño de la vacante ó el certificado de aprobación de la tesis doctoral; pero entendiéndose que el opositor que obtuviera la plaza no podrá tomar posesión de ella sin la presentación del referido título académico.

La apreciación de estas condiciones corresponde exclusivamente al Ministerio de Instrucción Pública y Bellas Artes.

Podrán también acreditar los méritos y servicios á que se refiere el art. 7.º del Reglamento, cuya apreciación corresponderá al Tribunal.

En estricto cumplimiento del art. 8.º del mismo Reglamento, bajo pena de exclusión, las condiciones de admisión habrán de reunirse antes de la terminación del plazo señalado para esta convocatoria, que es el improrrogable de dos meses, á contar desde el día siguiente al de la publicación de este anuncio en la *Gaceta de Madrid*.

Dentro del mencionado plazo, y también bajo pena de exclusión, habrán de presentarse las solicitudes acompañadas necesariamente de todos los documentos justificativos de las condiciones y circunstancias señaladas en los artículos 6.º y 7.º del Reglamento.

No se admitirán después otras solicitudes documentadas que las de aquellos aspirantes que las depositen en alguna Administración de Correos y se acredite, mediante el oportuno recibo, que lo han hecho en pliego certificado y dentro de aquel plazo.

El día que los aspirantes admitidos deban presentarse al Tribunal para dar comienzo á los ejercicios, entregarán al presidente el trabajo de investigación propia y la Memo-

ria á que hace referencia y previene el Real decreto de 18 de Mayo de 1923.

También deberán justificar ante el Tribunal por medio del correspondiente recibo, haber abonado los derechos á que hace referencia la Real orden de este Ministerio de 24 de Marzo del año actual. (*Gaceta* del 30.)

Este anuncio deberá publicarse en los *Boletines Oficiales* de las provincias y en los tabloneros de anuncios de los Establecimientos docentes, lo cual se advierte para que las autoridades respectivas dispongan desde luego que así se verifique, sin más que este aviso.

Madrid, 26 de Febrero de 1926.—El director general, *González Oliveros*. (*Gaceta* del 9 de Marzo de 1926.)

GRACIA Y JUSTICIA

Ilmo. Sr.: A fin de evitar en lo sucesivo dudas de ningún género sobre las personas obligadas á participar á ese Centro directivo los fallecimientos de médicos del Registro civil ó la existencia de otros motivos que deban determinar un expediente de declaración de vacante, dudas que podrían traducirse en retrasos considerables en la provisión de vacantes y aun dar lugar á resoluciones fundadas en supuestos de hecho inexistentes ó oficialmente reconocidos,

S. M. el Rey (q. D. g.) se ha servido disponer:

1.º Que el deber de dar parte de los fallecimientos y causas determinantes de vacantes en los cargos de médicos del Registro civil, incumbe en primer término al juez municipal en cuyo distrito hubiere prestado servicio el médico de Registro civil de que se trate y al presidente del Cuerpo á que éste perteneciere, los cuales deberán dar cuenta á esa Dirección general, por conducto del juez de primera instancia respectivo, en el plazo de los tres días siguientes al hecho que determine la vacante ó la instrucción del expediente respectivo.

2.º El incumplimiento de este deber podrá ser corregido, según las circunstancias del caso, con apercibimiento, reprobación y multa hasta 500 pesetas.

De Real orden lo digo á V. I. para su conocimiento y efectos consiguientes. Dios guarde á V. I. muchos años. Madrid, 9 de Marzo de 1926.—*Ponte*.—Señor director general de los Registros y del Notariado. (*Gaceta* del 13 de Marzo de 1926.)

En el Juzgado de primera instancia de Lugo se halla vacante, por excedencia del que la desempeñaba, la plaza de médico forense y de la Prisión preventiva, de categoría de término, que debe proveerse por concurso de méritos en la categoría inmediata inferior, conforme á lo prevenido en el art. 8.º del Real decreto de 12 de Abril de 1915.

Los solicitantes dirigirán sus instancias al presidente de la Audiencia territorial de la Coruña, por conducto del juez del partido en que presten sus servicios, dentro del plazo de treinta días naturales, á contar desde la publicación de este anuncio en la *Gaceta de Madrid*.

Madrid, 25 de Marzo de 1926.—El director general, *Ramón G. del Valle*. (*Gaceta* del 27 de Marzo de 1926.)

En el Juzgado de primera instancia de Almendralejo se halla vacante, por fallecimiento del que la desempeñaba, la plaza de médico forense y de la Prisión preventiva, de categoría de ascenso, que debe proveerse por concurso de méritos en la categoría inmediata inferior, conforme á lo prevenido en el artículo 8.º del Real decreto de 12 de Abril de 1915.

Los solicitantes dirigirán sus instancias al presidente de la Audiencia territorial de Cáceres, por conducto del juez del partido en que presten sus servicios, dentro del plazo de treinta días naturales, á contar desde la publicación de este anuncio en la *Gaceta de Madrid*.

Madrid, 25 de Marzo de 1926.—El director general, *Ramón G. del Valle*.

En el Juzgado de primera instancia de Arcos de la Frontera se halla vacante, por promoción del que la desempeñaba, la plaza de médico forense y de la Prisión preventiva de Sevilla, que debe proveerse por concurso de antigüedad absoluta en la categoría inmediata inferior, conforme á lo prevenido en el artículo 8.º del Real decreto de 12 de Abril de 1915.

Los solicitantes dirigirán sus instancias al presidente de la Audiencia territorial de Sevilla, por conducto del juez del partido en que presten sus servicios, dentro del plazo de treinta días naturales, á contar desde la publicación de este anuncio en la *Gaceta de Madrid*.

Madrid, 25 de Marzo de 1926.—El director general, *Ramón G. del Valle*.

En el Juzgado de primera instancia de Ferrol se halla vacante, por fallecimiento del que la desempeñaba, la plaza de médico forense y de la Prisión preventiva, de categoría de término, que debe proveerse por concurso de antigüedad absoluta en la categoría inmediata inferior, conforme á lo prevenido en el artículo 8.º del Real decreto de 12 de Abril de 1915.

Los solicitantes dirigirán sus instancias al presidente de la Audiencia territorial de La Coruña, por conducto del juez del partido en que presten sus servicios, dentro del plazo de treinta días naturales, á contar desde la publicación de este anuncio en la *Gaceta de Madrid*.

Madrid, 25 de Marzo de 1926.—El director general, *Ramón G. del Valle*. (*Gaceta* del 26 de Marzo de 1926.)

MONTEPIÓ FACULTATIVO

SECRETARÍA GENERAL

ANUNCIO DE PENSIÓN

D.ª Aurelia Gómez-Inguanzo, viuda de D. Eladio Alonso, solicita pensión de viudedad.

Lo que se publica para conocimiento de la Sociedad y á los efectos reglamentarios.

Madrid, 25 de Marzo de 1926.—El secretario general interino, *Manzanque*.

2

Gaceta de la salud pública.

Estado sanitario de Madrid.

Altura barométrica máxima, 711,6; ídem mínima, 704,7; temperatura máxima, 21,8; ídem mínima, 7,2; vientos dominantes, ENE. NNE.

Disminuye el número de afectos gripales de carácter febril y manifestaciones generalizadas; también se atenúa el brote epidémico de sarampión que viene observándose en la infancia. Los reumatismos agudos se mantienen en proporción análoga á la observada en semanas anteriores y los crónicos ofrecen alguna tenacidad en sus variadas localizaciones. Las erupciones artríticas y las complicaciones litíasicas renales han sufrido algún empeoramiento.

Crónicas.

Visita agradable.—El último sábado fueron á la vecina población de Pin'o el presidente del Patronato del Colegio del Príncipe de Asturias, y el tesorero del mismo Sr. Ista Bolomburu, para presentar á las madres Ursulinas al nuevo director Sr. D. Pedro Sáinz López, quien después de recorrer minuciosamente todos los departamentos del espléndido Colegio, paseó y conversó con las cien alumnas que allí se encuentran, y regresó muy satisfecho del estado de salud de las niñas y de la instalación que aquél establecimiento les proporciona. Lo mismo el Sr. Sáinz que el Sr. Ista y Cortezo, expresaron, al despedirse de la Comunidad, su deseo de poder contar con otra instalación análoga, para reemplazar la insuficiente que por falta de amplitud tienen los alumnos varones en el Colegio de la Guindalera. Este deseo de los referidos señores será bien fácil de verse satisfecho, si los médicos españoles reconocen con verdadero espíritu de desprendimiento y altruismo, lo que es en ellos un sagrado deber.

Concurso.—*Ars Médica*, Revista de Medicina, Cirugía y Especialidades:

«Aunque con bien escasa prodigalidad, existen sin embargo entre nosotros, por iniciativa de sabias corporaciones ó de generosos donantes, algunas recompensas para estimular y honrar la producción científica contribuyendo así á nutrir nuestra literatura en forma casi siempre de alta especulación científica ó excesivamente académica. Es innegable también que entre todas las formas de difusión científica, en estos días de azarosa competencia y de tantos esfuerzos agotantes y absorbentes, es la *Revista* la forma de mayor aceptación y mejores resultados para mantener al día la cultura de la clase médica, porque la revista es el mentor más fácil y acomodaticio al escaso tiempo y posible esfuerzo de quienes son esclavos de una clientela ó de las imperiosas obligaciones de nuestra actual sociedad.

De aquí que la angustia de estas razones ha llevado á la redacción de *Ars Médica* á ofrecer un premio anual para estimular la producción de trabajos científicos orientados en este sentido. Trabajos propios para la revista médica, que cumplan las condiciones de absoluto valor científico y de especial valor personal de investigación, concisión y claridad en los conceptos, y sobre todo que, aun refiriéndose á temas más ó menos enconstrados ó difíciles, puedan interesar, ser comprendidos y atraer á las gentes de mediana cultura médica, ya que entendemos que el tipo de nuestra revista no está destinado precisamente á cumplir su misión en los rincones sacrosantos de los ascetas y especuladores de la ciencia, sino que debe atraer el interés general de nuestra clase médica por la sugestión de sus valores, fáciles, simples y educativos. Para formar esta escuela, para contribuir á esta labor que nos hemos impuesto, he aquí la razón de nuestro concurso y el espíritu en que deben informarse los trabajos que se envíen.

CONDICIONES DEL CONCURSO

I. Podrán tomar parte en el Concurso todos los médicos licenciados en la Facultad española.

II. Los trabajos deberán ser enviados á la Redacción de *Ars Médica* (Balneario, 152 accesorio. Barcelona). No irán firmados y llevarán un lema. Se acompañarán de un sobre cerrado—rotulado con el mismo lema que lleve el trabajo—dentro del que deberá figurar el nombre y dirección del autor.

III. El plazo de entrega de los trabajos finirá en 1.º de Octubre de 1926. El fallo se hará público en el número de Enero de 1927.

IV. Los trabajos deben enviarse escritos á máquina, calculados para ocupar en *Ars Médica* un espacio entre 5 y 12 páginas.

V. *Ars Médica* publicará los trabajos premiados, no pudiendo reproducirlos su autor sin previa autorización.

VI. *Ars Médica* publicará, entre los trabajos que no obtengan el premio ni el accésit, aquellos que recomiende el Jurado calificador. Estos trabajos serán publicados sin hacer constar que hayan sido presentados al Concurso y serán retribuidos con la cantidad de 100 pesetas y una impresión aparte de 100 ejemplares.

VII. Merecerán especial atención los trabajos de máximo valor experimental y personal, pero sobre todo aquellos que contribuyan á aclarar ó facilitar detalles prácticos de ex-

ploración, laboratorio ó diagnóstico en relación con los hechos más frecuentes en la práctica médica, y también los trabajos de franco valor terapéutico.

VIII. Los trabajos presentados deben ser originales é inéditos.

Se concederá un premio de 2.000 pesetas y un accésit de 500. Formarán el Jurado calificador los profesores Augusto Pí Suñer, José María Bartrina, Luis Celis, Francisco Gallart y Vicente Carulla.

Cursillo de roentgendiagnóstico y roentgenterapia clínicos.—A partir del día 11 del mes actual hasta el 7 de Mayo los Dres. A. Piga y J. Freixinet darán un cursillo, ajustado al programa que se facilitará dirigiéndose á uno de dichos señores en Marqués de Cubas, 9, principal. El número de alumnos es limitado.

Número de homenaje.—*La Farmacia Española* dedica su número del 1.º de Abril al que fué su director desde 1871, D. Francisco Marín y Sancho.

En dicho número figuran artículos muy sentidos y de tan buenas plumas como las de Pulido Fernández, Nieto Camino, Siboni, Carracido, Piferúa, Romero Landa, R. de la Puerta, Herrero de la Orden, Valles y Ribó y otros.

De la dirección de dicho periódico farmacéutico se ha encargado D. Gustavo López y García, trasladando la Redacción y administración á Cardenal Cisneros, núm. 56.

Noticias.—Ha sido nombrado inspector del Cuerpo de Sanidad de la Armada, el coronel médico D. Guillermo Summers de la Cavadá.

—Ha sido nombrado D. Luis Martínez García, médico forense de Tuy.

—D. José Masfarré Jugo, ha sido nombrado inspector médico de primera clase.

—El día 30 de Marzo se descubrió en Washington una estatua á Crawford Williamson Long, quien descubrió la anestesia por el éter el 30 de Marzo de 1842.

El tratamiento del cáncer por el radio, da buenos resultados.—La Asamblea anual de la Sociedad austriaca de experiencias sobre el cáncer y medios de combatirlo, ha recibido la comunicación del profesor Gustave Riehl sobre los éxitos obtenidos con el tratamiento por el radio, de las neoplasias de carácter grave. Los resultados son sorprendentes. Se han reunido todas las estadísticas llegando á un 90 por 100 de curaciones en los enfermos tratados.

Al lado de su valor curativo hace constar el comunicante los efectos calmantes del dolor.

Conferencia del Dr. Larrú en Zaragoza.—El eminente radiólogo Dr. Larrú ha dado su primera conferencia de extensión universitaria, organizada por la Facultad de Medicina, asistiendo numerosos médicos y varios catedráticos y escolares.

El conferenciante fué presentado por el Dr. Fairén, quien dió á conocer la inmensa labor científica del Dr. Larrú, que, aún joven, es considerado hoy como una eminencia de la Medicina en España.

Comenzó el Dr. Larrú su conferencia, ocupándose del estudio actual del diagnóstico por los rayos X, en sus dos partes más importantes: la fluoroscopia y la radiografía. Con una sinceridad científica no común en nuestros días, aconsejó como el mejor aparato, el llamado contacto giratorio, por ser el más práctico y el más sencillo. Dijo que el tubo de elección para producir los rayos X es, en la actualidad, el Colidge. Se declaró partidario del gran voltaje, superior, en general, á 40 kilovatios, y, en cambio, opina que no se obtienen buenos resultados con miliamperajes elevados y pequeños voltajes.

Pabellón para tuberculosos en el Hospital de Mora (Toledo).—Con gran solemnidad, y á presencia del señor ministro de la Gobernación, el Cardenal Reig, que bendijo el local á su inauguración; el gobernador civil; delegado gubernativo del Distrito; autoridades, funcionarios y pueblo de Mora en masa, y comisiones de los inmediatos, Orgaz y Sonseca, se procedió el 27 de Marzo al acto inaugural, á que el Cardenal Reig dió principio, bendiciendo todas las dependencias, asistido del clero local y el de Mazarambroz. A continuación lee donña Vicenta Pintado de Lancisier un notable discurso en que con toda minuciosidad detalla la historia, vicisitudes y obra social y benéfica que el Hospital viene realizando, asistido por el pueblo.

Y por último, el señor ministro hace grandes elogios de la magna obra de caridad que el pueblo de Mora realiza,

sosteniendo y ampliando á sus propias expensas tan benéfica y meritoria Institución.

Acto continuo, el señor ministro y la comitiva visitaron la Institución Teresiana, la Asociación protectora y la hermosa casa de estilo árabe, propiedad de D. Eustasio Fernández Cabrera, de que todo el que la visita sale encantado.

El señor ministro, agasajado en el Casino con un banquete por las autoridades locales, regresó á Madrid en el mismo día.

Tribunales.—Para juzgar las oposiciones á las cátedras de Higiene con prácticas de Bacteriología sanitaria, vacantes en las Facultades de Medicina de las Universidades de Salamanca, Sevilla y Valladolid:

Presidente, D. Jesús Sarabia.—*Vocales*: D. Rafael Fons, D. Antonio Urtubey, D. Antonio Alvarez de Cienfuegos y D. Manuel Martín Salazar.—*Suplentes*: D. Angel Abós Ferrer, D. Antonio Salvat Navarro, D. Juan Campos Fillol y don Manuel Tapia Martínez.

Para las cátedras acumuladas de Histología é Histoquímica normales y de Anatomía patológica, vacantes en las Facultades de Medicina de las Universidades de Valladolid y Zaragoza y en la Facultad de Medicina de Cádiz:

Presidente, D. Sebastián Recasens.—*Vocales*: D. Vicente Goyanes, D. Mauricio Domínguez Adame, D. Juan Negrín y D. Pío del Río Hortega.—*Suplentes*: D. Juan Bartual, don Gustavo Pittaluga, D. Jorge Francisco Tello y D. Lorenzo Ruiz de Arcaute.

Para la cátedra de Patología general, con su clínica, vacante en la Facultad de Medicina de Cádiz:

Presidente, D. Amalio Gimeno.—*Vocales*: D. Eusebio Oliver, D. Roberto Novoa y Santos, D. Antonio Amor Rico y D. Enrique Suñer.—*Suplentes*: D. Ramón Vila Barberá, D. Félix Cerrada, D. León Corral y D. Teófilo Hernando.

Para Patología médica, con su clínica, vacante en la Facultad de Medicina de Cádiz:

Presidente, D. Gregorio Marañón.—*Vocales*: D. José Pareja Yébenes, D. Miguel Gil y Casares, D. Eusebio Oliver y D. José María del Corral.—*Suplentes*: D. Gabriel Lupiáñez, D. Eduardo García del Real, D. Roberto Novoa y D. Antonio Espina.

Para Patología médica, con su clínica, vacante en la Facultad de Medicina de la Universidad Central:

Presidente, D. Antonio Simonena.—*Vocales*: D. Ricardo Royo Villanova, D. Casimiro Martínez López, D. Teófilo Hernando y D. Simón Hergueta.—*Suplentes*: D. Primo Garrido, D. Arturo Redondo, D. Agustín del Cañizo y D. Antonio Espina.

Para Terapéutica, Materia médica y arte de recetar, vacante en la Facultad de Medicina de la Universidad de Zaragoza:

Presidente, D. Amalio Gimeno.—*Vocales*: D. Teófilo Hernando, D. Antonio Novo Campelo, D. Mariano Abad y don Manuel Márquez.—*Suplentes*: D. Emilio Muñoz Rivero, don Manuel Sforcada, D. José María Bellido y D. José Sanchís Banús.

Para Fisiología humana, de Santiago:

Presidente, D. Juan Manuel Díaz.—*Vocales*: D. Celestino Lorenzo Torremocha, D. Juan Negrín, D. José Hernández Guerra y D. Cándido Bolívar.—*Suplentes*: D. Santiago Pi y Suñer, D. Estanislao del Campo, D. Leonardo Rodrigo Lavín y D. Jesús Bartrina.

Fallecidos.—En Madrid: El Dr. José García-Viñals y Busto, profesor auxiliar de la Facultad de Medicina é inspector técnico de la V. O. T. de San Francisco.

En Sabadell: el infatigable luchador D. Félix Vilarrubia Viada, que tanto se significó en pro de los titulares, en su Asociación, Montepío y Junta de Patronato.

En Sevilla: el bondadoso y afable compañero, D. Rafael Ustriz García.

Pavorosos efectos de la gripe.—Según comunican de Nauen, durante la última semana ha habido en Nueva York 695 fallecimientos por gripe ó pulmonía. La gran mortandad que las enfermedades de esta clase están causando en los Estados Unidos durante este invierno se atribuye á la huelga minera, que ha obligado á muchas familias á privarse de la calefacción.

Recepción del Dr. Vela en la Real Academia de Medicina de Sevilla.—El domingo 14 de Marzo celebró sesión solemne en el salón de actos de la Facultad, la Real Academia de Medicina de Sevilla, para recibir como académico de número, al presidente de la Sección Científica del Colegio,

Dr. D. Manuel Vela González, que leyó un notabilísimo trabajo acerca de la «Fibrilación y Flutter Auricular», á que en nombre de la Academia contestó el distinguido compañero numerario Dr. D. Vicente Hernández Irala, que le dió la bienvenida.

Entrambos fueron muy felicitados y aplaudidos.

Conferencias sobre tuberculosis.—El Dr. R. de Par-tearroyo, médico de número del Hospital de la Princesa, dará en dicho Hospital una serie de conferencias en los días y sobre los asuntos que á continuación se expresan:

Día 16 de Abril.—Estado actual de la bacteriología de la tuberculosis.

Día 20.—Diagnóstico y curación de las cavernas tuberculosas.

Día 23.—Tratamiento de la tuberculosis pulmonar por la sanocrisina.

Día 27.—Indicaciones quirúrgicas en el tratamiento de la tuberculosis pulmonar.

Excipiente inerte.—Desde la expedición de los argonautas hasta la Asamblea de los Notables; desde los últimos confines de los infiernos hasta la última estrella fija más allá de la vía láctea, hasta las lindes del Universo, hasta las puertas del caos, he aquí el vasto campo por el que me paseo de arriba abajo, sin prisas y con toda tranquilidad, ya que el tiempo no me falta, como tampoco el espacio.

(Maistre.)

Orexina «Kalle».—Al número presente acompañamos un prospecto y tarjeta sobre la Orexina «Kalle», recomendando su lectura y pedido de muestras al Apartado 280, Barcelona.

Casael Cálculo.—Al número presente acompañamos un prospecto sobre el Casael Cálculo, cuya lectura recomendamos. Muestras y literatura Mario Viale, Provenza, 427, Barcelona.

Indicaciones del Fórceps y Técnica operatoria del mismo, por el Dr. Paulino A. Pons. 59 páginas, 18 figuras. Utilísimo. Precio, 4 pesetas. Pedidos á EL SIGLO MÉDICO.

VINO PINEDO

El mejor tónico.

SULFOBARIUM (Marca y nombre registrados).

SULFATO DE BARIO PARA RADIOSCOPIA

Unico preparador en España: DOCTOR GIRAL

Catedrático y Académico.—Atocha, 35.—Teléf. M.-33.—Madrid

Forma emulsionable en frío: 2,75 ptas. caja de 150 gramos.

Forma cremosa: 4,25 ptas. frasco de 250 gramos.

Ambas formas: A granel por kilos.—Muestras gratuitas.

PALMIL Jiménez

Purgante Ideal.

SIL - A L

SILICATO DE ALUMINIO

FISIOLÓGICAMENTE PURO

Laboratorio Gamir, Valencia.—J. Gayoso, Madrid

SOLUCION BENEDICTO

Glicero-fosfato de cal con CREOSOTAL

Preparación la más racional para curar la tuberculosis, bronquitis, catarros crónicos, infecciones gripales, enfermedades consuntivas, inapetencia, debilidad general, postración nerviosa, neurastenia, impotencia, enfermedades mentales, etc.

Farmacia del Dr. Benedicto, San Bernardo, 41, MADRID

Sucesor de Enrique Teodoro.—Glevista de Sta. M.ª de la Cabeza

TERTULIA MÉDICA

HISTORIA. - ARTE. - CRÍTICA

— AMENIDADES —

10-IV-1926

La correspondencia y la publicidad de esta sección deberá dirigirse con advertencia expresa de su destino *TERTULIA MEDICA*, á D. José G.^a Sicilia, Apartado 121, Madrid.

Los estudios hispano-americanos.

I

LO QUE ESPAÑA HIZO POR AMÉRICA

Precisa, á todo trance, acabar para siempre con la leyenda negra de la conquista y colonización de América y propagar por el mundo entero la pureza de las intenciones de aquéllos españoles, traducidas en épicas hazañas de nunca empañada gloria. Es menester que cada español, sacudiendo nuestra habitual indolencia, se infiltre de patriotismo activo; y con la fe que animó á los descubridores; y con el ardor que inmorta-

rida, Barcelona, Valencia, Zaragoza, Zamora, Segovia, Málaga, Sahagún, Pamplona, Ocaña, Toledo, Santiago y, mil más que se enorgullecen de su origen, manteniendo por amor el dulce nombre de las ciudades españolas.

Recordemos á los que rutinaria y gratuitamente tildan de obscurantista y de retrógrada á la España de los siglos XVI y XVII, que la ciencia española dispuso las negruras de la ignorancia, borró las huellas del salvajismo y endulzó con el Evangelio los sentimientos sanguinarios de las civilizaciones azteca, inca y chibcha. Digámosles con Lummis, escritor norteamericano que ha reivindicado en su país la grandeza de España, que con las escuelas, colegios, seminarios, academias, estudios universitarios, universidades, bibliotecas, museos, jardines botánicos, observatorios y otras muchas instituciones creadas en el Nuevo Mundo cien años antes que en el Norte alumbrase la primera enseñanza sajona, no solamente se acreditaron los españoles como los más hábiles y adelantados en la función educativa y formaron una constelación de escritores, sino que al cabo de poco tiempo había una escuela importante de autores indios, tales como Tezozomok, Camargo y Pomar, en Mé-

Coquimbo, Santa Fe y Acapulco, famosas por sus fundiciones; la que exportó ganados é importó cultivos; y, en fin, la que rindió respeto al arte indígena conservando en sus museos innumerables reliquias de la civilización precolombiana.

Testimonio de nuestro espíritu colonizador será siempre el sentimiento

Leche vegetal

de frutas.

Como alimento único para mantener aséptico el tubo intestinal y sustituir á la leche en las enfermedades.

cristiano que la católica España llevó al Nuevo Mundo, exteriorizándolo en la práctica de una verdadera democracia, ni adulterada ni engañosa. Lejos de nosotros los que pretenden mancillar el honor de España inculcando á los conquistadores de sanguinarios, cuando los españoles no persiguieron á la raza aborigen ni menos pretendieron extinguirla.

España, grande en todo hasta en el olvido de su grandeza, meció amorosamente al indio en sus brazos; se sentó con él en las escuelas que le llevó para levantar su mentalidad; imprimió sus dialectos para que la compenetración fuera recíproca, y se unió á él ante el altar de Dios por amor á una raza á la que jamás conceptuó inferior y por la que nunca sintió repugnancia. Elocuente prueba de este género de colonización, único en el mundo, nos dan las estadísticas, cuyas cifras referentes á los mestizos y á los indios absorben en algunas Repúblicas hispano-americanas hasta las tres cuartas partes de la población total.

(Continuará.)

PAIDODINAMO el mejor tónico infantil

SIENDO VIEJO, el amor por ti me llevó á una trampa; y si así no fuera, ¿sostendría mi mano esta copa de vino de dátiles? La amada ha destrozado el arrepentimiento que da vida á la razón y desgarrado el ropaje que la paciencia había tejido.

OMAR AL KHAYYAM.

LOS INFANTICIDIOS

La prensa diaria dá noticias constantes de los crímenes que se cometen en inocentes criaturas, todas ellas de no más edad de unas horas. Estas noticias vienen repitiéndose, dándose el lamentable caso de no ser en las grandes poblaciones donde el hecho se ejecuta,

SUSTITUTOS E IMITACIONES

de toda clase no logran alcanzar á nuestro preparado original

UROTROPINA SCHERING

lizó á los conquistadores; y con la sabiduría y templanza que movieron la pluma de los legisladores de Indias, descorramos el velo que ha cubierto á nuestra Patria á la vista de los de fuera, para que en todas partes se conozca la sublime verdad de que sólo existe una nación que ha sabido ser Madre con tanta fecundidad, que bastaron tres siglos de gestación para dar vida á veinte Hijas vigorosas.

Á los que denuesten á nuestros héroes con achaques de ambición, de aventura y de ignorancia, presentémosles las estratégicas y diplomáticas dotes del conquistador de Méjico, sin las cuales Hernán Cortés no hubiera podido obsequiar á España con un dominio cuatro veces más extenso que la Península.

Pongamos las leyes de Indias, monumento legislativo no igualado por ningún pueblo, ante la extraviada visión de los que niegan nuestra capacidad colonizadora, y dejemos que hablen por nosotros la opulenta Guadalajara, la

Calcinhemol Alcuberro.

Poderoso antianémico.
Alcalá, 88. — Madrid.

perla del Occidente mejicano; la aristocrática Granada, la sultana del Gran Lago nicaragüense; León, celosa de su catedral donde reposan los restos de Rubén Darío; la elevada Santa Fe (Bogotá), que proclama el esfuerzo de Quesada; Cartagena, la heroica, en la que hasta sus edificios son lenguas que hablan de España; la docta Córdoba, motejada de Meca argentina; Trujillo, Medellín, Mé-



jico; Juan de Santa Cruz, Pachacutí y otros, en el Perú.

No es obscurantista la nación generosa que elevó el valor moral é intelectual de los indios sembrando las nuevas tierras de 13 Universidades, algunas tan famosas como la de Méjico, la de Santa Fe, la Mayor de San Marcos y la de Córdoba; ni la que enseñó al Continente apenas nacido el arte de Gutenberg, dando ocasión á que en 1539 viera la luz el primer libro impreso en América.

No es retrógrada la España que levantó grandiosos templos y palacios suntuosos, los más admirables que la generación presente contempla en las Repúblicas hispano-americanas; la que construyó canales y regó las dos mil huertas de Querétaro y los campos azules de Orizaba; la que impulsó en Cholula la fabricación de tejidos; la que abrió las extrañas de la tierra virgen para extraer los ricos tesoros de Zaca-tecas, Guanajuato y Potosí; la que trazó más millas de carreteras que Roma en el mundo antiguo, algunas de ellas más dificultosas y atrevidas que la del Sim-plón; la que encendió las fraguas de

sino en los más apartados rincones, donde todas las personas se conocen y donde parece que el amor, el cariño, se entiende de otra forma, más compenetrado, que en las grandes ciudades.

Ibamos a hacer algo sobre este asunto, cuando llega a nuestras manos un precioso articulo publicado en *El Castellano*, de Toledo, y firmado por P. A., y, sin perjuicio de que sobre este asunto pudiéramos ocuparnos en más ocasiones y más extensamente, nos limitamos a reproducirlo, sin añadir nada por el momento:

«Asusta, verdaderamente, la frecuencia con que de algún tiempo a esta parte se vienen descubriendo infanticidios, que recaen, por regla general, en niños de pocos meses ó de pocos días.

La causa de estos horribles crímenes es fácil de presumir, y alguien ha supuesto por ello que era la sociedad la verdadera culpable, por el riguroso concepto que impone del honor y por lo poco misericordiosa que suele ser

“MALTOPOL”

Extracto de malta en polvo; contiene diastasa y vitaminas en forma concentrada. M. F. Berlowitz.—Alameda, 14, Madrid.

para los delitos que se han dado en llamar de amor, por ese afán que existe en nuestros días de disfrazar todas las cosas, ya que su verdadero nombre es el delito del vicio ó de la carne, cosa que no tiene, generalmente, nada que ver con el amor.

Nosotros creemos que, en efecto, tiene la sociedad mucha culpa de esta clase de cobardes crímenes, pero no por falta de misericordia ni por rigor en los conceptos, sino antes al contrario, por excesiva blandura, y, sobre todo, por algo más que tolerancia con el pecado, por verdadera excitación al mismo pecado.

Todas las costumbres modernas, todos los espectáculos, todas las lecturas, los trajes mismos de las mujeres, parecen conspirar de común acuerdo para la formación de imágenes y de pensamientos lúbricos. Pero al mismo tiempo que se excita el apetito de la carne, se predica y se estimula el egoísmo y no es, como se supone, el miedo a la maternidad deshonorosa, sino el miedo a la

Sedante del dolor, de la tos, de todo estado de excitación
ATROPAVER
reúne los alcaloides del opio y de la belladona.

maternidad incómoda, el que empuja hacia el crimen a muchas desgraciadas. Una de las primeras consecuencias del pecado es la de trastornar el orden lógico y natural de los sentimientos y de las cosas.

Por el pecado se hace desgraciable lo que deba ser agradable, se hace inconveniente lo que era conveniente, se apaga en el corazón de la mujer, especialmente formada para la maternidad, el sentimiento del amor a los hijos.

No es que los hijos sean acusadores de la deshonor, porque si fuera verdad, como se dice, que fueron hijos del amor, serían también acusadores de este amor, y una acusación borraría ó

compensaría la otra; pero es que esos hijos, víctimas propiciatorias del crimen, no acusan otra cosa que un momento de ofuscación de la carne, agravado por un corazón seco y egoísta; y como son débiles y no tienen quien les defienda, se ensaña con ellos el instinto criminal de la humanidad.

No son víctimas, ni mucho menos, del concepto demasiado riguroso del honor por parte de la sociedad, sino de

HIPOFOSFITOS SALUD GRAN RECONSTITUYENTE

conceptos demasiado equivocados del sentimiento del amor.

¡Ah! es muy triste confesarlo, pero si todos los hombres fueran tan débiles como las criaturas recién nacidas, el número de crímenes sobre la tierra sería infinito.

Si el hombre pudiera deshacerse de todo el que le molesta con la misma facilidad con que se deshacen de un infeliz infante recién nacido, unos á otros — el hombre lobo del hombre se destruirían y aniquilarían.

No hace falta, pues, sembrar en la sociedad conceptos más benignos del honor, ni conceptos de mayor misericordia para los delitos del amor, sino conceptos más exactos de la propia estimación y del amor que á todos debemos.

A PESAR de que el vino desgarró el ropaje de mi reputación, no lo abandonaré mientras mi alma exista. Me asombran los vendedores de vino. ¿Qué pueden ellos comprar mejor que lo que venden?

OMAR AL KHAYYAM.

Más de once mil médicos recetan y toman ellos ó sus familias el
ELIXIR CALLOL

DE LA VIDA MÉDICA RURAL por el Dr. J. Mut.

MEDICINA LEGAL

Un oficio del juez para que me persone en un pueblo cercano y practicar una autopsia en unión de otro compañero, me es entregado una tarde de Agosto, cuando el sol desciende tras los montes cercanos, después de calcinar las tierras y las mieses. Al oficio acompaña una carta del compañero, donde me ruega madrugue, pues el cadáver lleva ya tres días y el calor es abrasador.

A las siete de la mañana del siguiente día, ya estoy yo en el pueblo donde

LIPOCITHINE

Tuberculosis
Neurastenia.

hemos de practicar la autopsia, después de una hora de trote. Al poco rato llega el compañero y empieza los trámites siguientes:

Buscad al secretario del Juzgado Municipal. El citado secretario se ha ido á segar de madrugada y dejó dicho que vendría para las ocho. Viene por fin, y

entonces hay que buscar al juez. Se le manda recado y también llega. El juez ordena que dos ó tres vecinos ya designados, nos ayuden á las operaciones macabras. Los designados, oliéndose la cabra, se han ido á segar muy de mañana y no sabe nadie donde andan. Entonces hay que buscar otros, pero como todos rehusan y alegan otras ineludibles ocupaciones, es preciso convencer á los más valientes del pueblo, y con una botella de aguardiente en una mano y otra de agua fenicada en la otra, se encaminan por el hambre.

El compañero y yo nos adelantamos camino del Cementerio, donde va á tener lugar la autopsia. Una sendita zigzagante corona un cerro y en su cúspide está enclavada la mansión de los muertos. Hemos llegado. No veo ningún cobertizo, ni habitación, ni nada. La llave resuena lúgubre en su cerraja y

SÍFILIS NEO-TREPOL

gime al abrirse. Es el Cementerio un cuadro de unos ocho metros en cuadro. Está cercado por un muro de cantos de unos dos metros escasos de altura. En un rincón, un montón de huesos humanos, blancos por el sol, muestran la incultura y la falta de respeto de los indígenas. Seguramente serán de las familias de muchos de ellos y los dejan lucir su amarilla blancura á la faz de todos. Los cráneos nos miran con sus cuencas exhaustas y uno de ellos, con la calota serrada, nos indica que el juez ordenó hacer en él, lo que nosotros haríamos con el cadáver que nos traerán.

En tan reducido espacio, se coloca una gran mesa, la del Ayuntamiento, y mientras llega el cadáver, me dedico á preparar el instrumental que el Juzgado ha enviado: la caja de autopsias. Viene atada con cuerdas, no tiene ya ni llave ni bisagras. Y dentro sólo hay: una sierra, dos bisturys que son casi sierras ya, por las mellas de su corte, unas pinzas de disección, una sola rama del costofomo, una sonda rígida y creo que nada más. Hemos, pues, de procurarnos herramientas *ad hoc*, y pedimos una navaja de afeitar, unas tijeras de podar y una aguja con cuerda.

Y sentados al borde de la fosa donde recibirá sepultura el cadáver autopsiado, esperamos...

Antiséptico GLORÓGENO LUMEN

Muestras gratis.
Centro Farmacéutico Jienense.
Apartado 22. — Jaén.

Son las once y media de la mañana y el sol calienta nuestras calvas. Está muy cerca del zenit y no hay sombra por parte alguna. Por la senda que conduce al Cementerio, vemos por fin avanzar el fúnebre cortejo. Cuatro *bravos* traen el ataúd. Cada pocos pasos se paran, lo depositan en tierra y uno de ellos, litúrgicamente, rocía la caja mortuoria con el contenido de una botella, agua fenicada. Después, otra botella corre de boca en boca: aguardiente.

Y llegan, por último. Dejan el cadá-

SIGUE A LA PAGINA XXVI

TERTULIA MÉDICA

EN LA PRENSA

ver sobre la mesa y dando media vuelta, desaparecen: juez, secretario y vecinos. Y aquí nos dejan solos.

Funciona la navaja de afeitarse, la tijera de podar y... Un zumbido horrendo, ensordecedor, se acerca, gira en torno nuestro y nos disputa el cadáver. Son moscas, mil variedades de moscas. Moscas verdes, amarillas, azules, negras, rojas, violetas, de todos colores. De todos tamaños. Un entomólogo las hubiera clasificado. Nosotros no tenemos tiempo más que de evitar que nos piquen, que se nos metiesen por boca, ojos, oídos, narices, después de haberlas visto picar en el pus, sangre y humores del cadáver.

Y por toda remuneración, ¡ni las gracias! Esto es auxiliar a la Justicia, pero no es Justicia.

(R. I. A. de C. M.)

HEMORRAGIAS Lo más radical para combatirlas:

ZIMEMA

UNA JARRA de vino y los labios de la amada han gastado mi dinero y arruinado tu crédito; toda la raza humana está comprometida al cielo ó al infierno. Pero, ¿quién fué jamás al cielo? ¿Quién jamás vino del infierno?

OMAR AL-KHAYYAM.

Movimiento esperantista.

EN LA CIENCIA

Más y más penetra en los círculos científicos: M. R. Mesny, profesor de Hidrografía en París, premiado recientemente por la Academia de Ciencias, ha poco pronunciado un discurso en la Sorbone, en esperanto, acerca de «Las ideas actuales sobre la materia», alcanzando un gran éxito, inaugurando una serie de discursos.

Principalmente en el Extremo Oriente, los médicos y los químicos se interesan extraordinariamente en la aplicación práctica del esperanto por las enormes ventajas que les ofrece. En colegios, universidades y centros de enseñanza existen sociedades esperantistas,

Vías respiratorias: Atussol Wassermann.

habiendo aparecido en los últimos tiempos una serie numerosa de publicaciones médicas en esperanto. La revista *Informes de la Facultad de Medicina de la Universidad de Tokio* contiene frecuentemente artículos en esperanto, escritos por profesores eminentes de dicha Facultad.

Con ocasión del Congreso de Médicos del Extremo Oriente, en Tokio, en el pasado Octubre, al que asistieron 520 médicos, los doctores japoneses T. Ogata y M. Murata, profesores de la Universidad aludida, presentaron memorias acerca de diversas enfermedades en esperanto, y los Dres. Fudynami y Chen-Fau Chu, profesor también el primero de dicha Universidad, y chino el segundo, hablaron en esperanto.

El Congreso Internacional de la Prensa técnica, celebrado en París durante este invierno, aprobó el esperanto como lengua auxiliar, junto a las demás lenguas del Congreso, y la resolución de que todas las revistas técnicas publiquen en cada número un resumen en esperanto de los artículos que en él aparezcan.

ANTIPHLOGISTINE

Calor húmedo, de aplicación fácil, cómoda y limpia.
Produce hiperemia, mitiga la inflamación suprime el dolor.

El importantísimo órgano francés de la industria del cuero, *Le Cuir*, en París, y el órgano financiero de la Feria de Frankfurt a M. *Der Bund*, publican artículos en esperanto desde hace algún tiempo.

EN LAS FERIAS

La de Leipzig editó un folleto de 15 páginas, ilustrado, espléndido prospecto en esperanto; y, durante la feria, se celebró una asamblea de comerciantes de diversos países, utilizando dicho idioma.

La de Viena editó grandes carteles esperantistas para anunciarse.

EN LA RADIO

Sin cesar invade este idioma auxiliar el campo de la radiodifusión, pues casi todas las importantes estaciones de Europa, muchas de América, algunas de Asia y Australia, radian cursos de esta lengua, y algunas tienen un programa semanal completamente en esperanto para los oyentes de otros pueblos.

Según la estadística, del 1 de Enero de 1923 hasta el 1 de Abril de 1925, se radiaron 118 discursos (68 sobre el es-

Lactofitina: reconstituyente infantil.

peranto y 50 en esta lengua); 20 cursos de 50 estaciones en 19 países de 3 continentes, creciendo de un modo notable el interés. La estación de Tokio ha comenzado a radiodifundir el esperanto.

EN EL SERVICIO FERROVIARIO

La Dirección general de los ferrocarriles federales de Suiza, en virtud de orden de 10 de Noviembre último, concede a los empleados que estudien y sepan el esperanto, las mismas ventajas que da a los que se dedican a otras lenguas.

La Dirección general de ferrocarriles de Austria, mediante orden de 7 de Di-

Poderoso reconstituyente: BIOPLASTINA SERONO

ciembre próximo pasado, recomienda el estudio del esperanto, consintiendo también que los que posean esta lengua puedan ostentar su insignia durante el servicio.

EN LA POLICÍA

En Barcelona, Breslau, Berlín, Budapest, Chemnitz, Dresden, Ginebra, Leipzig, Lisboa, Madrid, Montevideo, Praga,

Río de Janeiro y Viena, existen policías que dominan esta lengua y la practican, pudiendo en algunos lugares usar la insignia sobre los uniformes. El ministro del Interior de Prusia suscitó una encuesta concerniente a los policías que hablan lenguas extranjeras ó esperanto.

EN EL CORREO

En Rusia aparecieron postales del Estado con texto esperanto, y sellos conmemorativos con inscripción esperantista. En las postales el texto esperanto aparece junto al de las lenguas usadas en las Repúblicas de la Unión soviética, junto a los textos armenio, tártaro y de la Rusia blanca.

ESPERANTISTAS EN 100 PAISES

Está difundida esta lengua en 100 países. La Asociación Universal Esperantista (U. E. A.), en Ginebra, cuyo objetivo es la aplicación práctica del esperanto, tiene miembros en 82 países. Existen 19 Revistas internacionales

Jarabe Bebé. - Tetradinamo. - Septicemiol. - Purgantil (Jarabe de Frutas).
Véase anuncio, página XXIII

y 40 nacionales como lazo de unión de los esperantistas de todo el mundo.

A primeros de Enero del corriente año se celebró en Montevideo el Congreso Esperantista Uruguayo, con 200 asistentes.

Desde hace un año, en la India, en Java y en Palestina, aparecen publicaciones especiales esperantistas.

CUENTA mis virtudes una por una y perdona mis pecados diez por diez. Perdona todos mis pecados del pasado, que Dios los tiene en su memoria, y no dejes que el más leve soplo atice la llama de tu rencor. ¡Perdóname, por el polvo de la tumba de Mahoma!

OMAR AL-KHAYYAM.

Por los caminos del mundo.

EL PALMAR.—LA ALBERCA.—EL VERDOLAY.—ALGEZARES

¿Habrá español alguno que no haya oído hablar de la espléndida, deliciosa, exuberante, fecunda y rica vega murciana?

Siempre tales elogios constituyeron al fin en nosotros un deseo constante de visitar esa bendita tierra murciana que tan amorosamente da sus preciados frutos a los que la trabajan y la tratan con cariño.

—Verá usted— me dicen á poco de llegar á Murcia, —es encantadora esta tierra. Mañana engancharemos la «Duquesa» y daremos un paseo hasta Algezares.

Al día siguiente montamos en una magnífica tartana. Al oír la voz de Juan el tartanero, la «Duquesa» deja de piafar, deseosa de emprender su airoso y gallardo trote acompasado de ritmo casabelero. Cruzamos la capital. Parece que vayamos buscando solución á un laberinto de calles estrechas. La traza de estas calles aún guarda el misterio de los antiguos zocos y barrios morunos.

Las mujeres que nos acompañan, conocedoras de las bellezas que íbamos á contemplar, me dicen:

—Ahora verá usted una vega hermosísima.

Al trote de la «Duquesa» vamos dejando atrás la famosa torre de la catedral hasta verla convertida en arro-

Kelatox: Sedante atóxico.

gante silueta, alzándose majestuosa en la murciana vega, entre verdos de granados, naranjos y limoneros, atravesada por la ancha cinta que fecundiza el río.

Un tapiz se sucede á otro, compitiendo en frescor y verdura. La carretera, alineada de árboles altos y frondosos, á uno y otro lado, semeja un inmenso túnel de verdura, ofreciendo á nuestros extasiados ojos una bella perspectiva.

El macizo de las montañas de Cartagena forma el bravo marco de la vega al mismo tiempo que sirve de fondo al paisaje. El lomo inmenso, pétreo de estas montañas, ofrece contrastes de luz y colores que las hacen resaltar á nuestra vista como capas pluviales enormes, de día de fiesta, tendidas á las caricias del sol, luciendo sus manchas rojizas, amarillas y azules. Entre la gama poli-

Urosolvina: eficaz antiúrico.

croma de estos tres básicos colores, se alzan bellos pinares.

Natura entona su verde sinfonía agregando las almas en las que el rayo de la esperanza dibuja la silueta, algo esfumada, de un constante anhelo.

En una acequia repleta de agua color café con leche, llenan sus cántaros unas mujeres jóvenes, morenas, tostadas por el sol que cae como manto de oro sobre la murciana vega.

A lo largo de la carretera se ven carretas tiradas por bueyes de andar tardío y perezoso. Un gañán, zagalón moreno, después de aguijonear á la yunta con la larga vara, lanza al aire una copla cartagenera sentimental, presidida, que acompañada del crujiente ritmo de la carreta, dilúyese en el majestuoso silencio de la vega. El eco de la copla va perdiéndose lánguidamente, dejando en nuestras almas la esclavitud aceptada sin protesta, de un fatalismo musulmán que enerva los músculos, de una indolencia que agota las energías... Pensamos en los siete siglos de dominación árabe. A cada momento nos parece ver á los hijos del profeta cruzar la vega ataviados con la blanca chilaba resguardándose del sol, indolentes, caminando hacia la sombra

CARABAÑA: el mejor purgante.

de los corpulentos árboles, y allí con la vista fija en el infinito soñar sin fin del Paraíso tan admirablemente descrito por Mahoma.

Cruzamos por el Palmar. Unos arrapiezos salen á nuestro paso admirando el sin fin de plateados cascabeles que en sus arcos lleva la «Duquesa».

—¡Qué jaca más bonica!—exclaman

unos jóvenes, admirados del trote y la estampa de pura sangre que tira de la tartana que nos conduce.

Una quietud de pueblo muerto se nota en todo. Hombres que parecen hablar por señas, sin energías en los movimientos, charlan á la puerta de un tánducho donde se vende un vinillo muy claro y un aguardiente que araña la garganta. Mujeres morenas, de color rojizo marrón, asoman las cabezas por puertas y ventanas fisgoneando nuestro paso por el pueblo. Se hacen guiños y comentan, sin duda, nuestra presencia. Varias gallinas que picotean alrededor de un cerdo que hay amarrado al tronco de un árbol, corren asustadas huyendo del ruido que produce la tartana y el trote de la cascabelera «Duquesa».

Inapetencia, Anemia, Debilidad. VINO MADARIAGA, tónico - fosfatado.

Las montañas de Cartagena, que están frente á nosotros, parecen agrandarse por momentos, como si quisieran salir á nuestro encuentro impidiéndonos seguir camino adelante, como guardianes celosos de tanta belleza reunida en la vega. Volvemos la vista hacia la capital; todavía distinguimos la esbelta torre de la catedral, erguida graciosamente, como navegando solitaria sobre un océano de verde follaje.

Entramos en la Alberca. La carretera cruza por el centro del pueblo. Este es bonito y ancho, perdiendo casi del todo ese aspecto moruno, propio y característico de la tierra murciana. Más bien parece pueblo de Castilla.

Desde la tartana vamos cruzar de un sitio á otro, mujeres, viejos y chicos, todos mirándonos con descarada curiosidad.

Seguimos camino adelante. Notamos menos trepidación en el carruaje. La carretera está perfectamente cuidada. Seguramente en España no habrá trozo de camino que le supere.

El trote de la «Duquesa», por esta ca-

El médico aconseja á los propietarios y agricultores, el abono de las tierras con

Nitrato de Chile.

retera tan llana como mesa de mármol, resulta delicioso.

Nuestras retinas, ávidas de belleza, reciben una grata sorpresa que nos deja gratamente impresionados. Sobre el fondo rocoso de las bravías montañas se alzan multitud de chalets, palacetes y fincas de recreo.

Esto es un reverso de medalla. Es un trozo de paisaje suizo, del mismo Ginebra, incrustado en las montañas de Cartagena, hablando á los habitantes de la murciana vega, invitándoles á olvidar su musulmán fatalismo y comulgar en las bellas teorías de sano optimismo de la patria de Roosevelt y Wilson.

Los ojos no se cansan de admirar tanta belleza.

Bordeando la magnífica carretera se alza un cercado de unos dos kilómetros de extensión, provisto de nueva y fuerte alambrada. Dentro de ella se alzan edificios varios para vivienda y labores. Unos molinos americanos giran ince-

santemente sacando agua de los pozos. Hay árboles frutales, flores...

Llegamos al Verdolay. El paraje es encantador, capaz de inspirar una églo-

“Solución Reichenbach” (Bronquitis.)

ga virgiliana. Luis de Granada y Luis de León hubieran encontrado en esta bendita tierra el suspirado reposo para sus místicas almas.

La sierra se manifiesta con toda su bravura y belleza. A la derecha, entre riscos, está la ermita de la Fuensanta.

No muy lejos hay un convento de frailes. Estos hombres, que aspiran á ser ángeles, escogieron siempre como sitios de reposo y recogimiento los lugares más bellos y ricos de la tierra.

Un promontorio amarillo de ocre con una ermita en su cumbre nos anuncia que nos hallamos en Algezares. Estamos al pie mismo de las montañas de Cartagena. Una ancha acequia rebosante de agua lechosa, sucia, bordea el pueblo, cruzando como sierpe silenciosa varias fincas de recreo y casas de labor, dando vida y frescura á la tierra, que recibe quieta y amorosa el prolongado y cariñoso beso de quien sabe fecundar sus entrañas.

El pueblo es bonito. De un lado, abrupto, bravo y salvaje. Del otro, como verallesca viñeta del siglo XVII. El con-

Estreñimiento: Petrosina García Suárez.

traste es manifiesto y encantador por su belleza.

Nuestros acompañantes aseguran que en este pueblo casi todos los hombres son contrabandistas. No lo creemos, aunque el escenario es de los apropiados para esa clase de negocios.

Nos choca á los forasteros que al pie de las montañas, en sitio tan apartado, haya una Comandancia de carabineros.

El cielo se cubre de plumizas nubes. Sopla el levante. Comienza á caer fina lluvia que gradualmente se transforma en fuerte aguacero. La Duquesa relincha volviendo las finas orejas hacia delante. Juan el tartanero pone mal gesto ante la insistente lluvia. Da unos fuertes trallazos en el aire mientras hace volver grupas á la jaca emprendiendo el retorno á Murcia.

Para acortar la distancia seguimos por otra carretera sucia, indecente, llena de barro, con baches que meten

Yoduros Bern de (K y Na), químicamente puros. No provocan Iodismo. Fabricación nacional.

miedo. Una asquerosidad, propia de camino de aduar riñón.

Juan maldice, como buen tartanero, sujetando el ansia de correr de la Duquesa. De dejar libre á la jaca el vuelco era seguro.

Por fin, tras grandes apuros, divisamos de nuevo la gallarda y arrogante silueta de la torre de la catedral murciana que iba agrandándose por momentos.

JOSÉ DORADO MARTÍN.

Hémostyl

Du Dr.

Anémies

ROUSSEL

Hémorragies

SUERO HEMOPOIETICO FRESCO DE CABALLO

Frascos-ampollas
de 10^{cc} de Suero puro

A) *Seroterapia específico de*
las ANEMIAS (Carnot)

B) *Todos otros empleos*
del Suero de Caballo:
HEMORRAGIAS (R.E. Weill)
CURACIONES (R. Petit)

Comprimidos
de sangre hemopoética
total

{ ANEMIAS
CONVALECENCIAS
TUBERCULOSA, etc

Muestras, Literatura

21 RUE D'AUMALE .PARIS

CARIE / OSEA Y DENTARIA / TUBERCULOSIS - RAQUITISMO.

CALCIL-LEFEL
COMPRIPOS DE SALES CALCICAS CON HIERRO

BIONERGOL BLEFEL
ELIXIR E INECTABLE

PODEROSO RECONSTITUYENTE EFICAZ ANTITUBERCULOSO

MUESTRA LABORATORIO LEFEL

Elixir Estomacal de SAIZ DE CARLOS

Tonifica, ayuda a las digestiones y abre el apetito, curando las enfermedades del ESTÓMAGO e INTESTINOS

**DOLOR DE ESTÓMAGO
DISPEPSIA
ACEDÍAS Y VÓMITOS
INAPETENCIA
DIARREAS EN NIÑOS
y Adultos que, a veces, alternan con ESTRÉSIMIENTO
DILATACIÓN Y ÚLCERA
del Estómago
DISENTERÍA**

Muy usado contra las diarreas de los niños, incluso en la época del DESTETE y DENTICIÓN.

33 AÑOS DE ÉXITOS CONSTANTES
Ensáyese una botella y se notará pronto que el enfermo come más, digiere mejor y se nutre, curándose de seguir con su uso.
5 pesetas botella, con medicación para unos 8 días

Venta: Serrano, 30, Farmacia, MADRID
y principales del mundo

SIEROSINA

YODO-TUBERCULINA-CÓPRICA DEL DR. SBARIGIA

La SIEROSINA, por su eficacia contra la tuberculosis quirúrgica y pulmonar, es una de las mayores conquistas terapéuticas.

Eminentes facultativos atestiguan su superioridad sobre las demás tuberculinas por su fácil manejo y absoluta inocuidad, su acción anti-estéptica y astringente y sus efectos rápidos y constantes; afirmando que es el remedio que hasta hoy ha dado más eficaces y prácticos resultados. Su tolerancia es perfecta y si por casualidad produce reacción general, que es rarísimo aun forzando la dosis, es solo de algunas décimas.

INDICACIONES: Tuberculosis en todas sus formas, artropatías serosas, adenitis, tumores frios, Mal de Pott, etc.

De venta en Farmacias y Centros de Específicos

Para informes de carácter científico, dirigirse a D. José Vallés y Ribá, calle de Mallorca, 104, Entre, 1.º, BARCELONA

VACANTES.

Huevar, partido de Santúcar la Mayor (Sevilla), con la dotación de 2.500 pesetas, más 250 de inspección. Solicitudes has a el 30 de Abril.

Datos.—1.516 habitantes, á 10 kilómetros de la cabeza del partido y á 5 de la capital. Hay estación.

—Viladonja, partido de Puigcerdá (Gerona), por dimisión. Solicitudes hasta el 8 de Mayo.

Datos.—200 habitantes, á 40 kilómetros de Puigcerdá, á 89 de Gerona y á 20 de Ripoll, cuya estación es la más próxima.

(Continúa en la página VIII.)

AGUAS
MINERALES
NATURALES DE

CARABANA

PURGANTES
DEPURATIVAS
ANTIBILIOSAS
ANTIHERPETICAS

PROPIETARIOS: VIUDA E HIJOS DE R. J. CHAVARRI

Dirección y oficinas: Lealtad 12

Teléfono 917.

MADRID

Ayuntamiento de Madrid

Granulos de Catillon

0,001 EXTRACTO
NORMAL de

STROPHANTUS

0,001 EXTRACTO
NORMAL

Con estos gránulos se han hecho las obras discutidas en la Academia de Medicina, Paris 1889.

Proban que 2 ó 4 producen pronta diuresis, reaniman el corazón debilitado, disipan

ASISTOLIA, DISPNEA, OPRESION, EDEMA, Lesiones MITRALES,

Cardiopatías de los NIÑOS y ANCIANOS, etc.

Efecto inmediato. — Uso continuo sin inconveniente ni intolerancia.

GRANULOS
DE CATILLON

0,0001

STROPHANTINE

CRISTAL

TÓNICO DEL CORAZON

POR EXCELENCIA

NO DIURÉTICO. — TOLERANCIA INDEFINIDA

Muchos Strophantus son inertes, las tinturas son infieles; exigir la firma CATILLON,

Premio de la Academia de Medicina de Paris, por "Strophantus y Strophantine",

Medalla de Oro, 1900, Paris, 3, Boul' Saint-Martin.

Tabletas de Catillon

IODO-THYROIDINE

OBESIDAD, MIXEDEMA, HERPETISMO, PAPERNA, etc.

PEPTONA CATILLON

En POLVO, SUPERIOR, PURO, INALTERABLE
Alimento de los Enfermos que no pueden digerir

EXIGIR LA FIRMA CATILLON

Laureado por la Academia de Medicina de Paris
Medalla de Oro, 1900, Paris, 3, B' St-Martin

ESTAFILASA del D^r DOYEN

Tratamiento específico contra las Infecciones Estafilocócicas: **ACNÉ, FORUNCULOSIS, ANTHRAX**, etc.

Solución coloidal
fagógena
polivalente.

MICOLISINA del D^r DOYEN

2 FORMAS:
MICOLISINA BEBIBLE
MICOLISINA INYECTABLE

Provoca la fagocitosis, evita y cura la mayor parte de las **ENFERMEDADES INFECCIOSAS**

NEURASTENIA
ANEMIA
CONVALENCIAS

Vino de Bugeaud

Tónico-Nutritivo,
con Quina
y Cacao.

Actúa por la Teobromina y por los Alcaloides de la Quina

Comprimidos compuestos de Hipófisis
y Tiroides en proporción prudencial,
de Hamamelis, Castaña de India
y Citrato de Sosa.

Venosina

Tratamiento específico completo de las **AFECCIONES VENOSAS**

PARIS, P. LEBEAULT & C^{ia}, 5, Rue Bourg-l'Abbé

POR MENOR: PRINCIPALES FARMACIAS.

Terapeutica Cacodilica Intensiva é Indolora

CYTO-SERUM

A BASE DE CACODILATOS ALCALINOS

Una Inyección intra-muscular cada dos días

*Poderoso Estimulante
de la Hematopoyese y de la Fagocitosis*

GRIPE
TUBERCULOSIS
PALUDISMO
NEOPLASMA
NEURASTENIA
CONVALESCENCIAS

Contra toda alteración de la sangre
Contra las enfermedades infecciosas
Contra las caquexias de todo origen

Solicítense Muestras Gratis

Agente G^{al} para España: FERNAND BEJAR, 173, ALCALA, MADRID (9)

EN
AMPOLLAS
5
CENTI-
CUBOS

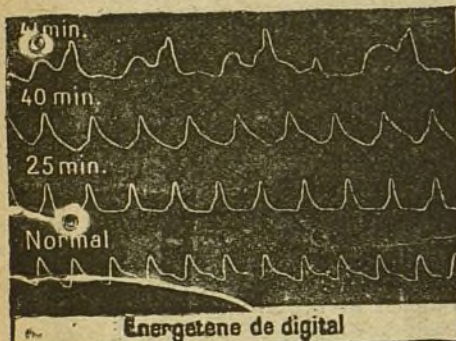
EN
AMPOLLAS
5
CENTI-
CUBOS

ESTREÑIMIENTO TRATAMIENTO FISIOLÓGICO

Extracto total de las Glándulas del Intestino-Extracto Biliar-Agar-Agar-Fermentos lácticos

TAXOL

Laboratoires Reunis. — J. LEGRAND, Pharmacéutico. — 169, Avenue de Wagram. — PARIS
 AGENTE: Laboratorio MIRABENT Y C.^a S. C., BARCELONA

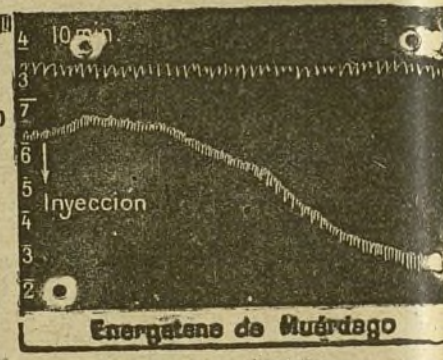


MUESTRAS
Y LITERATURA : **ESTABLECIMIENTOS BYLA**
 • 26, Avenue de l'Observatoire, Paris XIV •
 Laboratoire chimique et de préparation de tous les médicaments en GÉLULAS (Tablets)

**DOSIFICACIÓN QUÍMICA
Y FISIOLÓGICA
RIGUROSA**

XXXVI gotas 1 gr. Energetene = 1 gr. Plantea (digitalis)

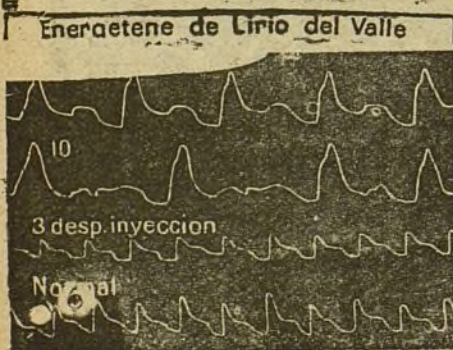
OPOTERAPIA VEGETAL



Todo el JUGO inalterable de la PLANTA fresca y viviente

DE ACTIVIDAD TERAPÉUTICA CONSTANTE, ESTABLE Y CONCENTRADO EN LAS

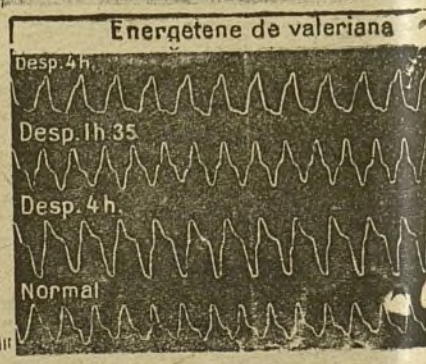
Energétènes Byla



Digital, Cochico :
 X a XXX gotas por día.

Oxiacanto, Retama,
Lirio del valle, Muérdago, Salvia :
 XXX a L gotas por día.

VALERIANA,
Casis, Castañas de la India:
 1 a 3 cucharadas de café por día.



**INSOMNIOS
SEDATIVO NERVIOSO**

Béatol

LÍQUIDO - COMPRIMIDOS - AMPOLLAS
 à Base de: VERONAL SÓDICO - EXTRACTO DE BELENO - INTRACTO DE VALERIANA
 BIBLIOGRAFIA Y MUESTRAS

Laboratoires Reunis. — J. LEGRAND, Pharmacéutico. — 169, Avenue de Wagram. — PARIS
 AGENTE: Laboratorio MIRABENT Y C.^a S. C., BARCELONA

SIL - AL

Metahidrosilicato de aluminio fisiológicamente puro.

Muestras y literatura
A. GAMIR.-Valencia.

**Sustituye al bismuto en
— terapéutica gástrica. —
Existe el Sil - Al belladonado.**

BARDANOL

Elixir de bardana y estaño eléctrico.

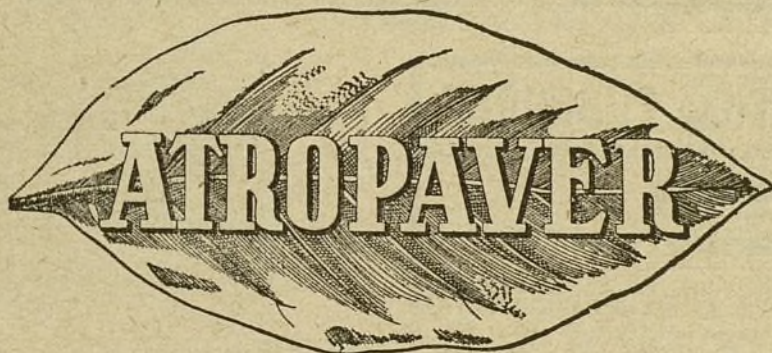
Muestras y literatura
A. GAMIR.-Valencia.

Indicaciones:

**Estafilococias en todas
sus manifestaciones.**

Autorizado por la Ins-
pección General de Sa-
nidad, número 4.193.

Alcaloides del opio y
de la belladona (var.
Bética) en solución
estable.



Muestras y literatura
á disposición de los
Sres. Médicos que lo
soliciten al Laborato-
rio «Celta», Valencia.

Cuatro productos especiales

CARLO ERBA

de éxito reconocido.

Opopeptol ERBA

Jugo gástrico íntegro, indicado en los
estados de depresión gástrica. De 20 á
25 gotas, en un poco de agua, acto se-
guido de las dos principales comidas.

Cardiocinol ERBA

Poderoso tónico cardio-vascular (espar-
teína, estrocnina y estrofantina). Una ó
dos ampollas de 1 c. c. al día, según el
estado del enfermo.

Vitae ERBA

Asociación de hierro, arsénico, glicero-
fosfatos alcalinos y estrocnina. Una
ampolla de 1 c. c. administrada diaria-
mente, yugula los estados patológicos
debidos á alteraciones hemáticas.

Plasteinol ERBA


Inyectables á base de Lecitina, Mentol,
Yodoecol, Eucol y Eucaliptol. Una in-
yección intramuscular de 1-2-3 c. c. en
las afecciones pulmonares crónicas con
grave demacración y decaimiento.

PIDAN MUESTRAS Y LITERATURA AL AGENTE

C. TAMAGNO

URGEL, 97.

BARCELONA



YODÓGENO CUBAS

Generador de vapor, de yodo inyectable, que reemplaza ventajosamente al yodo y yoduros, en sus múltiples indicaciones, por ser su acción más eficaz y no determinar trastornos de yodismo.

Declarado de petitorio oficial en los Hospitales Provinciales

Recomendado con éxito eficaz para combatir el artritis, la arterioesclerosis, tuberculosis quirúrgica, bien sea de localización cutánea (lupus), sinovial, ósea, articular, ganglionar, glandular, las neurosis de origen artrítico, bronquial, gástrico y cefálea crónica; las litiasis y nefritis crónicas, cirrosis hepática y lesiones cardíacas compensadas, lesiones cerebrales y medulares crónicas, y, en general, en todas las enfermedades en que el tratamiento del yodo y sus sales están indicadas.

Caja de ampollas, 5 pts. — Aparato yodonizador, 3,50. — Provincias, 0,50 de aumento.
Pedidos de prospectos y muestras a YODÓGENO CUBAS, S. A., Luis Vélez de Guevara, 4. — MADRID

ANTIASMÁTICO PODEROSO

REMEDIO EFICAZ CONTRA LOS CATARROS BRONQUIALES

Jarabe-Medina de Quebracho.

Médicos distinguidos y los principales periódicos profesionales de Madrid: EL SIGLO MÉDICO, la Revista de Medicina y Cirugía prácticas, El Genio Médico, El Diario Médico-Farmacéutico, El Jurado Médico-Farmacéutico, la Revista de Ciencias Médicas de Barcelona y la Revista Médico-Farmacéutica de Aragón, recomiendan en largos y encomiásticos artículos el Jarabe-Medina de Quebracho como el último remedio de la Medicina moderna para combatir el Asma, la Disnea y los Catarros crónicos, haciendo cesar la fatiga y produciendo una suave expectoración.

PRECIO: 6,50 pesetas frasco.

Depósito central: Sr. Medina, Serrano, 36, Madrid, y al por menor en las principales farmacias de España y América.

—Cervera de Pisuerga (Palencia), por defunción, con el sueldo anual de 2.000 pesetas. Solicitudes hasta el 30 de Abril.

Datos.—Villa, cabeza del partido, de 1.237 habitantes, á 116 kilómetros de Palencia. Hay estación.

—Lorca (Murcia), del distrito 15, dotada con 3.000 pesetas anuales, más el 10 por 100 por inspección. Solicitudes hasta el 29 de Abril.

Datos.—Ciudad con Ayuntamiento de 74.696 habitantes, á 63 kilómetros de Murcia. Hay estación.

—Vilanova de la Muga, partido de Figueras (Gerona), dotada con 465 pesetas anuales. Solicitudes en treinta días (B. O. del 30 de Marzo).

Datos.—806 habitantes, á 6 kilómetros de Figueras, á 41 de Gerona y á 12 de la estación de Pereda.

(Continúa en la página XXIV.)

Sociedad Española de Especialidades Fármaco-Terapéuticas
A. WASSERMANN & C.^A, S. EN C.
BARCELONA - FOMENTO, 63 (S. M.)

Nuevo Producto
ASPASMOL WASSERMANN
(Analgésico antiespasmódico.)

A base de ETER BENZILBENZOICO 25 % - Tint. grindelia robusta. - Tint. belladona.
Tint. beleño, en solución alcohólica aromatizada.

DOSIS: de 20 á 60 gotas al día en tres ó cuatro tomas; en agua azucarada, vino, leche, etc.

USO: En los dolores espasmódicos de todas clases, cólicos hepáticos, nefríticos, vejiga, matriz, intestino, cardiospalmo, asma bronquial, coqueluche, etc.

No tiene contraindicaciones ni aun en los casos en que haya nefritis.

Ayuntamiento de Madrid



Aguas minero - medicinales bicarbonatado - sódicas de **MONDARIZ**

FUENTES DE GANDARA Y TRONCOSO

PROPIEDAD DE LOS

Sres. HIJOS DE PEINADOR


Mondariz dista de Vigo 36 kilómetros.

*El Gran Hotel del Establecimiento
está abierto desde
1.º de Mayo al 30 de Octubre.*

Pídanse detalles á HIJOS DE PEINADOR
MONDARIZ-BALNEARIO

Amenorrea - Dismenorrea - Menorragia

son generalmente disturbios de la secreción interna y requieren terapéutica de secreción interna.



«Pues el organismo femenino es peculiarmente susceptible á los cambios fisiológicos y patológicos en el sistema general endocrino.»

Graves.—*Ginecología*, 2.ª ed., 1921.

HORMOTONE

restaura normalmente el mecanismo
endocrino de la menstruación.



G. W. CARNRICK CO.
417-421, Canal Street, NUEVA YORK, N. Y.

Distribuidor:
J. PLANS SINTAS
Provenza, 136. — Barcelona.

Representantes:
ANDREU Y RAMÓN
Pasaje Batlló, 1 y 3. — Barcelona.

DE PRODUCCIÓN NACIONAL

El tratamiento Quimioterápico de las Infecciones

por el

SEPTOYODO

PREGL

Ampollas de 1 c. c. y frascos de 100 c. c.

En inyecciones intramusculares é intravenosas en todos los casos de infecciones generales: FIEBRE PUERPERAL, SEPTICEMIAS QUIRURGICAS, REUMATISMO POLIARTICULAR, MENINGITIS, PIELONEFRITIS, etc.

Corroborado por una extensísima literatura extranjera.

La solución yódica de PREGL para el tratamiento local de las infecciones: ANGINAS, CISTITIS, HERIDAS SUPURADAS, etc., así como para LAVADOS VAGINALES lleva la denominación de

PREYOYODO

PREGL

Frascos de 100 c. c.

S. A. L. I. A.



S. A. La Industria Hispano-Alemana de Productos químicos.

Glorieta de las Delicias, 2.—MADRID

Apartado 7.060.

Urotropina-Schering

es el nombre de marca del único producto legítimo
introducido por Nicolaier en 1894 en la terapéutica.

Indicaciones: Enfermedades infecciosas (Gripe, Angina, Tifus, Neumonía etc.)
soberano desinfectante de las vías urinarias.

Chemische Fabrik auf Actien (vorm. E. SCHERING.), Berlin N. 39.



En momento Doctor....

Las SALES KRUSCHEN han alcanzado tal popularidad en poquísimo tiempo, que ya quizá no sea impertinencia suplicar a usted que les conceda su atención.

Hemos publicado un folleto que describe sus propiedades y tenemos a su disposición un frasco de muestra gratis, si quiere hacernos el honor de ensayarlas en su clínica.

¿Por qué no suscribe y nos remite el adjunto cupón?

**Sales
Kruschen**

Quitan años
de encima

Laboratorio Británico de M de Lara

Juan de Urbieto, 5 - MADRID

Remítan gratis su folleto «Sales
Kruschen» y un frasco de las mismas
para ensayos en mi clínica

Dr

Señas

SÍRVASE ESCRIBIR CLARO



Ayuntamiento de Madrid

ESPECIALIDADES, FARMACÉUTICAS DEL
LABORATORIO F. MIRABENTY C^{IA} S. C. BARCELONA-CO

MORRHUËTINE JUNGKEN

El tónico de la Infancia.

Substituye ventajosamente al aceite de hígado de bacalao.
Sabor gratisimo — Digestión perfecta.

Yodo - hipofosfitos comp - Fosfato sódico - Glicerina purisimamente pura

NURRISOL

Jarabe Galactógeno

Estimulante de las glándulas mamarias. Reconstituyente
general para las mujeres que crían

Lalega - Semillas de Algodón - Glucerofosfatos - Tintura de Vanilla - Canela - Nuez moscada

PAHIRVOL

Tónico Estomacal — Tratamiento eficaz de la insuficiencia
gástrica.

Pepsina - Acido Cloh - Tint. badiana, nuez vomica y coce

FOSFOXYL

Fósforo coloidal asimilable — No tóxico
Es el específico de toda debilidad
moral o física

UROLAN

Tratamiento de la Diatesis Úrica y de las Auto-
intoxicaciones.

Granulado de Piperacina - Benzato de litina y litotripina

MUESTRAS GRATUITAS A LOS SRES. MÉDICOS Y A LAS CLÍNICAS Y HOSPITALES



Eminal

para el tratamiento de las afecciones

Utero-Ovarianas.

Poderoso moderador de las funciones catameniales.

Rep.

CADA CUCHARADA CONTIENE:

Viburnum prunif.....	1 gramo.
Hidrastis (representado por su alca- loide blanco hidrastina).....	1 »
Euminal.....	1 »
Licor aromático.....	20 »

INDICACIONES

Hemorragias uterinas.
Amenorrea. — Dismenorrea.
Gastralgias
y alteraciones digestivas producidas por
acción refleja del útero ó sus anexos.

Muestras y literatura á disposición de los señores Médicos.

Solicítense á **Laboratorio Hispano-Argentino.** — Núñez de Balboa, 127.

Por carta **Apartado 384. — MADRID**

MADRID

Productos del Laboratorio Dr. Julio Méndez (Buenos Aires).

HAPTINÓGENOS

Haptinógeno NEUMO «Méndez»	{ GRIPE EN TODAS SUS MANIFESTACIONES. Neumonía é infecciones á Neumo. Rinitis y Lari- ngitis pseudomembranosas. Traqueitis.
Haptinógeno ESTAFILO «Méndez» . .	{ ANTIPIOGENO.—Anginas. Acné. Forunculosis. Anthrax. Abscesos é infecciones á estafilo.
Haptinógeno GONO «Méndez»	{ Blenorragia. Metritis. Pelvi-peritonitis. Artri- tis. Orquitis. Cistitis. Prostatitis.
Suero CARBUNCLOSO «Méndez» . . .	{ Carbunco en el hombre.
Haptinógeno ECZEMA «Lóizaga» . . .	{ Curativo del Eczema agudo.
Haptinogenina DIFTERICA «Méndez» .	{ Producto específico, no antitóxico, curativo de la difteria. No produce anafilaxia ni ningún acci- dente patológico.

Literatura científica.— Se remite gratuitamente á los señores Médicos que lo soliciten á
M. Martín Yáñez.—**Apartado 384. — Madrid.**

NOTA.— Los productos de los laboratorios Méndez se encuentran en venta en todas las farmacias y casas
mayoristas, y de no encontrarlos en su casa de compras pueden pedirlos directamente al agente general

M. MARTÍN YÁÑEZ. — Apartado 384. — MADRID. — Teléf. 25-81 S.

Tratamiento de las Tuberculosis

Pulmonares, Oseas, Peritonitis tuberculosas,
Tuberculosis del riñón.

Linfatismo, Anemia, Raquitismo, Escrofulosis,
Caries dentaria, Trastornos de la dentición.

DISPEPSIAS ÁCIDAS Medicación «recalcificante», preventiva
para todo el período del crecimiento.

TRICALCINE

A BASE DE SALES CÁLCICAS CONVERTIDAS EN ASIMILABLES

RECALCIFICACIÓN DEL ORGANISMO



Directeur: **E. PERRAUDIN**

Ph.^{on}. de 1^{re} classe.

Ex-chimiste Expert de la Ville de Paris.

Laboratoire des Produits Scientia.

21, Rue Chaptal. — PARIS

LA "TRICALCINE" SE VENDE

TRICALCINE PURA {

Polvos, Comprimidos, Granulados, Sellos
y Tabletas chocolate,

5,50 francos el frasco, para treinta días de tratamiento

TRICALCINE FLUORADA }

Id.

Metilarsinada.

Id.

Adrenalinada.

Solamente en sellos.

Laboratoire des **PRODUITS SCIENTIA**
21, Rue Chaptal, PARIS

Depósito general en España: **Juan Martín, MADRID y BARCELONA**

Muestras y folletos: **M. MOSES, Plaza de la Independencia, 2 duplicado, MADRID**

Instituto de Biología y Sueroterapia

IBYS

Bravo Murillo, 45. ☎: Teléfono 17-41 J. ☎: Apartado 897.

M A D R I D

BRONCONEUMOSERUM

DE ASNO Y DE CABALLO

Acompañado de una ampolla de 2 c. c. de **Antianafilaxina.**

Suero ANTIDIFTÉRICO

(2.500 unidades antitóxicas). Ampolla de 10 c. c.

Acompañado de una ampolla de 2 c. c. de **Antianafilaxina.**

Antitoxina DIFTERICA

5.000 unidades antitóxicas.

— Ampolla de 5 c. c. —

OTROS SUEROS

Normal equino, hemoserum (hematopoyético), antiestreptocócico polivalente, antiestreptocócico puerperal, antineumocócico, antimeningocócico, adrenoserum, antitifo-paratífico, antitetánico, antimaltense (caprino, equino y de asno, con y sin adrenalina), nefroserum, atiroserum, antitiro-ovarina, biolactiserum.

Muestras y literatura á disposición de los Sres. Médicos.




TIODINE COGNET
Ampollas y Pildoras

Medicación Yodada y Antiesclerosa
debida a la combinación soluble y definida
del Iodo con la Tiosinamina

INDICACIONES TERAPÉUTICAS:
Hipertensión arterial, Arterio-esclerosis,
Reumatismo, Artritis, Disnea,
Afecciones parasifiliticas (Tabes, Leucoplasia),
Angina de pecho, Asma, Enfisema,
Tuberculosis ganglionar, Abscesos frios, etc...

Textos y Muestras:
ARMINGEAT y Cia. 43, Rue de Saintonge, PARIS

Editado por la Casa ARMINGEAT y Cia



HEMOGLOBINA
DESCHIENS

ANEMIA
CONSUMCIÓN
NEURASTENIA
CONVALECENCIAS

HIERRO VITALIZADO
OXIDASAS DE LA SANGRE

OPOTERAPIA HEMÁTICA

el JARABE y
el VINO

DESCHIENS

á la Hemoglobina pura

Admitidos en los Hospitales de París

Proporcionarán á los
Médicos resultados que
agradecerán sus enfermos

DOSIS:

Jarabe: Una cucharada de las de
sopa en cada comida.

Vino: Un vaso de madre en cada
comida.

SUSTITUYE LA CARNE CRUDA
Y EL HIERRO

Laboratorios Deschiens,
9, Rue Paul-Baudry, Paris
Agentes para España:

GIMENEZ-SALINAS y Cia. Sagüés, 2 y 4, Barcelona S. G.

SEDOL

reemplaza a la Morfina

*Scopolamine
Morphine*

Établissements **ALBERT BUISSON**
157, rue de Sèvres PARIS (XV^e).

Representante: D. Juan J. de Díez Vicario. — Carmen, 6 y 8. — Madrid.

REMINERALIZACIÓN
RECALCIFICACIÓN
POLIOPOTERAPIA

Paratiroide, Hipofisis, Suprarrenal
Timo, Sales cálcicas
Fluor, Magnesia, Manganese

RECONSTITUYENTE FISIOLÓGICO
PROPAGANDA EXCLUSIVAMENTE
MEDICA

OPOCALCIUM

GUERSANT

del Dr.

SELLOS, COMPRIMIDOS, GRANULADO

OPOCALCIUM ARSENIADO
(Metilarsinato disódico)

Laboratorios del OPOCALCIUM -- A. RANSON, Dr en Farmacia, PARIS

Legitimidad de la Formula garantizada por Dr ANTONIO, Canals Recasens, BARCELONA

Los Sres. Medicos pueden obtener muestras gratis dirigiendose

OFICINA DE REPRESENTACIONES
David de GIEZ
Alcala, 177 - MADRID

OFICINA DE REPRESENTACIONES
Paul VAHLÉ
Baileu, 145 - BARCELONA



Inofensivo y de una Pureza absoluta
CURACION

**RADICAL
Y RÁPIDA**

(Sin Copaiba — ni Inyecciones)
de los Flujos Recientes ó persistentes

PARIS, 8, Rue Vivienne y en todas las Farmacias

Exigir la Firma

Sobre el rótulo

Exigir el Nombre



Sobre cada cápsula

GOTA, CÁLCULOS REUMATISMOS

se **COMBATEN** con **ÉXITO** por medio de las

SALES DE LITINA EFERVECENTES

LE PERDRIEL

(Carbonato, Benzoato, Salicilato, Citrato, Glicerofosfato, Bromhidrato)

Superior á todas los demás disolventes del ácido úrico, por su acción curativa, aun sobre la diatesis artrítica.

El ácido carbónico **NACIENTE** que de él se desprende, al combinarse molecularmente con la Litina, asegura su eficacia.

ESPECIFICAR el Nombre "**LE PERDRIEL**" para evitar su sustitución por similares ineficaces, impuros ó mal dosificados.

LE PERDRIEL, 11, Rue Milton. PARIS
Y EN TODAS LAS FARMACIAS

NUCLÉARSITOL ROBIN

PRETUBERCULOSIS - IMPALUDISMO
ENFERMEDADES DE LAS COLONIAS

(Medicación nucleo-arsenical-fosfatada)

GRÁNULOS - COMPRIMIDOS - AMPOLLAS

LABORATORIOS M^{ce} ROBIN, 13, Rue de Poissy, PARIS

Depositarios para España: GIMÉNEZ-SALINAS y C.^a, Sagüés, 2 y 4, Barcelona, (S. G.)

BALDACCI-Pisa.



IODARSOLO

EL PRIMER PRODUCTO DE YODO Y ARSÉNICO

Sin consecuencias tóxicas secundarias



Z I M E M A
A G L I C O L O
C A S E A L C Á L C I C O
G O N E A L



**NO ES
FERMENTESCIBLE**

**BALDACCI-PISA
LEJOMALTO**

Dextrina y maltosa con amilasa inactiva

Alimentación artificial y mixta
destete • trastornos gastro en-
téricos de los lactantes, etc. etc.



**COSTE
ECONÓMICO**

Almormanas

Anusol-Goedecke

acreditado desde hace más de 25 años. Quita pronto los dolores que a menudo son crueles. El Anusol hace posible una evacuación ventral agradable. Desinfecta, deseca y cura las superficies inflamadas, llagadas y húmedas. No contiene componentes narcóticos y nocivos. Introdúzcase por la mañana y por la noche 1 Supositorio en el recto. De venta en todas las farmacias.

Goedecke & Co., Chem. Fabrik u. Export-Aktiengesellschaft, Leipzig
Representante para España: Luciano Haitz - Apartado 900 - Barcelona.

Lipiodol

ADOPTADO EN LOS HOSPITALES

Aceite yodado francés a 54 centigr. de yodo puro por centi-cúbico (cubo) sin ningún rastro de claro de una tolerancia casi ilimitada.

INDICACIONES. — Todas las del yodo, de los derivados yodados orgánicos y yoduros, sin sus inconvenientes; ningún yodismo, ninguna acción congestiva sobre el pulmón.

ARTERIO y PRESCLOROSIS, ENFISEMA, ASMA, REUMA crónico y que desforma, LUMBAGO, CIATICA, GOTA, LINFATISMO, ADENOIDISMO, SIFILIS terciaria y HEREDO-SIFILIS.

FORMAS FARMACÉUTICAS :

Inyecciones - Ampollas de 1, 2, 3 y 5 cc.

Frasco de Aluminio de 20 cc. o sean 30 gramos (un centi-cubo-cúbico) contiene 0 gr. 54 de yodo que corresponde químicamente a 0 gr. 71 de K. I.

Cápsulas : 0 gr. 20 de yodo puro por cápsula (2 a 3 por término medio por 24 horas).

Emulsión : 0 gr. 20 de yodo por cucharadita pequeña.

Se halla en todas las buenas farmacias.

En España:
Sr. Juan MARTIN
Calle de Alcalá, 9, Madrid
y Consejo de Ciento, 341
Barcelona.

Solo se ha de aceptar el
producto que lleve
el marbete "AZUL".

**LIPIODOL
LAFAY**

Islas Canarias: B. APOLINARIO, Farmacéutico, Las Palmas.

BROMIDIA BATTLE & C.^a

"El HIPNOTICO por EXCELENCIA"

MEDICAMENTO REGISTRADO
Y GARANTIZADO

**Siempre digno de
CONFIANZA**

Insomnio, Nervosismo, Epi-
lepsia, Irritabilidad, Mono-
manía, Toxicomanía, etc.

Literatura y muestras
gratis contra pedido a los
señores Médicos.

E. DURAN S. en C.

Tetuán, 9 y 11.— MADRID



LA

CITROSODINE

Calma inmediatamente y hace que desaparezcan las crisis dolorosas del estómago, sea cual fuera su causa, mucho mejor que los alcalinos corrientemente empleados, como el bicarbonato, la magnesia, etc.

Detiene bruscamente los vómitos que terminan las crisis tardías, los vómitos pituitosos de los alcohólicos y los vómitos de los niños de pecho.

Disminuye la hipersecreción, activa la eliminación gástrica y modifica favorablemente el quimismo gástrico.

Acción sobre la viscosidad de la sangre:

Flebitis, trombosis, embolias.

Neumonías, bronco-neumonías.

Laboratorios P. LONGUET, 34, rue Sedaine, París.
Muestras: JUAN MARTIN, Alcalá, 9, Madrid.

LACTOLAXINE FYDAU

COMPRESIDOS de FERMENTOS LÁCTICOS LAXANTES
con base de Fermentos Lácticos seleccionados,
Sales biliares, Agar-Agar, Nattol ftaleína.

**Tratamiento Biológico
del ESTREÑIMIENTO
del ENTERITIS
PADECIMIENTOS del HÍGADO
ANTISEPSIA GASTRO-INTESTINAL**

DOSIS: 1 a 3 Comprimidos por la noche al acostarse.
Se vende en estuches de 6 Tubos de 6 comprimidos.

LABORATORIOS BIOLÓGICOS de ANDRÉ PARIS

Farmacéutico de 1^{ra} Clase,
Ex-interno y Jefe de Laboratorios de los Hospitales de París,
4, Rue de La Motte-Picquet, PARIS (Francia).

SE ENCUENTRA EN TODAS LAS DROGUERÍAS Y FARMACIAS

DEPOSITARIOS en ESPAÑA

E. y J. A. RIERA. Nápoles, 166, BARCELONA.

“MILO”

Harina dextrinada malteada.

Sin adición de leche ni azúcar.

Producto dietético en las afecciones gastro-intestinales.

Recomendado por las autoridades médicas del mundo entero.

DE VENTA EN LAS PRINCIPALES FARMACIAS Y DROGUERÍAS


Muestras y folletos gratis á los señores médicos que lo soliciten de la

SOCIEDAD NESTLÉ, A. E. P. A. - Vía Layetana, 41, BARCELONA

ó de su Delegación en MADRID, Marqués de Cubas, 12.

Lysol
INGLÉS

único
legítimo



El rey
de los
desinfectantes

Fórmula y marcas registradas de
LYSOL, LTD. Londres

Importado en España, durante muchos años, de
la Sucursal de dicha entidad en Hamburgo, y
ahora fabricado exclusivamente por el

LABORATORIO BRITÁNICO de M. DE LARA
Juan de Urbieto, 5 MADRID Apartado 82



S ON TAN CONOCIDAS Y UNIVERSALMENTE
apreciadas las ventajas del legítimo LY-
SOL que casi es innecesario recordarlas
aquí. Sus usos son múltiples en todos los
ramos de la Medicina, muy especialmente en
Cirugía, Obstetricia y Odontología, pues
ofrece la inestimable ventaja de combinar una
fuerza antiséptica enorme (ocho veces más que
el ácido carbólico), con muy escasa toxicidad
y olor agradable.

Contiene jabón, por lo que limpia al par que
desinfecta, no corroe los objetos ni daña la piel,
no coagula la albúmina y disuelve los esputos.

Como desinfectante general y desodorante
no conoce rival y su empleo en hospitales,
talleres, escuelas, cuarteles y el hogar do-
méstico es extensísimo y muy recomendado
por eminencias médicas propias y extrañas.



Enviaremos muy gustosos muestras y
detalles completos a los Sres. Médicos, Den-
tistas, Profesoras en partos, Practicantes,
Enfermeros, etc., que lo deseen.

[Asociación]
Digitalina - Uabafina.

DIGIBAÏNE

NOM DÉPOSÉ

reemplaza ventajosamente
á Digital y Digitalina.

Pequeñas dosis: 15 gotas diarias. — Dosis medianas: 30 gotas diarias.

LABORATOIRES DEGLAUDE	6, Rue d'Assas PARIS, VI ^e	Muestras y literatura: J. M. BALASCH Agente general para España.
		Diagonal, 440. BARCELONA

SIC

Curación Rápida y Segura
DE LA
TOS CONVULSA

descubierto por el Dr. ZANONI de Milán, creador de la
Industria opoterápica en Italia (1898 1924).

Por unánime opinión de los más ilustres Clínicos el suero «SIC» es verdaderamente EL UNICO remedio dotado de enérgica virtud curativa de la Tos convulsa; EL UNICO que disminuye rápidamente la violencia y el número de los accesos y que cura la Tos convulsa en pocos días; EL UNICO que sea tan inocuo para suministrar también á los chicos que tienen pocos meses de edad; EL UNICO que en lugar de enflaquecer, deprimir y nausear al niño, le estimula el apetito y le da vivacidad.

SIC No es uno de los tantos Jarabes conocidos; es un suero humoral conteniendo los principios activos de la glándula

Sobrerrenal Interior Cortical

del buey. Se toma por gotas y en cada frasco van las instrucciones para su uso.

Pídase en todas las Farmacias.

AGENTES EN ESPAÑA

J. URIACH y C.^a, S. A. BARCELONA

KINYO-ANTIGRIPAL



ANTIGRIPAL

$\text{I C}_6\text{H}_7\text{O}_2\text{N}_4$
YODO OXIFENATO XANTICO
AL 20 POR 100

DOSIS
2 A 12 CC POR 24 HORAS
EN INYECCIÓN SUBCUTÁNEA
PROFUNDA

INDICACIONES
TODAS LAS FORMAS CLÍNICAS
DE GRIPE Y COMPLICACIONES
BRONCONEUMÓNICAS

LABORATORIO ~ KINYO
DE CORTEZO N.º 9. MADRID

REVOLUCION EN TERAPÉUTICA

Las Instalaciones de Electro-Medicina "MAKROS", últimos progresos de la Técnica, van de triunfo en triunfo por todo el Orbe por su eficacia sin igual.

Para patentizarlo, los Laboratorios Eléctricos del Dr. Stein, darán facilidades de pago á los señores médicos, cediéndolas en **PESETAS 15, SEMANALES** como reclamo.

Los señores médicos que deseen multiplicar sus éxitos terapéuticos y con ellos sus ingresos profesionales, deben aprovechar esta oferta excepcional y dirigirse inmediatamente pidiendo detalles y citando **ESTA REVISTA** á

OTTO STREITBERGER
335 Apartado de Correos 335.
BARCELONA

ANIODOL EXTERNO Desodorizante Universal Cirugía — Obstetricia Ginecología Dermatitis — Rinología.	<h1 style="margin: 0;">ANIODOL</h1> <p style="margin: 0;">El mas poderoso antiséptico NO TÓXICO</p>	ANIODOL INTERNO Gastro-Enteritis Fiebre Tifoidea Diarrea verde de las lactantes Tuberculosis.
Muestras sobre pedido á los Médicos. — LABORATORIOS DEL ANIODOL, 40, Rue Condorcet, PARIS		



JARABE BEBE

Infalible y completamente inofensivo para toda clase de TOS de los adultos, TOS crónica y rebelde de los ancianos y la TOS FERINA de los niños.

Evita los tratamientos enérgicos, tan perjudiciales a niños y adultos. — Gran diploma de Honor. La más alta recompensa concedida en la Exposición de Especialidades Farmacéuticas del Congreso Médico Nacional de Sanidad Civil (Madrid 1919).

El JARABE BEBÉ ha sido objeto de los más grandes elogios por la prensa profesional en trabajos originales de eminentes médicos.

Agentes exclusivos: J. URIACH Y COMPAÑÍA (S. C.). — Barcelona.

TETRADINAMO

Formas: ELIXIR é INYECTABLE

Medicación dinamófora y regeneradora de los estados consuntivos.

Magistral combinación de los elementos estimulantes y desarrolladores de energía, terapéuticos más valiosos (FOSFORO, ARRHENAL, NUCLEINATO DE SOSA y ESTRIGNINA). Eficacísimo en los estados orgánicos depresivos y de agotamiento, fatiga cerebral y convalecencia de enfermedades infecciosas. El inyectable contiene cada caja 10 ampollas de 1 c. c. y 10 de 2 c. c. haciendo un total de 20 ampollas.

SEPTICEMIOL

INYECTABLE

Tratamiento específico é insustituible de las enfermedades infecciosas.

COLESTERINA, GOMENOL, ALOANFOR y ESTRIGNINA

De acción más activa que la de los metales coloides recién obtenidos. Cada caja contiene 6 ampollas de 5 c. c., no produciendo abscesos ni siquiera induración de los tejidos en los puntos en que se haga la inyección.

PURGANTIL

(JARABE DE FRUTAS)

Indicado en el estreñimiento de los adultos é indispensable en los niños.

LABORATORIO FARMACÉUTICO PONS, MORENO Y COMPAÑÍA BURJASOT (VALENCIA)
Director: BERNARDO MORALES

Al pedir muestras, indíquese esta Revista y estación de ferrocarril.

LABORATORIOS OPOTERÁPICOS Y BIOLÓGICOS

Oficinas:

Balmes, 21. — BARCELONA
Teléfono 363 A.



Laboratories:

Cataluña, 34 y 36. — SARRIA
Teléfono 6179 G.

DIRECCION TELEGRAFICA: FHERSA

HOPOGASTRINA FHER

Fórmula:

Jugo gástrico obtenido por autólisis.....	1,—
Hipófisis.....	0,02
Suprarrenina.....	0,02
Pepsina en escama.....	0,02
Extracto fluido de coca.....	0,02
Nuez vómica.....	0,001
Elixir alcohólico hasta 10 c. c.	

HORMONAS ENTÉRICAS FHER

Fórmula:

Tripsina.....	0,25
Enteroquinasa.....	0,50
Trepsina.....	0,02

PARA MUESTRAS Y LITERATURA DIRIJANSE AL DELEGADO REGIONAL:

RAMON DE UGARTE, Calle de Campomanes, 11, tercero derecha. — MADRID (12)

Ayuntamiento de Madrid

SANATORIO PENA-CASTILLO

Destinado á enfermos del aparato digestivo, nutrición y sistema nervioso.

Clima delicioso, once hectáreas de parque, completa instalación de mecanoterapia, electricidad, calor y terapéutica física.

Hotel de dietética. Dos hoteles para psiconeurosis.

Pabellón especial de radioterapia profunda. Sección especial de toxicómanos.

Director: Excmo. Sr. D. M. Morales. — Médicos: Doctores Penzoldt, Oliver y Luquero.

SANTANDER

F. GAYOSO - Farmacia.

Arenal, 2.—MADRID

Preparación de ampollas con soluciones esterilizadas. Cápsulas gelatinosas medicinales. Óvulos y supositorios de glicerina solidificada, simples y compuestos.

Depósito de Especialidades Farmacéuticas.

Aguas minerales y productos químicos de las mejores marcas.

Nota. De ampollas, cápsulas, óvulos y supositorios preparamos rápidamente cuantas fórmulas nos sean solicitadas.

JARABE ARRANS

De amapolas Fosfo-Creosotado

Medicamento Específico
de las enfermedades del
PECHO y VÍAS
RESPIRATORIAS

LABORATORIO ARRANS
SEVILLA

:: PIREXOL ::

MARCA REGISTRADA

Medicamento antipalúdico de resultados excelentes, compuesto de clorhidrato de quinina, hierro, arsénico orgánico, extracto de quina, preparado por J. R. Muniña, farmacéutico. En cajas de cuarenta píldoras para de toda clase, y en ampollas para el paludismo rebelde é inveterado.

calenturas

VENTA EN FARMACIAS Y DROGUERIAS

Agente general: D. JULIO CARREÑO ROLDAN
Plasencia (Cáceres).

SOLUTO

Elixir e
Inyectable

Reconstituyente general
del organismo

VITAL

Laboratorio
ARRANS
SEVILLA

ANALISIS

de orinas, esputos, leches,
minerales, aguas, etc.

Laboratorio del Dr. E. Ortega,
Sucesor del Dr. Calderón.
Carretas, 14, Madrid.
Fundado en 1868.

—El Viso de San Juan (Toledo), por renuncia de quien la desempeñaba, y por motivos de salud, dotada con el sueldo de 1.250 pesetas anuales, pagadas del presupuesto municipal por trimestres vencidos, por la asistencia de seis familias pobres, pudiendo además el agraciado hacer una iguala con los demás vecinos, con arreglo á las bases que se le suministrarán, la cual derrama asciende y no excede de 3.750 pesetas anuales. La población consta de 389 habitantes, es sana y abundante en artículos de primera necesidad; dista 30 kilómetros de Madrid, 35 kilómetros de

(Continúa en la pág. XXX).

POR LAS CLINICAS DE EUROPA

FORMULARIO CRÍTICO

TOMOS PUBLICADOS:

- 1.º, A, 7 ptas. (2.ª edición).
- 2.º, B, C, (agotado).
- 3.º, D, E, 8 ptas. (2.ª edición actualizándose).
- 4.º, F, G, H, 7,50 ptas.
- 5.º, I, J, K, L, 7,50 ptas.
- 6.º, Se publica actualmente en nuestra Revista.

El número de páginas de cada tomo es variable entre 400 y 600.

Pídase á la Administración de El Siglo Médico.

HIPERCLORHIDRIA GASTRALGIAS FERMENTACIONES

Apósito calmante de la mucosa estomacal con

SAL DE HUNT

GRANULADA FRIABLE

Regulador normal de la acidez gástrica.

Acción segura.

—:—

Uso práctico.

—:—

Inocuidad absoluta.

LABORATORIO ALPH. BRUNOT. — 16, RUE DE BOULAINVILLIERS. — PARIS

Muestras y literatura: JUAN MARTIN. — Alcalá, 9. — MADRID

TUBERCULOSIS

AFECCIONES BRONCO-PULMONARES

Gripe, Escrófula, Raquitismo

SOLUCIÓN PAUTAUBERGE

al Clorhdro-Fosfato de Cal creosotado.

La mejor tolerada de todas las preparaciones creosotadas

ANTICATARRAL y ANTISÉPTICA

Seca las Secreciones y Cicatriza
las Lesiones tuberculosas.

EUPÉPTICA, RECONSTITUYENTE

Reanima las funciones de Nutrición
y el estado general.

L. PAUTAUBERGE

10, Rue de Constantinople, PARIS, y Farmacias.

Depositarlos para España:

Giménez-Salinas y C.^a, Sagüés, 2 y 4, Barcelona (S. G.)

SPLÉNODOSE

BAZO - HÍGADO - THYROIDO

TUBERCULOSIS sobre todas formas y a todos períodos.
PALUDISMO - ANEMIA - ENFERMEDADES INFECTIVAS

THYRODOSE

Artrismo

OVARO-THYROIDINE

Raquitismo

MIXEDEMA - INSUFICIENCIAS OVARIANA Y TIROIDIANA - OBESIDAD
Perturbaciones de la Menopausa y de la Pubertad - Enfermedades de la Piel

PLACENTODOSE

PLACENTA - MAMARIA

Insuficiencia láctea - Atrofia mamaria - Roblandamiento de los pechos y del Útero

Métrorragias - Metritis - Fibromas - Tumores.

Dépósito: Laboratorio del D^r FRAYSSE, 130, Rue d'Aboukir, PARIS

NEURODOSE

SUBSTANCIA NERVIOSA - ORCHITINA

Agotamiento nervioso en todas sus formas.

ASTENIA - IMPOTENCIA - SENILIDAD - NEURASTENIA, etc.
Dépósito: Laboratorio del D^r FRAYSSE, 130, Rue d'ABOUKIR, 130. — PARIS

Se remiten muestras a los señores médicos
que las soliciten de

Laboratoires du Dr. Fraysse.

Rue de Neuilly. Nanterre (Seine), (Francia).

IODALOSE GALBRUN

IDO FISIOLÓGICO, SOLUBLE, ASIMILABLE

Primera combinación directa y enteramente estable del Yodo con la Peptona

Descubierta en 1896 por E. GALBRUN, Doctor en Farmacia

Reemplaza en todas ocasiones al Yodo y a los Yoduros sin yodismo

Veinte gotas de IODALOSE obran como un gramo de yoduro alcalino

Dosis cotidianas: Cinco a veinte gotas para los niños y diez a cincuenta gotas para los adultos

Literatura y Muestra: **Laboratorio GALBRUN** -- 8 y 10 Rue du Petit-Musc - PARIS (IV^e)

Ne confondir la IODALOSE, producto original, con los numerosos similares, aparecidos
después de nuestra comunicación al Congreso Internacional de Medicina de Paris de 1900.

Instituto de Biología y Sueroterapia

IBYS

Bravo Murillo, 45. ☎ Apartado 897. ☎ Teléfono 17-41 J.

M A D R I D

ATOSFERIN

Se halla constituido el **Atosferin** por la mezcla de una emulsión de gérmenes de Bordet-Gengou, reconocidos como agentes de la tos ferina y de éter.

Sintetiza este producto las dos orientaciones actuales del tratamiento de la tos ferina; la vacunoterapia (Bordet-Gengou) y la antiespasmódica, preconizada por Audrian con el uso del éter.

La circunstancia de la doble finalidad del preparado unida á que su aplicación no es dolorosa, contra lo que ocurre cuando se practica solamente la inyección de éter puro, son motivo de que su aceptación por los especialistas se nos haya manifestado calurosamente en el momento en que han confirmado su eficacia evidente en el gran número de casos en que lo han utilizado.

SUERO ANTIDISENTÉRICO

La frecuencia de los procesos intestinales disentéricos en España y nuestras posesiones de Africa, dependiente de los bacilos de Shiga-Kruse, Flexner é Hiss, aparte de los recientes trabajos demostrativos de la influencia en que la etiología de las enteritis de los niños tienen gérmenes afines á los citados, ponen de relieve la necesidad de que exista en el mercado á disposición del clínico el **suero antidisentérico** para poder utilizar sus beneficiosos resultados reconocidos como indiscutibles en la ciencia.

Este suero preparado ajustándonos á las normas señaladas por el **Comité de Higiene de la Sociedad de las Naciones** puede administrarse por inyección subcutánea ó por vía bucal en todos los casos de disentería bacilar bien definida, como en aquellos casos de enteritis persistente de los niños producidas por gérmenes afines.

En este último caso su eficacia es más evidente asociando su administración por vía bucal á nuestro Biolactiserum.

Muestras y literatura á disposición de los señores Médicos.

RUAMBA

Poderoso reconstituyente

FOSFOCASEIN — EXTRACTO DE MALTE

asociado por primera vez al cacao
selecto desgrasado

El Ruamba es rico en vitaminas. conteniendo además el verdadero germen de la cebada fermentada y los principios albuminoides fosforados indispensables para la regeneración del plasma sanguíneo y de las células nerviosas. Una cucharada de Ruamba en la leche, constituye un delicioso desayuno.



Obra como reconstituyente de primer orden en los niños, en las madres durante el embarazo y lactancia. Está indicado en los casos de neurastenia, anemia, convalecencia, desnutrición, debilidad senil, tuberculosis, etc. Facilita la digestión de la leche por las diastasas que contiene

LABORATORIOS VIÑAS — CLARIS 71 — BARCELONA

LABORATORIOS CAMPOS FILLOL
VALENCIA

LACTOBULGARINA

Simbiosis de fermentos lácticos y búlgaros en estado líquido y con fecha de utilización.

El mejor desinfectante intestinal.

SUERO HEMOPOIÉTICO

Suero fresco de caballo.

En cajas de 10 ampollas de 10 c. c.

Para combatir anemias, cohibir hemorragias y exaltar fagocitosis.

El mejor tratamiento proteínoterápico.

Se preparan todos los sueros, vacunas y opoterápicos, sancionados por la práctica.

FAGIFOR-CITO

de la Fábrica de productos químico-farmacéuticos

«CITO» DE BUDAPEST

**TUBERCULOSIS,
BRONQUITIS, CATARROS CRONICOS**

INSUSTITUIBLE PARA EL TRATAMIENTO DE LAS
AFECCIONES CRÓNICAS DEL APARATO RESPIRATORIO

Expectorante de primer orden. Poderoso recalcficoante. Mejora rápidamente el estado general del paciente por su eficaz acción desintoxicante, aumentando la resistencia fisiológica del organismo a la infección.

COMPOSICIÓN: UNA CUCHARADA CONTIENE: Kreo-
sol-guayacol fluid, 2 centigramos; Calcium acetium, 14
centigramos; Calcium benzolcum, 2 centigramos; Calolium
láctium, 2 centigramos; Calcium salicylicum, 2 centigra-
mo] Ferrum acetium, 2 centigramos; Menthol puris, 0,20
centigramos; Sirup aromatic, 20 gramos.

DOSIS DIARIAS: ADULTOS, 3 CUCHARADAS { Después de
NIÑOS, 3 CUCHARADITAS { las comidas

LABORATORIO FARMACÉUTICO "CITO, (S. A.)"

VITORIA

1.500-1.800 metros sobre el mar.
1.500.000 días de alojamiento.

DAVOS

Graubünden,
Suiza.

Los mejores resultados en el tratamiento de las afecciones pulmonares, del asma nervioso, enfermedad de Basedow y convalecencias.

La virtud curativa del clima de altura no ha sido superada.

La oficina de comercio (Verkehrsbureau) Davos, dará toda clase de información.

ANTIBYXINA ALEX INYECTABLE

COMPOSICIÓN

Eucaliptol.....	0,15 grs.
Esencia de Salvia....	0,15
Guayacol.....	0,05
Óxigeno.....	0,01 c. c.
Escipiente.....	c. s. para 2 c. c.

Destruye por completo la flora bronquial.

En la gripe se obtienen verdaderos milagros.

Muestras a la clase médica en el

LABORATORIO LEFEL. - Roma, 5. - MADRID

BALNEARIO DE TRILLO

Cinco manantiales de distinta mineralización.

Escrofulosis, estado linfático, reumatismo, herpes, avariosis, enfermedades de la mujer, esterilidad, neurastenia, corea, histerismo.

Deliciosa estación de verano. — Gran parque y monte para hacer helioterapia.

Clima de montaña, 780 metros.

Informes y folletos: **Hotel de los Leones, Carmen, 30, Madrid.**



CICA-SÉPTICO LIRAS

(Gomo-resina kercitrinada
con ceraina.)

De seguros resultados en quemaduras, heridas, grietas de los pechos, sabañones ulcerados, úlceras atónicas y forúnculos abiertos. Su cómoda y sencilla aplicación (no se pega e apósito a la superficie cruenta y calma rápidamente los dolores), a la par que su rapidez en el curar, constituye agradable sorpresa a los pacientes.

Venta: Madrid, E. Durán, Mariana Pineda, 10; P. Martín, Alcalá, 9; García Alfaro, farmacia en Vicálvaro; principales farmacias de Burgos y provincias y la de L. Liras, Villadiego.

Estación termal y climática.

850 metros de altura.

Meseta de Charlannes (1.200 m.)

Temporada: del 15 de Mayo al 30 de Septiembre.

Son las aguas termales más arsenicales que se conocen, además bicarbonatadas sódicas, cloruradas y unas de las más radioactivas que se conocen.



Curas
arsenicales.

Indicaciones
principales:

Linfatismo, anemias, adenopatías, clorosis, convalecencias, neurastenia, diabetes, paludismo, dermatosis, enfermedades de la sangre, asma, etc.

** La Bourboule (Auvernia) Francia. **

La **OBESIDAD** se combate eficazmente y sin peligro para el organismo con la

DELGADOSE PESQUI

Composición nueva, sin yodo ni derivados del yodo, ni tiroidina.

De venta en todas las buenas farmacias y droguerías.

Muestras y folletos a los Sres. Médicos.

LABORATORIO PESQUI

Alameda, 17. — SAN SEBASTIÁN (Guipúzcoa).

VOMITOS DEL EMBARAZO

CESAN A LAS VEINTICUATRO HORAS
tomando las gotas de

SATUPINA "LEUNAM"

DE VENTA EN TODAS LAS FARMACIAS
Y EN LA DEL AUTOR,

Divino Pastor, 24. — MADRID

Literatura y muestras a quien las solicite.

FOSFOTIOCOL

T O S E S Y C A T A R R O S

LABORATORIO "ÉGABRO"

CABRA (Córdoba).

Preparaciones Originales Patentadas.

EUGESTOL: Inyectable.

Novísima especialidad infalible en los vómitos incoercibles del embarazo, inapetencia, ptialismo, astenia y demás síntomas gravidicos. Desaparición total del síndrome gestante á las treinta y seis horas de comenzado el tratamiento.

FEBRIFUGOL: Elixir.

Único preparado de fórmula racional, moderna y radicalísima para combatir las fiebres tíficas, paratíficas, colibacilares y demás infecciones indigestivas. Rápida antisepsia interna sin sales de mercurio ni fermentos lácticos.

GASTROL MIRET

Medicamento en polvo, a base de bismuto y magnesio, escrupulosamente preparado y de pureza e inocuidad absolutas. Combate eficazmente las enfermedades del

Aparato Digestivo

y es tolerado perfectamente sea cualquiera la edad, temperamento y estado del que lo usa.

Adultos: Una cucharada de las de café, mezclado con un poco de agua, después de cada comida; pudiendo usarse impunemente esta dosis cada 2 o 3 horas. Niños: La mitad o la tercera parte según la edad.

De venta en todas partes

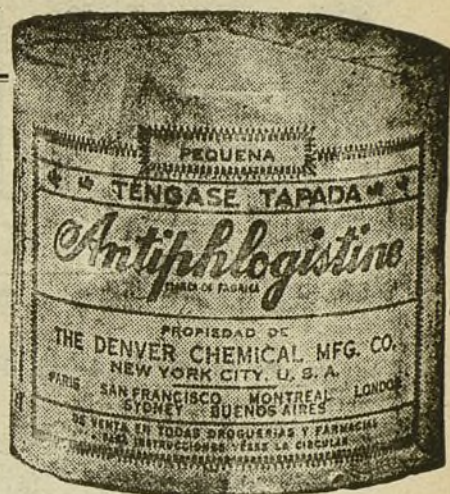
SOLICITENSE MUESTRAS E INFORMES

Laboratorios N. MIRET

Diputación, 205.-Barcelona

Del Calofrío á la Crisis

En una Neumonía típica si tarda la resolución ó se prolonga la crisis está indicada la Antiphlogistine.



Instrucciones: Caliéntese siempre en la lata original poniéndola en agua caliente. Expuesta al aire sin necesidad, va perdiendo su acción osmótica de que depende mucho su acción terapéutica.

El enfermo pasa de la extrema agitación y ansiedad, á un estado de relativo confort cuando el médico prescribe la

Antiphlogistine

aplicada caliente y en capa gruesa sobre toda la pared torácica y renovada al menos una vez cada veinticuatro horas.

PÍDASE EL FOLLETO SOBRE LA NEUMONÍA

"Sólo hay una Antiphlogistine"

OFICINA PRINCIPAL Y LABORATORIOS

THE DENVER CHEMICAL MFG. CO.
NUEVA YORK, E. U. A.

Sucursales: Londres,

Sidney, Berlín, París, Buenos Aires, Barcelona, Montreal.

(4)

— XXX —

SARNA

— (ROÑA) —

ALMORRANAS



Producto español á base de Hamam-virg.^a, *Æsculus hippocast*; novocaína, anestésina, etc. Cura Hemorroides internas, externas, sangrantes y padecimientos del recto. Tubo con cánula, 3 pesetas; correo, 3,50. De venta en farmacias.

Cura rápida y cómoda con el **SULFURETO CABALLERO**
Destructor tan seguro del *Sarcoptes Scabiei*, que una sola fricción, sin baño previo lo hace desaparecer por completo, siendo aplicable en todas circunstancias y edades por su perfecta inocuidad.

J. CABALLERO ROIG

Farmacia-Laboratorio: CONDE DEL ASALTO NÚM. 86. — BARCELONA

Recomiende usted siempre

«SPARTSERUM»

(Suero hemopoyético, espartina y alcanfor.)

En todas las afecciones broncopulmonares agudas. Excelente estimulante general de las defensas orgánicas y poderoso tónico cardíaco.

Elaborado por el Instituto Microbiológico Regional del Dr. Salazar. — Badajoz.

DEPÓSITO EN MADRID:

Farmacia del DR. TORRECILLAS. — Barquillo, 37.

VINO DE VIAL

LACTOFOSFATO — CARNE — QUINA

Alimento fisiológico completo

ANEMIA — CONVALECENCIA

PÉRDIDAS DE LAS FUERZAS

FIEBRE — INAPETENCIA

Perfectamente proporcionado y admisible, el VINO FOSFATADO DE VIAL es un estimulante poderoso de la nutrición. De cierta eficacia, es el reconstituyente general en las afecciones debilitantes.

TODAS LAS FARMACIAS

DEPOSITARIO GENERAL PARA ESPAÑA: ANTONIO SERRA, REUS (Tarragona).

JARABE de DIGITAL LABELONYE

EMPLEADO CON EL MEJOR ÉXITO

CONTRA LAS DIVERSAS

AFECCIONES del CORAZÓN, HIDROPESIAS

TOSES NERVOSAS, BRONQUITIS, ASMA, etc.

TINTURA COCHEUX cura la Gota, Reumatismo

— y el Mal de Piedra. —

Exito en los Hospitales desde 1848.

En todas las farmacias. — Al por mayor TAVERNIER & AQUETTANT. — LYON (Francia).

HIERRO QUEVENNE

Único aprobado por la ACADEMIA de MEDICINA de PARÍS

Único ferruginoso inalterable en los países cálidos. — 14, rue des Beaux-Arts, París



CARNE LÍQUIDA

TONICO, NUTRITIVO Y RECONSTITUYENTE

Indicaciones: Anemia, Debilidad, Convalecencias, etc.

del Dr. Valdés García,
de Montevideo.

Toledo y 6 kilómetros de la estación de ferrocarril de Illescas (á la vez cabeza de partido en la línea de Madrid, Cáceres y Portugal). Los aspirantes, que han de ser licenciados en Medicina y Cirugía, dirigirán en término de treinta días, contados desde esta fecha, sus instancias á esta Alcaldía. — El Viso de San Juan (Toledo), á 1.º de Abril de 1926. — El alcalde, *Jesús Navarro*.

— Salvatierra, partido de Vitoria, dotada con el sueldo anual de 1.000 pesetas. Solicitudes hasta el 3 de Mayo.

Datos.— Villa de 1.511 habitantes, á 25 kilómetros de la capital. Hay estación.

Practicantes.

Tormón (Ternel), por defunción, dotada con 25 pesetas. Solicitudes hasta el 30 de Abril.

Comadronas.

Buenavista (Palencia), con la dotación de 100 pesetas. Solicitudes hasta el 26 de Abril.

Para sustituciones ó interinidades:

Se ofrece médico. Condiciones á don E. Ceferino Luis, Gravina, 37, Sevilla.