

EL SIGLO MÉDICO

REVISTA CLINICA DE MADRID

APARECE TODOS LOS SÁBADOS

FRANQUEO
CONCERTADO

ADRENALINA CLIN

CLORHIDRATO

Principio activo de las Cápsulas suprarrenales

Solución al 1/1000 (Frascos de 5, 10 y 30 cc.). — Colirios al 1/5000 y 1/1000 (ampollas cuenta-gotas de 10 cc.). — Gránulos (a 1/4, 1/2 y 1 milígramo). — Supositorios (a 1/2 milígramo). — Tubos esterilizados (a 1/10, 1/4, 1/2 y 1 milígramo).

LABORATORIOS CLIN. COMAR Y C^{ia}. - PARIS

1657

POLVOS DE ABISINIA EXIBARD
Sin Opio ni Morfina
Muy eficaces contra
ASMA
Catarro — Oposición
y todas afecciones espasmódicas
de las vías respiratorias.
25 Años de Buen Exito. — Med. Oro y Plata.
H. FERRÉ, BLOTTIERE & C^{ie}
6, rue Dombasle
PARIS
TODAS FARMACIAS

FUENTE DE VIDA
Reconstituyente muy Energico

CARNINE LEFRANCQ

ANEMIA, NEURASTENIA,
DEBILIDAD, CONVALESCENCIAS,
AFECIONES DEL ESTÓMAGO,
DEL INTESTINO Y DE LAS
VÍAS RESPIRATORIAS,
TUBERCULOSIS.

Jugo
de Carne
de Buey Cruda

preparado en frío
y concentrado en el vacío
en solución sacaro-glicerina.

DOSIS:
1 a 5 cucharadas
de las de sopa
por día.

Establecimientos FUMOUEZ
78, Faubourg St-Denis, PARIS - France.

SANTAL RAQUIN

0 gr 25

6 a 12 al día

Tratamiento arsénico-mercurial de la SÍFILIS

ENESOL

Salicilarsinato de mercurio (38,46 % Hg-14,4 % As)

TOXICIDAD DÉBIL, 70 veces menor que Hg I₂.

INDOLENCIA DE LA INYECCIÓN

VALOR ESPECÍFICO DOBLE: 1º Como hidrargírico simple de eliminación fácil; 2º Como arsenical (acción electiva del arsénico sobre el espiroqueta)

FARMACOLOGÍA y DOSIS. — Ampollas de 2 cc. y de 5 cc. de una solución dosificada a 3 centigr. por cc. — Inyecc. intramusculares de 2 cc. por día (dosis media) o de 4 a 6 cc. cada dos o tres días e Inyec. intravenosas de 2 a 10 cc. (dosis masivas o de saturación) según el sujeto, la urgencia y la gravedad del caso, cada 2 o 3 días.

LABORATORIOS CLIN, 20, Rue des Fossés-Saint-Jacques, PARIS. 1418

En la difteria

Además de la sueroterapia, uno de los remedios de eficacia universalmente reconocida es la insuflación de «Sozoyodol» (puro o a partes iguales con flor de azufre). Protege la mucosa y no irrita. No hay medicamento que le supere como tratamiento profiláctico. «De efecto rápido y excelente» — «... en el Departamento de Medicina Interna del hospital F. se han observado los efectos más favorables en los casos de difteria grave... Influyó, acelerándole, sobre el desprendimiento de las membranas y los trastornos subjetivos mejoraron también apreciablemente.»



Angina escarlatinosa.

Insuflaciones de «Sozoyodol» (puro o a partes iguales con flor de azufre). Dice Baginsky: «... un auxilio muy importante en el tratamiento de los casos graves ulcerosos, que no debe menospreciarse.» — «El remedio específico contra la escarlatina.» — «... del que estoy muy satisfecho. Le empleo con gusto en los casos de difteria y de anginas. En este último proceso espolvoreo las amígdalas con regularidad una vez al día...»

Muestras de ensayo y literatura gratis dirigiéndose a H. Trommsdorff, Chem. Fabrik, Aachen 61 A. D.

Representante en España: Productos Químico-Farmacéuticos, S. A., Barcelona, Apartado 724.

N A T I B A I N E

UNICA ASOCIACIÓN de DIGITALINA NATIVELLE y de QUABAIN ARNAUD

DIAGNOSTICO Y TRATAMIENTO DE LAS PERTURBACIONES MENSTRUALES

SÍNTOMAS	CAUSAS	TRATAMIENTO
Reglas poco frecuentes..... Reglas escasas..... Reglas dolorosas..... Accesos de opresión, palpitaciones, sufocaciones ascendentes.....	Insuficiencia ovárica. Id. Id. Id.	OCREÍNE GRÉMY De dos á seis píldoras diarias durante los ocho días que preceden á las reglas y durante todo el tiempo que dure el derrame sanguíneo. <i>Gotas de Ocreine:</i> 10 gotas corresponden á una píldora.
Reglas frecuentes..... Reglas abundantes..... Reglas de demasiada duración..... Jaquecas, edemas transitorios, impre- sionabilidad al frío, dolores reuma- toides, sabaliones.....	Insuficiencia tiroidea. Id. Id. Id.	THYRENE GRÉMY Una píldora diaria durante dos días, después alter- nativamente una y dos y luego dos píldoras por día. El tratamiento empezará ocho días después del fin de las últimas reglas y se prolongará hasta el fin del período menstrual siguiente. Volver á empezar ocho días después hasta que cesen los trastornos. <i>Tabletas:</i> dosis dobles. <i>Gotas:</i> 10 gotas corresponden á una píldora.
Amenorrea..... Mixoedema frustrado, enfermedad de Basedow de la menopausia..... Obesidad, reumatismo crónico.....	Insuficiencia tiro-ová- rica. Id. Id.	THYROCREÍNE GRÉMY Dos á seis píldoras por día durante veinte días en el mes, asociando, según los casos, dos á cuatro píldo- ras de Ocreíne ó una ó dos píldoras de Thyréne.
Reglas dolorosas.....	Espasmo vascular ó mus- cular.	FRIALINE GRÉMY Uno á tres supositorios por día.
Reglas dolorosas..... Irregulares..... Anómalas.....	Metritis y salpingitis. Id. Id.	IMMUNIZOLS GRÉMY núm. 41. Metritis y salpingitis. Vacuna polimicrobiana, atóxica, curativa. En am- pollas: Inyección á dosis progresiva cada tres días. En comprimidos: ocho á diez por día.

LABORATOIRES GRÉMY — 15, rue de Cléry. — PARÍS
Depósito general para España: **CURIEL Y MORAN. — Aragón, 225. — BARCELONA**

ARHÉOL



**Principio activo de la
esencia de Sándalo**
Gonorrrea, Cistitis, Pielonefritis
Catarro de la Vejiga, Pielitis.

KOLA ASTIER

Granulada



**Antineurasténica
Regulador del corazón.**
Tónico Poderoso del Sistema ner-
vioso. Gripe y Convalecencias de
todas las Enfermedades Infecciosas

Laboratorios P. ASTIER, 45-47, Rue du Docteur-Blanche. — PARIS (16°) (Francia).
Sucursal en España: 129, Calle del Bruch. — BARCELONA

EL SIGLO MÉDICO

REVISTA CLÍNICA DE MADRID

Director-Propietario: Excmo. Sr. D. CARLOS MARIA CORTEZO

Directores honorarios: D. RAMON SERRET Y COMIN y Excmo. Sr. D. ANGEL PULIDO

REDACTORES:

Excmo. Sr. D. AMALIO GIMENO | Excmo. Sr. D. SANTIAGO DE RAMON Y CAJAL | Excmo. Sr. D. JOSE FRANCO RODRIGUEZ

BASTOS (M.)
Médico de la Real Casa.
Prof. A. de la F. de M.
J. BLANG Y FORTACIN
Del Hospital de la Princesa.
L. CARDENAL
Catedrático de Cirugía de Madrid.
Cirujano del Hospital de la Princesa.
J. CODINA CASTELLVÍ
Académico. Médico de los Hospitales.
Dr. de los San. Antituberculosos.
V. CORTEZO
Jefe del Parque Sanitario de Madrid.
Del Instituto de Alfonso XIII.
L. ELIZAGARAY
Del Hospital General de Madrid.
A. ESPINA Y CAPO
Académico de la Real de Medicina.
A. FERNÁNDEZ
Ex-interno de la Facultad y Hospitales.
F. LÓPEZ PRIETO
Electro-radiólogo
Ex-Médico Titular.

A. GARCÍA TAPIA
Laringólogo. Académico de la Real de Medicina.
J. GOYANES
Cirujano del Hospital General de Madrid.
B. HERNÁNDEZ BRIZ
Médico Jefe de la Inclusa y Colegio de la Paz.
T. HERNANDO
Catedrático de Terapéutica de la Facultad de Medicina de Madrid.
F. HUERTAS
Del Hospital General.
Académico de la Real de Medicina.
C. JUARROS
Profesor de Psiquiatría del Instituto Criminológico.
E. LUENGO ARROYO
De la Sección de Parasitología del Instituto de Alfonso XIII y del Hospital de la Facultad de Medicina.

G. MARAÑÓN
Médico del Hospital General de Madrid. Prof. A. de la F. de M.
M. MARÍN AMAT
Oftalmólogo. Académico O. de la Real de Medicina.
J. MOURIZ RIESGO
Jefe del Laboratorio del Hospital General.
B. NAVARRO CÁNOVAS
Médico-Director del Gabinete de radiografía y radioterapia del Hospital de la Princesa.
S. PASCUAL Y RÍOS
Prof. A. de la F. de M. Médico forense.
A. PULIDO MARTÍN
Médico del Hospital de San Juan de Dios. Profesor de vías urinarias.
J. y S. RATERA
De las Beneficencias Provincial y Municipal de Madrid. Radiólogos del Hospital General y de San Juan de Dios.

G. RODRÍGUEZ LAFORA
Prof. A. de la F. de M. ex-Histopatólogo del Manicomio de Washington.
J. SARABIA PARDO
Director del Hospital del Niño Jesús. Académico de la Real de Medicina.
F. TELLO
Director del Instituto Alfonso XIII.
L. URRUTIA
Especialista en enfermedades del aparato digestivo.
VALLEJO NÁGERA (A.)
Jefe de Clínica mental militar de Oímpozuelos.
J. M. DE VILLAVEDE
Del Real Hospital del Buen Suceso. Del Instituto Cajal.
R. DEL VALLE Y ALDABALDE
Académico de la Real de Medicina.

Redactor Jurídico: A. CORTEZO COLLANTES

PROGRAMA CIENTIFICO:

Olología española.— Archivo é Inventario del Tesoro Clínico, de los trabajos de Investigación y de los Laboratorios nacionales.— *Crítica, análisis y aceptación de los progresos extranjeros.*— Fomento de la enseñanza.— Todos los Hospitales y Asilos serán *Clínicas de enseñanza.*— Edificios decorosos y suficientes.— Independencia del Profesorado y purificación en su ingreso.— Fomento, premios y auxilios á los estudios y su ampliación dentro y fuera de España.

SUMARIO: Sección científica Diagnóstico de la morfomanía, por el Dr. César Juarros.— Recuerdos clínicos de un médico rural, por el Dr. Pablo Luengo.— Histología del órgano pineal, por el Dr. Pedro Ruiz Santolaya.— **Bibliografía**, por V. M. C. y Dr. B. Hernández Briz.— **Periódicos médicos.**— La mortalidad en España, por el Dr. D. Francisco Criado y Aguilar.

DIAGNÓSTICO DE LA MORFINOMANÍA

POR EL

DR. CÉSAR JUARROS

Médico director de la Escuela Central de Anormales; profesor de Psiquiatría forense del Instituto Español Criminológico. (Madrid).

Cuanto han estado, profesionalmente, en contacto con morfinómanos, saben, por antipática experiencia, que una de las máximas dificultades, de la desintoxicación, reside en comprobar, después de terminada, si el éxito fué ó no pasajero durante ella, si la reducción de dosis ha cesado conforme á las órdenes dadas. En ocasiones hasta el diagnóstico inicial resulta laborioso. Abundan los morfinómanos que saben ocultar, admirablemente, su condición de tales.

Varios son los procedimientos al alcance del práctico.

a) *Vigilancia del enfermo.*— Hay médicos que, llenos de vanidad detectivesca, afirman ser suficiente celular al morfinómano. Nada más distante de la realidad. Hay que luchar con el enfermo y con el personal subalterno (1) puesto á nuestro servicio. Cierta aristócrata español, ya fallecido, contábame que la misma noche de entrar en un reputado sanatorio extranjero, le ofreció morfina, á precio altísimo, la camarera.

Por otra parte, no gana nada el prestigio de la

ciencia obligando á confesar, á quienes hicieron de ella profesión, que no cuentan con recursos mejores, para evitar fraudes, que convertir al médico en policía. Y claro es que tampoco sabe bien librado el del propio galeno, si en la peluculesca lucha resulta derrotado.

Sin contar con que no todos disponen de tiempo suficiente para realizar la vigilancia, tan intensa y constante, como la proverbial sagacidad de los morfinómanos requiere.

b) *Examen de la piel.*— Todos los autores insisten en lo característico del aspecto de la piel de los morfinómanos, con sus abscesos y cicatrices. Poco cabe confiar en tal recurso.

Hay morfinómanos que por meticulosos en la aplicación de las reglas asépticas y por emplear sales de buena marca, rara vez padecen lesiones cutáneas. Además, éstas son propias de sujetos con largos años de hábito. Se va generalizando el tipo del bebedor de morfina. La contemplación de una de esas pieles cianóticas, características de los morfinómanos descuidados, nos revelará el pasado; pero nunca la dosis actual. He desmorfino a muchos hombres y mujeres de piel impecable.

c) *Análisis químico de la orina.*— Adolece de lento, caro y complicado (2), pues exige el concurso de un laboratorio químico, cosa de que no es posible disponer en

todas las poblaciones. Por contera, no aclara el problema eje, de si se trata de morfina inyectada ó de morfina acumulada.

En un caso mío, el análisis de orina acusó la existencia de morfina, habiendo probado una investigación, irrecusable, que desde hacía treinta días no se había puesto la enferma ninguna inyección.

d) *Hiperglucemia*.—Claude Targolwa y Badonnel (3) han probado que en los sujetos normales, la morfina determina hiperglucemia, basando en este hecho el diagnóstico de la morfinomanía.

Por parecernos que la existencia de la hiperglucemia no puede nunca constituir motivo para considerar morfinómana á una persona de síndrome con cuya etiología no acertamos, desistimos de recurrir á esta prueba, que sólo para conocimiento del lector citamos.

Nuestra abstención experimental tiene, también, por fundamento que, según las experiencias llevadas á cabo por Claude y sus colaboradores, en los obesos—prediabético de Gilbert y Baudonim—la acción de la morfina es nula, ocurriendo lo mismo con los alcohólicos, no siendo infrecuente en ellos la hipoglucemia.

e) *Reacción de Fahraeus*.—La velocidad de sedimentación hállase acelerada (4) en la morfinomanía, lo que permite según Stern Piper (5) seguir, de cerca, la rapidez de la desmorfinización.

En nuestros ensayos nos hemos ajustado á la técnica de Westergren (6) utilizando el aparato construido por la Casa Leitz.

Las conclusiones obtenidas fueron las siguientes:

I. La V. D. S. aumentada, constituye buen signo de presunción de morfinomanía, pero solo esto. En un fímico por ejemplo—y de ello tuve dos casos—carece absolutamente de valor. Es más, puede exponer á lamentables conclusiones. Así en una enferma con lesión inflamatoria de trompa, ante rarezas de carácter y comportamiento, se pensó por aumento de la V. de S. en morfinomanía disimulada, resultando luego que todo ello no era sino agudización de una constitución neurológica, á consecuencia del proceso genital.

II. Su mayor utilidad ríndela en las curas de desmorfinización, donde permite apreciar, claramente, la intensidad y rapidez de ella; cuanto menos morfina, menos V. de S.

f) *Reflejo oculocardíaco*.—Según Santenoise, Codet y Vidacovitch (7), la exploración sistemática y repetida del reflejo oculocardíaco pondera con exactitud la marcha de una desmorfinización, merced á la acción inhibitoria que la morfina ejerce sobre el vago.

La creemos, según nuestra experiencia, muy inferior, prácticamente, á la reacción de Fahraeus.

Sobre todo por los grandes cuidados que la exploración del reflejo oculocardíaco—Machado (8)—requiere. Tan minuciosos que Laignel—Lavastine y R. Largean (9)—llegan á sostener la necesidad de un registro gráfico y á lanzar la idea de que el R. O. C. carece de valor semiológico.

Tan profundo convencimiento nos domina, que igualmente á lo que hicimos con la hiperglucemia, he-

mos desterrado de nuestras normas, de desmorfinización, la exploración del reflejo oculocardíaco.

g) *Reacción de Hecht* (10).—Pequeñas dosis de morfina (0,005) inyectadas, intradérmicamente, producen, en los morfinómanos, pápulas que recuerdan á las de la urticaria por su aspecto, de tono rosado ó rojo, totalmente insensibles á la presión. Aparece á los pocos segundos de la inyección, desapareciendo una ó dos horas después, sin fenómeno alguno purulento (11).

Aun cuando algunas veces la pápula es tan poco intensa que despierta dudas, en general, resulta suficientemente característica existiendo relación directa entre su intensidad y el grado de morfinismo.

Su mayor trascendencia deriva de que mientras el reflejo oculocardíaco, la glucemia y la velocidad de sedimentación pueden estar aumentados, en sujetos que en su vida tomaron la más pequeña dosis de morfina, la reacción de Hecht, sólo en los morfinómanos se da.

Como consecuencia de estos y otros hechos observados en mis enfermos, empleo, sistemáticamente, las reacciones de Hecht y Fahraeus, para vigilar el curso de la desmorfinización, recurriendo sólo á la de Hecht en los casos en que sospecho una morfinomanía disimulada.

Tal regla de conducta resulta también la más cómoda, pues de las aquí expuestas las citadas son las más sencillas de practicar y las menos expuestas á error. Con la ventaja de no requerir concursos ajenos.

En síntesis:

Cuéntase actualmente con varias reacciones que permiten la fiscalización del tratamiento de la morfinomanía. De todas ellas, las más asequibles al práctico son las de Fahraeus y la de Hecht.

De estas dos, la de Hecht, únicamente, descubre si un sujeto ingiere ó se inyecta morfina.

Bibliografía del artículo.

1. Juarros: «Tratamiento de la morfinomanía», Madrid, 1920.
2. Balthazard: «Medicine légale», París, 1906.
Thoinot: «Precis de médecine légale», París, 1913.
Pascual: «Prácticas de toxicología», Madrid, 1925.
3. Claude Targolwa y Baddonnel: *L'Encephale*, número 7, 1924.
4. Lhermitte y Nicolás: Soc. de Biologie, 8-XI-23.
5. Stern-Piper: «Jahresvers d sudwestdsch psychiat v. reinig», Frankfurt á M. itzg, v. 25, núm. 26-X-1924, *Klin. Wochenschr.*, núm. 12, 1925.
6. Westergren: *Klinische Woch.*, núms. 27 y 44, 1922.
7. Mira: *Los Progresos de la Psiquiatría*, Barcelona, 1925.
8. R. Machado: «Desequilibrio vago-simpático nalgas eritemas», Coimbra, 1925.
9. Laignel-Lavastine y R. Largean: Soc. de Biologie, 19-XII-1925.
10. Adolf F. Hecht: *Zeitschr f. d. Ges. Exp. Med.*, Bd. 38, H. 1/3, 1923.
H. Kogerer: *Zeitschr f. d. Ges. Exp. Med.*, Bd. 38, H. 1/3, 1923.
11. E. Gelma: X Cong. de med. leg. de Lang. Fr. Lille, 25-V-1925.

Recuerdos clínicos de un médico rural (1)

POR EL

DR. PABLO LUENGO

5. — CLÍNICA OBSTÉTRICA RURAL.

Parto de evolución espontánea de una presentación de hombro derecho con procidencia del brazo.

Me llamaron una noche, á altas horas de la madrugada, para visitar á una parturiente que se hallaba en mal estado, porque, según la persona que me acompañaba, *la criatura venía con un brazo fuera*; y efectivamente, me encontré con una mujer de excelente constitución, múltipara, que se agitaba bajo la influencia de unos agudos dolores de parto, y el feto presentaba el antebrazo derecho fuera de la vulva, hallándose el hombro tan fuertemente encajado, que no era posible practicar la versión; en mi larga práctica, todos los casos análogos al que presenciaba los he resuelto favorablemente practicando la versión, pues todos sabemos que en los partos de presentación de hombro, con procidencia del brazo, la terminación espontánea es excepcional, y es de conciencia profesional una intervención activa; perplejo estaba, pensando en la administración del cloroformo, para si me era posible practicar la versión, cuando vi con asombro, y al mismo tiempo con placer, que merced á potentes é ininterrumpidas contracciones uterinas, el feto presentaba la característica *jiba*, y paulatinamente se iba plegando, las nalgas descendían y la rotación externa, con el consecutivo período del desprendimiento del ovoide cefálico, se realizaba con toda normalidad; la *vix medicatrix*, por leyes fatales del determinismo orgánico, había resuelto un problema de mecánica tocológica, que por regla general necesita la intervención del médico, porque no podemos confiar en esa fuerza ciega del organismo, que, como dice Letamendi, tan pronto es *Medicatrix* como *Necatrix*.

El caso que voy á exponer me parece también interesante, pues yo nunca había asistido á un parto parecido.

El día 4 del corriente mes fui avisado para asistir á una parturiente que terminaba de expulsar un feto vivo, pero que presentaba otro feto, con las manos asomando, entre los labios de la vulva; por la auscultación comprobé que el feto estaba vivo, así como por el examen de la hilera genital, que existía *via libre* para la introducción de la mano y poder practicar la versión podálica. Puesta la enferma en posición obstétrica, y previa la limpieza y aseo compatible con lo humilde de la habitación en que la escena se desarrollaba, fui introduciendo con cuidado la mano y el antebrazo hasta la cavidad uterina, y en breve tiempo, que me pareció muy largo sin embargo, pude enganchar con el dedo índice al feto por la región poplíteica de la pierna izquierda, y con tracción moderada desizarla á lo largo de la vagina, y en mi poder el pie, terminé el parto satisfactoriamente, extrayendo una niña en estado de muerte aparente, logrando con las maniobras clásicas que verdaderamente reviviera; el puerperio se deslizo sin la más ligera infección, criándose las niñas muy hermosas y robustas, contrastando con la naturaleza endeble y poco desarrollada de la madre; á pesar de que experimenté temores de sepsis puerperal, porque el período del alumbramiento fué difícil, toda vez que existían fuertes adherencias placentarias, que exigieron la interven-

ción manual, el curso del puerperio fué completamente feliz.

Voy á referir un parto que yo acostumbro á denominar la decapitación de un feto.

Me llamaron una mañana muy temprano para prestar asistencia á una mujer que se hallaba de parto, á consecuencia de un aborto de seis meses, sobrevenido por un traumatismo, y, al llegar al lado de la parturiente, la comadrona, entre mohina y cabizbaja, me presentó un feto sin cabeza, refiriéndome la émula de Mad. Lachapelle que, habiéndose presentado durante el trabajo del parto los pies del feto por el anillo vulvar, creyó oportuno, para terminarle, hacer tracciones, que habían determinado la separación de la cabeza de la columna cervical, quedando dentro, en la cavidad uterina; no fué cosa tan fácil el deshacer el entuerto producido por la comadrona, por hallarse retraído el cuello uterino, la movilidad del ovoide cefálico y lo difícil de hacer presa, dada su configuración; mas ayudado de unas pinzas de las que se emplean para la extracción de la mola, conseguí, ayudado por las contracciones uterinas, que se verificara la expulsión sin contratiempo alguno; grandezas de lo pequeño, que si no son para envanecer, sirven de satisfacción, aunque como dice Schopenhauer, la «vida es un negocio que no cubre gastos»; y efectivamente, á mí por lo menos, los pequeños triunfos clínicos que he obtenido en mi existencia no me compensan de los sinsabores profesionales, por culpa mía, de inaptabilidad al medio social.

Para terminar voy á relatar un parto verdaderamente macabro, en que si se perdieron las colonias, se salvaron los principios; es decir, que si pereció el feto, la madre se salvó, como vulgarmente se dice, de milagro.

Hace seis años fui llamado á un pueblo inmediato para asistir á una mujer de parto, y, por muy pronto que llegué, la tragedia, más que drama, había terminado, pues la criatura había sido arrancada violentamente de las entrañas de la madre. Al abrir la puerta y penetrar en la habitación lóbrega y oscura, donde la parturiente se encontraba, instantivamente tuve que retroceder, pues era tan penetrante el olor de fetidez, de mefitismo, que existía en la atmósfera que se hacía irrespirable, y aunque mandé abrir una pequeña ventana que daba á un corral, también lleno de inmundicias, y regar el dormitorio con Zotal, tardó algún tiempo en que desapareciera incompletamente el nauseabundo olor. La pobre mujer, rendida, fatigada, tendida en el lecho, apenas podía hablar, quejándose de agudos dolores en el vientre, y al preguntarla por su hijo, un familiar, cogiéndome de un brazo, me subió á un desván, y envuelto en un trozo de sábana me enseñó un feto robusto, que tenía la cabeza arrancada de la columna vertebral, el brazo derecho desprendido del tronco y no recuerdo si un omoplato ó una costilla suelta, siendo la heroína de semejante hazaña la comadrona del pueblo, porque médico no había. ¿Comentarios? Muchos y de todos linajes sociales, filosóficos, morales, etc., según sea el temperamento del lector.

Lo maravilloso del caso, ó si se quiere milagroso, es que la parturiente salió triunfante de tan horrorosa odisea, con un puerperio exento de infecciones, hasta el extremo de que á los quince días, acaso no cumplidos, se presentó en mi despacho para consultarme sobre ligeros trastornos salpingo-ovaríticos. Durante la consulta, ocurrió un episodio, que no sé si será pertinente referirle, más así como toda función dramática lleva anejo el humorístico sainete, para neutra-

(1) Véase el número anterior.

lizar el sufrimiento provocado por las violentas escenas, donde palpitan las grandes pasiones que agitan y conmueven el corazón humano, en el teatro siempre triste de la Medicina acaso no esté de más intercalar algún gracioso incidente, que puede ser sedante del dolor, como el que voy á exponer. Acompañaba á la mujer, objeto de nuestro relato clínico, una vecina de esta villa, muy conocida mía, vivarachita de espíritu, pero de poco freno reflexivo, para moderar su automatismo mental, siendo, por lo tanto, más indiscreta que ecuaníme, y en uno de los *mutis* de la conversación se dirigió la marisabidilla á la enferma, y con ademán resuelto, lanzando un brazo con dirección al cuadro que en mi despacho había, con el retrato de los alumnos que terminamos la carrera, le dijo: «Mira, á todos esos señores que ves ahí retratados los ha curado don Pablo». Yo me sonrei, y á mi mente acudieron las palabras del Kempis: «El que bien á sí mismo se conoce, no se satisface con las humanas alabanzas».

6.—INVERSIÓN UTERINA EN EL ALUMBRAMIENTO

La práctica de la Tocología proporciona íntimas satisfacciones, aunque á veces entremezcladas con grandes amarguras; porque los partos, por regla general, ó son buenos, como si se realizara una función fisiológica, ó, por el contrario, pueden presentar grandes peligros para la mujer, que el médico debe combatir y resolver en medio de circunstancias angustiosas, con gran serenidad de espíritu, debiendo el tocólogo tener siempre presente que en el curso de un parto normal puede ser sorprendido, brusca é inopinadamente, con la presentación de un ataque de eclampsia, con su cuadro aterrador, por una profusa hemorragia, con su cortejo alarmante de lipotimias y síncope, ó por una embolia pulmonar, etc.; precursora ésta de una muerte súbita revelada en la angustia, la disnea y en el semblante descompuesto de la parturiente, reflejándose en la mirada y en sus propuleados ojos, la inminente crisis, el rápido tránsito como consecuencia de un brutal determinismo del sonambulismo de la vida, á los insondables misterios de la muerte, de la Indeseable, de la Segadora, que nunca duerme siesta...; en estos casos, matizados por la aflictiva situación de la familia, el médico es víctima de una crisis emocional indescriptible, por muy azeado que se halle á presenciar estos dramas familiares, por muy amortiguada que tenga la emotividad y sea poco elevado el índice de su afectividad.

Yo no puedo olvidar, porque sigue aún vibrando la imagen en mis centros nemónicos, el recuerdo del siguiente caso, y el lector juzgará de mi situación ante las escenas desgarradoras que en torno de mí se desarrollaron, siendo teatro mi espíritu de una lucha entre los sentimientos dolorosos y mi razón, sufriendo y meditando con filosofía pesimista, sobre la inanidad de la existencia, el porqué de la vida y de la muerte, pues como dice Schopenhauer: «La muerte es el verdadero genio inspirador ó el Musageta de la Filosofía» (1); ó como expresa Letamendi en su discurso: «*Qué es de Pedro García Velasco?*» «Siempre la muerte fué para los vivos causa y asunto de los más trascendentales pensamientos; siempre su enfática mudez la inspiradora de las más elocuentes manifestaciones del espíritu humano» (2).

Una mujer joven, de admirable organización en lo somático como en lo mental, de carácter sugestivo, nimbado por relevantes condiciones morales, reclama mi asistencia para

asistirla en su primero y desgraciadamente único parto; el reconocimiento demostró que la presentación del feto era de vértice, hallarse en el período de encajamiento, el cuello uterino dilatado en extensión equivalente á la circunferencia de una moneda de cinco pesetas y los latidos cardíacos se apreciaban claramente á la auscultación, siendo intensas las contracciones uterinas y con ritmo normal en sus intermitencias, dentro de la fase evolutiva de dilatación en que se encontraba el parto; paulatinamente, pero con toda normalidad y en el curso de cuatro horas, se verificó la rotación interna, el desprendimiento del ovoide céfalico y la total expulsión del nuevo ser, sin contratiempo alguno, recibíndose el nacimiento de una hermosa niña con el natural júbilo por la madre y familia, así como por todos los que presenciaban el trascendental acto genesiaco, sin que nadie llegara á sospechar que esta especie de poema tierno y amoroso sería el prólogo de una rápida tragedia; que tras de Anacreonte, pudiéramos decir, vendría Esquilo, confirmando el pronóstico formulado con insistencia por la parturiente, durante su embarazo, de una muerte segura en su temido parto: «El insistente presentimiento de muerte en el ánimo de una embarazada es algo á modo de sugestión orgánica elevada á la propia conciencia». Letamendi, aforismo 779.

Para la feliz terminación del parto, sólo quedaba el período de alumbramiento, ó sea la expulsión de la placenta, que empezó á retrasarse por una tenaz inercia uterina, llevando á nuestro ánimo cierta intranquilidad, á pesar de no apreciarse síntomas de hemorragia interna, ni de alteración en los latidos del corazón, como tampoco ningún fenómeno anormal de naturaleza encefálica; pasado un tiempo prudencial realicé suavemente la maniobra de Crédé, y treceaciones moderadas del cordón, sintiendo con grata complacencia deslizarse mansamente la placenta por el conducto vaginal, y cuando entre mis manos la sujetaba casi completamente fuera, considerando el alumbramiento terminado, observo con sobresalto, que adherida á un trozo de la periferia placentaria, se deslizaba una masa roja, voluminosa, el útero invertido, é instantáneamente se presentó una hemorragia difusa, verdaderamente en sábana, en tal grado é intensidad que me produjo un efecto aterrador, y aun ahora mismo su recuerdo me emociona: con la precipitación y urgencia que el caso requería, inyecté *larga manu* ergotina, aceite alcanforado, cafeína, etc., sin conseguir contener el flujo hemorrágico ni levantar la tensión sanguínea: el pulso empezó á hacerse débil y frecuente, la respiración anhelosa, la angustia precordial se acentuaba, y entre lipotimias, síncope, sudor frío, convulsiones faciales y trastornos motores oculares, sobrevino la muerte en media hora, desarrollándose todo el completo cuadro clínico que determinan las grandes hemorragias.

En medio del cuadro desconsolador que ante mi vista tenía, yo permanecía mudo y emocionado, soportando con cierto estoicismo las miradas interrogantes de la familia y deudos, unas revelando resignación y mansedumbre por el luctuoso fin, otras expresando acaso cierto interior reproche, ó censura á mi insuficiencia profesional.

Así terminó su breve existencia en este mundo sub-lunar una mujer modelo de esposa, que si no era maravillosamente hermosa, como un lirio de agua, cual Maya-devila, esposa de Gotama (1), sí que tenía un corazón tan puro como el loto, siendo por todos conceptos digna de admiración y afecto.

(1) *El mundo como voluntad y como representación*, por Arturo Schopenhauer; volumen III, pág. 153.

(2) *Obras completas*, de José Letamendi; volumen I, pág. 375.

(1) *El Evangelio de Buddha*: Capítulo 4.º, pág. 20.

7.—SÍFILIS MEDULAR.

Sentado en el sillón de mi despacho, mirando por la ventana la gente que cruzaba por la calle, ví pasar una mujer montada en una caballería, conducida por un hombre, que se pararon á la puerta de mi casa: al poco tiempo penetraron en mi despacho, ella apoyada en dos cayadas, con progresión dificultosa, y él ayudándola cogida por un brazo: la enferma, de buena organización, se aproximaba á los cincuenta años, y en contestación á mi interrogatorio, en incoherente exposición manifestó: que hacía seis meses sufrió una intensa mojadura, á consecuencia de una caída que tuvo al atravesar un río, y á partir de este incidente, que conmovió fuertemente su emotividad, ella que siempre había disfrutado de una excelente salud, empezó á notar cansancio en las extremidades inferiores, sensación de hormigueo, frialdad é insensibilidad, sin acusar dolores, acentuándose progresivamente este cuadro patológico, hasta hallarse como se encuentra en el estado actual, imposibilitada para andar, pues aun con ayuda extraña, apenas si puede levantar los pies del suelo.

Examinada con toda detención, no encontré síntomas ostensibles de origen cerebral, los órganos alojados en la cavidad torácica funcionaban con ritmo fisiológico, y en el vientre no podía apreciar alteración alguna; en las extremidades inferiores, existían trastornos parestésicos; poco marcado el reflejo rotuliano; flacidez muscular con ausencia é impotencia para los movimientos, deslizándose los pies sobre el suelo con mucha dificultad en los pocos pasos que la enferma podía dar.

El cuadro clínico ligeramente expuesto parecía demostrar que el proceso patológico tenía como causa una lesión en la medula espinal, en su porción lumbar, por hallarse perturbadas sus funciones reflejas, motrices y sensitivas, y aunque el caso se prestaba á filigranas de diagnóstico topográfico en manos de un buen especialista, para precisar con exactitud matemática las zonas interesadas por la lesión anatómica, y reconociéndome incompetente para ello, me preocupó sobre todo la etiología de la enfermedad, y más por intuición que por un análisis metódico de los síntomas, la idea de una infección luética surgió absorbente en mi espíritu, con ese determinismo psicológico en que predomina el ciego instinto sobre los más lógicos y sutiles razonamientos científicos, y en este sentido orienté la observación y el interrogatorio para investigar si el *treponema pallidum* era el agente responsable del padecimiento; pero la enferma contestaba á mis preguntas con rotundas negativas, negativismo que casi me afirmaba más en mi creencia: cambiando el disco, como vulgarmente se dice, me dirigí al marido, preguntándole como de sorpresa si había tenido alguna vez *enfermedad de mujeres*, y el hombre, con cierto titubeo, me contestó que no, manifestando, sin embargo, como si el hecho fuera baladí, haber tenido allá en su juventud una *ligera cosa*, sin importancia alguna, que desapareció muy pronto tomando unos preparados mercuriales, «no teniendo necesidad, por lo tanto, de sudar en veinte días todo el humor que granjeó en una hora», como dice Cervantes en la novela *El casamiento engañoso*, del «Alférez Campuzano», el cual estuvo en el hospital «sudando catorce cargas de bubas que le echó á cuestras una mujer que escogió por suya, que no debiera».

En vista de la manifestación hecha por el marido, extraje sangre al matrimonio, y enviada á persona competente en trabajos de laboratorio, se confirmó por la reacción positiva de Wassermann, que los cónyuges eran víctimas del virus sífilítico.

El tratamiento consistió en inyecciones intravenosas de

neosalvarsán, y los resultados terapéuticos fueron tan sorprendentes, que á la cuarta inyección los movimientos de sus paráliticas piernas se restablecieron, marchando la enferma con toda normalidad: se había realizado el *surge et ambula*, y es en estos casos y otros parecidos cuando el médico, ante la admiración de las gentes, se considera como un mago ó un taumaturgo, compensando estos aciertos clínicos los errores que con más frecuencia que quisiéramos cometemos en la práctica diaria. Dichoso aquel que en su balance clínico los éxitos superan en gran número á los desaciertos profesionales, para verse libre del anatema de Cervantes, cuando dice, por boca del Licenciado Vidriera, «que no hay gente más dañosa á la república que los médicos malos».

..

El caso que ahora voy á referir demuestra el error de un diagnóstico, rectificado á tiempo afortunadamente, poniendo de relieve que la confusión en el diagnóstico no está en las enfermedades, sino en la mente del observador y en la falta de inspiración, en el acto de valorar la resultante diagnóstica que se desprende del cuadro clínico, siempre claro y luminoso, para los espíritus dotados del maravilloso don de apreciar los matices y cambiantes de la perspectiva patológica.

Cierta noche, y esto hace mucho tiempo, estando en mi despacho, uno de los sitios más gratos para mí, se me presentó una mujer joven, de clase humilde, tan demacrada y escuálida, que á la par inspiraba lástima y repulsión; se hallaba en el sexto mes de su primer embarazo y solicitaba mi asistencia para curarse de una enfermedad de la garganta que hacía cuatro días se la había presentado, quejándose la enferma de deglución dolorosa, propagándose el dolor al oído izquierdo, de fiebre y de un bulto localizado en la región lateral del cuello, que la paciente señalaba con la mano descarnada y amarilla. Reconocida la garganta, se apreciaba claramente una intensa inflamación de la amígdala izquierda y revestida de una capa espesa de color blanco grisáceo, de aspecto difteroides, que, en unión de la fiebre de 38°, del infarto ganglionar y de la agudeza del proceso, me hicieron diagnosticar la afección de naturaleza diftérica, disponiendo en el acto una inyección subcutánea de 20 c. c. del suero Roux. La enferma, por la mañana temprano, se marchó á su pueblo, y cuál no sería mi sorpresa y natural disgusto al verla entrar de nuevo en mi despacho á las cuarenta y ocho horas, en un estado más lamentable que la primera vez que la observé, quejándose de intensa disfagia, de otalgia, con el infarto ganglionar más prominente y con acentuada afonía, confirmando la exacerbación de los síntomas el reconocimiento faríngeo, pues, alarmado, observé una úlcera profunda y extensa, de fondo grisáceo, que había destruido casi todo el parénquima amigdalino y en parte, los pilares, propagándose el proceso necrosante hacia la pared lateral de la faringe.

Desde el momento que vi entrar á la enferma, y más, como es natural, cuando la reconocí, comprendí que había sido equivocado mi diagnóstico y que la enfermedad que presentaba debía ser producida por el espiroquete de Schaudin, porque ningún otro agente microbiano podía, en tan breve tiempo, determinar estragos tan considerables, y aunque el interrogatorio fuera en este sentido negativo, así como el examen del organismo en las regiones predilectas del virus luético, empecé á combatir la enfermedad con el biyóduro de mercurio, viendo con placer cómo la sal mercurial, al compás que estimulaba las defensas fagocitarias y destruía microbios y toxinas, favorecía la curación de la

úlceras corrosivas, logrando la curación en menos de veinte días.

Aunque el tratamiento confirmó la naturaleza sifilítica del padecimiento, logré, á fuerza de preguntas, averiguar que la infeliz mujer tenía un hermano que, durante su estancia en el servicio del ejército, había adquirido la infección específica con manifestaciones de placas mucosas en la garganta, siendo nuestra historiada, por lo tanto, una víctima del contagio sifilítico, directa ó indirectamente, por el uso de objetos contaminados por la infección del hermano.

HISTOLOGÍA DEL ÓRGANO PINEAL ⁽¹⁾

Invitados atentamente por el ilustre conferenciante, y llevando el encargo de tomar notas para EL SIGLO MÉDICO, acudí el pasado miércoles 8 de Mayo, a la Residencia de Estudiantes, para escuchar la interesante conferencia sobre la «Histología del órgano pineal», ilustrada con abundantes é interesantes proyecciones del gran histólogo y eminente patriota Dr. Pío Del Río Hortega, profesor de la Junta de ampliación de estudios, de Madrid, y Presidente de la Real Sociedad Española de Historia Natural.

Imposible transcribir en unas notas tan notable conferencia, y en la que demostró ser un investigador concienzudo y un técnico como pocos, formando escuela propia sobre el llamado *tercer elemento de los centros nerviosos*, alrededor de la cual se congregan actualmente investigadores de todo el mundo científico.

Su triunfo en España y América es sobradamente conocido de todos los compañeros; y á juzgar por la *Revista de Medicina y Cirugía* de la Habana y la *Prensa Médica Argentina*, ninguno de los profesores extranjeros han dejado allí una huella tan honda por su enseñanza puramente técnica, como el renombrado discípulo de Cajal, Dr. Del Río Hortega.

Con una concurrencia muy numerosa en la que abundaban doctores médicos y alumnos de la Residencia, este ilustre histólogo dió principio al desarrollo de su conferencia, sobre el tema anunciado, ilustrándolo con proyecciones propias.

Comenzó haciendo consideraciones sobre la Histología de la edad antigua y de la edad moderna, haciendo ver la gran transformación experimentada en estos importantes estudios y dijo: Que la constitución histológica y las actividades funcionales de la epífisis, ó glándula pineal, son problemas de enorme interés en los que se estrellaron siempre las investigaciones de los sabios, histólogos y fisiólogos; y es porque los resultados inconstantes de las técnicas empleadas en el estudio, hicieron variar constantemente el concepto morfológico, textural y fisiológico. Dijo también que la histología pareció resolver el problema, en el sentido de considerar á la pineal como una glándula de secreción interna, por haber vislumbrado fenómenos aparentes de actividad secretora en las células propias del órgano.

La Clínica, por su parte, añadió, pareció discernir el papel fisiológico de la glándula pineal, al apreciar la influencia de las lesiones de este órgano en la aparición precoz de la pubertad.

Pero, ni el carácter glandular neto de la epífisis, ni su actuación en el desarrollo genital, han sido aún definitivamente admitidas, persistiendo, en toda su extensión y complejidad, el problema histofisiológico de la epífisis, á pesar

(1) Brillante conferencia del Dr. Del Río Hortega, en la Residencia de Estudiantes, de Madrid.

de los importantes descubrimientos relativos á su estructura, de las reiteradas observaciones clínicas y de los experimentos de extirpación de la glándula pineal, altamente sugestivos realizados en los años últimos. Manifiesta el Dr. Del Río Hortega que el excepcional interés de la epífisis no radica solamente en la hipótesis glandular, de origen galénico, sino en la sospechada correlación funcional con las glándulas endocrinas más importantes para presidir y regular la aparición psíquica del sexo, el desarrollo de los órganos genitales externos y los caracteres sexuales secundarios.

Esta hipótesis, que sólo remotamente se asemeja á la de Descartes (quien localizaba en la pineal á el alma) se apoya en numerosas observaciones clínicas en las que una macrogenitotomía precoz (síndrome de Pellizzi) se asociaba á la destrucción de la glándula pineal. Las experiencias efectuadas en animales, corroboran en gran parte las observaciones clínicas, pero sus resultados inconstantes han suscitado dudas respecto á la supuesta función de la glándula pineal.

Los histólogos no pueden dar la clave del problema; pero sí descubrir en los componentes de la epífisis pruebas indudables de su actividad secretora.

Nada más discutido que la constitución histológica de la pineal que ha sido considerada como ganglio nervioso, como conglomerado neuróglia y hasta como un ganglio linfático. En él han sido vistas y descritas con todo detalle infinitas variedades de células que lo han convertido en un órgano caótico de difícilísima comprensión.

Los estudios de Achúcarro y Sacristán—dice—confirmados en lo esencial por numerosos autores (Krabbe, Walter, Josephy, etc.), simplifican el problema en el sentido de estimar á la pineal como un órgano principalmente neuróglia, en el que existen además células simpáticas abundantes, con caracteres fácilmente reconocibles, y elementos propios ó específicos del órgano.

Las investigaciones del Dr. Del Río Hortega prueban que las células simpáticas no existen, que las neuróglas son poco abundantes, y que lo que predomina en la glándula pineal, es un género especial de elementos, las células parenquimatosas, al que pertenecen las supuestas células simpáticas de Achúcarro y Sacristán. Sólo por excepción existe alguna célula nerviosa.

Las células parenquimatosas, con todos sus detalles de forma y estructura y las células neuróglas intersticiales, con sus abundantes fibras, son objeto de una descripción prolija, con copiosas observaciones originales, que tuvimos el gusto de admirar.

Las células parenquimatosas de la pineal humana (tan diferentes de las de las aves y mamíferos en los que el carácter glandular es más notorio), no muestran signo alguno que las acredite como elementos secretores; sólo una mínima parte de ellas, que parecen menos diferenciadas morfológicamente, exhibe claros signos de actividad secretora que recuerda á la que se aprecia en los ovinos con plena actividad.

Resumiendo—dice el Dr. Del Río—: en el hombre la glándula pineal está constituida por una variedad de elementos con caracteres especiales y únicos que no pueden ser considerados como nerviosos, ni como neuróglas, y cuya significación es enigmática. En're estos elementos existen células menos diferenciadas morfológicamente y en cuyo protoplasma existen fenómenos evidentes de actividad secretora hasta en el hombre adulto, representando con seguridad á los elementos glandulares que en los mamíferos forman la casi totalidad del órgano pineal.

Como elementos intersticiales—dijo—existen en este órgano células neuróglas idénticas á las de los centros nerviosos, y que constituyen la más mínima parte de los lóbulos



lillos epifisarios. Sólo excepcionalmente se ve alguna célula nerviosa, y aunque abundan las fibras nerviosas aferentes no se sabe de dónde proceden, ni cómo terminan junto á las células parenquimatosas.

Las investigaciones de histólogos y neurólogos no han podido conducir á otro resultado que al conocimiento morfológico y á la suposición, jamás debidamente comprobada, de que en la glándula pineal existe una verdadera función secretora.

Los estudios realizados por el Dr. Del Río Hortega, prueban que esta función existe, y hacen pensar que si en ella participan escasos elementos del parénquima, los restantes deben desempeñar una función superior, cuya trascendencia no puede vislumbrarse por ahora; y es un motivo á estudiar por los histólogos que á esta ingrata labor de la ciencia se dedican.

El final de su conferencia fué premiada por repetidos aplausos de la numerosa concurrencia.

DR. PEDRO RUIZ SANTOLAYA

Bibliografía. (1)

COMPENDIO DE LEGISLACIÓN SANITARIA, por D. Carlos Rubio de la Torre.

Coincidiendo con la rápida é intensa reorganización sanitaria, una de cuyas manifestaciones, al confirmar y dar efectividad en su cargo de inspectores municipales de Sanidad á los médicos titulares, amplía enormemente la red de los servicios, y el número de los funcionarios que, á través de las inspecciones de distrito y provinciales, han de guardar contacto con la organización central; y teniendo, sin duda, en cuenta la necesidad de facilitar la gestión de los sanitarios de todas categorías, se ha publicado una interesante obra que con el título de *Compendio de Legislación sanitaria*, está llamada á figurar sobre la mesa de cuantos, más ó menos directamente, se ocupen de esta clase de asuntos.

La abundancia y calidad de nuestra legislación sanitaria tan repetida, y justamente, elogiada en el extranjero, presenta, en su consulta, caracteres verdaderamente laberínticos, por estar repartida en más de dos docenas de grandes volúmenes, de una difícil adquisición (muchos de ellos agotados) y de una casi imposible manipulación consultiva.

Era precisa, pues, una guía compendiada, de lo vigente, con somera historia de su origen, modificaciones, evolución, etcétera,—todo ello reducido, aunque completo, sin la pesadumbre de articulados ni formulismos, y con atisbos del discreto comentario á que autoriza la excepcional condición de médico y abogado, de su autor D. Carlos Rubio de la Torre.

El formato de cuidada edición y práctico tamaño, consta de más de 300 páginas, convenientemente distribuidas en capítulos, cuya pulcra y correcta redacción, compensa las forzosas arideces de esta clase de materia.

La obra va prologada por el ilustre Dr. Murillo.

V. M. C.

PRINCIPALES PRECEPTOS HIGIÉNICOS APLICABLES Á LA PRIMERA INFANCIA, por D. Ramón Canoura Balado, médico de la villa de Viniegra de Abajo (Logroño), é hijo adoptivo de la misma.

El Dr. Canoura Balado ha escrito un interesante folleto, verdadera cartilla de higiene aplicada á la primera infancia, dividida en diez capítulos, donde se sintetizan los elementos más necesarios que deben conocer todas las madres para librar á sus hijos de numerosas enfermedades y lograr que éstos se crien sanos y robustos.

Afortunadamente se van despertando en nuestra patria

esta clase de estudios, y publicándose trabajos que tienden á vulgarizar estas enseñanzas, no otro fin se propone la reciente Biblioteca, «Por la salud de nuestros hijos», compuesta de nueve columnas, cada una escrita por un especialista, y que deben leer todos los médicos generales y todas las madres, pues encontrarán en sus páginas enseñanzas imprescindibles para lograr que el niño, el hombre del mañana, se desarrolle con la más completa perfección.

Felicitemos al Sr. Canoura Balado por su trabajo y alentamos á los especialistas para que sigan esta senda, de poner en conocimiento de las madres y de los no especializados en estas materias, sus estudios sobre tan necesarios é importantísimos problemas que se relacionan con la crianza y educación física y psíquica del niño.

DR. B. HERNÁNDEZ BRIZ.

CIRUGÍA MENOR Y VENDAJES, Editorial Gustavo Gili, calle de Enrique Granados, núm. 45, Barcelona. Precio, 10 pesetas.

De la 18 edición inglesa ha traducido el Dr. J. Vázquez Sans, la obra «Cirugía menor y vendajes», de la que es autor el Dr. Gwynne Williams, cirujano del Hospital del University College de Londres.

La obra está dividida en XVII capítulos. Tiene 508 páginas, con 239 figuras.

Este manual para practicantes, internos de clínicas y enfermeros, es una obra de gran utilidad para todos los médicos que en gran número de ocasiones han de asistir los casos de urgencia.

Periódicos médicos.

MEDICINA

EN LENGUA ESPAÑOLA

1. El tratamiento sintomático de las hemorragias en Medicina práctica, por el Dr. Anguera de Sojo. — En la Medicina práctica los casos más comprometidos y en los que más en evidencia queda el médico son las hemorragias, tanto de origen interno como las externas, y necesitamos remedios cuyo efecto sea rápido y, sobre todo, persistente.

Entre los hemostáticos conocidos los hay que son casi insustituibles y de efectos ya bastante exactamente conocidos, pero tienen el inconveniente de no ser muy rápidos en su acción y servir solamente en ciertos casos, como la ergotina en las hemorragias uterinas, la adrenalina, el cloruro cálcico en las internas, etc., etc., pero ninguno es lo bastante universal para que el médico pueda fiarse en un caso urgente, sobre todo si es bastante intenso ó en punto de difícil aplicación.

Ya son bastante generalizados los experimentos del célebre cirujano Dr. Kocher, el cual empezó aplicando pequeños trozos de músculo ó de tejido adiposo en el lugar en que se le presentaba una hemorragia que no podía corregir por los métodos corrientes; luego siguiendo las impresiones del Dr. Bordet, que demostraba que los efectos coagulantes de la substancia muscular eran debidos á las plaquetas que contenía, indicó á su ayudante el Dr. Fonio, que orientase sus estudios y experimentos hacia las plaquetas sanguíneas, seguro como estaba de que en ellas encontraría la substancia que favorece la coagulación.

Pasando de largo los diferentes experimentos que por iniciativa de Kocher hizo el Dr. Fonio, y para no alargar demasiado estas notas, sólo haremos constar que en 1912 logró aislar de las plaquetas, el «coaguleno», producto que preparó en solución isotónica al 5 y 10 por 100 y que permitía su esterilización sin alteración ninguna.

Los primeros ensayos fueron hechos en casos quirúrgicos y en aplicación local. Más tarde, y comprobados ya los efectos locales, extendiéndose los experimentos á la aplicación del remedio por vía parenteral é intravenosa, seguro Kocher de la inocuidad de la inyección y de que, si los vasos estaban intactos, no se podían presentar trombosis ni embolia, y así resultó, en efecto, en las aplicaciones que se hicieron á los animales primero, y al hombre después.

Los efectos obtenidos con el uso de las inyecciones y comprobados por dichos investigadores, fueron que el coagulo reforzaba y aceleraba el poder de coagulación de toda la masa sanguínea y que llevado por la circulación á un punto de falta de continuidad de los vasos, ayudaba á la formación rápida de un sólido coágulo.

De los efectos hemostáticos locales del coagulo, puedo citar el siguiente caso visto con el Dr. March, distinguido otorrinolaringólogo de ésta.

La señora N. de P., de Solsona, que tenía en su historia datos hemofílicos, se presentó para la extirpación de un fibroma (según análisis posterior del Dr. Moragues) desarrollado en la encía después de la ablación del molar superior derecho. Dados los antecedentes hemofílicos, decidimos operar con el galvanocauterio, y á pesar de ello vino una hemorragia fulminante que llenaba de sangre la boca en pocos segundos; imposibilitados de pinzar, fracasaban rápidamente todos los procedimientos y medicamentos hemostáticos (compresión, adrenalina, etc.); asustada la enferma y los acompañantes, hacíase angustiosa y molesta la situación, cuando en aquel momento encontramos un frasco de coagulo; se hizo rápidamente una solución concentrada, y al aplicarle una compresa empapada, cedió la hemorragia tan completamente, que al quitar la compresa no sangró ni una gota más.

He citado detalladamente este caso por lo que nos impresionó y por el efecto rapidísimo que se obtuvo; desde aquel día no he empleado otro hemostático local y nunca me ha fallado.

Aplicado localmente, acompañado de inyecciones subcutáneas de 20 c. c. de solución al 3 por 100, es de resultados altamente satisfactorios en las epistaxis graves. Cita dos casos en los que se aplicaron inyecciones de coagulo y se hizo un taponamiento con torundas empapadas de solución concentrada recién hecha de la misma substancia, y á los pocos minutos había cedido la hemorragia, que se repitió al día siguiente; pero volvió á ceder con el mismo procedimiento.

En medicina interna, mi experiencia del coagulo es aún más completa, por ser mi clientela de esta clase, y voy á citar algunos casos de ella para deducir luego las conclusiones:

M. D., Notariado. Niña de pocas horas. Melena neonatorum tan intensa, que atravesó todos los pañales y ropa de la cama. Al visitarla estaba lipotímica y con escasos restos de vida. A pesar de ser tan pequeña, le di una inyección de 20 c. c. de solución al 3 por 100 de coagulo, cediendo casi en seguida la hemorragia (luego, para renovar la sangre perdida, se le dieron inyecciones de suero gelatinado). No se repitió ningún síntoma hemorrágico, teniendo la niña ahora cuatro años. Cita otros casos análogos.

También cita el empleo del coagulo en varios casos de hemoptisis, en los que el resultado fué muy satisfactorio.

Para finalizar esta serie de notas clínicas, voy á citar algunas de tocoginecología, por ser especialidad donde el síntoma hemorrágico es uno de los más preocupantes en medicina de urgencia.

M. D. (Trafalgar). Señora de cuarenta y nueve años. En

período menopáusico, fuí llamado de urgencia, por enorme metrorragia. Al aplicársele una inyección de 20 c. c. de coagulo, cedió rápidamente la hemorragia sin otro tratamiento. Diagnosticado mioma, fué tratada por radioterapia, curando de su afección.

I. de D. (Riu de Arenas), veintisiete años, casada. Tenía dos faltas y fuí llamado también de urgencia, por haberse sincopado la paciente. La encontré lipotímica y puede decirse que sin pulso en la radial. Diagnosticada hemorragia interna por embarazo extrauterino, le apliqué varias inyecciones de coagulo en espera de operar la enferma. No pudo operarse por haberse presentado intensa reacción peritónica (170 pulsaciones, timpanismo, etc.). Curó por reabsorción.

Los estudios publicados y los éxitos constantes de la clínica comprueban la certeza de los experimentos de Kocher y Fonio, y extiende notablemente el campo de acción, por la necesidad de hacer una hemostasia rápida, sin darnos tiempo de poder hacer un diagnóstico anterior al tratamiento, y así solo fijándonos en los casos clínicos que cito vemos la prontitud, continuidad de los efectos curativos, en el caso de hemofilia, en el de melena neonatorum, en el de la enfermedad de Warloff, y como remedio sintomático en las hemorragias del úlcus del estómago, en las hemoptisis, en las de la metrorragia, y finalmente en la hemorragia interna por embarazo extrauterino.

En las hemorragias cuya causa no sea la disminución del poder coagulante de la sangre, el coagulo por sí solo no puede hacer otro efecto que detener de momento la hemorragia, haciendo las veces de un tapón.

El modo de administrar este remedio puede ser localmente, haciendo con el polvo una solución más ó menos concentrada, según la importancia de la hemorragia; por vía parenteral, en inyección de solución al 3 por 100, y por poco importante que sea la hemorragia, en fuertes cantidades, pues las que sean inferiores á 20 c. c. no pueden hacerse mezcladas con toda la masa sanguínea. «Per os»: administración diaria de 5 gramos disueltos en 200 de agua. Para las inyecciones debe tenerse en cuenta que la solución debe ser reciente, que siempre es turbia y que debe ser bien agitada antes de aplicarse. Por vía endovenosa también puede darse, mientras se observen rigurosamente las precauciones pertinentes á esta vía de administrarse, como son: absoluta esterilización, lentitud exagerada en darla, haber entibiado previamente la solución, etc., etc., pero no es de aconsejar esta vía sino en casos de extrema gravedad ó suma urgencia.

CONCLUSIONES

1) En toda hemorragia, sin distinción alguna, puede acudir al coagulo, seguro de que los resultados responderán á las esperanzas depositadas en el mismo.

2) La forma más indicada es la de inyección hipodérmica, pues hasta en los casos de hemorragias locales de pequeño campo, la inyección coadyuvará á los resultados de la aplicación local.

3) La inyección intravenosa se reservará para los casos urgentes ó de suma gravedad.

4) No hay que olvidar que el coagulo es un medicamento del síntoma «hemorragia», y, por consiguiente, una vez obtenida la hemostasia hay que tratar las causas del mismo, si no se quieren tener recaídas, siempre molestas y peligrosas. (De Archivos de Medicina, Cirugía y Especialidades, 27 Febrero 1926.)

LA MORTALIDAD EN ESPAÑA ⁽¹⁾

POR EL

DR. D. FRANCISCO CRIADO Y AGUILAR

Académico de la Real de Medicina.

sus mutuas conexiones, la neurona y las ramificaciones que forman la trama íntima, y por ahora última expresión somática de la masa intracraneal, y lanzamos hasta enronquecer los hurras de nuestro entusiasmo, ante el conocimiento de las filigranas estructurales del instrumento de la maravillosa ideación; pero cuando nuestro aplauso se agota por la fatiga, y nuestras vehemencias se apagan por el natural desgaste de energía moral y son reemplazadas por la reflexión serena y fría, nuestra razón, que asiste complacida á estas explosiones de entusiasmo, pero sin abandonar el lugar preeminente que ocupa constantemente en las sucesivas jornadas de la laboriosa investigación, y por qué no decirlo, gloriosa investigación, nuestra razón, repito, nos advierte que el camino recorrido no nos ha elevado ni una milésima de milímetro sobre el campo material; que seguimos no desorientados, sino ciegos; que faltan á nuestra inteligencia los recursos para conocerse á sí misma; que la sentimos dentro de nuestro sér, pero que se nos escapa á la percepción; que aunque fuese posible una vivisección, como lo es, en rigor, en la extirpación del ganglio de Gasserio, y contemplásemos directamente la substancia gris en función, no veríamos nada, sino materia en cuyas sutiles mallas se elaboran en impermeable secreto los prodigiosos misterios del pensar, las efusivas irradiaciones del amor, las incorpóreas determinaciones de la voluntad y las pasmosas remembranzas de la memoria; ante la ciencia del pensamiento, la investigación objetiva permanece completamente muda y no hablará jamás.

Así las vesanias, como perturbaciones de la inteligencia, son refractarias á nuestra labor inquisidora de la causa íntima, pues no llegamos á conocer sino lo referente á la *intervención*, en muchos casos, de factores de orden material, como, por ejemplo, el alcoholismo y la sífilis, es decir, los elementos tangibles de la causalidad, pero no el *cómo* del desquiciamiento de la ideación, ante cuyo problema no sólo la ciencia, sino nuestra razón, reconocen modestamente su impotencia y callan. Semejante nudo gordiano se nos ofrece en todas las vesanias, no sólo en las que podríamos llamar esenciales, sino en las dependientes de procesos cerebrales, pues aunque éstos parece que tienen la natural y fácil explicación de que, hallándose enfermo el órgano, es lógico que esté perturbada la función, nuestra ignorancia en el fondo es idéntica, porque la explicación es tan superficial, tan extrínseca y tan fuera de las exigencias filosóficas de la Medicina, que la pueden dar los mismos profanos. Y precisamente la interpretación de la patogenia de las enfermedades mentales, en lo que puede haber en ellas de exclusivamente funcional, nos impone profunda meditación, para aquilatar el grado de intervención que, como causa, tengan las emociones, los disgustos, las penas y, en una palabra, las influencias intelectuales y afectivas de todo género, y el beneficio que pueda obtenerse en el tratamiento utilizando estos recursos de orden dinámico como agentes terapéuticos. Esos cataclismos moleculares del cerebro á impulso de las grandes tragedias de la vida, de las hecatombes pasionales, de esas borrascas, tan frecuentes, explosivas ó latentes, del horizonte moral; esos desequilibrios funcionales, como fase

primera, seguidos del desquiciamiento somático ó conservando su carácter inicial de perturbación dinámica sin menoscabo de la estructura del tejido nervioso, son de supremo interés, pues mirado este asunto á distancia, se adquiere el convencimiento de que juega un importantísimo papel en la etiología el elemento moral, y, como consecuencia lógica, debe de ser también del más alto interés el tratamiento de este mismo orden, empleado con toda la perspicacia y constancia necesarias.

El excitante especial y casi específico de cada órgano y aparato es el modificador higiénico apropiado á su función; pues bien, el excitante adecuado del cerebro son las ideas, los afectos y las impresiones sensoriales, y, por lo tanto, el pensamiento clínico, inspirándose en este principio fundamental, debe utilizarlos como agentes terapéuticos de primer orden. El aislamiento del paciente, tan en boga y tan preconizado para el tratamiento de las enfermedades mentales, es útil, precisamente, porque al substrair al cerebro de toda conmoción moral, representa una influencia negativa, que es la abstinencia de la función; pero no basta el aislamiento ni debe ser su empleo sistemático, sino que una vez que ha llenado la indicación sedante cerebral, debe, á mi juicio, alternársele con el empleo de un tratamiento psíquico prudentemente activo, constituido por el ejercicio de la inteligencia y el cultivo de los afectos, observando cuidadosamente los efectos obtenidos, para obrar según las circunstancias aconsejen, pues es un supremo factor que debe inspirar á la psiquiatría en sus lucubraciones terapéuticas.

Las enfermedades de la mente, aunque de un fondo enigmático indescifrable, se prestan á consideraciones, no por superficiales menos utilizables, pues aunque no sea posible atacar la esencia de las cosas, cuyo conocimiento nos está vedado en todos los órdenes, al menos debemos de justipreciar las apariencias, que al fin y al cabo forman parte integrante de la realidad que constituye el sujeto de estudio.

La naturaleza íntima, no de la causa, á la que ahora no me refiero, sino del mecanismo, de la estructura dinámica, del *modus faciendi* de las vesanias, es, en último resultado, una perturbación del funcionalismo de la ideación, de ese funcionalismo cuyo modo desconocemos, pero cuya existencia apreciamos; y de igual manera que pensamos sin saber cómo, y que desvariamos en los ensueños sin saber el porqué íntimo, y que en el curso ordinario de la ideación y de los afectos vemos en nosotros mismos oscilaciones intensas, escarpaduras y depresiones, aun sin salir de la normalidad, y en los quebrantos morales y en la fatiga intelectual buscamos, instintiva y racionalmente, el silencio y la soledad unas veces, y el esparcimiento y la distracción otras, como recursos naturales para la regularización de nuestro «yo», así, en el estado patológico entiendo que debemos de imitar nuestra propia conducta del estado normal y de poner en juego idénticos medios, ya que idéntico es probablemente el dinamismo de las vesanias esenciales, que son tal vez la inmensa mayoría.

No se me oculta que estoy jugando con fuego al ocuparme de un asunto que, aunque de antiguo tratado por verdaderos genios de la intuición clínica, permanece en el misterio; mas, amparado por mi modestia, me permito discurrir un momento sobre tan trascendentalísima materia.

Las psicopatías dinámicas (no creo incurrir en pleonasmo, pues las de *substratum* anatomopatológico no constituyen problema clínico) son un enigma de naturaleza indescifrable para las miopes doctrinas médico-filosóficas materialistas, que convierten la fisiología patológica de las vesanias en realizaciones fatales de un determinismo somático; mas para los que vemos en el cerebro tan sólo el instrumento ma-

(1) Véase el número anterior.

terial de la inteligencia, la interpretación de su fisiología patológica ofrece fundamentos dinámicos de una lógica imperativa, y, en consecuencia, las irradiaciones de la actividad anímica, los dolores del sentimiento, las borrascas de la vida espiritual, dan la *clave patológica y terapéutica* de muchas vesanias, sobre todo en su principio. ¡Por algo se las llama *enajenaciones mentales*!

El delirio es un ensueño patológico, y la locura un delirio crónico, y por consiguiente un ensueño crónico; así aparece ante mi razón; y prescindiendo por un momento de los factores genuinamente morbosos (ya por sernos desconocidos ó por ser objeto de indicaciones terapéuticas apropiadas cuando los conocemos) contemplo en conjunto el trastorno de la ideación, al parecer idiopático, afebril, pasivo, escueto, y luego a la consecuencia, que fatalmente se me impone, de que esa ideación perturbada hay que encarrilarla, haciéndola deslizar, suave é insensiblemente, por el plano inclinado de las impresiones, convenientemente presentadas y conducidas.

En el estado normal, al hombre desafortadamente incomodado no se le lleva la contraria, sino que primero se le da la razón, para inmediatamente después comenzar á hacerle reparos y atenuaciones que sean un principio de rectificación; al que es presa de una aflicción anonadante, no se le formulan desde luego argumentos filosóficos, sino frases de ternura paralelas, no contrarias á su dolor, para emplear después las debidas reflexiones, etc., etc.; pero ni al uno ni al otro se les aísla para que se les agote la pena en la soledad. Al vesánico, muchas veces le conviene el aislamiento, pero tal vez otras muchas, muchísimas, á mi juicio, lo ordinario de su vida, necesite expansión psíquica, porque su insania es una desviación de la ideación fisiológica, que no se cura por la oclusión cerebral, sino por los modificadores adecuados, variables en cada caso. Y aquí surge inevitablemente el concepto doctrinal que constituye la base de nuestros razonamientos y de las indicaciones que formulemos; el materialista no verá sino neuronas alteradas, mientras que los que creemos que el hombre está compuesto de alma y cuerpo, sin desdeñar el conocimiento de las alteraciones somáticas, elevamos nuestra razón á un horizonte de espiritualidad acertada, en busca de una orientación, y admitimos la posibilidad de perturbaciones dinámicas de la célula nerviosa aunque no existan lesiones materiales.

La enumeración de los recursos constitutivos del arsenal recreativo-terapéutico no es de este lugar, limitándome á manifestar que, á mi juicio, deben ser numerosos y variados, y su empleo, no un día de tarde en tarde, porque serían inútiles, sino diario, y mejor dos veces por día, como, por ejemplo, música por la mañana y cine por la tarde, alternando en las distracciones, sin obligar á los enfermos á fijar su atención, sino tan sólo colocándolos en condiciones en que sea ésta solicitada de una manera natural, anunciando *muy aparatosamente* en el mismo manicomio la víspera el programa de distracciones de cada día, para interesar la atención tan abstraída de esta clase de enfermos; el hecho de la repetición bidaria crearía el hábito, y los enfermos esperarían, con más ó menos deseo, que llegase la hora del espectáculo, lo cual constituiría ya el primer destello de normalidad en el pensar.

Este programa había de ofrecer como característica genérica la alegría y la expansión, y los medios que en él figurasen habían de ser de fácil ejecución para no salirse de las exigencias de la práctica y no producir, tal vez, efectos contraproducentes. Así, por ejemplo, las filigranas melódicas y el torrente de notas que desgrana un virtuoso del violín ó del piano, aparte de que no son asequibles, eco-

nómicamente, á un manicomio, no son tampoco fácilmente asimilables por todos; la música selecta, que en ocasiones produce la impresión arrobadora de una lluvia de pétalos de rosa, no expande el ánimo, sino que le entristece, porque las sublimidades artísticas reconcentran nuestra sensibilidad en un deleite melancólico en armonía con la estructura del excitante, mientras que la música que podemos llamar popular, aunque tierna en alto grado, sobre todo para la masa social, es de acción más difusible, y provoca la alegría y la comunicatividad, por la índole resonante y jocunda del estímulo.

En un hospital de Londres (¿St. Thomas?), vi en una de las salas una caja de música, cuyos tenues sonidos, aunque ofrecían un matiz algo melancólico para el visitante, serían seguramente agradables para los enfermos. Y en la Clínica de niños de esta Facultad de Medicina se compró un gramófono, que por las tardes hacía las delicias de los pobres enfermitos; y cuando yo preguntaba á la Hermana: «¿Les gusta á los niños?» «¡Ah, mucho! — me contestaba —, pero piden que se renueven los discos.»

Mas hay otro punto de vista estrictamente nosológico, y es, si existe en el vesánico la indicación de expansión ruidosa y si es conveniente llenarla con semejantes indicados. Aquí ya no me atrevo á hablar con tanta terminancia, porque no puedo, ni puede nadie, hacerlo, porque todos desconocemos la naturaleza íntima de la locura, lo cual implica una inevitable y absoluta desorientación. ¡Si no sabemos lo que es ni el histerismo, eso que no es locura! ¡Cuánto no nos zumban las gentes á diario con la conocida frase filosófica despectiva de: «Lo que adelanta mucho es la Cirugía, porque lo que es la Medicina...» Claro, digo yo, adelanta todo lo que es objetivo. ¡Pero qué le hemos de hacer, si desconocemos la esencia de las cosas! y en ese caso se encuentran las enajenaciones mentales todas, las idiopáticas y las sintomáticas.

Pues bien; digamos dos palabras de las apariencias.

Ante todo, *exceptúo y elimino* de este tratamiento intensamente recreativo á los vesánicos afectos de un proceso cerebral ó de otra localización, objetivo, somático, lesional, de *índole reactiva*, y á los que, sin tenerle, se hallen en un período de excitación ú ofrezcan otras circunstancias que exijan silencio y reposo psíquico, y me refiero *exclusivamente* á los que gozan de integridad material, y aun funcional, de su organismo, que son, creo yo, la inmensa mayoría, á los que se pasan el día en el jardín ó permanecen en su cuarto haciendo una vida ordinaria, dentro de su estado patológico mental, á los que podemos llamar, con un poco de convencionalismo en el lenguaje, vesánicos en estado normal.

El hombre sano, ni gusta del aislamiento (todos los pobres repelen cordialmente la reclusión en los asilos de beneficencia), ni es éste el ambiente psíquico más adecuado para conservar la normalidad de la inteligencia, sino que el hombre es innegable y decididamente sociable, como que la sociabilidad, en sus diferentes formas, es el oxígeno del alma. El pobre loco es, á su manera, un sano de la inteligencia, es decir, necesita cultivarla y comunicarse con el prójimo, no obsta su anormalidad para que precise la exteriorización y cambio de sus pensamientos con semejantes, porque es el ejercicio natural de la inteligencia, y si todo órgano en continuo reposo se atrofia, el cerebro, *entregado á una relativa quietud y al tórtor de su desvarío, tiene necesariamente que irregularizarse más cada vez, ya que se dedica tan sólo á cultivar su insania, que es un ariete en constante acción demolidora de la normalidad.*

¿Es que en este grupo inmenso de enajenados corrientes, dinámicos, domina la excitación? Yo creo que no. ¿Es

que la excitación, si existe, acusa un sobreestímulo interno del que sean exteriorización los movimientos incesantes y la locuacidad? Entiendo que tampoco..

No es la excitación inherente a un proceso somático, intrínseco, molecular, del cerebro, sino la funcional que le produce una idea fija, angustiosa, terebrante, que le subyuga y dispara; es como una honda preocupación en el individuo sano, un intenso dolor moral, el terror, la desesperación, que le absorben y martirizan, y cuyo tratamiento no es la incomunicación en su casa, sino el trato de las gentes y el esparcimiento. El vesánico es un preocupado patológico que tiene una idea dominante, que es la que constituye su delirio, y á veces, otras dos secundarias, que no son morbosas: la nostalgia de la familia y el ansia de libertad; y así hay que llevar á su alma el posible consuelo, sacándole del ensimismamiento, que conserva hasta cuando se halla entre la muchedumbre de sus desgraciados congéneres, no repentina ni violentamente, sino de una manera suave é insensible, llamando su atención, sin solicitarla, impresionando sus sentidos con modificadores de los que trascienden á la ideación, para que estos modificadores, flotantes en la atmósfera, le impresionen sin querer, sin darse apenas cuenta de ello, un día y otro, como á un niño en llanto furioso no se le enseña, porque entonces le rechazaría, sino que se juega con un pájaro á cierta distancia, y le ve, se embalea y calla.

Esto respecto de los excitados, diré mejor pseudoexcitados, y con más motivo conceptúo indicado este tratamiento artístico en los deprimidos, silenciosos, reconcentrados, absortos y abstraídos en su pensamiento anonadante (con lo que arraigan sucesivamente los actos por el solo hecho de su repetición!), en los que aparece aún más evidente la conveniencia de esas distracciones recreativas que le saquen de su morbosos soliloquio.

Todo esto presidido y dirigido con una prudencia, con una perspicacia, con una sutilidad, con una minuciosísima observación, que sean garantía de acierto en el tratamiento de cada uno de los enfermos, escogiendo al efecto de este arsenal la clase de recurso psíquico y á la dosis adecuada á cada caso y á cada momento, ni más ni menos que lo que se hace con los demás indicados terapéuticos.

Y al lado de semejantes recursos, sobre ellos, de modo preferente, el estudio reflexivo de la causa y patogenia morales de la vesania, para combatirla científicamente con los medios también de índole afectiva y que á la inventiva del médico ocurra emplear. En una palabra, *tratamiento psíquico prudentemente activo: cultivar la inteligencia y el corazón de los enajenados. Los manicomios deben ser centros de aislamiento y de silencio, pero también de gran esparcimiento terapéutico.*

Las enfermedades del corazón y del cayado aórtico y la angina de pecho, con tanta frecuencia observadas en la práctica y fuente copiosa de mortalidad, constituyen un importantísimo sujeto de estudio que no he de abordar; pero considero preciso hacer resaltar la perniciosa influencia de los esfuerzos violentos y repetidos, ya que figuran como factor habitual de ciertas profesiones, cuya acción, puramente mecánica, es múltiple: rotura de válvulas ó de tendones que á ellas se insertan, dilatación del corazón, etc., y la patogenia tan clara como innegable, pues no se trata de una de esas influencias comunes que figuran en los catálogos etiológicos sin suficiente justificación, sino de causas de comprobación racional indudable.

El esfuerzo físico, pequeño ó grande, fugaz ó sostenido,

implica siempre suspensión respiratoria, si es breve, en toda su duración, y si es prolongado, alternando la suspensión con rápidas inspiraciones y espiraciones; ahora bien: la suspensión respiratoria interrumpe el desagüe sanguíneo en los pulmones y produce el remanso de la sangre venosa en la arteria pulmonar y en el corazón derecho, cuyo acúmulo, cuando es intenso, prolongado y repetido, puede determinar la dilatación del ventrículo y de la aurícula derechos y las consecuencias que de esto deriven. Basta con ver á un individuo en el momento de realizar un violento esfuerzo con las venas del cuello y de la cara inyectadas, para juzgar el estado en que se encuentra su hidráulica cardíaca y las subsiguientes perturbaciones circulatorias que esto produce. La repetición frecuente de semejante remanso venoso puede ser motivo de alteraciones permanentes, cavitarias ó valvulares, del corazón, por el exceso de tensión positiva.

La profilaxis está representada por la remoción de la causa, ó sea, evitar los esfuerzos excesivos; objetivo que no ofrece grandes dificultades, pues se llenaría haciendo que los bultos del comercio y de la industria en general fuesen de menor peso que en la actualidad, y que se ayudase el trabajo del obrero con artefactos adecuados, como palancas, carretillas, poleas, pequeñas grúas, etc. Tal vez sólo en España, por lo menos no se ve en las excursiones ordinarias por el extranjero, existe aún la costumbre de llevar sobre sí, los llamados mozos de cuerda, baúles voluminosos desde el domicilio del viajero á la estación; los Ayuntamientos podían y debían establecer en distintos sitios de la población puestos con carretillas ó pequeños carros de mano para transportar los baúles (algunos llamados con propiedad «mundos»), que alquilarían por horas, por una pequeña cantidad, á los mozos encargados de estos servicios. La reforma sería bien fácil, y más todavía que fácil, conveniente, humanitaria y hasta estética. ¡Qué espectáculo el de algunos infelices ancianos ó adultos valetudinarios apostados en una esquina, con la cuerda al hombro y la chapa con el número en la gorra, en expectativa de un trabajo superior á sus fuerzas! Se dan casos de tambalearse el hombre en el momento de cargarse el baúl, por no responder la potencia de sus músculos á la necesidad de ganarse el sustento. ¡Semejantes escenas, inhumanas, no deben continuar!

A los modernos sports, tan de moda, son aplicables en parte las precedentes consideraciones, cuando traspasan por lo violento de los ejercicios, ó por su excesiva duración, los límites que marca la prudencia.

Con expresión vehemente, y constituyendo por sí solo un capítulo, diré: ese tracoma, ese horrible y solapado tracoma, que extiende sigilosamente sus siniestros y aterradores tentáculos en la familia, en las escuelas, en los asilos, en los juegos de niños, en las mil manifestaciones de la convivencia y de la comunicatividad sociales, está pidiendo á gritos á las autoridades todas, desde el Gobierno al guardia municipal y al pueblo en general, medidas, precauciones, conocimiento del peligro para rehuirle. ¡Cuántas infelices se ven por la calle afectas de esta dolencia con niños en brazos ó de la mano, mezclando inconscientemente los gérmenes del contagio con las inefables ternuras del amor materno! Las gentes profanas pasan indiferentes ante este espeluznante espectáculo, pero á los médicos nos produce un escalofrío de compasión y nos hace exclamar: ¡pobre niño, qué bien conserva los ojos todavía! Aunque sea muy difícil, qué lo es, la solución, eso no debe continuar.

Y basta ya, señores académicos, de enfermedades, de sus causas y patogenias, porque temo que se os agote la paciencia, y aún me queda algo que decirlos respecto de profilaxis

en general, tema vastísimo, pero del que sólo haré algunas reflexiones, que, aunque referibles a materias sumamente complejas, las agruparé en secciones, para exponerlas con toda la posible claridad.

DE LA PROFILAXIS EN GENERAL

La mortalidad abarcada en una mirada de conjunto, pues sólo así puedo hacerlo en este discurso, para descubrir por ella los factores de la causalidad, nos los ofrece agrupados en dos grandes sectores que podríamos epigrafiar de *médicos* propiamente dichos y *sociales*; dos horizontes vastísimos en los que caben todos los elementos y todas las contingencias de la realidad. Pretencioso sería el señalar con mi criterio individual la conducta a seguir en la profilaxis y tratamiento de cada enfermedad, y, además, innecesario, porque esto sería suponer la posibilidad de que fuesen defectuosos los procedimientos profilácticos o curativos empleados en la actualidad, suposición que sería una flagrante injusticia, toda vez que la Medicina se halla en España a la altura que en las naciones más cultas, sin género ninguno de duda, y, por lo tanto, podemos decir que, desde el punto de vista técnico, llena la práctica médica todas las exigencias de la ciencia. Digo más: la Medicina ofrece un nivel análogo en todas las naciones civilizadas, no sólo porque ninguna ignora lo fundamental, sino porque lo esencial de ella, lo que constituye el arsenal terapéutico y el código doctrinal, armas y pensamiento que ponemos en juego en la clínica, son relativamente limitados y desde luego asequibles a un estudio completo y, como tal, satisfactorio. No, no es abrumador por su extensión el campo *práctico y utilizable* de la Medicina; pero es preciso, además, claro es, de la indispensable ilustración técnica, adiestrar el entendimiento en la investigación causal y en la interpretación de la patogenia y de la semiótica, para sobre estos pilares básicos establecer un diagnóstico objetivo y de naturaleza, de los que surgen, con la espontaneidad y terminancia de lo que es una consecuencia natural, las indicaciones y los indicados. ¡Qué importancia tan suprema y decisiva no tiene en el laborar clínico el cultivo de la inteligencia, el adiestramiento de la razón, la profundización del porqué, del cómo, del para qué, pues conducen a la clarividente interpretación de los hechos, haciéndonos dueños de su trama y marcándonos la senda a seguir según las circunstancias de cada caso! Esto es lo difícil y lo que es necesario dominar, porque es lo que aresora y sublima la mente del clínico; lo demás es el conjunto de recursos, manuales unos y agentes terapéuticos materiales otros, cuyo conocimiento y manejo se adquieren con la perfección de todo lo que es tangible.

La transformación doctrinal que la Medicina ha experimentado por el descubrimiento de la causa viva en las enfermedades infecciosas ha cambiado en ellas la orientación terapéutica, pues sin que se deban abandonar los preceptos higiénicos y los recursos farmacológicos que nos transmite la tradición como agentes de profilaxis y de tratamiento, son la vacunoterapia y la seroterapia las que, aunque en la actualidad se hallan en evolución lenta y trabajosa, van proporcionando chispazos de conocimientos que infunden justificadísimas esperanzas, que es de creer se convertirán, en un porvenir no muy remoto, en consoladoras realidades de progreso y de triunfos clínicos, permitiéndonos llegar a la siguiente fórmula terapéutica doctrinal y práctica: diagnóstico microbiológico, y como consecuencia, el empleo del suero o de la vacuna correspondientes. El *sublata causa tollitur effectus* es el faro que debe de guiar a la terapéutica; sólo cuando la causa es desconocida o irremovible es cuan-

do tenemos que tomar como objetivo de tratamiento el combatir los efectos.

Mirada la profilaxis a distancia, se destacan diferentes problemas de sumo interés, que se prestan a transcendentales reflexiones.

Las formas inagotables de mortalidad relativas a la higiene de la vida de los niños exigirían un espacio tan extenso como inmensa es su importancia, y así, me limitaré a hacer algunas indicaciones respecto del particular.

La lactancia es un problema mundial y de todos los instantes, y España no podía substraerse a él. Tema de una gran complejidad, recorrido por ardientes ráfagas de sentimiento interpuestas en la rígida alineación de preceptos dictados por el deber y sustentados por la razón.

Se dice: «toda madre debe de criar a sus hijos»; exacto; yo tan sólo me permito añadir: *siempre que pueda*.

En mi Tratado teórico-práctico de las enfermedades de los niños, al ocuparme de la lactancia materna, digo lo siguiente:

«No creo necesario imitar a algunos autores citando ejemplos de madres que han cumplido con el deber de criar a sus hijos, continuando así la sublime misión de acrecentarlos con la substancia de su propio organismo, y no lo considero necesario, porque son innumerables; de tal modo, que lo que constituye una rarísima excepción son las que injustificadamente muestran la insensibilidad moral bastante a desoír la voz de su conciencia, que las compele a terminar la obra que han engendrado en su seno. ¿Qué falta hace más ejemplo que el de la propia madre de cada uno? Precisamente lo que más dignifica a la mujer en los pueblos cultos, lo que la hace acreedora al respeto de las gentes que por educación y por nobleza de alma sienten hondo y piensan alto; lo que la rodea de una aureola moral de destellos vivísimos, siquiera sea invisible para los desgraciados que padecen miopía moral; lo que exalta su figura a las regiones de lo sublime, desde las que irradia torrentes de ternura, que jamás olvidan los que, sin hipérbole, pueden considerarse pedazos de sus entrañas, es el heroico hecho de lactar a sus hijos; heroico, sí, aunque oculto en la sombra de la vida en familia; pues heroico es, después de sobrellevar durante nueve meses las molestias, las privaciones, la semi-consumción que con frecuencia acompañan al embarazo; de parir rodeada de un ambiente de graves y justificadísimas zozobras que conturban su alma y de acerbos dolores que desgarran su cuerpo; cuando después de esta tremenda crisis, que parece haber cerrado la serie de sus sufrimientos, se dispone a reparar sus fuerzas maltrechas, entregándose a un descanso bien merecido, en el que recoja sus energías y restaure su economía, comienza una nueva cadena de pérdidas orgánicas, de inquietudes, de amarguras, que no otra cosa representa la lactancia; y todo esto, que es un grandioso poema de dolor, soportado, no ya con resignación, sino con placer, con alegría hondamente sentida, especialmente en el supremo instante de la terminación del parto, en el que las manifestaciones del amor maternal que ha estado incubándose durante nueve meses de anhelos mezclados de terror, explotan con frenesí, hasta el punto de arrancar lágrimas en ocasiones a los que lo presencian, conmovidos, no sólo por lo grandioso de ese cariño tan intenso como desinteresado, sino por el enternecedor contraste que forma la exaltación casi delirante del sentimiento con los rasgos de acerbos sufrimientos que surcan la descompuesta cara de la pobre parturiente. ¡Cómo no ha de despertar este ser de afectividad verdaderamente admirable el respeto de las gentes, al verle pródigo de sus energías, de su salud y de

(Se continuará.)

SARNA

— (ROÑA) —

Cura rápida y cómoda con el **SULFURETO CABALLERO**
Destructo tan seguro del *Sarcoptes Scabiei*, que una sola fricción, sin baño previo lo hace desaparecer por completo, siendo aplicable en todas circunstancias y edades por su perfecta inocuidad.

J. CABALLERO ROIG

Farmacia-Laboratorio: CONDE DEL ASALTO NÚM. 86. — BARCELONA

— Argervi, partido de Balaguer (Lérida), por dimisión, dotada con 1.250 pesetas, mas el 10 por 100 por la inspección. Solicitudes en quince días. (B. O. del 13 de Mayo.)

Datos.— 1.068 habitantes, á 15 kilómetros de Balaguer, cuya estación es la más próxima, y á 21 de la capital.

— Vélez de Benaudalla, partido de Motril (Granada), con 2.500 pesetas, mas 250 por inspección. Solicitudes en treinta días. (B. O. del 12 de Mayo.)

Datos.— 3.599 habitantes, á 65 kilómetros de la capital, cuya estación es la más próxima, y á 15 de Motril.

— Bassagoda (Gerona). Solicitudes hasta el 11 de Junio.

Datos.— 463 habitantes, á 35 kilómetros de Olot y á 55 de Gerona. Estación mas próxima, Figueras, á 39 kilómetros.

— Órgiva (Granada). Por disposición del gobernador de esta provincia queda sin efecto el anuncio de la vacante de Órgiva, aparecido en el número del 24 de Abril pasado de nuestra revista. Se saca ahora á concurso la del segundo distrito, dotada con 2.500 pesetas. Solicitudes hasta el 12 de Junio.

Datos.— 5.051 habitantes, á 54 kilómetros de la capital, cuya estación es la más próxima.

Practicantes.

Valdemorillo (Madrid), con 600 pesetas. El médico titular le pagará 1.000 pesetas anuales de las iguales del vecindario, y además cobrará el practicante los partos á que asista y otros extraordinarios de la profesión. Solicitudes hasta el 12 de Junio.

Comadronas.

Molina de Segura (Murcia), con la dotación de 750 pesetas. Solicitudes hasta el 10 de Junio.

F. GAYOSO - Farmacia.

Arenal, 2.—MADRID

Preparación de ampollas con soluciones esterilizadas. Cápsulas gelatinosas medicinales. Óvulos y supositorios de glicerina solidificada, simples y compuestos.

Depósito de Especialidades Farmacéuticas.

Aguas minerales y productos químicos de las mejores marcas.

Nota. De ampollas, cápsulas, óvulos y supositorios preparamos rápidamente cuantas fórmulas nos sean solicitadas.

:: PIREXOL ::

MARCA REGISTRADA

Medicamento antipalúdico de resultados excelentes, compuesto de clorhidrato de quinina, hierro, arsénico orgánico, extracto de quina, preparado por J. R. Muni-lla, farmacéutico. En cajas de cuarenta píldoras para de toda clase, y en ampollas para el paludismo rebel-
calenturas

VENTA EN FARMACIAS Y DROGUERIAS

Agente general: **D. JULIO CARREÑO ROLDAN**
Plasencia (Cáceres).

SOLUTO

Reconstituyente general del organismo

Elixir e Inyectable

VITAL

Laboratorio **ARRANS**
SEVILLA

JARABE ARRANS

Medicamento Específico de las enfermedades del **PECHO y VÍAS RESPIRATORIAS**

De amapolas Fosfo-Creosotado

LABORATORIO ARRANS
SEVILLA

CATARROS FOSFOTIOCOL :: TOSES ::

SOLUCION ARSENIO FOSFORADA CON TIOCOL

Se obtienen resultados positivos y rápidos con este preparado en las afecciones pulmonares, catarrros bronquiales y gripales, desgaste orgánico, escrofulismo é inapetencias. — Precio del frasco: 4,50 pesetas.

Ayuntamiento de Madrid

Tratamiento de las tuberculosis

PULMONAR, ÓSEA, RENAL, PERITONITIS TUBERCULOSA

por la

TRICALCINE



á base de sales cálcicas convertidas en asimilables.

RECALCIFICACIÓN DEL ORGANISMO

Raquitismo, Escrófulas, Anemia.

TRICALCINE PURA:
Polvo, Granulados,
Comprimidos, Sellos,
Pastillas chocolate.



TRICALCINE METILARSINADA
ADRENALINADA
FLUORADA:
En Sellos solamente.

Muestras y Literatura gratuita y franco de porte á quien las pida.]
Laboratorio PRODUITS SCIENTIA. — 21, rue Chaptal. — PARIS
Depósito en España: JUAN MARTIN. — Alcalá, 9. — MADRID

PEPTONA
de
CARNE y de PESCADO

GRAGEAS SIN OLOR
INALTERABLES

URTICARIAS. PRURIGOS INFANTILES. MIGRANIAS.
GRAGEAS INALTERABLES
GRANULADOS

PEPTALMINE
4
PEPTO-
ALBUMINAS

TRASTORNOS DIGESTIVOS

EXTRACTOS
de
HUEVO y de LECHE

GRANULADOS

MEDICACIÓN ANTIANAFILÁCTICA
POLIVALENTE

MIGRANIAS. URTICARIAS. TRASTORNOS DIGESTIVOS
por assimilation defectuosa
COLITIS, ASMAS, PRURITOS, ECZEMAS
y en general las diversas manifestaciones anafilácticas

POSOLOGIA { ADULTOS: 2 grageas o 2 cucharadas de las de café de granulados
NIÑOS: Media dosis

Una hora
antes de cada una
de las tres comidas

Laboratoire des PRODUITS SCIENTIA - D^eE PERRAUDIN. Pharmacien de 1^{re} classe - 21, Rue Chaptal - PARIS IX^e

SECCIÓN PROFESIONAL

PROGRAMA PROFESIONAL:

La función sanitaria es función del Estado y su organismo debe depender de él hasta en su representación municipal. — Garantía inmediata del pago de los titulares por el Estado. — Independencia y retribución de la función forense. — Dignificación profesional. — Unión y solidaridad de los médicos. — Fraternidad, mutuo auxilio. — Seguros, previsión y socorros.

SUMARIO: Sección profesional Boletín de la semana, por Decio Carlan. — Academias, Sociedades y Conferencias médicas, por Sedal. — Enseñanza psiquiátrica en el Manicomio de varones de Ciempozuelos. — Asociación Española de Neuropsiquiatras. — Sección oficial: Presidencia del Consejo de Ministros. — Gaceta de la salud pública: Estado sanitario de Madrid. — Crónicas. — Vacantes. — Correspondencia. — Por las Clínicas de Europa. — Tertulia Médica. — Anuncios.

Boletín de la semana.

La jubilación de Carracido.

En la sucesión de las vacantes que viene produciendo la aplicación, para nosotros siempre dolorosa y para la enseñanza pública aún más sensible, de la Ley aprobada con tanta precipitación hace años por el Parlamento por iniciativa de un ministro de Instrucción Pública, ha llegado su turno de *muerde docente* á uno de los hombres más prestigiosos, de historia profesional más pura, de más glorioso renombre en España y fuera de España, á José Rodríguez Carracido.

Esta personalidad ilustre, cuyo recuerdo perdurará en los anales de la ciencia española y cuyas condiciones individuales es de esperar que le consientan todavía demostrar por muchos años que la suspensión del aprovechamiento para la enseñanza pública de las condiciones adquiridas con trabajosa experiencia y laboriosidad incansable, no significan la invalidez absoluta en quien las posee; este hombre, á quien vimos llegar á Madrid como modesto licenciado de la Universidad de Santiago y cuya reputación comenzó á labrarse en unas sencillas oposiciones para farmacéuticos militares en 1874, pronunció el pasado miércoles su última lección en la Cátedra de Química Biológica de la Facultad de Farmacia ante un apiñado público de alumnos actuales, de antiguos discípulos y de fervorosos y constantes admiradores. Al poner término á su enseñanza pública oficial en Madrid, quien supo adquirir en ella dos puestos *por oposición* siendo ya catedrático, quiso disertar, con la oportunidad de elección de que siempre ha dado muestras, acerca del *Progreso de la química biológica desde la época de su ingreso en el profesorado hasta la actualidad*.

Decir que el discurso fué elocuente, inspirado, documentado en detalles de aquilatada cultura y elevado en síntesis transcendentales, sería tanto como incurrir en pleonasmos y redundancias tratándose de Carracido.

Con pena le vemos dejar su puesto en el escalafón activo; pero tenemos la certeza de que dada la absoluta integridad de sus facultades y su abso-

luta devoción á la ciencia y al progreso nacional, no ha de desertar por su voluntad del palenque en que tantas glorias ha adquirido, y seguiremos escuchándole en Academias, Sociedades científicas y en todos los puntos en donde la ciencia española necesite de un adalid y un guía esforzado.

En la tarde del mismo día y como si fuese adiutamento al acto de la mañana, tuvo lugar en uno de los salones del rectorado de la Universidad Central la entrega por el inspirado escultor Sr. Blay, de dos lápidas gemelas cinceladas en bronce y resaltadas sobre un bloque de granito primorosamente labrado, que representan los bustos de los rectores de las Universidades de Buenos Aires y de Madrid, Sres. Arce y Carracido.

Es producto esta valiosa obra de arte de la generosa iniciativa del Sr. Blay, quien ha querido conmemorar con su cincel de maestro el acto por el cual se confirió al Sr. Arce en el *alma máter* madrileña el grado de doctor *honoris causa* en el pasado año de 1925.

Los discursos pronunciados con motivo de esta simpática solemnidad por los Sres. Blay, ministro de Instrucción Pública y Carracido fueron en extremo elocuentes, patrióticos y conmovedores. Todos coincidieron en una frase que afortunadamente desarrolló el Sr. Callejo: «*La Ciencia y el Arte serán los dos caminos más seguros y los dos lazos más firmes para obtener la ansiada fraternidad hispano-americana.*»

DECIO CARLAN

Academias, Sociedades y Conferencias médicas.

Domingo 9 de Mayo. Séptimo y último mitin abolicionista de la temporada, presidido por la señora Riaño en el TEATRO ALKÁZAR.

El Dr. Juarros hace de la génesis y actuación de la Sociedad Abolicionista en los seis años que lleva en funciones, ligera reseña; da cuenta de la invitación que á ésta se dirige para que asista al Congreso de Lisboa; del propósito de celebrar otro en Madrid, y de las determinaciones que habrá de tomar en el porvenir en relación á los resultados que en él se obtengan; y presenta á la señorita doña Carmen Isern que tan brillante papel ha representado en el reciente Congreso de Protección á la Infancia.

El Sr. Monteagudo inicia el acto recitando con la maes-

tría insuperable que le es peculiar las composiciones «El Bardo y la Castellana», «García del Castañar», «Renacimiento de la Rica hembra» y «Rey quisiera ser una hora» como siempre escuchadas con verdadero deleite.

La señorita Isern lee unas cuantas cuartillas inspiradas en la frase de Josefina Walter: «no existe ningún mal que sea necesario», por la concurrencia bien recibidas y favorablemente comentadas.

La señorita Adela Vicente hace resaltar el insoportable plano de inferioridad en que la mujer en relación al hombre se encuentra colocada, sin que á tal justicia pueda oponer otro derecho que el del pataleo.

La señorita Riaño lee, á nombre del Sr. Gorbea, unas cuantas cuartillas impregnadas de sana moral y elevados ideales sociales, que terminan por calificar de cobarde al que abandona á la mujer seducida y embarazada y al hijo que va á nacer, con el asentimiento unánime de los que la escuchan.

La señorita Pilar Herrera considera á la mujer en sus características especiales ni peor ni mejor que el hombre; hace un paralelo entre la manera cómo ésta es tratada en Bélgica y España, y de él deduce el menosprecio que aquí se la tiene; y termina diciendo que á toda madre y á todo niño debe la Sociedad otorgarles, por ser de estricta justicia, protección, educación y asistencia.

La señorita Lajos una vez más cautiva á la concurrencia por el gracejo y la vis cómica con que, burla burlando, fustiga y pone á los hombres, con harta razón, como digan dueñas.

Y, por último, el Dr. Juarros repite el ideario en que inspira sus prédicas:

- a) Abolición de los reglamentos del hetairismo.
- b) Igualdad del hombre y la mujer ante la ley.
- c) Creación del delito sanitario, ó sea del delito contra la salud ajena.
- d) Ley de investigación de la paternidad. Todo niño tiene derecho á la protección social y económica del padre.
- e) Ley contra el parasitismo. Ningún ciudadano podrá excusarse de justificar sus medios de vida.
- f) Aumento de impuestos á los estériles. No á los solteros, á los estériles.
- g) Establecimiento del certificado médico prematrimonial, que garantice que los esposos no serán motivo de daño el uno para el otro, ni para los hijos por culpa de herencias morbosas.

Y se despide hasta el año que viene, en medio de una verdadera tempestad de aplausos.

Lunes 10. ACADEMIA MÉDICO-QUIRÚRGICA ESPAÑOLA.

Por carecer del don de la ubicuidad nos fué materialmente imposible asistir á la sesión de este día, en que, sin embargo, supimos:

Que el Dr. Urrutia presentó al enfermo de «Esplenotomía por quiste hidatídico de bazo» que estaba anunciado; y que á él el Dr. Stocker agregó discretas y pertinentes consideraciones, á su vez contestadas por el ponente.

Que el Dr. Juarros habló de las «Reacciones de Fahrenhaus y Hecht en el diagnóstico de los morfínomanos disimulados», á que desde distintos puntos de vista hicieron objeciones los Dres. Rodríguez Vera, Sánchez Herrero y Vallejo; rectificadas oportunamente por el iniciador del tema.

Y que el Dr. Bastos se ocupó de la «Tenodesis del cuadriceps y cuadricepoplastia y su valor retrospectivo» con aparatos, á que el Dr. Larrú agregó algunas estimables

aportaciones de que la radiología es susceptible cuando se hace bien.

Y perdonen los aplicados y batalladores médico-quirúrgicos la insuficiencia de datos con que, por una sola vez y por otras ineludibles atenciones, damos cuenta de su actuación.

SOCIEDAD ESPAÑOLA DE HIGIENE, presidida por el doctor Fernández Caro.

En la sesión reglamentaria del 11 de Mayo se dió, en primer término, lectura al informe por los Dres. Olea y Lasbennes emitido á propósito de la solicitud en que el señor D. Jesús Requena Ortiz propone al Ayuntamiento la construcción de un Bañeario modelo provisto de cuantas condiciones higiénicas y estéticas el más exigente pudiera pedir. El citado informe mereció la aprobación unánime de la Sociedad y los plácemes de la concurrencia, que con nosotros subrayó con sus aplausos la complacencia con que le escuchara; y con gusto le publicaríamos, si agobios de original no nos lo impidieran de momento.

Reanudada la discusión del tema de la carne tuberculosa como alimento, usó de la palabra el obrero Fernández García, haciendo consideraciones sobre la carne tuberculosa, saladas y muertas que entran en Madrid para el consumo, censurando que vaya directamente á las tabernas y casas de comidas en malas condiciones y sin que hayan sido reconocidas. Dice que la mayoría de las carnes de vacas lecheras son tuberculosas, y que la esterilización no hace desaparecer el mal sabor y el mal olor; pidiendo la inspección de todas las carnes que entran en Madrid, así como las que tienen en las Cámaras frigoríficas, y que se prohíba también las carnes del macho cabrío y carnero, si no están castrados con anterioridad.

La señorita Henríquez insiste en lo que ya tenía dicho en su primera intervención, y dice que las carnes con bacilos muertos producen intoxicaciones, y así lo han afirmado todos los médicos de la Academia Médico Quirúrgica. Afortunadamente en España no existen esas infecciones, porque no se usan esas carnes. Combate la generación espontánea, citando testimonios de los Dres. Pasteur y Maestre para demostrarlo.

El Sr. Huertas dice que no esporulan los bacilos tuberculosos, contra la opinión del Dr. Maestre, y por consiguiente, cree que se puede usar la carne tuberculosa sin inconveniente. Habla de las toxinas y toxialbúminas, de las cuales, las primeras desaparecen por la ebullición, lo que no sucede con las segundas. Cita la autoridad de Kelmer como la más autorizada sobre las carnes, y desde el punto de vista económico, se adhiere á lo dicho por su maestro García Izcara, y termina diciendo que en la carne no hay bacilemia, y por tanto, no hay temor en usarla como alimento. También recomienda el uso de la carne de caballo.

La señorita Henríquez replica insistiendo en sus argumentos y en las autoridades médicas que las rechazan, y además, en que el pueblo es contrario á ellas. El Sr. Huertas vuelve á insistir en la reproducción de las bacterias, y de que no hay esporulación, invitando vayan á corroborarlo á su laboratorio.

El Sr. Fernández Caro, da por terminada la discusión sobre la carne tuberculosa.

El ponente, Dr. Espina, presidente, lee las tres conclusiones que dicen:

1.ª Que se modifique el Reglamento sobre las carnes tuberculosas.

2.^a Que lo haga una Comisión, en la que haya socios de la Sociedad Española de Higiene, y

3.^a Que mientras no se reforme aquél, no se debe de usar la carne tuberculosa como alimento.

Las cuales fueron aprobadas, levantándose á seguida la sesión.

..

LA SEMANA GINECOLÓGICA. La iniciativa por el Dr. Recasens concebida, y por el Dr. Moreno eficazmente secundada, de establecer la costumbre anual de reunirse los ginecólogos en distintas poblaciones que irán á su tiempo designándose, ha sido un feliz acierto de que bien clara expresión queda en los debates habidos en la primera celebrada en Madrid, en el nutrido grupo de selectos asistentes á ella y en las numerosas inscripciones y adhesiones que de todos los ámbitos de la Península se han enviado.

Intentaríamos en balde hacer de todo lo ocurrido la detallada reseña que su importancia requiere, porque para ello sería preciso dedicar varios números enteros, como es tradicional, dedicados á la información general de actualidades. Ante dificultad tan afañosa habremos de limitarnos á ofrecer al lector un sintetizado bosquejo de los asuntos expuestos y trazados, bien seguros, por otra parte, de que esto bastará para que se apresuren á buscar en el libro que habrá de publicarse en breve, la satisfacción del deseo de consultarle. Y entremos en materia, porque el preámbulo va resultando bastante largo.

Lunes 10 de Mayo. El Dr. Recasens da comienzo á las tareas de la Asamblea, dirigiendo cariñoso y fraternal saludo á todos los que, respondiendo á sus requerimientos solícitos y complacidos, acuden al acto; explica los móviles que le impulsaron á tomar tal iniciativa, más que nada, encaminada á estrechar las distancias, conocerse y tratarse, aunar los esfuerzos, fundir las aspiraciones y todos de acuerdo contribuir al progreso de la Obstetricia, Ginecología y Pediatría; supliendo así la falta de Congresos, no por más aparatosos, de más utilidad práctica inmediata.

El Dr. Nubiola rompe plaza leyendo una interesante comunicación inspirada en el tema de Obstetricia «La expectación y la intervención en los casos de estrechez pélvica relativa», nutrida de doctrina y experiencia, á la cual hicieron objeciones los Dres. Torre Blanco y Parache.

El Dr. Torre Blanco da lectura á la que, relacionada con el tema anterior, pero calcada en distintos puntos de vista y criterio, y abarcada en siete conclusiones, discuten los doctores Guílera, Haro, López Dóriga y Muela; á quienes, como á las anteriores, los Dres. Rubiola y Torre Blanco contestan.

Martes 11. El Dr. Población lee la ponencia de Ginecología acerca de «Los prolapso» cuyo contexto sintetiza en cinco conclusiones. Lo mismo hace el Dr. Blanc Fortacín que recopila la suya acerca del mismo tema en veintinueve; interviniendo en el juicio crítico de entrambas los doctores Conill, Luque, Recasens (Luis), Botín, Horno Alcorta, Blanco, Recasens y Aleixandre; rectificando á seguida los doctores Población y Blanc Fortacín.

Miércoles 12. El Dr. Mouriz se ocupa de las reacciones de Wassermann y otras que pueden servir como complementarios en la determinación de la heredo-sífilis; en cuya discusión toman parte los Dres. Bravo Frías, Haro, Torre Blanco, Velasco Pajares, Rodríguez y Mufioyerro, á quienes el Dr. Mouriz contesta.

Jueves 13. Sesión de clausura. El Dr. Recasens (Luis) expone la hermosa película «La Fisiología de la gestación» que fué muy del agrado de todos y particularmente encomiada y aplaudida por los que no la conocían.

Los Dres. Carreras, Figueras y Faixat explanan la comunicación, que por falta de tiempo no pudieron dar á conocer en la sesión anterior á pesar de estar anunciada y á la orden del día, «Sobre un nuevo método de exploración radiográfica (por medio del lipiodol) en Ginecología», impreso y adornado de variadas radiografías que profusamente se reparten entre los asistentes. El Dr. Horno Alcorta hace notar las limitadas aplicaciones de que á su juicio el lipiodol es susceptible y los motivos en que se funda para considerarle peligroso en las determinadas circunstancias que enuncia. El Dr. García Caballero interviene también en la discusión oponiendo algunos distingos, y por último, el Dr. Carreras rectifica.

El Dr. Recasens (Luis) desarrolla el tema «Un signo de la muerte uterina del feto» con proyecciones, acerca del cual manifiesta que Spaldi fué el que llamó hacia el acabalgamiento de los huesos del cráneo la atención y que por eso el signo de que habla lleva su nombre. El Dr. Torre Blanco, sin poner en tela de juicio la importancia relativa que al signo de Spaldi puede otorgarse, señala el de la aparición de la secreción láctea en la embarazada como de gran importancia, porque en las repetidas veces que se ha presentado, la muerte del feto quedó comprobada.

El Dr. Horno Alcorta habla de los indiscutibles y excelentes servicios y resultados que al desagüe siguen en la práctica de la «Histerectomía», en cuya discusión intervienen exteriorizando en contra dos criterios los Dres. Recasens (Luis), Conill, Cabello, Caballero y Luque; rectificando el Dr. Horno Alcorta que insistentemente afirma salir al paso del shock y evitar la infección.

El Dr. Gil y Gil lee unas cuantas cuartillas en que expone el criterio que tiene formado acerca de «Las infecciones endógenas provocadas», que fué lástima quedara sin discutir por las impaciencias y apremios que la hora avanzada provocaban.

El Dr. Conill habla de «Anestesias», que por la misma causa ya no despiertan interés, y, á partir de este momento, la Asamblea está virtualmente agotada y terminada.

El Dr. Recasens, después de mostrar su satisfacción por el éxito obtenido en la labor á título de ensayo preparada en tan corto período de tiempo; su gratitud por las notables representaciones y aportaciones con que la Asamblea ha sido honrada y favorecida, y por la exquisita corrección, camaradería y solidaridad entre todos reinante, tanto en las actuaciones quirúrgicas, como en las visitas de establecimientos nosocomiales é instructivos, y en las discusiones de ponencias, etc. (que bien sabe Dios con cuánto sentimiento por nuestra parte hemos renunciado á describir con la minuciosidad que las notables ponencias y comunicaciones requerían), propone, y por unanimidad es aceptado, que Barcelona sea la población en que en la primera quincena de Mayo venidero se celebre la próxima reunión; se indican los nombres de los que han de constituir la Comisión organizadora y los temas en que han de inspirarse las ponencias (que por parecernos muy prematuros y expuestos á no imposibles rectificaciones no damos hoy á luz), y declara disuelta la Asamblea, cuyos miembros entre sí se prodigan efusivas y cariñosas felicitaciones.

El Dr. Luque tuvo el buen acuerdo de proponer un voto de gracias para el iniciador Dr. Recasens y para el alma máter de los trabajos realizados, Dr. D. Isaac Moreno, que por aclamación se aprueban y corean con una entusiasta salva de aplausos.

Y para que el lector pueda formarse la aproximada idea que de la ligera noticia que podemos suministrarle se desprende, añadiremos á ella la lista de asistentes é inscritos

forasteros; no haciéndolo de los de Madrid porque entonces no habría sitio donde colocarlas.

Es como sigue: Albacete, Dr. Arturo Cortés; Almería, Dr. D. Francisco Soriano; Badajoz, Dr. Regino de Mignel; Barcelona, Dres. José Basedas, Daxens Fons, Víctor Cocóll, F. Carreras, Francisco Terrader, Emilio Ardevol, Domingo Agustí, Baudilio Guilera, E. Rivas y Rivas, Pupe y Brull, Bonet Mestre, Salvador Cardenal, J. Casasayas, J. Bonropeas, Irossa, Guerra, A. Martínez Vargas, Pedro Nubiola y Puig y Roig; Cáceres, Dres. Leocadio Durán y Santiago del Canto; Cádiz, Dr. Enrique Muñoz Beato; Cartagena, Dr. Manuel Más Gilabert; Ciudad Real, inspector provincial de Sanidad; Córdoba, Dres. Emilio Luque Gómez Aguado y J. Maldonado; Gijón, Dres. Carlos Rodríguez San Pedro y Marcial Fouriner; Jaén, Dr. Arturo Fernández Moreno; Granada, Dres. Luis Alonso Calatayud y Puga; Mérida, Dr. Andrés Valverde Grimalde; Murcia, Dr. Martínez Zamora; Pamplona, Dres. Luis Arráiz González y Arraiza; Pontevedra, doctor Amancio Caamaño; Santander, Dres. Morales, Pedro de Noreña y Andrés Vázquez Audiande; Salamanca, Dr. Población; San Sebastián, Dres. Manuel Uzandizaga y Manuel Vidaur; Segovia, Dr. D. Segundo Gila; Sevilla, Dres. Blas Tello, Sánchez Guisande y Romero Encinas; Soria, Dr. Gaya Tovar; Valencia, Dres. Martí Pastor, Manuel Portaceli y Enrique López Sancho; Valladolid, Dr. P. Zuloaga; Vigo, doctor Eugenio Arbones; Villalba (Lugo), Dr. Joaquín Arzuaga; Vizcaya, Dr. Carlos Mendoza; Zamora, Dr. Dacio Crespo, y Zaragoza, Dres. Francisco P. Cuenca, Patricio Borobio, Horacio Alcorta, Antonio Lorente Sáenz, Navarro Latorre, J. Muñoz, Mateo Lope y José Monchis Fortacín.

Cuando el libro se publique, daremos de su contexto la más amplia posible información.

Conferencias de la semana.—El humorista Dr. Herce hizo pasar un rato regocijado á los asociados de la Casa del Pueblo, desarrollando en el tono festivo que á ratos le es peculiar, el tema «Una hora de broma á médicos, enfermos y enfermedades», muy celebrado y aplaudido por la concurrencia.

Disertó el Dr. D. Isidro Sánchez Covisa, en el INSTITUTO MADINAVEITIA, acerca de «Algunas repercusiones patológicas entre los aparatos urinario y digestivo», empezando por manifestar que él era clínico y no orador, y que sólo por complacer á los amigos se prestaba á actuar de conferenciante.

Explicó las relaciones íntimas de orden anatómico, fisiológico y de continuidad existentes entre los aparatos urinario é intestinal, que claramente justifican la simultaneidad de trastornos que en las enfermedades de riñón se reflejan en intestinos, ya por un mecanismo de compresiones que puede originar estreñimiento y hasta perforación, ó ya por propagación de neoplasias que pueden extender su radio de acción á vías biliares produciendo ictericias, y al píloro á que estenosan.

Habla del riñón flotante y de los trastornos gástrico dispepsicos que acarrea, de su influencia en la producción de apendicitis, de la repercusión sobre el aparato urinario, de la supuración apendicular, de los abcesos que pueden producir la perforación de vejiga y de los síntomas que revelan su existencia. Cita en prueba de sus apreciaciones una buena colección de casos en que su observación personal le ha consentido llegar al conocimiento íntimo de las correlaciones fisiológicas y morbosas en entrambos aparatos frecuentes; deduciendo de todo ello la necesidad de dirigir el tratamiento

á las enfermedades intestinales causales, terminando por recomendar la más estrecha colaboración entre el médico general y el especialista. El Dr. Covisa fué muy felicitado y aplaudido.

Acerca de Odon tología habló, en la FACULTAD DE MEDICINA, el catedrático D. Bernardino Landete.

Explicó el conferenciante lo que son los dolores de boca, que responden siempre á una lesión, y dijo que la primera labor del odontólogo consiste en la investigación de aquéllo, detallando lo que es la caries dentaria y su importancia, no ya similar, sino superior á las otras plagas que azotan á la Humanidad, convirtiendo esta difusión extraordinaria de los gérmenes de la caries en un problema de altura, ya que la boca es el nido donde residen en mayor número los gérmenes infecciosos.

Terminó su conferencia el Sr. Landete mostrándose partidario de que los catedráticos sean constantemente examinados y de que se precise para enseñar, la máxima libertad en los profesores y discípulos.

El Sr. Landete fué muy felicitado y aplaudido.

La última de la semana estuvo á cargo del Dr. Taboada, que en la CASA DEL PUEBLO expuso con toda claridad y huyendo de ininteligibles y empalagosos tecnicismos, cuanto es de necesidad saber para evitar los riesgos del contagio sífilítico.

Empieza su discurso expresando la complacencia con que presta sus servicios á la Mutualidad Obrera desde hace diez y seis años, y la satisfacción que le produce el ver á las mujeres obreras dando lecciones de ciudadanía y afición al saber á las de las demás clases sociales.

Dice que no se detiene á explicar lo que la sífilis es y la manera de germinar y producirse, porque otros con anterioridad á él lo hicieron en fecha reciente.

Habla de la prostitución reglamentada sujeta á reconocimientos periódicos, que, si no dan garantías absolutas, no dejan de ser un contenido que aminore el contagio, lo cual no ocurre con la clandestina en que, á su juicio, está el mayor peligro; y de las plagas y epidemias que afligen á la humanidad, señalando entre ellas como las más peligrosas el cáncer, tuberculosis, sífilis y alcoholismo, contra las cuales se han instituido Ligas, sanatorios, medidas profilácticas y represivas, á cuyas expensas se viene operando una reacción favorable y plausible.

Reconoce que el alcoholismo, lejos de aumentar, disminuye, y que la sífilis es más fácil de tratar y extinguir cuando es moderna y oportunamente se acude al especialista. Considera de necesidad acudir en auxilio de la mujer caída, siempre dispuesta á redimirse, y que las mujeres se percaten de que la sífilítica que se hace embarazada, rara vez llevará á término el embarazo, porque el aborto ó el parto prematuro frustrarán al feto.

Para evitar estos inconvenientes y los que la lactancia pueda acarrear, recomienda procurarse á toda costa una radical curación, y en tanto que ésta se consigue, rehuir nuevos embarazos y observar las prevenciones que para lactantes y lactadas enumera.

Como medios de oponerse al contagio, cita en primer término la abstinencia, y en defecto de ésta, el uso de preservativos de goma, los lavados antes y después del acto sexual con disoluciones de sublimado, y las pomadas mercuriales y una solución de argirol ó protargol para embarnamientos de glande y prepucio é instilaciones en el

meato urinario; terminando por encarecer sigan sus consejos por el bienestar personal y el de la raza.

El Dr. Taboada fué saludado á la terminación de su discurso con una ovación prolongada.

SEDISAL

Enseñanza psiquiátrica en el Manicomio de varones de Ciempozuelos.

La semana pasada terminó el curso de 33 lecciones, dado en el Manicomio de varones, de Ciempozuelos, á los Hermanos de San Juan de Dios, por el personal médico del mismo.

Las lecciones bisemanales han comprendido tres materias: *Sintomatología psíquica objetiva* con aplicación á la observación psiquiátrica, á cargo del director D. Santos Rubiano; *Farmacología aplicada especialmente á la terapéutica mental*, á cargo de D. Enlógio G. de la Píñera; *Técnica manicomial*, á cargo de D. Rodrigo G. Pintos. Dieron dos brillantes conferencias complementarias sobre *Hipnotismo como proceder terapéutico* y acerca de los *Análisis de laboratorio como auxiliares de la clínica psiquiátrica*, los comandantes médicos destinados en la clínica militar adjunta al Manicomio, D. Antonio Vallejo y D. Ricardo Murillo.

La asistencia media de alumnos Hermanos de San Juan de Dios fué de 22. Estos han recibido ya anualmente pre-aración de Anatomía, Fisiología y asistencia general á enfermos médicos y quirúrgicos; muchos de ellos son practicantes titulados.

El año próximo se reanudaré el curso, quedando así inaugurada una enseñanza que, por primera vez, da en España de modo sistematizado.

ASOCIACIÓN ESPAÑOLA DE NEUROPSIQUIATRAS

Distinguido colega: En vista de que la proyectada Asamblea de Madrid (Diciembre de 1925) no pudo celebrarse por razones que el vicepresidente y vicesecretario de la Asociación creyeron que eran importantes, en aquella fecha, y en vista de que el ansiado Decreto-ley sobre reorganización de la asistencia y de la enseñanza psiquiátrica en España no aparece en la *Gaceta*, á pesar de poseer los Poderes públicos la ponencia demandada, se ha acordado celebrar la tantas veces aplazada Asamblea, con el programa de siempre—cuyo detalle se fijará oportunamente—en Barcelona (local del Colegio de Médicos), los días 21-23 de Junio próximo.

De usted afectísimo s. s.,

B. RODRÍGUEZ ARIAS,
Secretario interino.

Barcelona, Abril de 1926.

PONENCIAS Y PONENTES:

«Proyecto de creación de una Liga de Higiene mental», Dres. Satorcada, Mira y Rodríguez Arias.

«Organización de los trabajos colectivos que puedan presentarse al Congreso de Washington», Dres. Lafora, Sanchís Banús y Prados Such.

«Necesidad urgente de una revisión total de la legislación relativa á alienados», Dres. Satorcada, Busquet y Peris.

«Plan moderno de asistencia de los alienados», Dres. Satorcada, Marín, López Albo, Fúster y Morales.

«Creación de un Cuerpo de alienistas», Dres. Gimeno Riera, Escalas y O. Torras.

«Enseñanza de la Psiquiatría y de la Neurología», doctores Satorcada, Mira y Rodríguez Arias.

Nota.—Se ruega encarecidamente el envío al tesorero,

Dr. T. Busquet (C. Balmes, 26, Barcelona), de la cotización (15 pesetas) del pasado año.

Sección oficial.

PRESIDENCIA DEL CONSEJO DE MINISTROS

EXPOSICIÓN

Señor: Uno de los asuntos de carácter sanitario que ha merecido la atención del Gobierno es el estudio de la lucha contra la anquilostomiasis ó anemia de los mineros, que ataca en nuestro país á importante número de obreros, no inferior á 10.000, lo que se desprende de las recientes investigaciones micrográficas llevadas á cabo por iniciativa del Ministerio de la Gobernación en 77 minas de las provincias de Jaén, Badajoz, Córdoba, Sevilla, Ciudad Real, Almería, Murcia y Baleares.

Justo es que el Estado proteja á esta clase de trabajadores dictando reglas para que las Empresas adopten las medidas profilácticas pertinentes y asimismo que el obrero individualmente cuente con los medios necesarios para prevenirse cuando está sano y para curarse cuando ha sido víctima de la invasión parasitaria.

Realizados los estudios pertinentes por la Dirección general de Sanidad, emitido el oportuno informe por la Sección de Minas é Industrias metalúrgicas del Ministerio de Fomento, y teniendo en cuenta que la anquilostomiasis es una enfermedad contra la que la ciencia cuenta hoy con medios eficaces para prevenir y curar, el presidente que suscribe, de acuerdo con el Consejo de Ministros, tiene el honor de someter á la aprobación de V. M. el adjunto proyecto de Decreto.

Madrid, 12 de Mayo de 1926. — Señor: A L. R. P. de V. M., Miguel Primo de Rivera y Orbaneja.

REAL DECRETO

A propuesta del presidente de mi Consejo de Ministros y de acuerdo con el mismo Consejo,

Vengo en decretar lo siguiente:

Artículo 1.º Todas las Compañías mineras que en una misma provincia cuenten con un número de obreros que no sea inferior á 1.000, estarán obligadas á disponer de un pequeño laboratorio para que en él se practique el diagnóstico de los casos de anquilostomiasis que entre sus obreros pudieran presentarse.

Art. 2.º Las Compañías que cuenten con menor número de obreros se agruparán con otras de la misma región para constituir núcleos de 1.000 obreros, organizando un laboratorio que cumpla el indicado servicio.

Art. 3.º Se designará por las Compañías un médico encargado de practicar el diagnóstico micrográfico de la anquilostomiasis entre los obreros, á cuyo efecto, el nombrado deberá asistir á un curso breve de diagnóstico de esta enfermedad en el Instituto provincial de Higiene correspondiente ó en la Escuela Nacional de Sanidad.

Art. 4.º Por el Ministerio de la Gobernación, y á propuesta de la Dirección general de Sanidad, se nombrará un médico inspector que, con la colaboración de los inspectores de Sanidad de las respectivas provincias, dispondrá la aplicación de las medidas contenidas en el presente Real decreto y de las que el cumplimiento de cuantas disposiciones relacionadas con este servicio se dicten por la Dirección general de Sanidad. Las Jefaturas de los distritos mineros, según las instrucciones que reciban de la Inspección sanitaria, velarán por el exacto cumplimiento de cuantas prescripciones de carácter sanitario sea preciso dictar.

Art. 5.º A todos los obreros empleados actualmente en

cada mina, se les practicará el examen micrográfico de los excrementos para determinar si se encuentran ó no infectados.

Art. 6.º Todos los obreros infectados deben ser sometidos á tratamiento por cuenta de las Compañías hasta su completa curación.

Art. 7.º Se practicará á todos los obreros antes de ser admitidos al trabajo en una mina, el análisis micrográfico de las heces, y en los que se encuentren parasitados, se instituirá rápidamente el tratamiento adecuado, dándoles instrucciones sobre los métodos que deben seguir para evitar la propagación de la anquilostomiasis.

Art. 8.º Las Compañías abonarán los jornales á los obreros durante el tratamiento. En el caso de que el obrero al llegar á la mina esté infectado de anquilostomiasis, el pago de la indemnización corresponderá á la Compañía de la mina de que procede.

Art. 9.º A todo obrero debe practicársele un nuevo análisis de las heces al transcurrir un año de haberle expedido el certificado de no padecer anquilostomiasis.

Art. 10. Las Compañías remitirán á la Inspección provincial de Sanidad un parte mensual en el que se hagan constar los extremos siguientes:

Número de obreros empleados.

Número de obreros á quienes se haya practicado el análisis micrográfico de las heces, especificando los resultados positivos y negativos que se hayan obtenido.

Número de los que están en tratamiento.

Número de los curados y número de obreros nuevos admitidos al trabajo, anotando el resultado del examen micrográfico de sus heces.

Art. 11. Todos los pisos y galerías de las minas en los que se efectúen trabajos de explotación deben estar dotados de retretes portátiles, que serán vaciados diariamente y mantenidos en perfecto estado de limpieza, á cuyo efecto, las Compañías designarán el personal suficiente é idóneo que exclusivamente ha de cumplimentar este servicio.

Art. 12. Los excretas serán eliminados convenientemente en el exterior por el alcantarillado, si lo hubiere, y en su defecto, se recurrirá á la cremación ó á enterrarlos á conveniente profundidad, con abundante cantidad de cal.

Art. 13. En la superficie y á la entrada de cada mina se instalarán retretes con descarga de agua.

Art. 14. Por las Compañías se dictarán severas medidas que ordenen el uso obligatorio de los retretes, tanto en los de galería como de la superficie, evitando á toda costa que las defecaciones se verifiquen fuera de ellos.

Art. 15. Se prohibirá que los obreros efectúen comidas en el interior de las minas, y si por circunstancias especiales del trabajo tuvieran que practicar alguna, se instalarán lavabos adecuados en los pisos y galerías.

Art. 16. Se vigilarán cuidadosamente los sistemas de drenaje en el interior de las explotaciones, cuidando de que los canales de desagüe se mantengan constantemente en estado de limpieza, evitando que el agua de un piso ó galería caiga en los inferiores y procurando que el suelo se mantenga lo más seco posible y libre del lodo.

Art. 17. La ventilación será apropiada y suficiente en los lugares en donde se encuentren trabajando los obreros.

Art. 18. Las Compañías instalarán á la entrada de cada mina habitaciones de aseo y cambio de ropa para sus mineros, locales que han de estar dotados de ventilación y calefacción adecuadas, con baño y aún mejor duchas, y mantenidos en perfecto estado de limpieza, en los cuales los obreros, al salir del trabajo, puedan inmediatamente proceder á su aseo personal, lavándose y librándose de la tierra adherida al cuerpo y especialmente á los pies y piernas.

Dado en Palacio á 12 de Mayo de 1926.—ALFONSO.—El presidente del Consejo de Ministros, Miguel Primo de Rivera y Orbaneja. (Gaceta del 13 de Mayo de 1926.)

Gaceta de la salud pública.

Estado sanitario de Madrid.

Altura barométrica máxima, 706,2; ídem mínima, 695,3; temperatura máxima, 19,4; ídem mínima, 4,5; vientos dominantes, N. NE.

Nada nuevo se registra en el estado de la salud pública en los últimos días; continúa decreciendo el número de los afectos gripales; las neumonías y pleuresías siguen en la proporción habitual estacionaria; los reumatismos articulares y musculares predominan sin extremar su gravedad; las erisipelas y erupciones cutáneas son frecuentes, y en los niños se sigue observando en moderada proporción el sarampión y la escarlatina, con las anginas catarrales.

Mortalidad de Madrid en Abril de 1926 comparada con el promedio de dicho mes en el quinquenio anterior.

Comparación por grandes grupos de edades:

	Promedio anterior.	Abril de 1926.
Menores de 1 año.....	910	177
De 1 á 4 años.....	165	262
De 5 á 19.....	86	97
De 20 á 39.....	191	182
De 40 á 59.....	252	272
De 60 en adelante.....	349	343
Sin clasificación.....	2	»
TOTAL.....	1.255	1.333

Comparación por diagnósticos de mayor importancia médico-social:

	Promedio anterior.	Abril de 1926.
Fiebre tifoidea.....	6	5
Tifus exantemático.....	2	»
Paludismo.....	1	1
Viruela.....	1	»
Sarampión.....	19	61
Escarlatina.....	1	4
Coqueluche.....	10	2
Difteria.....	5	6
Gripe.....	19	15
Otras epidémicas.....	1	2
Tuberculosis pulmonar.....	138	147
Idem meningea.....	21	28
Otras tuberculosis.....	20	19
Cáncerosas.....	60	59
Meningitis.....	74	50
Congestión, hemorragia y reblandecimiento cerebrales.....	68	84
Orgánicas del corazón.....	90	98
Bronquitis aguda.....	75	74
Idem crónica.....	36	35
Pulmonía.....	28	25
Bronconeumonía y otras.....	139	203
Estómago (menos cánc r).....	14	7
Enteritis (menores de dos años).....	37	27
Apendicitis y tífis.....	4	2
Hernias y obstrucciones.....	12	13
Cirrosis hepática.....	13	21
Nefritis.....	49	53
Septicemia puerperal.....	5	8
Debilidad congénita y vicios de conformación.....	46	37
Senectud.....	34	42
Otras enfermedades.....	227	205
TOTAL.....	1.255	1.333

Varones.....	677
Hembras.....	656
Promedio de mortalidad diaria del mes en el quinquenio anterior.....	41.83
Idem íd. en Abril de 1926.....	44.43
Idem íd. en Marzo de 1926.....	51.10

Observaciones.

En relación con el mes anterior ha sido considerable el descenso de la mortalidad, pero comparado con el promedio correspondiente del quinquenio anterior, la cifra de fallecidos presenta un leve aumento. Considerando el curso de lo que va de año, la tendencia es favorable, pues las subidas de Marzo y Abril son compensación de la extraordinaria economía de vidas que se registró en Febrero, mes siempre cruel, y que esta vez disfrutó una temperatura primaveral. La Naturaleza prolongó unas semanas la vida de los debilitados, pero no les ha perdonado su tributo a la muerte.

El sarampión repite la cifra del mes anterior; parece detenido el ascenso. A juzgar por lo ocurrido en otras ocasiones, pronto comenzará a declinar lentamente.

Como todos los meses fríos, en todas las edades, las enfermedades agudas del aparato respiratorio han sido las causas mortíferas preponderantes.

Diagnosticados de sífilis han muerto 6 niños en el Asilo de San José; un adulto en su domicilio, y otro en el Hospital de San Juan de Dios: total, 8.

Han nacido vivos, 1.663.

LUIS LASBENNES.

Crónicas.

Gran Cruz de Beneficencia.—Por Real decreto de 11 de los corrientes se ha concedido la Gran Cruz de la Orden civil de Beneficencia, con distintivo morado y blanco, al doctor en Medicina D. José Alberto Palanca Martínez Fortán, inspector provincial de Sanidad, por su muy relevante labor, abnegada, científica y humanitaria, en pro de la salud pública, en la provincia de Madrid.

Forensias.—En el Juzgado de primera instancia de Herrera del Duque (Badajoz) se halla vacante, por traslación del que la desempeñaba, la plaza de médico forense y de la Prisión preventiva, de categoría de entrada, que debe proveerse por traslación, conforme a lo prevenido en el artículo 1.º del Real decreto de 29 de Julio de 1915.

Los solicitantes dirigirán sus instancias al presidente de la Audiencia territorial de Cáceres por conducto del juez del partido en que presten sus servicios, dentro del plazo de treinta días naturales, á contar desde la publicación de este anuncio en la *Gaceta de Madrid* (del 7 de Mayo).

Madrid, 5 de Mayo de 1926.—El director general, Ramón G. del Valle.

—Granadilla (Canarias), por traslación del que la desempeñaba, de categoría de entrada. Los solicitantes dirigirán sus instancias al presidente de la Audiencia territorial de Las Palmas por conducto del juez del partido en que presten sus servicios, dentro del plazo de treinta días naturales. (*Gaceta* del 7.)

—Durango (Vizcaya), por fallecimiento del que la desempeñaba, de categoría de entrada. Los solicitantes dirigirán sus instancias al presidente de la Audiencia territorial de Burgos por conducto del juez del partido en que presten sus servicios, dentro del plazo de treinta días. (*Gaceta* del 7.)

—Novelda (Alicante), por traslación del que la desempeñaba, de categoría de entrada. Los solicitantes dirigirán sus instancias al presidente de la Audiencia territorial de Valencia por conducto del juez del partido en que presten sus servicios, dentro del plazo de treinta días naturales. (*Gaceta* del 7.)

—Montefrío (Granada), por promoción de D. Gabriel Fernández, categoría de entrada. Solicitudes al señor presidente de la Audiencia de Granada, en treinta días. (*Gaceta* del 8 de Mayo.)

Inauguración del nuevo edificio social para Colegio de médicos y farmacéuticos en Almería.—Sin otras noticias que las escuetas transmitidas á los diarios políticos, por los que sabemos haberse inaugurado el local exclusivamente construido al más adecuado y decoroso acomodamiento de las citadas entidades, plácenos, sin embargo, contribuir á

la divulgación de un suceso que tanto honra y enaltece á las clases médico-farmacéuticas almerienses.

El sarampión en Molledo (Logroño).—Por haberse declarado la epidemia de sarampión en este pueblo, la Junta local de Sanidad del mismo acordó cerrar las escuelas públicas.

Necrologías.—En Soto Luiño (Asturias) ha fallecido el renombrado médico titular de aquel Concejo D. Ruperto Rodríguez de la Rúa.

—En Faradices (Zaragoza) el médico titular D. Juan José Cabrera.

Homenaje al Dr. Palazon.—El Colegio de Médicos de Murcia ha rendido un cariñoso homenaje á D. Salvador Palazon, con motivo del éxito obtenido en las oposiciones á la plaza de jefe de Epidemiología del Laboratorio provincial de Higiene.

Publicaciones Calpe de Biología y Medicina.—La Casa Calpe envía gratuitamente á los médicos que lo soliciten el catálogo de obras de Biología y Medicina últimamente publicadas. Pídase directamente á Calpe. Apartado 547, Madrid, indicando esta Revista.

Nombramientos.—Presidente del Tribunal para las oposiciones á la cátedra de Obstetricia y Ginecología de la Facultad de Medicina de Zaragoza, D. Ramón Jiménez y García.

—Médico forense de Marchena, D. Pablo Perales García.

La jubilación del Dr. Carracido.—Los decanos de las Facultades de Derecho, Filosofía y Letras, Medicina, Ciencias, Farmacia y el vicerrector de la Universidad han visitado al ministro de Instrucción Pública para pedirle que á pesar de ser jubilado el día 21, por cumplir la edad reglamentaria, el Sr. Rodríguez Carracido, continúe desempeñando el rectorado de la Central.

E. Sr. Callejo ofreció llevar el asunto á Consejo de ministros.

Estación sanitaria.—En Alcalá de Henares se inauguró la nueva Estación sanitaria.

Asistieron el gobernador Sr. Semprún, todas las autoridades locales y los Dres. Palanca y Taboada.

La Estación está dotada de todos los adelantos modernos.

La intrusión en el doctorado.—Los presidentes de los Colegios de Doctores de Madrid y Barcelona, Dres. Bauer y Ezquerdo, acompañados de varios miembros de las respectivas Juntas directivas, han visitado á los ministros de Instrucción Pública y Hacienda para recabar su intervención al objeto de que se procure evitar, mediante las sanciones que procedan, el hecho de que se atribuyan públicamente la calidad de doctor quienes no posean el título correspondiente, pues de ello resulta, no sólo una detentación de prerrogativas, sino además una defraudación á la Hacienda pública.

Misión sanitaria.—Una Misión de médicos sanitarios francopañola ha ido al Rif, con objeto de atender á nuestros prisioneros y á los heridos rifeños.

El hecho demuestra los sentimientos humanitarios de las dos naciones protectoras.

Acuerdos tomados por la Comisión provincial.—En la última sesión por la Comisión provincial celebrada, se tomaron, entre otros, los siguientes acuerdos: Acceder á la instalación de una consulta de Ginecología y Obstetricia en el local que ocupaban las antiguas oficinas de la Inclusa por cuenta del profesor médico de la Casa de Maternidad don José Bourkay, quedando de la absoluta propiedad de la Diputación, como un donativo hecho al establecimiento, y desestimar la instancia en que se pedía la ampliación de plazas de alumnos internos supernumerarios de la Beneficencia provincial.

Asociación ferroviaria médico-farmacéutica.—Concurso para nombrar siete médicos generales numerarios de zona, once supernumerarios y once especialistas numerarios para la asistencia de sus asociados.

Se abre un concurso al efecto indicado anteriormente, por un plazo de veinte días laborables, á contar del siguiente al de la publicación de esta convocatoria en EL SIGLO MÉDICO y que expira el 16 de Junio próximo, á las veinte, durante los cuales pueden presentarse instancias al presidente de la Junta directiva, en el domicilio social, Moratín, 14,



donde y en horas de diez y ocho á veinte se facilitarán á quien lo solicite las bases que han de regir el concurso.

Se proveerán, en su caso, seis zonas en Madrid y una en el Puente de Vallecas.

Las instancias presentadas con anterioridad á esta convocatoria quedan nulas y sin efecto.

Madrid, 12 de Mayo de 1926.—V.º B.º: el presidente, *Enrique García Bonilla*.—El secretario, *Juan J. Carranza*.

«**La Ciudad Lineal**», revista de urbanización.—Sumario del mes de Mayo: Las ciudades lineales constituirán el medio más poderoso de penetración y civilización del África, por Georges Benoit Levy.—Mr. C. B. Purdom y la Ciudad Lineal, por H. G. del Castillo.—El emblema del tercer Congreso Internacional para el Impuesto único, por K. S. Moller.—Conflictos previstos por unos y no por otros.—El ultrafón, por Horacio Bentabol.—Construcciones.—Urbanización.—Noticias.

Nueva consulta.—Ha quedado abierta al público la nueva consulta de enfermedades de la nutrición, de la sangre y endocrinología que el Ayuntamiento ha creado, dirigida por el Dr. Blanco Soler.

Tiene su local en la Casa de Socorro de Palacio, calle de Leganitos.

El horario del nuevo servicio es:

Consulta: martes, jueves y sábados, á las once de la mañana.

Análisis de sangre: martes, jueves y sábados, á las nueve de la mañana.

Metabolismo basal: lunes y viernes, á las diez de la mañana.

Habrán además dos turnos diarios para la aplicación de la insulina, de once á doce de la mañana y de siete á ocho de la noche.

Circular plausible y edificante del Dr. Gila.—En el *Boletín Oficial de la provincia de Segovia*, el presidente de la Diputación Dr. Gila, después de encomiar el interés desplegado por médicos y autoridades en pro de la vacunación antivariólica, añade las reflexivas consideraciones y advertencias, que por creer ofrecen un ejemplo digno de ser imitado, á continuación transcribimos:

«La viruela es un estigma de incultura de los pueblos en donde existe, porque acusa el abandono de las prácticas preventivas para evitarla, sancionadas ya hace muchos años por la ciencia y reconocida experimentalmente su absoluta eficacia.

La provincia de Segovia, por tantos motivos digna de prestigio y de enaltecimiento, no debe de ser en ningún caso víctima del degradante estigma de incultura y de abandono, en persecución de cuyo fin, la Comisión provincial de mi presidencia se ha servido acordar que se estimule á cuantos individuos dependan de la Excm. Diputación para que ellos, sus hijos y demás personas de su familia sean vacunados ó revacunados conforme á las prescripciones médicas. Yo, como Ordenador de pagos, he dispuesto que para hacer efectivo el cobro de sueldos, haberes y devengos de todas clases correspondientes á los primeros días del mes de Julio próximo, será requisito indispensable presentar en la Depositaria las cédulas ó testimonios médicos de que quien haya de percibir los haberes y los individuos de su familia sobre los que tenga potestad están vacunados ó revacunados desde un plazo no mayor de cinco años.

A este efecto he dispuesto que por el Instituto provincial de Higiene y en los días lunes, miércoles y viernes, á las once de la mañana, se practiquen vacunaciones completamente gratuitas á cuantos individuos perceptores de fondos de la Diputación y sus familias lo soliciten.

Ruego á los señores alcaldes y demás funcionarios de la Administración obligados al conocimiento de las disposiciones contenidas en el *Boletín Oficial*, que hagan saber esta resolución á cuantos individuos pueda interesar.»

Obras recibidas.—«*Anales de la Real Academia Nacional de Medicina*». Tomo XLV. Cuaderno 2.º, 30 de Junio de 1925.

—«*Enfermedad de Ayerza*», por el Dr. Pedro Escudero, de Buenos Aires.

—«*La Higiene ocular y los accidentes del trabajo en el sentido de la vista*». Conferencia dada en Cuenca el día 6 de Septiembre de 1925 por el Dr. Jesús Galíndez y Rivero.

—The Rockefeller Foundation International Health Board. Eleventh Annual report, 1924, Enero-Diciembre.

—Some Observations on the Ossification of the Bones of the Hand, por G. W. Pryor. M. D.

—Differences in the Time of Development of Centres of Ossification in the Male and Female Skeleton, por J. W. Pryor.

—Time of Ossification of the bones of the hand of the male and female and union of Epiphyses with the diaphyses, por J. W. Pryor.

—Cancer Mortality. Among Insured Wage Earners and Their Families.

—Osteomyélite traumatique prolongée et fistules osseuses, plus particulièrement au niveau du tibia et des moignons, por L. Mencières, de Reims.

—San Francisco Cancer Survey Second preliminary report (Third and fourth quarterly reports), por Frederick L. Hoffman. Ll. D.

Excipiente inerte.—El hombre que en su vida pública proceda con arreglo á las inspiraciones de su mujer, es digno de continuar la inversión de los papeles en la vida privada. (Ich.)

...y el hielo de malquerer que congelaba su corazón se fundió al suave calor de la persuasión del maestro.

(El Ev. del Buddha.)

Obras de oposiciones á médicos.

La Editorial Campos, Mayor, 4, tiene las siguientes obras Para Beneficencia Municipal de Madrid, á 75 pesetas; Forenses, á 50 y 30, según autor; Higiene, á 25; Médicos Escolares, á 25; Prisiones, á 50; Sanidad Armada, á 75; Subdelegados de Medicina, á 30, y en publicación Marina Civil y Escuela de Sanidad.

Ipecopan «Sandoz».—Con el número presente acompañamos un prospecto y tarjeta sobre el indicado producto, recomendando el pedido de muestras á «Sandoz». Apartado 4 009, Madrid.

Bismutosa Kalle.—Al número presente acompañamos un prospecto y tarjeta sobre el indicado producto, recomendando su lectura y pedido de muestras al apartado 280, Barcelona.

VINO PINEDO

El mejor tónico.

SULFOBARIUM (Marca y nombre registrados).

SULFATO DE BARIO PARA RADIOSCOPIA

Único preparador en España: DOCTOR GIRAL

Catedrático y Académico.—Atocha, 35.—Teléf. M. 33.—Madrid.

Forma emulsionable en frío: 2,75 ptas. caja de 150 gramos.

Forma cremosa: 4,25 ptas. frasco de 250 gramos.

Ambas formas: A granel por kilos.—Muestras gratuitas.

PALMIL Jiménez.

Purgante Ideal.

SIL - A L

SILICATO DE ALUMINIO

FISIOLÓGICAMENTE PURO

Laboratorio Gamir, Valencia.—J. Gayoso, Madrid.

SOLUCION BENEDICTO

Glicero-fosfato de cal con CREOSOTAL

Preparación la más racional para curar la tuberculosis, bronquitis, catarros crónicos, infecciones gripales, enfermedades consuntivas, inapetencia, debilidad general, postración nerviosa, neurastenia, impotencia, enfermedades mentales, clis, raquitismo, escrofulismo, etc.

Farmacia del Dr. Benedicto, San Bernardo, 41, MADRID

Sucesor de Enrique Teodoro.—Glicista de Sta. M.ª de la Cabeza.

TERTULIA MÉDICA

HISTORIA. - ARTE. - CRÍTICA

— AMENIDADES —

22 V-1926

La correspondencia y la publicidad de esta sección deberá dirigirse con advertencia expresa de su destino **TERTULIA MÉDICA**, á D. José G.^a Sicilia, Apartado 121, Madrid.

Un gran médico sin título de tal.

CARTA Á CÉSAR JUARROS (1)

No creo que nadie haga buena en nuestros tiempos la queja del conocido hidalgo á sus amigos, porque, sanándo-

SUSTITUTOS E IMITACIONES

de toda clase no logran alcanzar á nuestro preparado original

UROTROPINA SCHERING

le de su monomanía teatral, le habían dado, no vida, sino muerte, desvaneciendo el engaño con lo que en extrava-

El médico aconseja á los propietarios y agricultores, el abono de las tierras con Nitrato de Chile.

gante delirio le henchía de felicidad y transportaba de gusto. Pero quizás no faltará quien ponga en cuestión la prudencia, oportunidad y buen éxito usado con Don Quijote, objetando que en mal hora se le sacó del campo de las aventuras, donde respiraba el aura confortante de la gloria, por más que fuese imaginaria; para llevarle al retiro angustioso de una vida vulgar y atosigada con recuerdos crueles; que en mal hora se le obligó á descender de un cielo de esperanzas, donde con placidez inefable vagaba su espíritu, para hundirle en el abismo de la melancolía; que, confundiendo el entendimiento y aletargando el corazón, acabó de quebrantar el orga-

Inapetencia, Anemia, Debilidad.

VINO MADARIAGA, tónico - fosfatado.

nismo, y le produjo la enfermedad postera, ¡valiente método terapéutico, que, por entre mejorías relativas y metamorfosis engañosas, lleva al sepulcro!... ¿Merece la pena de desatar este argumento?... ¡Ah! vida sin uso de razón es muerte... Una tumba de tierra antes que la tumba moral de una reclusión y ais-

"MALTOPOL"

Extracto de malta en polvo; contiene diastasa y vitaminas en forma concentrada. M. F. Berlowitz - Alameda, 14, Madrid.

lamiento perpetuo... ¡Oh, sí, primero el cementerio que el manicomio! Los hom-

bres de todas condiciones, estados y tiempo, si, como Don Quijote, adolecieron, bendecirán siempre la mano, cualquiera que fuere el camino por donde lo saque de la tenebrosidad de la locura al sol de la razón que los alumbre para volver á mirar al cielo, y morir en el amor y temor de Dios, alentados con el cordial de la esperanza. Si alguno tal no hiciere, con solo esto demasiado dará á entender que tiene el cerebro derumbado.

Nadie hizo por el Hidalgo lo que Carrasco, á pesar de haber entrado en ello con tan mal pie, que bastaba para traerlo de seguir adelante, sin que le valieran la diligencia y trabajo que puso en la ejecución de su proyecto al primer encuentro que tuvo azar, pues contentiéndose con el infeliz cuanto querido amigo, las cañas se le volvieron lanzas y bien libró por cierto pagando con sólo dolor de costillas el ardimiento que encendió en su pecho la generosidad engañada por una confianza excesiva.

Sazón es esta de decir algunas claridades, por más que choquen; personas movidas á lástima de los enajenados se ven muchas; dispuestas á sufrirlos y



por ellos sacrificarse, pocas. Para el común de las gentes los orates tienen mal cerca y no bien lejos, y la locura una como potencia repulsiva. Las más están resabidas de la vetusta preocupación, que aconsejaba huir de los locos indistintamente como de malas alimañas. Nadie diría cuán frecuentemente la locura de un individuo afloja la larga que el nudo de cariño con que están atados á él sus deudos. Es una enfermedad de la que, repito otra vez, se avergüenzan casi todos los que la han padecido y también los suyos, en tanto que ellos adolecen y hasta después que se han curado. Al loco todo el mundo le da calle, escuchando la voz de nuestros adagios: porque aun ahora, á últimos del siglo XIX, no siendo de nadie ignorada la universalmente aplaudida reforma, española por su origen, del tratamiento de los orates, y cuando ha mejorado con ella su condición moral y física; personas instruidas y de buen criterio creen, según queda dicho, que no los hay que hablen concertadamente, trabajen, lean, escriban, recen, se diviertan y muestren en varios actos más sensatez y orden que muchos cuerdos, sino que todos, cuál más, cuál menos,

huelgan, desatinan, vociferan, blasfeman, insultan, riñen y maltratan.

Esta creencia, muy arraigada en tiempo de Carrasco, era más que suficiente para disuadirle de acometer, por teme-

Estreñimiento: Petrosina García Suárez.

raria, la empresa de habérselas con un loco, que sobre serlo iba armado con espada y lanza; pero, á pesar de todo, él se metió en ella con la facilidad que dan los pocos años, la audacia que la traviesa vida estudiantil infunde y la abnegación sublime que la edad inspira, sin considerar que si bien Don Quijote en sus momentos de lucidez era de con-

CARABAÑA: el mejor purgante.

dición apacible y mansa, tenía á veces tan colérica y dañina en los de delirio que, por solo haberle tomado las armas que estaba velando, abrió de una lanza la cabeza á los arrieros, y por querer libertar á unas damas, rompió de un mandoble los cascos al escudero que no pretendía sino ir con ellas su camino adelante. Aquél cantar del Bachiller en el bosque un soneto de rendido enamorado; aquél planir el rigor de la supuesta descontentadiza amante; aquél enumerar en el coloquio con el Hidalgo los de semejables trabajos que le había encomendado su dama; señales inequívocas eran del buen humor y corazón alegre conque iba á ser en batalla con el caballero á quien no aquedaban valientes, ni ponían miedo leones, mal aven-

Sedante del dolor, de la tos, de todo estado de excitación

ATROPAVER

reúne los alcaloides del opio y de la belladona.

turado que como dice el historiador no halló nido donde pensó hallar pájaros. Por culpa de su caballón insensible á las espaldas, vino al suelo tan maltre-

Poderoso reconstituyente:

BIOPLASTINA SERONO

cho, que dió señales de estar muerto, y á milagro pudo tener que no le matara Don Quijote. Las reflexiones que el fingido escudero Tomé Cecial le hizo luego, acertaron al blanco de la realidad y arguyeron que veía mucho más allá de las narices, con ser postizas y descomunales; pero también acabaron de realzar indirectamente el denuedo del Bachiller

(1) Véase el número anterior.

que en tanto riesgo se puso para prestar al desdichado amigo el servicio que perentoriamente necesitaba.

(Continuará.)

Lactofitina: reconstituyente infantil.

LO QUE A NADIE se confía queda más secreto que lo que se confía al más reservado de los hombres.

OXENSTIERN.

ANTIPHLOGISTINE

Calor húmedo, de aplicación fácil, cómoda y limpia.
Produce hiperemia, mitiga la inflamación suprime el dolor.

INSTITUCIÓN MUNICIPAL DE PUERICULTURA (1)

ORGANIZACIÓN Y FUNCIONAMIENTO

Tanto en la Central como en las sucursales se efectúan los servicios siguientes:

- 1.º Consulta general de Medicina y Cirugía para menores de quince años.
 - 2.º Obra de protección infantil: Consulta de niños menores de dos años, dividida en dos secciones:
Primera sección: Gota de Leche.
Segunda sección: Lactancia Vigilada.
 - 3.º Escuelas de Maternología.
- Examinemos en detalle cada uno de estos servicios para deducir la impor-

Jarabe Bebé. - Tetradinamo. - Septicemiol. - Purgantil (Jarabe de Frutas).
Véase anuncio, página XXV.

tancia que les corresponde en el logro del fin que se propone la Institución Municipal de Puericultura.

PRIMER SERVICIO

Consulta médicoquirúrgica para niños pobres, menores de quince años.

En ella se da asistencia á los enfermos, proveyéndoles gratuitamente de medicamentos y medios de cura. La presentación de la hoja de asistencia expedida en la oficina administrativa de la Casa de Socorro respectiva es el documento acreditativo que, como en todos los servicios del Cuerpo general de Beneficencia, precisan los enfermos para que el médico pueda extenderles la receta que gratuitamente les despa-

Urosolvina: eficaz antiúrico.

chen en la oficina de farmacia municipal, de la circunscripción correspon-

HEMORRAGIAS Lo más radical para combatirlas:

ZIMEMA

diente á su domicilio. En esta consulta cada niño tiene su hoja clínica con el número de orden, datos de filiación, antecedentes familiares ó individuales, estado actual, principio y curso de la

(1) Véase el número anterior.

enfermedad, diagnóstico, tratamiento, diario de observaciones y comentario clínico.

Estas hojas clínicas, al dar de alta al enfermo, son archivadas en los consultorios durante tres meses, al cabo de los que pasan al archivo general de la Institución.

HIPOFOSFITOS SALUD GRAN RECONSTITUYENTE

SUPRIMIR el goce del vivir, no es honrar á Dios, del cual procede la vida.

Calcinhemol Alcuberro.

Poderoso antianémico.

Alcalá, 88. — Madrid.

A MI BINOCULO

Tanto me dan de duelo tus favores que á tal precio mi aprecio se querella, pues si ver mal me dió mi mala estrella, más contigo se ven sus resplandores.

Son en dar, los sentidos, tan señores, que pedirles de más les causa mella y el arte que los ojos embotella es como el filtro que fustiga amores.

Ver corto era mi dicha sin tu ayuda, Lázaro en mis narices cabalgado, mi alma llora detrás de tus cristales la lluvia de las tardes otoñales.

Tanta sorpresa triste me has logrado, tanto la faz del mundo al ver se mudal

F. JAVIER CORTEZO.

(Inédito.)

Sífilis NEO-TREPOL

La formación del carácter.

En una ocasión preguntaba Luis XIV á su ministro Colbert, por qué motivo siendo dueño y señor de Francia, una de las naciones más populosas y de más extensión del mundo, no había podido conquistar la pequeña Holanda.

Colbert contestó estas sabias palabras: Porque la grandeza no depende de la mucha ó poca extensión de su territorio, sino del carácter de sus habitantes.

Es tan evidente esto, que no merece comentario. Pero á pesar de ello estamos viendo cómo en varios países (entre ellos el nuestro) no se da todavía la importancia que tiene á la formación del carácter. Nuestras escuelas sólo se dedican á instruir, á educar, á llenar de fórmulas el cerebro del hombre futuro de cosas que pueden servirle en la vida, pero que no lo son todo. La instrucción y la educación llenan fines nobilísimos, como son procurar poner al hombre en condiciones de entrar en la vida para empezar la lucha por la misma, pero le falta un poderoso auxiliar, el más importante factor, el acicate del carácter

Más de once mil médicos recetan y toman ellos ó sus familias el

ELIXIR CALLOL

formado noblemente, sin el cual fracasaría con toda seguridad.

LIPOCITHINE Tuberculosis. Neurastenia.

Las escuelas (tengo entendido que en algunas pocas ya se hace) debieran cuidarse lo mismo que lo hacen de la Aritmética ó cualquier otra asignatura, de estimular las aficiones del alumno, estudiar su idiosincrasia, poner ejemplos de las figuras más notables que se han distinguido por su ecuanimidad de carácter.

Enseñar al discípulo que Pi y Margall al salir del ministerio de la Gobernación era tan pobre como cuando entró, precisamente por su carácter íntegro, y que Salmerón tuvo que dimitir de la Presidencia de la República, en aquellos luctuosos días por que atravesó España, por no firmar dos penas de muerte, contra cuya sentencia se había declarado en su programa.

El carácter puede hacerse, puede edu-

"Solución Reichenbach" (Bronquitis.)

carse en la escuela y en la casa. Cuántos hombres hay, brillantes abogados, mé-

Kelatox: Sedante atóxico.

dicos, profesores, labradores y otro sin fin de profesiones, que no se abren camino en la vida precisamente por no tener la entereza de carácter necesaria, por no saber ir en contra de la corriente, aun sabiendo que llevan la razón. Mu-

PAIDODINAMO el mejor tónico infantil

chos casos se podrían contar. El carácter es fuerza, es influencia, es un algo superior al dinero y al talento y se aprecia tanto en la vida como la mejor piedra preciosa. El hombre de carácter que sostiene sus convicciones aun enfrente

Yoduros Bern de (K y Na), químicamente puros. No provocan Iodismo. Fabricación nacional.

de la mayoría, de por sí ya es noble y todos tienen confianza en él.

Por eso es tan conveniente ir educando desde temprana edad el carácter del niño, y no estaría de más que en los cursos preparatorios de las facultades hubiese una asignatura sobre la forma-

Gadol Castel Una inyección hipodérmica diaria. Tuberculosis pulmonar y quirúrgicas, ganglios, fistulas, decimas rebeldes, linfatismo, escrofulismo infantil.

ción del carácter. Con ello se haría mayor bien á la Patria que la enseñanza de cualquier otra asignatura.

MANUEL BARBEA.

Albacete, Abril, 1926.

JARABE BEBE

Infalible y completamente inofensivo para toda clase de TOS de los adultos, TOS crónica y rebelde de los ancianos y la TOS FERINA de los niños.

Evita los tratamientos enérgicos, tan perjudiciales á niños y adultos. — Gran diploma de Honor. La más alta recompensa concedida en la Exposición de Especialidades Farmacéuticas del Congreso Médico Nacional de Sanidad Civil (Madrid 1919).

El JARABE BEBÉ ha sido objeto de los más grandes elogios por la prensa profesional en trabajos originales de eminentes médicos.

Agentes exclusivos: J. URIACH Y COMPAÑÍA (S. C.). — Barcelona.

TETRADINAMO

Formas: ELIXIR é INYECTABLE

Medicación dinámofora y regeneradora de los estados consuntivos.

Magistral combinación de los elementos estimulantes y desarrolladores de energía, terapéuticos más valiosos (FOSFORO, ARRHENAL, NUCLEINATO DE SOSA y ESTRIGNINA). Eficacísimo en los estados orgánicos depresivos y de agotamiento, fatiga cerebral y convalecencia de enfermedades infecciosas. El inyectable contiene cada caja 10 ampollas de 1 c.c. y 10 de 2 c.c. haciendo un total de 20 ampollas.

SEPTICEMIOL

INYECTABLE

Tratamiento específico é insustituible de las enfermedades infecciosas.

COLESTERINA, GOMENOL, ALOANFOR y ESTRIGNINA

De acción más activa que la de los metales coloides recién obtenidos. Cada caja contiene 6 ampollas de 5 c.c., no produciendo abscesos ni siquiera induración de los tejidos en los puntos en que se haga la inyección.

PURGANTIL

(JARABE DE FRUTAS)

Indicado en el estreñimiento de los adultos é indispensable en los niños.

LABORATORIO
FARMACÉUTICO

PONS, MORENO Y COMPAÑÍA

BURJASOT

Director: BERNARDO MORALES

(VALENCIA)

Al pedir muestras, indíquese esta Revista y estación de ferrocarril.

ANTIBYXINA ALEX

INYECTABLE

COMPOSICIÓN

Eucaliptol.....	0,15 grs.
Esencia de Salvia....	0,15
Guayacol.....	0,05
Oxígeno.....	0,01 c. c.
Escipiente.....	c. c. para 2 c. c.

Destruye por completo la flora bronquial.

En la gripe se obtienen verdaderos milagros.

Muestras á la clase médica en el

LABORATORIO LEFEL. - Roma, 5. - MADRID

GABINETE MÉDICO ELECTRO-RADIOLÓGICO

DEL DOCTOR

FRANCISCO LOPEZ-PRIETO

Rayos X. - Electricidad.

- Diatermia. - Radium. -

Florida, 1 (esquina á Hortaleza).

De 3 á 7.—Teléfono 23-20 J.

Elixir Estomacal de SAIZ DE CARLOS

Tonifica, ayuda a las digestiones y abre el apetito, curando las enfermedades del ESTÓMAGO e INTESTINOS

**DOLOR DE ESTÓMAGO
DISPEPSIA
ACEDÍAS Y VÓMITOS
INAPETENCIA
DIARREAS EN NIÑOS**
y Adultos que, a veces, alternan con ESTREÑIMIENTO
DILATACIÓN Y ÚLCERA
del Estómago
DISENTERÍA

Muy usado contra las diarreas de los niños, incluso en la época del DESTETE y DENTICIÓN.

33 AÑOS DE ÉXITOS CONSTANTES
Ensayese una botella y se notará pronto que el enfermo come más, digiere mejor y se nutre, curándose de seguir con su uso.

5 pesetas botella, con medicación para unos 8 días

Venta: Serrano, 30, Farmacia, MADRID
y principales del mundo

— Villabermudo, partido de Cervera de Pisuergra (Palencia), con la dotación de 1.500 pesetas, mas 125 pesetas por inspección. Este partido lo componen Villabermudo y Calahorra de Boedo, distante entre sí 5 kilómetros de carretera y próximo a Herrera de Pisuergra. Solicitudes hasta el 12 de Junio.

Datos.—355 habitantes, á 32 kilómetros de la cabeza del partido, á 75 de la capital y á 3 de la estación de Herrera.

(Continúa en la página XXVIII.)

Correspondencia administrativa..

(La correspondencia que venga acompañada con un sello de 0,25 pesetas será contestada directamente.)

Quando nos remita un giro postal y nos comunique el envío, no olvide indicar el número del giro.

D. José González Segovia. —Pagado fin Diciembre 1926.

Giros desconocidos.

Marzo.—Agustín, de Gijón; Antonio S., Salamanca.

(Se continuará.)

ANALISIS

de orinas, esputos, leches, minerales, aguas, etc.

Laboratorio del Dr. E. Ortega,

Sucesor del Dr. Calderón

Carretas, 14, Madrid.

Fundado en 1866.

SIEROSINA

IDO-TUBERCULINA-CÚPRICA DEL DR. SBAROGIA

La SIEROSINA, por su eficacia contra la tuberculosis quirúrgica y pulmonar, es una de las mayores conquistas terapéuticas.

Eminentes facultativos atestiguan su superioridad sobre las demás tuberculinas por su fácil manejo y absoluta inocuidad, su acción anti-séptica y astringente y sus efectos rápidos y constantes; afirmando que es el remedio que hasta hoy ha dado más eficaces y prácticos resultados. Su tolerancia es perfecta y si por casualidad produce reacción general, que es rarísimo aun forzando la dosis, es solo de algunas décimas.

INDICACIONES: Tuberculosis en todas sus formas, artropatías serosas, adenitis, tumores frios, Mal de Pott, etc.

De venta en Farmacias y Centros de Específicos

Para informes de carácter científico, dirigirse a D. José Vallés y Pich, calle de Mallorca 28, Barrio, 1.º BARCELONA



CARIE
ÓSEA Y
DENTARIA
TUBERCU
LOSIS - RA-
QUITISMO.

COMPRIDOS DE TALE CALCIL LEFEL CON MIERO

BIONERGO BLEFEL
ELIXIR E INYECTABLE.

PODEROSO
RECONSTITUYENTE
EFICAZ
ANTITU-
BERCU-
LOSO.

MUESTRA LABORATORIO LEFEL MADRID

VINO DE VIAL

LACTOFOSFATO - CARNE - QUINA

Alimento fisiológico completo

**ANEMIA - CONVALECENCIA
PÉRDIDAS DE LAS FUERZAS
FIEBRE - INAPETENCIA**

Perfectamente proporcionado y admisible, el VINO FOSFATADO DE VIAL es un estimulante poderoso de la nutrición. De cierta eficacia, es el reconstituyente general en las afecciones debilitantes.

TODAS LAS FARMACIAS

DEPOSITARIO GENERAL PARA ESPAÑA: ANTONIO SERRA, REUS (Tarragona).

TINTURA COCHEUX cura la Gota, Reumatismo — y el Mal de Piedra. —

Exito en los Hospitales desde 1848.

En todas las farmacias.—Al por mayor TAVERNIER & ABUETTANT.—LYON (Francia).

HIJERRO QUEVENNE

Único aprobado por la ACADEMIA de MEDICINA de PARIS. Único ferruginoso inalterable en los países cálidos. — 14, rue des Beaux-Arts, Paris.

Hémostyl

Du Dr.

Anémies

ROUSSEL

Hémorragies

SUERO HEMOPOIETICO FRESCO DE CABALLO

Frascos-ampollas
de 10^{cc} de Suero puro

(A) *Seroterapia específico de*
las ANEMIAS (Camot)

(B) *Todos otros empleos*
del Suero de Caballo:
HEMORRAGIAS (P.E. Weill)
CURACIONES (R. Petit)

Comprimidos
de sangre hemopoietica
total

{ ANEMIAS
CONVALECENCIAS
TUBERCULOSA, etc

Muestras, Littérature

21 RUE D'AUMALE .PARIS

ESTAFILASA del D^r DOYEN

Solución concentrada,
inalterable, de los principios
activos de las levaduras
de cerveza y de vino.

Tratamiento específico contra las Infecciones Estafilocócicas: **ACNÉ, FORUNCULOSIS, ANTHRAX**, etc.

Solución coloidal
fagógena
polivalente.

MICOLISINA del D^r DOYEN

2 FORMAS:
MICOLISINA BEBIBLE
MICOLISINA INYECTABLE

Provoca la fagocitosis, evita y cura la mayor parte de las **ENFERMEDADES INFECCIOSAS**

**NEURASTENIA
ANEMIA
CONVALESCENCIAS**

Vino de Bugeaud

Tónico-Nutritivo,
con Quina
y Cacao.

Actúa por la Teobromina y por los Alcaloides de la Quina

Comprimidos compuestos de *Hipófitis*
y *Tiroides* en proporción prudencial,
de *Hamamelis*, *Gastaña de India*
y *Citrato de Sosa*.

Venosina

Tratamiento específico completo de las **AFECCIONES VENOSAS**

PARIS, P. LEBEAULT & C^{ia}, 5, Rue Bourg-l'Abbé
POR MENOR: PRINCIPALES FARMACIAS.

*La Uraseptine es
el específico de las afecciones
vesico-renales*

URASEPTINE ROGIER

19, AVENUE DE VILLIERS, PARIS

Agentes generales en España: J. URBACH & C^o, Bruch, 49, Barcelona.

GOTAS NEUROSTÉNICAS FOSFORADAS GENOVÉ

a base de Fósforo puro

COMPOSICIÓN: Fósforo puro perfectamente dosificado y asimilable.

Strignos, Nux vómica, Chyraita, Ignatia amara, Eritr, Coca, Quina y Colombo.

La asociación de estos productos, forma un valioso tónico de los nervios y alimento del cerebro, á la par que estimula las funciones digestivas y vigoriza el tono general del organismo.

Aplicaciones clínicas:

UTILÍSIMO EN LA NEURASTENIA — SURMENAGE INTELLECTUAL — ESTADOS MELANCÓLICOS — JAQUECAS — ANAFRODISIA — ETC., ETC.



DE VENTA: EN LA
FARMACIA DEL AUTOR
TELÉFONO 2018 A.



RAMBLA DE LAS FLORES, 5.
BARCELONA
Y EN LAS PRINCIPALES DE ESPAÑA

SIL - AL

Metahidrosilicato de aluminio fisiológicamente puro.

Muestras y literatura
A. GAMIR.-Valencia.

**Sustituye al bismuto en
— terapéutica gástrica. —
Existe el Sil - Al belladonado.**

BARDANOL

Elixir de bardana y estaño eléctrico.


Indicaciones:

Muestras y literatura
A. GAMIR.-Valencia.

**Estafilococias en todas
sus manifestaciones.**

Autorizado por la Inspección General de Sanidad, número 4.193.

Alcaloides del opio y de la belladona (var. Boetica) en solución estable.



Muestras y literatura á disposición de los Sres. Médicos que lo soliciten al Laboratorio «Celta», Valencia

Ayuntamiento de Madrid

Terapeutica Cacodilica Intensiva é Indolora

CYTO-SERUM

A BASE DE CACODILATOS ALCALINOS
Una Inyección intra-muscular cada dos días

EN
AMPOLLAS
5
CENTI-
CUBOS

*Poderoso Estimulante
de la Hematopoyese y de la Fagocitosis*

**GRIPE
TUBERCULOSIS
PALUDISMO
NEOPLASMA
NEURASTENIA
CONVALESCENCIAS**

Contra toda alteración de la sangre
Contra las enfermedades infecciosas
Contra las caquexias de todo origen

Solicítense Muestras Gratis

Agente G.^o para España: **FERNAND BEJAR, 173. ALCALA, MADRID 19.**

EN
AMPOLLAS
5
CENTI-
CUBOS

REVOLUCION EN TERAPÉUTICA

Las Instalaciones de Electro-Medicina "MAKROS", últimos progresos de la Técnica, van de triunfo en triunfo por todo el Orbe por su eficacia sin igual.

Para patentizarlo, los Laboratorios Eléctricos del Dr. Stein, darán facilidades de pago a los señores médicos, cediéndolas en **PESETAS 15, SEMANALES** como reclamo.

Los señores médicos que deseen multiplicar sus éxitos terapéuticos y con ellos sus ingresos profesionales, deben aprovechar esta oferta excepcional y dirigirse inmediatamente pidiendo detalles y citando **ESTA REVISTA** a

OTTO STREITBERGER
335 Apartado de Correos 335.
BARCELONA

VACANTES

Calcena, partido de Borja (Zaragoza), con la dotación de 2.000 pesetas, mas 200 por la inspección. Tiene un agregado. Se anuncia nuevamente por no haber dado resultado los concursos anteriores. Solicitudes al señor gobernador civil de Zaragoza en treinta días. (B. O. del 10 de Mayo.)

Datos.—Villa de 1.076 habitantes, a 28 kilómetros de Borja. Estación más próxima, Morata

—Busturia, partido de Guernica (Vizcaya), dotada con 2.500 pesetas, mas el 10 por 100 por inspección. Solicitudes en treinta días. (B. O. del 12 de Mayo.)

Datos.—1.741 habitantes. Está formado por cuatro parroquias. Axpe tiene 1.810 habitantes; dista 7 kilómetros de Guernica y 40 de la capital. Hay estación.

(Continúa en la página XXVI.)

Asociación
Digitalina - Uabaina.

DIGIBAÏNE

NOM DÉPOSÉ

reemplaza ventajosamente
á Digital y Digitalina.

Pequeñas dosis: 15 gotas diarias. — Dosis medianas: 30 gotas diarias.

<p>LABORATOIRES DEGLAUDE 6, Rue d'Assas PARIS, VI^e</p>	<p>Muestras y literatura:</p>	<p>J. M. BALASCH Diagonal, 440. Agente general para España. BARCELONA</p>
-----------------------------------------------------------------------	-----------------------------------	---------------------------------------------------------------------------------------------

<p>ANIODOL EXTERNO Desodorizante Universal Cirugía — Obstetricia Ginecología Dermatosis — Rinología.</p>	<h2 style="margin: 0;">ANIODOL</h2> <p style="margin: 0;"><i>El mas poderoso antiséptico</i> NO TÓXICO</p>	<p>ANIODOL INTERNO Gastro-Enteritis Fiebre Tifoidea Diarrea verde de las Lactantes Tuberculosis.</p>
<p>Muestras sobre pedido á los Médicos. — LABORATORIOS DEL ANIODOL, 40, Rue Condorcet, PARIS</p>		



Aguas minero - medicinales
bicarbonatado - sódicas de

MONDARIZ

FUENTES DE GANDARA Y TRONCOSO

PROPIEDAD DE LOS

Sres. HIJOS DE PEINADOR

Mondariz dista de Vigo 36 kilómetros.

*El Gran Hotel del Establecimiento
está abierto desde
1.º de Mayo al 30 de Octubre.*

Pídanse detalles á HIJOS DE PEINADOR

MONDARIZ-BALNEARIO

Amenorrea - Dismenorrea - Menorragia

son generalmente disturbios de la secreción interna y requieren terapéutica de secreción interna.



«Pues el organismo femenino es peculiarmente susceptible á los cambios fisiológicos y patológicos en el sistema general endocrino.»

Graves.—*Ginecología*, 2.^a ed., 1921.

HORMOTONE

restaura normalmente el mecanismo
endocrino de la menstruación.



G. W. CARNRICK CO.

417-421, Canal Street, NUEVA YORK, N. Y.

Distribuidor:

J. PLANS SINTAS

Provenza, 136. — Barcelona.

Representantes:

ANDREU Y RAMÓN

Pasaje Batlló, 1 y 3. — Barcelona.

Ayuntamiento de Madrid

DE PRODUCCIÓN NACIONAL

El tratamiento Quimioterápico de las Infecciones

por el

SEPTOYODO

PREGL

Ampollas de 1 c. c. y frascos de 100 c. c.

En inyecciones intramusculares é intravenosas en todos los casos de infecciones generales: FIEBRE PUERPERAL, SEPTICEMIAS QUIRURGICAS, REUMATISMO POLIARTICULAR, MENINGITIS, PIELONEFRITIS, etc.

Corroborado por una extensísima literatura extranjera.

La solución yódica de PREGL para el tratamiento local de las infecciones: ANGINAS, CISTITIS, HERIDAS SUPURADAS, etc., así como para LAVADOS VAGINALES lleva la denominación de

PREYOYODO

PREGL

Frascos de 100 c. c.



S. A. L. I. A.

S. A. La Industria Hispano-Alemana de Productos químicos.

Glorieta de las Delicias, 2. — MADRID

Apartado 7.060.

Veramon

Schering

Analgésico

VENTAJAS ESPECIALES:

- 1-INTENSO EFECTO ANALGESICO
- 2-NO ATACA AL CORAZON
- 3-NO CAUSA SUEÑO NI SUDORES



INDICACIONES:

Medicina Interna: Cefalalgias de toda clase, neuralgias, especialmente en la región del trigémino, dolores tabéticos, etc.

Ginecología: Dismenorrea, hemicrania, dolores durante o después del aborto o parto.

Cirugía: Dolores de heridas y de cicatrices, así como para disminuir la sensibilidad antes de pequeñas intervenciones quirúrgicas.

DOSIFICACIÓN:

0,4 a 0,8 g., o sea 1 a 2 tabletas por dosis, hasta 6 a 8 tabletas diarias.

ENVASES ORIGINALES:

Tubos con 10 y 20 tabletas de 0,4 g.

CHEMISCHE FABRIK AUF ACTIEN (VORM. E. SCHERING.) BERLIN.
 MUESTRAS y LITERATURA A SOLICITAR DE NUESTROS CONCESIONARIOS
 PRODUCTOS QUIMICOS SCHERING, S.A. (ANTIGUA CASA CARLOS W. HEISS) APARTADO 479-MADRID



Almottomas

Anusol-Goedecke

acreditado desde hace más de 25 años. Quita pronto los dolores que a menudo son crueles. El Anusol hace posible una evacuación ventral agradable. Desinfecta, deseca y cura las superficies inflamadas, llagadas y húmedas. No contiene componentes narcóticos y nocivos. Introdúzcase por la mañana y por la noche 1 Supositorio en el recto. Se venta en todas las farmacias.

Goedecke & Co., Chem. Fabrik u. Export-Aktiengesellschaft, Leipzig
 Representante para España • Luciano Haitz — Apartado 900 — Barcelona.

TRATAMIENTO DE LA DIÁTESIS ÚRICA
Y DE LAS AUTOINTOXICACIONES
POR EL

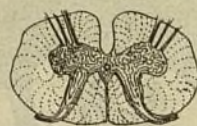
UROLAN

(GRANULADO DE PIPERACINA,
BENZOATO DE LITINA Y UROTROPINA)

GOTA. REUMATISMO. LUMBAGO.
OBESIDAD. LITIASIS ÚRICA
Y BILIAR. CIÁTICA. ETC. ETC.

NO SE HACE NINGUNA PUBLICIDAD
EXTRA-MÉDICA

MUESTRAS:
LABORATORIO MIRABENT. BARCELONA.



FOSFOXYL

CARRON.

COLOIDE ALCALINO QUÍMICA-
MENTE DEFINIDO.

$C^{10} H^{16} P O^3 N A.$
(TERPENOL HIPOFOSF. SÓDICO)

ESPECÍFICO DE TODAS LAS
CARENCIAS DE FÓSFORO.

MUY ACTIVO.
NINGUNA TOXICIDAD.

Tratamiento eficaz de
las AFECCIONES NERVIOSAS y MENTALES,
los ESTADOS DEPRESIVOS,
la DIABETES,
las ANEMIAS,
el RAQUITISMO,
las INSUFICIENCIAS UNI y
PLURIGLANDULARES.

MUESTRAS: LABORATORIO MIRABENT. BARCELONA.

LA TERAPÉUTICA CARDÍACA

POSEE UN NUEVO MEDICAMENTO DE GRAN VALOR

Eurhyton

(EXTRACTO TRIPLE DE CRATHAEGUS OXYACANTHA)

ELTÓNICO DEL CORAZÓN.

SEDANTE. ATÓXICO.

EVITA LOS INCONVENIENTES DE LA DIGITAL
MEDICACIÓN ADECUADA PARA LOS TRATAMIENTOS DE LARGA DURACIÓN
NO SE ACUMULA

INDICACIONES.

COMO TÓNICO

EN LA DEBILIDAD DEL MIOCARDIO DURANTE
Y DESPUES DE LAS INFECCIONES GRIPALES
TÍFICAS; ARTERIOESCLEROSIS ETC

FABRICA DE PRODUCTOS FARMACÉUTICOS
HAUSMANN S.A. ST GALL.

COMO SEDANTE

NEUROSIS CARDIACAS, ANGINA DE
PECHO, ENFERMEDADES DE LA AORTA
INSOMNIO Y NEURASTENIA (EN SUBSTITUCION DEL BROMO Y DE LA VALERIANA) ETC

LITERATURA Y MUESTRAS
LABORATORIO MIRABENT BARCELONA

PERHIDROL DE MAGNESIO

Exitos excelentes

en hiperclorhidria, fermentación excesiva del canal gastro-intestinal, meteorismo, molestias originadas por falta de dieta, disturbios nerviosos de la digestión, estreñimiento, obstipación habitual con manifestaciones de auto-intoxicación.

Importante en la terapia de la

Arterioesclerosis

particularmente de la llamada arterioesclerosis de los ancianos. Disminuye las fermentaciones intestinales, abolición de las estancaciones intestinales y disminución de la presión sanguínea. (Literat. moderna: Wien. med. Wochenschrift, 1923, N. 28).

Envases originaies:

En polvo: Cajas de 25, 50, 100 y 250 gramos. — En tabletas: Tubos de 20 y frascos de 50 y 100.

Literatura y muestras á disposición.

E. MERCK - DARMSTADT

Representación y depósito en España:

Productos Químico - Farmacéuticos, S. A. — BARCELONA: Bailén, 36. — Apartado 724.

“MILO”

Harina dextrinada malteada.

Sin adición de leche ni azúcar.

Producto dietético en las afecciones gastro-intestinales.

Recomendado por las autoridades médicas del mundo entero.

DE VENTA EN LAS PRINCIPALES FARMACIAS Y DROGUERÍAS

Muestras y folletos gratis á los señores médicos que lo soliciten de la

SOCIEDAD NESTLÉ, A. E. P. A. - Vía Layetana, 41, BARCELONA

ó de su Delegación en MADRID, Marqués de Cubas, 12.

Ayuntamiento de Madrid

Eminal

para el tratamiento de las afecciones
Utero-Ovarianas.

Poderoso moderador de las funciones catameniales.

Rep.

CADA CUCHARADA CONTIENE:

Viburnum prunif.....	1 gramo.
Hidrastis (representado por su alca- loide blanco hidrastina).....	1 »
Euminal.....	1 »
Licor aromático	20 »

INDICACIONES

Hemorragias uterinas.

Amenorrea. — Dismenorrea.

Gastralgias

y alteraciones digestivas producidas por
acción refleja del útero ó sus anexos.

Muestras y literatura á disposición de los señores Médicos.

Solicítense á **Laboratorio Hispano-Argentino. — Núñez de Balboa, 127.**

Por carta **Apartado 384. — MADRID**

MADRID

Productos del Laboratorio Dr. Julio Méndez (Buenos Aires).

HAPTINÓGENOS

Haptinógeno NEUMO « Méndez » . . .	{ GRIPE EN TODAS SUS MANIFESTACIONES. Neumonía é infecciones á Neumo. Rinitis y Lari- ngitis pseudomembranosas. Traqueitis.
Haptinógeno ESTAFILO « Méndez » . .	{ ANTIPIÓGENO.—Anginas. Acné. Forunculosis. Anthrax. Abscesos é infecciones á estafilo.
Haptinógeno GONO « Méndez »	{ Blenorragia. Metritis. Pelve-peritonitis. Artri- tis. Orquitis. Cistitis. Prostatitis.
Suero CARBUNCLOSO « Méndez » . . .	{ Carbunclo en el hombre.
Haptinógeno ECZEMA « Lóizaga » . . .	{ Curativo del Eczema agudo.
Haptinogenina DIFTERICA « Méndez » .	{ Producto específico, no antitóxico, curativo de la difteria. No produce anafilaxia ni ningún acci- dente patológico.

Literatura científica.— Se remite gratuitamente á los señores Médicos que lo soliciten á
M. Martín Yáñez.—**Apartado 384. — Madrid.**

NOTA.— Los productos de los laboratorios Méndez se encuentran en venta en todas las farmacias y casas
mayoristas, y de no encontrarlos en su casa de compras pueden pedirlos directamente al agente general

M. MARTÍN YÁÑEZ. — Apartado 384. — MADRID. — Teléf. 25-81 S.

Instituto de Biología y Sueroterapia

IBYS

DIRECTOR: EXCMO. SR. DR. J. DURAN DE COTTES

Bravo Murillo, 45. ☎ Apartado 897. ☎ Teléfono 17-41 J.

M A D R I D

Nuevos productos "IBYS"

"SUERO ANTIGANGRENOSO POLIVALENTE"

Obtenido por inmunización de caballos por la acción antigénica del bacilo Perfringens, bacilo oedematiens, vibrión séptico y bacilo histolítico.

Como preventivo de la gangrena gaseosa en las heridas graves ó con magullamiento ó antes de las intervenciones quirúrgicas, asociado ó simultáneamente al suero antitetánico.

Como curativo en inyección subcutánea ó intravenosa, según la fase del proceso.

"ANATOXINA DIFTÉRICA"

Para vacunación preventiva de la difteria.

"MIOCARDINA"

(Asociación de extracto de miocardio con tintura de estrofanfo.)

Para tratamiento de las insuficiencias cardíacas, miastenias, miocarditis, dilatación de corazón, infiltraciones grasientas del miocardio, en las adiposis en general, etc., etcétera.

Muestras y literatura á disposición de los señores médicos que las soliciten.

ESTREÑIMIENTO TRATAMIENTO FISIOLÓGICO



A BASE
DE:

1 a 6 Comprimidos
antes de cada comida

1º
**EXTRACTO TOTAL DE LAS
GLÁNDULAS DEL INTES-
TINO.** *que refuerza las
secreciones glandulares
de este órgano.*

2º
**EXTRACTO BILIAR
DESPIGMENTADO.**
*que regulariza la
secreción de la bilis.*

3º
AGAR-AGAR
*que rehidrata el
contenido intestinal.*

4º
**FERMENTOS LÁCTICOS
SELECCIONADOS**
*acción anti-microbiana y
anti-tóxica*

Laboratoires Reunis. — J. Legrand, Farmacéutico. — 159, Avenue de Wagram, París.

AGENTE: Laboratorio MIRABENT Y C.^a, S. C., BARCELONA

INSOMNIOS SEDATIVO NERVIOSO



HIPNÓTICO ÓPTIMO - ANTIESPASMÓDICO - ANTIÁLGICO

A BASE DE:

Veronal Sódico - Extracto de Beleño - Intracto de Valeriana

LIQUIDO 1 a 4 cucharaditas
pequeñas COMPRIMIDOS dos a
cuatro AMPOLLAS Inyecciones
subcutáneas

Laboratoires Reunis. — J. Legrand, Farmacéutico. — 159, Avenue de Wagram, París.

AGENTE: Laboratorio MIRABENT Y C.^a, S. C., BARCELONA

UROFORMINE GOBEY

Comprimidos dosificados á 0 gr. 50
de hexametilenatretamina químicamente pura.

Gripe - Fiebres infecciosas
REUMATISMO - ARTRITISMO - VIAS BILIARES Y URINARIAS

Disolvente del ácido úrico

**REFERENCIAS
MÉDICAS:**

Bary, C. de los H. Paris.
Barbier, M. de los H. Paris.
Chaput, C. de los H. Paris.
Fliessinger, Ex-Int. H. Paris.
Gallois, Ex-Int. H. de Lille.
Guilard, Ex-Int. H. Paris.
Prof. Jeannel, de Toulouse.
Prof. Leguen, Paris (Necker).
Oraison, Jefe Cl. de Burdeos.
Potocki, M. de los H. Paris.
Prof. Pousson, de Burdeos.
Rabère, C. de los H., Burdeos.
Richelot, C. de los H. Paris.
Thirolloix, M. de los H. Paris.

ÉXITO CONSTANTE

Tolerancia perfecta debida a la pureza del producto

3 a 6 Comprimidos por día, en un vaso de agua fría

Muestras: A. AMOR GIL. — Apartado de Correos 12.192 Madrid (Estafeta 12).

ESTOMAGO

SAL DE

H U N T

GRANULADA FRIABLE

Regulador normal de la acidez gástrica.
Apósito calmante de la mucosa estomacal.

HYPERCHLORHYDRIA,
GASTRALGIAS, FERMENTACIONES ÁCIDAS

Acción cierta. — Uso práctico. — Inocuidad absoluta.

LABORATORIO ALPH. BRUNOT, 16, RUE DE BOULAINVILLIERS, PARIS

Muestras y literatura: JUAN MARTÍN, Alcalá, 9. — MADRID

REMINERALIZACIÓN
RECALCIFICACIÓN
POLIOPOTERAPIA

Paratiroide, Hipofisis, Suprarrenal
Timo, Sales cálcicas
Fluor, Magnesia, Manganeseo

RECONSTITUYENTE FISIOLÓGICO
PROPAGANDA EXCLUSIVAMENTE
MEDICA

OPOCALCIUM

GUERSANT SELLOS, COMPRIMIDOS, GRANULADO


del Dr. OPOCALCIUM ARSENIADO
(Metilarsinato disodico)

Laboratorios del OPOCALCIUM -- A. RANSON, Dr en Farmacia, PARIS
Legitimidad de la Formula garantizada por Dr ANTONIO, Canals Recasens, BARCELONA

Los Sres. Medicos pueden obtener muestras gratis dirigiendose

OFICINA DE REPRESENTACIONES
David de GIEZ
Alcala, 177 — MADRID

OFICINA DE REPRESENTACIONES
Paul VAHLÉ
Baileu, 145 — BARCELONA

 <p>Metilarseniato de Hierro</p> <p>METHARFER</p>	 <p>Metilarseniato de Sosa</p> <p>METHARSOL</p>
<div style="border: 1px solid black; border-radius: 50%; width: 40px; height: 40px; margin: 0 auto; display: flex; align-items: center; justify-content: center;"> <p>GOTAS Y AMPOLLAS</p> </div>	
 <p>Metilarseniato de Extricina</p> <p>SEROSTHÉNYL</p>	 <p>Metilarseniato de Guayacol</p> <p>GAÏARSOL</p>
<p>LABORATORIOS BOUTY. 3, Rue de Dunkerque. PARIS.</p> <p>D. ERNESTO MOLINA GATTEAU, Farmacéutico Garante y Agente General para España : Arenal 22 dup*, MADRID</p>	

BALDACCI-Pisa.



IODARSOLO

EL PRIMER PRODUCTO DE YODO Y ARSÉNICO
Sin consecuencias tóxicas secundarias



**ZIMEMA
AGLICOLO
CASEAL CÁLCICO
GONEAL**



**NO ES
FERMENTESCIBLE**

**BALDACCI-PISA
LEJOMALTO**

Dextrina y maltosa con amilasa inactiva
Alimentación artificial y mixta
destete trastornos gastro en-
téricos de los lactantes, etc. etc.



**COSTE
ECONÓMICO**

Lysol
INGLÉS



**único
legítimo**

**El rey
de los
desinfectantes**

Fórmula y marcas registradas de
LYSOL, LTD. Londres

Importado en España, durante muchos años, de
la Sucursal de dicha entidad en Hamburgo, y
ahora fabricado exclusivamente por el
LABORATORIO BRITÁNICO de M. DE LARA
Juan de Urbieto, 5 MADRID Apartado 82



SON TAN CONOCIDAS Y UNIVERSALMENTE
apreciadas las ventajas del legítimo LY-
SOL que casi es innecesario recordarlas
aquí. Sus usos son múltiples en todos los
ramos de la Medicina, muy especialmente en
Cirugía, Obstetricia y Odontología, pues
ofrece la inestimable ventaja de combinar una
fuerza antiséptica enorme (ocho veces más que
el ácido carbólico), con muy escasa toxicidad
y olor agradable.

Contiene jabón, por lo que limpia al par que
desinfecta, no corroe los objetos ni daña la piel,
no coagula la albúmina y disuelve los esputos.

Como desinfectante general y desodorante
no conoce rival y su empleo en hospitales,
talleres, escuelas, cuarteles y el hogar do-
méstico es extensísimo y muy recomendado
por eminencias médicas propias y extrañas.



Enviaremos muy gustosos muestras y
detalles completos a los Sres. Médicos, Den-
tistas, Profesoras en partos, Practicantes,
Enfermeros, etc., que lo deseen.

Lipiodol

ADOPTADO EN LOS HOSPITALES

Aceite yodado francés a 54 centigr. de yodo puro por centi-cúbico (cubo) sin ningún rastro de claro de una tolerancia casi ilimitada.

INDICACIONES. — Todas las del yodo, de los derivados yodados orgánicos y yoduros, sin sus inconvenientes; ningún yodismo, ninguna acción congestiva sobre el pulmón.

ARTERIO y PRESCLOROSIS, ENFISEMA, ASMA, REUMA crónico y que desforma, LUMBAGO, CIATICA, GOTA, LINFATISMO, ADENOIDISMO, SIFILIS terciaria y HEREDO-SIFILIS.

FORMAS FARMACÉUTICAS :

Inyecciones - Ampollas de 1, 2, 3 y 5 cc.

Frasco de Aluminio de 20 cc. o sean 30 gramos (un centi-cubo-cúbico) contiene 0 gr. 54 de yodo que corresponde químicamente a 0 gr. 71 de K. I.

Cápsulas : 0 gr. 20 de yodo puro por cápsula (2 a 3 por término medio por 24 horas).

Emulsión : 0 gr. 20 de yodo por cucharadita pequeña.

Se halla en todas las buenas farmacias.

En España:
Sr. Juan MARTIN
Calle de Alcalá, 9, Madrid
y Consejo de Ciento, 341
Barcelona.

Solo se ha de aceptar el
producto que lleve
el marbete "AZUL".

**LIPIODOL
LAFAY**

Islas Canarias: B. APOLINARIO, Farmacéutico, Las Palmas.

BROMIDIA BATTLE & C.^a

"EL HIPNOTICO por EXCELENCIA"

MEDICAMENTO REGISTRADO
Y GARANTIZADO

**Siempre digno de
CONFIANZA**

Insomnio, Nervosismo, Epi-
lepsia, Irritabilidad, Mono-
manía, Toxicomanía, etc.

Literatura y muestras
gratis contra pedido á los
señores Médicos.

E. DURAN S. en C.

Tetuán, 9 y 11.—MADRID



LA

CITROSODINE

Calma inmediatamente y hace que desaparezcan las crisis dolorosas del estómago, sea cual fuera su causa, mucho mejor que los alcalinos corrientemente empleados, como el bicarbonato, la magnesia, etc.

Detiene bruscamente los vómitos que terminan las crisis tardías, los vómitos pituitosos de los alcohólicos y los vómitos de los niños de pecho.

Disminuye la hipersecreción, activa la eliminación gástrica y modifica favorablemente el quimismo gástrico.

Acción sobre la viscosidad de la sangre:

Flebitis, trombosis, embolias.
Neumonías, bronco-neumonías.

Laboratorios P. LONGUET, 34, rue Sedaine, París.
Muestras: JUAN MARTIN, Alcalá, 9, Madrid.

LACTOLAXINE FYDAU

COMPRIMIDOS de FERMENTOS LÁCTICOS LAXANTES
don base de Fermentos Lácticos seleccionados,
Sales biliares, Agar-Agar, Nattol italeina.

**Tratamiento Biológico
del ESTREÑIMIENTO
del ENTERITIS
PADECIMIENTOS del HÍGADO
ANTISEPSIA GASTRO-INTESTINAL**

DOSIS: 1 a 3 Comprimidos por la noche al acostarse.
Se vende en estuches de 6 Tubos de 8 comprimidos.

LABORATORIOS BIOLÓGICOS de ANDRÉ PARIS

Farmacéutico de 1^{ra} Clase,
Ex-interno y Jefe de Laboratorios de los Hospitales de París,
4. Rue de La Motte-Picquet, PARIS (Francia).
SE ENCUENTRA EN TODAS LAS DROGUERÍAS Y FARMACIAS
DEPOSITARIOS en ESPAÑA
E. y J. A. RIERA. Nápoles, 166, BARCELONA.

NITIUM

BUISSON

*Radio
Sobreactividad*

OVULO


LAPIZ

POMADA

Ginecología - Dermatología

Établissements **ALBERT BUISSON**
157. Rue de Sèvres. PARIS (XV^e).

Representante: D. Juan J. de Díez Vicario. — Carmen, 6 y 8. — Madrid.



**OPOTERAPIA
HEMÁTICA**

el JARABE y
el VINO

DESCHIENS

á la Hemoglobina pura

Admitidos en los Hospitales de París

Proporcionarán á los
Médicos resultados que
agradecerán sus enfermos

DOSIS :

Jarabe : Una cucharada de las de
sopa en cada comida.

Vino : Un vaso de madera en cada
comida.

**SUSTITUYE LA CARNE CRUDA
Y EL HIERRO**

Laboratorios Deschiens,
8, Rue Paul-Baudry, Paris

Agentes para España :

QUINÉZ-SALINAS y Cia. Seguros, 2 y 4, Barcelona 89.

Ayuntamiento de Madrid

Granulos de Catillon

0,001 EXTRACTO
NORMAL de

STROPHANTUS

0,001 EXTRACTO
NORMAL

Con estos granulos se han hecho las obras discutidas en la Academia de Medicina, Paris 1889.
Proban que 2 ó 4 producen pronta diuresis, reaniman el corazon debilitado, disipan

ASISTOLIA, DISPNEA, OPRESION, EDEMA, Lesiones MITRALES,

Cardiopatias de los NIÑOS y ANCIANOS, etc.

Electo inmediato. — Uso continuo sin inconveniente ni intolerancia.

**GRANULOS
DE CATILLON**

0,0001

STROPHANTINE

CRISTAL TÓNICO DEL CORAZON
POR EXCELENCIA

NO DIURÉTICO. — TOLERANCIA INDEFINIDA

Muchos Strophantus son inertes, las tinturas son infieles; exigir la firma CATILLON,
Premio de la Academia de Medicina de Paris, por "Strophantus y Strophantine",

Medalla de Oro, 1900, Paris, 3, Boul^e Saint-Martin.

Tabletas de Catillon

IDO-THYROIDINE

OBESIDAD, MIXEDEMA, HERPETISMO, PAPER, etc.

PEPTONA CATILLON

En POLVO, SUPERIOR, PURO, INALTERABLE
Alimento de los Enfermos que no pueden digerir

EXIGIR LA FIRMA CATILLON
Laureado por la Academia de Medicina de Paris
Medalla de Oro, 1900, Paris, 3, B^{is} St-Martin

TERAPÉUTICA NOVÍSIMA

FEBRIFUGOL

"Égabro"

Maravillosa medicación de positiva antiseptia interna, sin sales de mercurio ni fermentos lácticos.

Infalible en las fiebres tíficas, paratíficas y colibacilares, y en todas las infecciones endodigestivas.

UROTROPINA y PLATA COLOIDAL en elixir de Zeas Mais. Fórmula racional y modernísima.

Ensayarlo una sola vez es prescribirlo siempre.

Enviamos muestras y folletos.

LABORATORIO "ÉGABRO"

CABRA (Córdoba).



Inofensivo y de una Pureza absoluta

CURACION RADICAL Y RÁPIDA

(Sin Copaiba — ni Inyecciones)

de los Flujos Recientes ó persistentes

PARIS, 8, Rue Vivienne y en todas las Farmacias

Exigir la Firma

Sobre el rótulo

Exigir el Nombre



Sobre cada cápsula

"MALTOL TIÓ"

EXTRACTO DE MALTA

GRAN RECONSTITUYENTE EUPEPTICO Y TONICO DIGESTIVO

Formula constantemente la clase médica el MALTOL TIO, y se surten de él los grandes Laboratorios por su gran contenido en Maltosa y Diastasa. Lo aceptan con gusto los enfermos por su sabor y olor agradable. Triunfa en toda la línea en la Terapéutica infantil, y muy eficaz para las jóvenes en la edad del desarrollo, y para las madres durante el período del embarazo y lactancia.

PREPARADOS DEL MALTOL: Simple, con yodo tánico-fosfatado, con hipofosfitos, con hipofosfitos y arrhenal, con aceite de hígado de bacalao, con hemoglobina, con protoyoduro de hierro. ELIXIR MALTOL con pepsina y pancreatina.

Laboratorios J. TIÓ. — Torrente Flores, 73. — BARCELONA (Gracia).

Representante: Dr. Andreu.

Ayuntamiento de Madrid

Instituto de Biología y Sueroterapia

IBYS

DIRECTOR: EXCMO. SR. DR. J. DURAN DE COTTES

Bravo Murillo, 45. ☎ Teléfono 17-41 J. ☎ Apartado 897.

M A D R I D

BIOLACTISERUM

Asociación de fermentos lácticos seleccionados con sueros de animales inmunizados contra el Bacilo de Eberth, Paratífus A, Paratífus B, Colibacilo-Proteus y otros gérmenes intestinales.

La orientación científica que hasta la fecha ha informado la administración de los fermentos lácticos ha sido la de substituir la flora intestinal proteolítica por la sacarolítica; es decir, detener el desarrollo de la primera por las fermentaciones lácticas que se ocasionan por la administración de la segunda.

Esta concepción teórica no siempre ha sido lograda en la práctica por la simple administración de los fermentos lácticos, acaso porque los gérmenes proteolíticos, entre los cuales se hallan los patógenos, encuentren entre los exudados de la mucosa alterada los elementos de su nutrición mejor que en los residuos alimenticios, ó bien porque la cantidad de ácido láctico por los sacarolíticos originados no sea suficiente para detener el desarrollo de los gérmenes patógenos, con su función inherente de putrefacción.

Lógico es pensar que si á la administración de fermentos lácticos sumamos la acción de sueros específicos contra los gérmenes patógenos, por la acción de los anticuerpos que contiene el suero, conseguiremos destruirlos y oponernos á su acción y á la de sus proteasas en el proceso de putrefacción que determinan.

Los interesantes trabajos de Lenoy y de Mesnard y Rose sobre los sueros antiproteásicos, así como nuestros experimentos personales de laboratorio y de clínica, que serán motivo de una próxima comunicación, demuestran evidentemente el justificado y beneficioso resultado de la asociación de los sueros específicos antimicrobianos de los principales gérmenes proteolíticos de la flora intestinal con los fermentos lácticos, siendo el motivo de dar este nuevo producto, que con el nombre de **Biolactiserum** representa la asociación de suero de animales inmunizados al bacilo de Eberth, Paratífus, Coli, proteus, piocianico, etc., con los fermentos lácticos.

Su indicación es en todos los procesos infectivos é inflamatorios, intestinales y en todos aquellos casos en que debemos oponernos á los procesos de putrefacción, tanto en los niños como en los adultos (cólera infantil, diarrea verde, enteritis, fiebres tifoideas, paratifoideas y colibacilares, etc.).

Tómese cada seis horas, con la leche fría ó en agua azucarada, una cucharadita de las que acompañan al preparado.

Se sirven muestras y literatura gratis á los señores médicos que las soliciten.

FAGIFOR-CITO

de la Fábrica de productos químico-farmacéuticos

«CITO» DE BUDAPEST

**TUBERCULOSIS,
BRONQUITIS, CATARROS CRONICOS**

INSUSTITUIBLE PARA EL TRATAMIENTO DE LAS
AFECCIONES CRÓNICAS DEL APARATO RESPIRATORIO

Expectorante de primer orden. Poderoso recalificante.
Mejora rápidamente el estado general del paciente por
su eficaz acción desintoxicante, aumentando la resistencia
fisiológica del organismo á la infección.

COMPOSICIÓN: UNA CUCHARADA CONTIENE: Kreo-
sol-guayacol fluid, 2 centigramos; Calcium aceticum, 14
centigramos; Calcium benzolcum, 2 centigramos; Calcium
lácticum, 2 centigramos; Calcium salicylicum, 2 centigra-
mo; Ferrum aceticum, 2 centigramos; Menthol puris, 0,20
centigramos; Sirup aromatic, 20 gramos.

DOSIS DIARIAS: ADULTOS, 3 CUCHARADAS { Después de
NIÑOS, 3 CUCHARADITAS { las comidas

LABORATORIO FARMACÉUTICO «CITO, (S. A.)»

VITORIA

VOMITOS DEL EMBARAZO

CESAN A LAS VEINTICUATRO HORAS
tomando las gotas de

SATUPINA «LEUNAM»

DE VENTA EN TODAS LAS FARMACIAS
Y EN LA DEL AUTOR,

Divino Pastor, 24. — MADRID

Literatura y muestras á quien las solicite.

Recomiende usted siempre

«SPARTSERUM»

(Suero hemopoyético, espartelna y alcanfor.)

En todas las afecciones broncopulmonares agudas.
Excelente estimulante general de las defensas or-
gánicas y poderoso tónico cardíaco.

Elaborado por el Instituto Microbiológico Regional
del Dr. Salazar. — Badajoz.

DEPÓSITO EN MADRID:

Farmacia del DR. TORRECILLAS.—Barquillo, 37.

Tratamiento de la TOS en general

Tos seca - Bronco-neumonía

Bronquitis - Gripe

Tuberculosis

Asma

GERMOSE
Gotas del Dr.
BAYRAC
(NO TÓXICO)

**Específico
contra la Coqueluche.**
(Tos Ferina.)

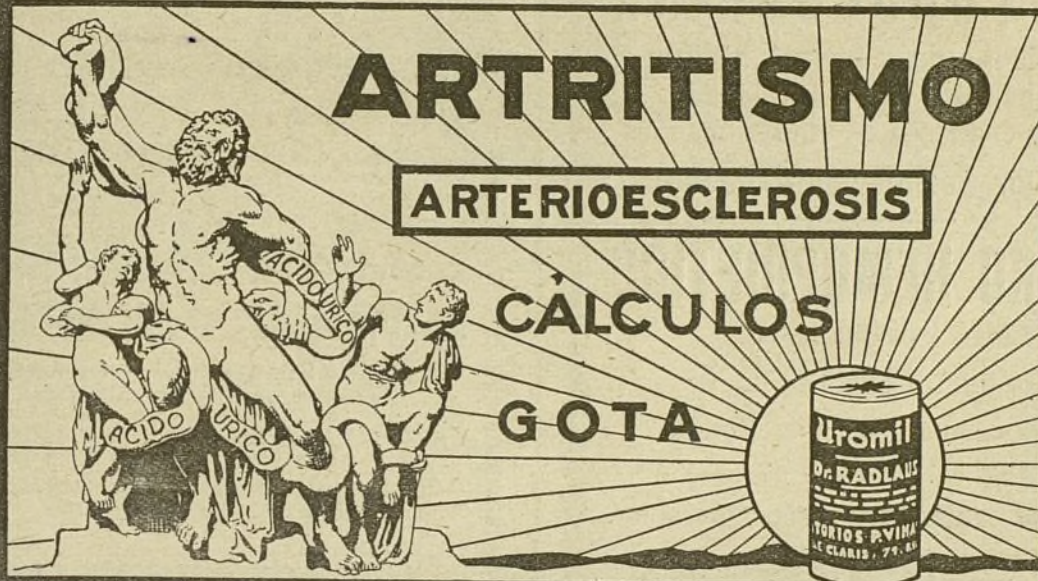
A base de Fluoroformo y Bergenita.

129, Boulevard Raspail - París.

Agentes generales: Giménez-Salinas y C.^a, Sagués, 2 y 4, Barcelona (S. G.)

Uromil

RECONOCIDO COMO EL MAYOR DISOLVENTE DEL ACIDO ÚRICO, PARA COMBATIR LA URICEMIA Y LAS ENFERMEDADES DEL METABOLISMO



REUMA

LABORATORIOS OPOTERÁPICOS Y BIOLÓGICOS

Oficinas:

Balmes, 21. — BARCELONA
Teléfono 363 A.



Laboratorios:

Cataluña, 34 y 36. — SARRIA
Teléfono 6179 G.

DIRECCION TELEGRAFICA: FHERSA

HOPOGASTRINA FHER

Fórmula:

Jugo gástrico obtenido por autólisis.....	1, -
Hipófisis.....	0,02
Suprarrenina.....	0,02
Pepsina en escama.....	0,02
Extracto fluido de coca.....	0,02
Nuez vómica.....	0,02
Elixir alcohólico hasta 10 c. c.	0,001

HORMONAS ENTERICAS FHER

Fórmula:

Tripsina.....	0,25
Enteroquinasa.....	0,50
Trepsina.....	0,02

PARA MUESTRAS Y LITERATURA DIRIJANSE AL DELEGADO REGIONAL:

RAMON DE UGARTE, Calle de Campomanes, 11, tercero derecha. — MADRID (12)

APARTADO
932

OMNIUM MECANOGRÁFICO

PLAZA LEALTAD, 2
MADRID

MÁQUINAS "Olivetti" PARA ESCRIBIR

TALLER DE REPARACIONES Y ACCESORIOS PARA MAQUINAS DE ESCRIBIR

CINTAS

PAPEL CARBON

TAMPONES YOST



UNICOLORES 3 PTS.
BICOLORES 4 »
POR DOCENA 10% Descuento

MARCA



"OMNIUM"
CLASE
EXTRA

CAJA 100 HOJAS
COMERCIAL 21x27 8 PTS
MINISTRO 21x32 10 »



FÁBRICACIÓN INGLESA
DURACIÓN GARANTIZADA
Ptas. 15 el tampón

LABORATORIOS CAMPOS FILLOL VALENCIA

LACTOBULGARINA

Simbiosis de fermentos lácticos
y búlgaros en estado líquido
y con fecha de utilización.

El mejor desinfectante intestinal.

SUERO HEMOPOIÉTICO

Suero fresco de caballo.

En cajas de 10 ampollas de 10 c. c.

Para combatir anemias, cohibir
hemorragias y exaltar fagocitosis.

El mejor tratamiento proteínoterápico.

Se preparan todos los sueros,
vacunas y opoterápicos,
sancionados por la práctica.

La **OBESIDAD** se combate eficaz-
mente y sin peligro para el organismo con la

DELGADOSE PESQUI

Composición nueva, sin yodo ni derivados
del yodo, ni tiroidina.

De venta en todas las buenas farmacias y droguerías.

Muestras y folletos a los Sres. Médicos.

LABORATORIO PESQUI

Alameda, 17.—SAN SEBASTIÁN (Gulpúzcoa).



CICA-SÉPTICO LIRAS

(Gomo-resina kercitrinada
con ceraina.)

De seguros resultados en
quemaduras, heridas, grietas
de los pechos, sabañones ulcerados, úlceras atónicas y fo-
rúnculos abiertos. Su cómoda y sencilla aplicación (no se
pega e apósito a la superficie cruenta y calma rápidamen-
te los dolores), a la par que su rapidez en el curar, consti-
tuye agradable sorpresa a los pacientes.

Venta: Madrid, E. Durán, Mariana Pineda, 10; P. Martín, Al-
calá, 9; García Alfaro, farmacia en Vicálvaro; principales far-
macias de Burgos y provincias y la de L. Liras, Villadiego.

TUBERCULOSIS

AFECCIONES BRONCO-PULMONARES
Gripe, Escorófula, Raquitismo

SOLUCIÓN PAUTAUBERGE

al Clorhidro-Fosfato de Cal creosotado.

La mejor tolerada de todas las preparaciones creosotadas

ANTICATARRAL y ANTISÉPTICA

Seca las Secreciones y Cicatriza
las Lesiones tuberculosas.

EUPÉPTICA, RECONSTITUYENTE

Reanima las funciones de Nutrición
y el estado general.

L. PAUTAUBERGE

10, Rue de Constantinople, PARIS, y Farmacias.

Depositarlos para España:

Giménez-Salinas y C.^a, Sagués, 2 y 4, Barcelona (S. G.)

GASTROL MIRET

Medicamento en polvo, a base de
bismuto y magnesio, escrupulosa-
mente preparado y de pureza e in-
ocuidad absolutas. Combate eficaz-
mente las enfermedades del

Aparato Digestivo

y es tolerado perfectamente sea cual-
quiera la edad, temperamento y es-
tado del que lo usa.


Adultos: Una cucharada de las
de café, mezclada con un poco de
agua, después de cada comida; pu-
diendo usarse impunemente esta do-
sis cada 2 o 3 horas. Niños: La mi-
tad o la tercera parte según la edad.

De venta en todas partes

SOLICITENSE MUESTRAS E INFORMES

Laboratorios N. MIRET

Diputación, 205.-Barcelona



YODÓGENO CUBAS

Generador de vapor, de yodo inyectable, que reemplaza ventajosamente al yodo y yoduros, en sus múltiples indicaciones, por ser su acción más eficaz y no determinar trastornos de yodismo.

Declarado de petitorio oficial en los Hospitales Provinciales

Recomendado con éxito eficaz para combatir el artrismo, la arterioesclerosis, tuberculosis quirúrgica, bien sea de localización cutánea (lupus), sinovial, ósea, articular, ganglionar, glandular, las neurosis de origen artrítico, bronquial, gástrico y cefalea crónica; las litiasis y nefritis crónicas, cirrosis hepática y lesiones cardíacas compensadas, lesiones cerebrales y medulares crónicas, y, en general, en todas las enfermedades en que el tratamiento del yodo y sus sales están indicadas.

Caja de ampollas, 5 pts. — Aparato yodonizador, 3,50. — Provincias, 0,50 de aumento.
Pedidos de prospectos y muestras a YODÓGENO CUBAS, S. A., Luis Vélez de Guevara, 4. — MADRID

Sociedad Española de Especialidades Fármaco-Terapéuticas
A. WASSERMANN & C.^A, S. EN C.
BARCELONA - FOMENTO, 63 (S. M.)

Nuevo Producto ASPASMOL WASSERMANN

(Analgésico antiespasmódico.)

A base de ETER BENZILBENZOICO 25 % - Tint. grindelia robusta. - Tint. belladona.
Tint. beleño, en solución alcohólica aromatizada.

DOSIS: de 20 á 60 gotas al día en tres ó cuatro tomas; en agua azucarada, vino, leche, etc.

USO: En los dolores espasmódicos de todas clases, cólicos hepáticos, nefríticos, vejiga, matriz, intestino, cardiospalmo, asma bronquial, coqueluche, etc.

No tiene contraindicaciones ni aun en los casos en que haya nefritis.

AGUAS
MINERALES
NATURALES DE

CARABANA

PURGANTES
DEPURATIVAS
ANTIBILIOSAS
ANTIHERPETICAS

PROPIETARIOS: VIUDA E HIJOS DE R. J. CHAVARRI

Dirección y oficinas: Lealtad 12

Teléfono 917

MADRID

SANATORIO DEL PARQUE-DAVOS

(ANTES SANATORIO TURBAN)

Casa de primera categoría. 1.570 metros sobre el nivel del mar. Gran parque propio para curación. Bosque propio. Pensión, incluyendo habitación, tratamiento médico, etc., desde 20 francos. Prospecto.

Médico Director: Dr. F. BAUER

SANATORIO PENA-CASTILLO

Destinado á enfermos del aparato digestivo, nutrición y sistema nervioso.

Clima delicioso, once hectáreas de parque, completa instalación de mecanoterapia, electricidad, calor y terapéutica física.

Hotel de dietética. Dos hoteles para psiconeurosis.

Pabellón especial de radioterapia profunda. Sección especial de toxicómanos.

Director: Excmo. Sr. D. M. Morales. — Médicos: Doctores Penzoldt, Oliver y Luquero.

SANTANDER

BALNEARIO DE TRILLO

Cinco manantiales de distinta mineralización.

Escrofulosis, estado linfático, reumatismo, herpes, avariosis, enfermedades de la mujer, esterilidad, neurastenia, corea, histerismo.

Deliciosa estación de verano. — Gran parque y monte para hacer helioterapia.

Clima de montaña, 780 metros.

Informes y folletos: Hotel de los Leones, Carmen, 80, Madrid.

ANTIASMÁTICO PODEROSO

REMEDIO EFICAZ CONTRA LOS CATARROS BRONQUIALES

Jarabe-Medina de Quebracho.

Médicos distinguidos y los principales periódicos profesionales de Madrid: EL SIGLO MÉDICO, la Revista de Medicina y Cirugía prácticas, El Genio Médico, El Diario Médico-Farmacéutico, El Jurado Médico-Farmacéutico, la Revista de Ciencias Médicas de Barcelona y la Revista Médico-Farmacéutica de Aragón, recomiendan en largos y encomiásticos artículos el Jarabe-Medina de Quebracho como el último remedio de la Medicina moderna para combatir el Asma, la Disnea y los Catarros crónicos, haciendo cesar la fatiga y produciendo una suave expectoración.

PRECIO: 6,50 pesetas frasco.

Depósito central: Sr. Medina, Serrano, 36, Madrid, y al por menor en las principales farmacias de España y América.

ALMORRANAS



Producto español á base de Hamam-virg., Esculus hippocast; novocaína, anestésina, etc. Cura Hemorroides internas, externas, sangrantes y padecimientos del recto. Tubo con cánula, 3 pesetas; correo, 3,50. De venta en farmacias.

JARABE de DIGITAL LABELONYE

EMPLEADO CON EL MEJOR ÉXITO
CONTRA LAS DIVERSAS

AFECCIONES del CORAZÓN, HIDROPESIAS
TOSES NERVOSAS, BRONQUITIS, ASMA, etc.

—La de Pueyo, partido de Tafalla (Navarra), con los pueblos de Sansoáin, Maquirriáin Olleta, Amatriáin, Bezquiz y Benegorritz, con el sueldo anual de 8.000 pesetas, sin pago alguno por contribuciones, que serán satisfechas, 1.000 por la titular y 7.000 correspondientes á las familias acomodadas, trimestralmente de fondos municipales. Solicitudes hasta el 14 de Junio.

Datos.—740 habitantes, á 5 kilómetros de la cabeza del partido y á 80 de la capital. Hay estación.

(Continúa en la página XXIX.)

SPLÉNODOSE
BAZO - HÍGADO - THYROIDO
TUBERCULOSIS sobre todas formas y á todos periodos.
PALUDISMO - ANEMIA - ENFERMEDADES INFECTIVAS

THYRODOSE
Artrítismo OVARO-THYROIDINE Raquitismo
MIXODEMA - INSUFICIENCIAS OVARIANA Y TIROIDIANA - OBESIDAD
Perturbaciones de la Menopausa y de la Pubertad - Enfermedades de la Piel

PLACENTODOSE
PLACENTA - MAMARIA
Insuficiencia láctea - Atrofia mamaria - Reblandecimiento de los pechos y del Útero
Métrorragias - Metritis - Fibromas - Tumores.
Dépôt: Laboratório del D^r FRAYSSE, 130, Rue d'Aboukir, PARIS

NEURODOSE
SUBSTANCIA NERVIOSA - ORCHITINA
Agotamiento nervioso en todas sus formas.
ASTENIA - IMPOTENCIA - SENILIDAD - NEURASTENIA, etc.
Dépôt: Laboratório del D^r FRAYSSE, 130, Rue d'ABOUKIR, 130. - PARIS

Se remiten muestras á los señores médicos
que las soliciten de

Laboratoires du Dr. Fraysse.

Rue de Neuilly. Nanterre (Seine), (Francia).