

EL SIGLO MÉDICO

REVISTA CLÍNICA DE MADRID

APARECE TODOS LOS SÁBADOS

HISTORIAL

Fundadores: Sres. Delgrás, Escolar, Méndez Alvaro, Nieto y Serrano.

PUBLICACIONES REFUNDIDAS

Boletín de Medicina, Gaceta Médica, Genio Médico-Quirúrgico, Fundador: Tejada y España.—Correspondencia Médica, Fundador: Cuesta y Ckerner.
La Sanidad Civil Fundador: D. J. Albiñana.

FRANQUEO
CONCERTADO

PRECIOS DE SUSCRIPCIÓN

En toda España, América y Portugal, 25 pesetas al año, 14 semestre y 8 trimestre. Los demás países, 50 pesetas.

PAGO ADELANTADO

Número corriente 1 peseta. Toda suscripción se considera prorrogada, de no recibir aviso en contrario. Número atrasado 2 pesetas.

La correspondencia administrativa y giro al Administrador. } Apartado de Correos, núm. 121.
La científica y profesional al Director..... }

Schering



El nuevo envase
original *Schering*
- con el ángulo -

Veramon
Analgésico

VENTAJAS ESPECIALES: 1. intenso efecto analgésico
2. falta de efecto hipnótico
3. no ataca al corazón, ni a los riñones.

INDICACIONES: **Medicina interna:** Cefalalgias de toda clase (también las debidas a la arterioesclerosis), neurálgias, especialmente en la región del trigémino; dolores tabéticos, asma bronquial.

Ginecología: Dismenorrea, hemicrania, dolores durante y después del parto.

Cirujía: Dolores de heridas y de cicatrices, así como para disminuir la sensibilidad antes de las intervenciones quirúrgicas.

DOSIFICACIÓN: 0,4 a 0,8 g ó sea 1 a 2 tabletas por dosis.

ENVASE ORIGINAL: tubos con 10 tabletas de 0,4 g.

Para protegerse contra sustitutos de inferior calidad, prescribese siempre el preparado „en envase legítimo Schering”.

Chemische Fabrik auf Actien (vorm. E. SCHERING.) Berlin N. 39.



Muestras y literatura a la disposición de los Sres. Médicos, solicitándolas de nuestros concesionarios:

Productos Químicos Schering, S. A. (antigua casa Carlos W. Heiss)

APARTADO 479 MADRID
Ayuntamiento de Madrid

PRODUCTOS FARMACÉUTICOS ESPECIALIZADOS

MAURICIO LEPRINCE

Doctor en Medicina :- Farmacéutico de 1.^a clase.
Laureado en la Facultad de Medicina, en la Escuela Superior de Farmacia y en los Hospitales de París.
PARIS, 62, rue de la Tour, PARIS

MEMENTO TERAPÉUTICO

Indicaciones terapéuticas.

Facsimil de los productos.

Dosis y modo de empleo.

CASCARINE LEPRINCE

(C¹² H¹⁰ O⁵)

Estreñimiento habitual.—
Enfermedades del hígado.—
Estreñimiento durante el embarazo
y la lactancia, etc.

Colagogo y copragogo de primer orden.



CASCARINE LEPRINCE

Píldoras dosificadas, á 0,10. —
Una ó dos por la noche, al acostarse ó durante las comidas, si el estreñimiento es de origen digestivo.

GUIPSINE

Principios activos del muérdago.

Medicación hipotensiva. Hipertension, sobre todo si es debida al cansancio del órgano cardíaco. Específico de las dismenorreas y de las hemoptisis.



GUIPSINE

Píldoras dosificadas, á 0,05. —
De seis á diez por día, entre las comidas. — Ampollas dosificadas á 0,05. De una á dos inyecciones intramusculares por día (en los casos urgentes).

Píldoras del Dr. Sejournet

á base de Santonina.
Tratamiento de la diabetes sin régimen especial.



Píldoras del Dr. Sejournet

Píldoras dosificadas, á 0,02 de Santonina.
Una en cada comida.

RHOMNOL

(C⁴⁰ H⁵⁴ Az¹⁴ P⁴ O⁷²)

A base de ácido nucleínico puro y de los principales nucleofosforados extraídos de los cereales. Poderoso reconstituyente del núcleo celular. Verdadera nucleoterapia. Hiperleucocitario de primer orden. Especialmente indicado en las convalecencias, etc.




RHOMNOL

Píldoras dosificadas, á 0,05 de 4 á 8 por día durante las comidas. Sacaruro (granulado) á 0,10 por cucharada de café. Una cucharada de las de café durante las comidas. Ampollas de 1 c. c. á 10 c. c. dosificadas á 0,05 de nucleinato de sosa por c. c. para inyecciones hipodérmicas (infecciones agudas).

EUMICTINE

Blenorragia, uretritis, cistitis, etc.
Antigonocócico, diurético, antiséptico, etc.



EUMICTINE

Cápsulas envueltas en gluten. Contiene cada una: 0,20 de santalol, 0,05 de salol y 0,05 de hexametileno tetramina. (Sin urotropina.) De ocho á diez por día durante las comidas.

NEO - RHOMNOL

Nucleinato de Estricnina (nuevo cuerpo) y Cacodilato de sosa. Soberano reconstituyente en todas las decadencias, astenias, neurastenias y convalecencias, mediante la asociación de Fósforo, Estricnina y Arsénico.



NEO - RHOMNOL

Ampollas de 1 c. c. Cada una contiene un miligramo de nucleinato de estricnina definido y 0,05 de cacodilato de sosa. Durante doce días una inyección diaria, descansar doce días y empezar de nuevo.

Inyecciones indoloras.

Sucursales de los Laboratorios M. LEPRINCE. — BARCELONA. — Apartado 205.
Depósito en las principales Farmacias de España y del Extranjero.

EL SIGLO MÉDICO

REVISTA CLÍNICA DE MADRID

Director-Propietario: Excmo. Sr. D. CARLOS MARIA CORTEZO

Directores honorarios: D. RAMON SERRET Y COMIN y Excmo. Sr. D. ANGEL PULIDO

REDACTORES:

Excmo. Sr. D. AMALIO GIMENO | Excmo. Sr. D. SANTIAGO DE RAMON Y CAJAL | Excmo. Sr. D. JOSE FRANCOS RODRIGUEZ

BASTOS (M.)
Médico de la Real Casa.
Prof. A. de la F. de M.
J. BLANC Y FORTACIN
Del Hospital de la Princesa;
L. CARDENAL
Catedrático de Cirugía de Madrid.
Cirujano del Hospital de la Princesa.
J. CODINA CASTELLVÍ
Académico. Médico de los Hospitales.
Dr. de los San. Antituberculosos.
V. CORTEZO
Jefe del Parque Sanitario de Madrid.
Del Instituto de Alfonso XIII.
L. ELIZAGARAY
Del Hospital General de Madrid
A. ESPINA Y CAPO
Académico de la Real de Medicina.
A. FERNÁNDEZ
Ex-interno de la Facultad y Hospitales.
F. LÓPEZ PRIETO
Electro-radiólogo
Ex-Médico Titular.

A. GARCÍA TAPIA
Laringólogo. Académico de la Real
de Medicina.
J. GOYANES
Cirujano del Hospital General de
Madrid.
B. HERNÁNDEZ BRIZ
Médico Jefe de la Inclusa y Colegio
de la Paz.
T. HERNANDO
Catedrático de Terapéutica de la
Facultad de Medicina de Madrid.
F. HUERTAS
Del Hospital General.
Académico de la de Medicina.
C. JUARROS
Profesor de Psiquiatría del Institu-
to Criminológico.
E. LUENGO ARROYO
De la Sección de Parasitología del
Instituto de Alfonso XIII y del Hos-
pital de la Facultad de Medicina.

G. MARAÑÓN
Médico del Hospital General de Ma-
drid. Prof. A. de la F. de M.
M. MARÍN AMAT
Oftalmólogo. Académico O. de la Real
de Medicina.
J. MOURIZ RIESGO
Jefe del Laboratorio del Hospital Ge-
neral.
B. NAVARRO CÁNOVAS
Médico-Director del Gabinete de ra-
diografía y radioterapia del Hospital
de la Princesa.
S. PASCUAL Y RÍOS
Prof. A. de la F. de M. Médico forense.
A. PULIDO MARTÍN
Médico del Hospital de San Juan de
Dios. Profesor de vías urinarias.
J. Y S. RATERA
De las Beneficencias Provincial y Mu-
nicipal de Madrid. Radiólogos del Hos-
pital General y de San Juan de Dios.

G. RODRÍGUEZ LAFORA
Prof. A. de la F. de M. ex-Histopató-
logo del Manicomio de Washington.
J. SARABIA PARDO
Director del Hospital del Niño Jesús.
Académico de la Real de Medicina.
F. TELLO
Director del Instituto Alfonso XIII.
L. URRUTIA
Especialista en enfermedades del apa-
rato digestivo.
A. VALLEJO NÁGERA
Jefe de Clínica mental militar de
Ciempozuelos.
J. M. DE VILLAVARDE
Del Real Hospital del Buen Suceso.
Del Instituto Cajal.
R. DEL VALLE Y ALDABALDE
Académico de la Real de Medicina.

Redactor Jurídico: A. CORTEZO COLLANTES

PROGRAMA CIENTÍFICO:

Olencia española. — Archivo é Inventario del Tesoro Clínico, de los trabajos de Investigación y de los Laboratorios nacionales. — Crítica, análisis y aceptación de los progresos extranjeros. — Fomento de la enseñanza. — Todos los Hospitales y Asilos serán Olencas de enseñanza. — Edificios decorosos y suficientes. — Independencia del Profesorado y purificación en su ingreso. — Fomento, premios y auxilios á los estudios y su ampliación dentro y fuera de España.

SUMARIO: Sección científica: Un caso de melanosarcoma tratado con Roentgen y Radiumterapia, por los Dres. J. y S. Ratera. — Las sales de oro en el tratamiento de la tuberculosis pulmonar, por el Dr. Felipe García Triviño. — La úlcera péptica y su mecanismo de cura-
ción por la gastroenterostomía, por José Luna Gañán. — Bibliografía, por J. Goyanes. — Periódicos médicos. — Los grandes errores de la Clí-
nica de nuestros días, por el Dr. Misael Bañuelos. — La cura de sol, por el Dr. D. Eduardo Pastor Guillén.

Un caso de melanosarcoma tratado con Roentgen y Radiumterapia

POR LOS

DOCTORES J. Y S. RATERA

El caso que vamos á referir es muy interesante porque demuestra la acción tan beneficiosa que tienen en estos procesos las radiaciones Roentgen y del Radio.

Se trata de una señora que en la actualidad cuenta setenta años y que hace cuatro vino á consultarnos por primera vez, padeciendo entonces un melanosarcoma del borde interno del pie derecho, que tenía el tamaño de una moneda de cinco pesetas y cuyo comienzo databa de hacía veinte años.

Antes de acudir á nuestra consulta se había sometido á la opinión de personas competentísimas, de las cuales la más autorizada se expresó en el sentido más pesimista posible, añadiendo con la franqueza que le caracterizaba, que el único tratamiento á ensayar eran los rayos X, pues de otro modo se moriría la enferma, y que con los rayos X también se moriría.

Ante esta perspectiva tan poco halagüeña y atendiendo el consejo recibido, decidieron la enferma y su familia seguir el tratamiento por las radiaciones, y el 1, 2 y 3 de Marzo de 1922 recibió la región enferma, en

tres aplicaciones, la cantidad de 27 unidades H de rayos producidos por una tensión de 100 kilovoltios y filtrados á través de 10 milímetros de aluminio, dosis fuerte á la cual reaccionó con una intensa inflamación, cosa natural, pues el límite de dosis tolerable por la piel en estas condiciones era lo que se conocía por cinco dosis de eritema, constituida cada dosis por cinco unidades H.

Esta reacción se prolongó cerca de dos meses, al cabo de los cuales y con su desaparición coincidió también la de la lesión tratada, la cual, durante el curso de la reacción, se fué reduciendo poco á poco, quedando una superficie lisa, uniforme, sin ninguna desigualdad ni relieve de ningún género, persistiendo en este estado durante tres años, por lo cual nos creímos autorizados á hablar de curación, por lo menos en el sentido clínico.

Pero repentinamente, y cuando más confiada estaba la enferma en su curación, se presenta la recidiva el 16 de Julio de 1925, atribuyéndola, dada la rapidez con que se presentó, á algún rozamiento ó presión producido por el calzado, presentando la región que había sido tratada hacía tres años, cubierta de vejigas que la provocaban intensos dolores.

Dado lo brusco de la aparición de los síntomas y no queriendo precipitarnos, se estableció una cura de reposo y calmante, ante la idea de que algún trauma-

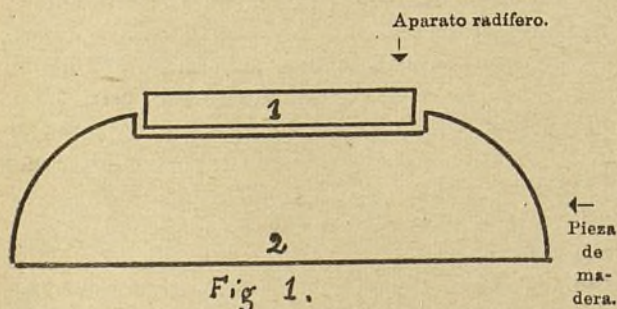
tismo que hubiese podido pasar desapercibido, hubiera sido la causa de la aparición de una reacción tardía; pero la marcha de la enfermedad nos convenció al poco tiempo de que de lo que se trataba era de la tan temida recidiva.

En estas circunstancias y queriendo evitar á todo trance la propagación regional, se aconsejó un nuevo tratamiento roentgenterápico, el cual fué realizado los días 28, 29 y 30 de Agosto, dándose á la enferma el 120 por 100 de la dosis de unidad cutánea, irradiando la región desde una distancia de 60 centímetros focopiel, para obtener el efecto más homogéneo posible en todos los planos, ya que la lesión era superficial, y abarcando en la zona de irradiación una gran cantidad de tejidos periféricos de la zona ulcerada, los cuales se hallaban ya infiltrados. La tensión empleada fué de 210 kilovoltios, y las radiaciones fueron filtradas á través de un filtro de 0,5 milímetros de cinc.

El efecto de este segundo tratamiento Roentgen fué nulo en absoluto, pues ó por una mayor radiorresistencia de las células, que habían sido influidas tres años antes por la misma medicación, ó por una menor cantidad de energías generales, las cuales no fueron suficientes para destruir y reabsorber las células enfermas atacadas por el tratamiento, lo cierto es que al poco tiempo de hecha la irradiación y al lado de una ligera mejoría observada en la marcha de los síntomas, éstos se recrudecieron de nuevo y la enfermedad tomó una marcha más rápida.

En estas condiciones y viendo el carácter francamente progresivo de la enfermedad, se aconsejó y fué aceptado el tratamiento radiumterápico.

A fin de hacer éste lo más útil para la enferma, y obtener un efecto lo más homogéneo posible en todos los planos de la región enferma, valiéndonos del mayor poder de penetración de las radiaciones emitidas por las sustancias radioactivas frente á las radiaciones Roentgen, mandamos hacer un dispositivo de madera, de una altura de 2 centímetros, y en el cual se talló, en el centro de la superficie opuesta á la que debía ser aplicada sobre la región, una cavidad de 2 milímetros de profundidad, para alojar la placa de radio con la que íbamos á realizar la irradiación (fig. 1.^a).



Como aparato radífero utilizamos una placa cuadrada de 3 centímetros de lado, que contiene 24,6 miligramos de sulfato de radio, equivalentes á 15,20 miligramos de radio elemento, con un filtro de 2 milímetros de plomo. Con esta filtración y colocada inmediatamente encima de la piel, provoca una reacción

eritematosa en cuarenta y ocho horas de aplicación, apareciendo el eritema á los ocho ó diez días de hecha la irradiación y durando ésta quince ó veinte días, declinando después rápidamente.

Tanto por las mediciones hechas por Warnekros, como por las obtenidas por nosotros con los iontocuántímetros, calculamos que podría estar colocada la placa, montada de esta manera, unos veinte ó veinticinco días, para provocar la reacción eritematosa, que nos había de indicar el que habíamos dado ya la dosis que nos habíamos propuesto, pero ésta sobrevino antes, seguramente por hallarse todavía la piel bajo la acción de la irradiación Roentgen realizada en los últimos días de Agosto.

Para ponernos al abrigo de todo error hicimos que la escotadura que se hizo en el soporte de madera tuviera 2 milímetros exactos, que neutralizaban los 2 milímetros de plomo del filtro, que alejaban la placa de la superficie enferma, conservándose de este modo la distancia de 2 centímetros que nos habíamos propuesto.

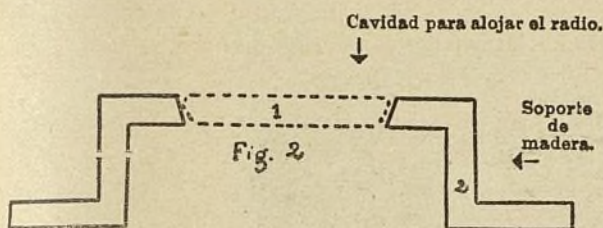
Una vez curada cuidadosamente la región y colocada sobre ella una capa delgada de gasa, se aplicó el aparato radífero, envuelto en caucho y se mantuvo colocado día y noche, levantándose únicamente cada día unos momentos, mañana y tarde, para cambiar la gasa de la cura, volviendo después á colocarle de nuevo, y haciendo las aplicaciones desde el 15 de Octubre hasta el 28 del mismo mes inclusive.

Ya á los once ó doce días, la enferma, que durante los primeros de la cura había soportado ésta admirablemente, pues le calmó inmediatamente los dolores que tenía, comenzó á quejarse de escozor, que fué en aumento, hasta que después del día 14 hubo que suspender el tratamiento, por la intensidad del escozor que sentía, apreciándose al mismo tiempo toda la región muy eritematosa.

Siguió á este tratamiento una reacción intensa y muy prolongada, en el curso de la cual se esfaceló y cayó todo lo que era superficie cruenta, la cual, después de una marcha lentísima, de meses, quedó limpia por completo, ofreciendo el aspecto de una cavidad circular, de bordes como tallados con sacabocados y del tamaño de un círculo de 5 centímetros, en la cual fueron apareciendo al principio escasísimas y más numerosas después, granulaciones de buen aspecto, que fueron rellenando poco á poco la cavidad.

Como el esfacelo tardase más en desaparecer de la parte posterior de la úlcera y ante el temor de la persistencia de algún elemento, expresado por el Dr. Sáinz de Aja en una consulta habida con él, que pudiese impedir más adelante la cicatrización, se hicieron los días 4, 5 y 6 de Diciembre, tres sesiones, de cuatro horas cada una de ellas, con la misma placa, pero utilizando solo una débil filtración de $\frac{1}{10}$ de milímetro de aluminio, empleando un soporte de madera en el cual la placa quedase apoyada únicamente por los ángulos de la escotadura hecha, quedando el resto al aire libre, á fin de que la madera no ejerciere absorción ninguna en la radiación emitida por la placa, la cual llegaba de este

modo íntegra sobre la región en la que se quería hacer actuar su acción (fig. 2.a).



Esta nueva aplicación vino a prolongar más la reacción, retardando la marcha de la herida hacia la cicatrización, pero el éxito vino a coronar todos los esfuerzos hechos para vencer tan tenaz recidiva y en una consulta ulterior celebrada con el profesor Holfelder, de Frankfurt, huésped nuestro, durante unos días, en el mes de Mayo de este año, se limitó a hacer constar el buen resultado obtenido, aconsejando únicamente, para acelerar la cicatrización, el empleo de una pomada de pellidol al 4 por 100 en vaselina alba purísima, en días alternos, aplicando el día intermedio una sencilla pomada de óxido de cinc, en lanolina anhidra y agua de rosas, recetada por nosotros.

Actualmente la cicatrización se mantiene en excelente estado, teniendo un aspecto tranquilizador y sin ninguna tendencia a la recidiva, permitiéndole hacer a la enferma su vida habitual.

Como se ve, el resultado ha sido altamente satisfactorio, tanto más si se tiene en cuenta que se trataba de una recidiva contra la cual había fracasado la roentgenterapia, mostrando así el carácter radorresistente que en general suelen mostrar estas recidivas, agravado más por la edad de la enferma, hecho sobre el cual insistía el Dr. Holfelder, al poner de manifiesto el éxito logrado, pues estas lesiones, según él, son tanto más rebeldes cuanto más avanzada es la edad de los enfermos portadores de ellas.

Por lo demás, de no haberse empleado aquí esta medicación, habría habido que cruzarse de brazos, pues la familia rechazó en todo momento la idea de una intervención operatoria, único recurso que quedaba, de no haberse curado con el tratamiento hecho, pudiendo decirse lo mismo de las aplicaciones de diatermia, que alguna vez fueron mencionadas, ante la idea de que lo hecho no condujese a la cicatrización, por lo que es de estimar tanto más el resultado obtenido, pues de no haberlo conseguido habría habido que dejar a la enferma abandonada a sí misma, con las naturales consecuencias que los progresos de la enfermedad le hubiese acarreado, demostrando este hecho la importancia que puede tener el empleo discreto de los medios radioactivos en enfermedades tenidas antes por incurables y en las cuales cabe pronunciar hoy la palabra curación.

Las sales de oro en el tratamiento de la tuberculosis pulmonar⁽¹⁾

FOR EL

DR. FELIPE GARCÍA TRIVIÑO

Jefe del servicio de enfermedades del pecho,
del Instituto Rubio, y profesor del Real Dispensario
Antituberculoso de María Cristina.

Desorientan mucho en esta cuestión los resultados, abiertamente distintos y contrapuestos, que los diferentes autores han obtenido en sus experiencias acerca de la acción de la sanocrisina sobre el bacilo tuberculoso, pues, como dice muy bien Partearroyo en su trabajo «Contribución al estudio del tratamiento de la tuberculosis pulmonar por la sanocrisina», publicado en *Archivos de Medicina, Cirugía y Especialidades* del 6 de Marzo de 1926, mientras Sweany y Waisik comprueban que en medio sólido con sanocrisina al 1 por 500.000 y en medio líquido al 1 por 1.000.000 no hay absolutamente ningún crecimiento del bacilo tuberculoso, empezando el poder bactericida del producto al 1 por 2.000, los experimentos realizados por Calmette, tanto *in vivo* como *in vitro*, no parecen concordar con esto, resultando absolutamente desfavorables para dicha medicación, como asimismo los resultados obtenidos por Hellmuth Deist, que han sido francamente negativos, y, lo que es más, perjudiciales en los conejos infectados por bacilos tuberculosos en los que se ha utilizado la sanocrisina empleando las dosis que Mollgaard recomienda.

Y es que Mollgaard, basándose en sus experiencias con la sanocrisina en animales, supone que la acción de aquella es directamente bactericida, es decir, una quimioterapia al estilo de Ehrlich, y que los fenómenos clínicos que se observan consecutivos a las inyecciones de dicha substancia son debidos a las endotoxinas liberadas de los bacilos tuberculosos destruidos, y, como dice Feldt en varios de sus trabajos y en uno reciente publicado en *EL SIGLO MÉDICO* del 17 de este mes, titulado «Experiencias clínicas con el tratamiento de la tuberculosis mediante los preparados de oro», frente a esta teoría goza actualmente de favor general la hipótesis que explica los síntomas clínicos de la reacción focal y general consecutiva a las inyecciones de oro, por provocar éste un aceleramiento catalítico o fermentativo de los procesos curativos de la tuberculosis en el organismo, cuyo curso espontáneo se verifica lentamente, atribuyéndose, por tanto, la reacción focal al estímulo agudo que ejerce el oro inyectado sobre la «autólisis» (autodigestión) de las células epitelioides del tubérculo.

Mollgaard ha investigado la acción de la sanocrisina en diversos animales y en el hombre sano, estudiando sus efectos sobre el pulmón, riñón, composición sanguínea, etc., afirmando que, inyectada intravenosamente a la dosis de 1 a 2 centigramos por kilo, es completamente inocua.

Las experiencias de Mollgaard sobre animales han sido hechas en cabras y en monos con tuberculosis espontáneas, y sobre todo en terneras, utilizando dos razas de bacilos tuberculosos de origen bovino, una muy virulenta, empleada en los casos en los que se deseaba probar si la sanocrisina es capaz de salvar aquellas tuberculosis graves y de evolución rápida, y otra menos virulenta, en los que se deseaba demostrar si la sanocrisina determinaba la esterilización completa de aquellos animales infectados menos gravemente, y a las que algunos autores americanos han puesto la objeción de no ser experiencias claramente demostrativas,

(1) Véase el número anterior.

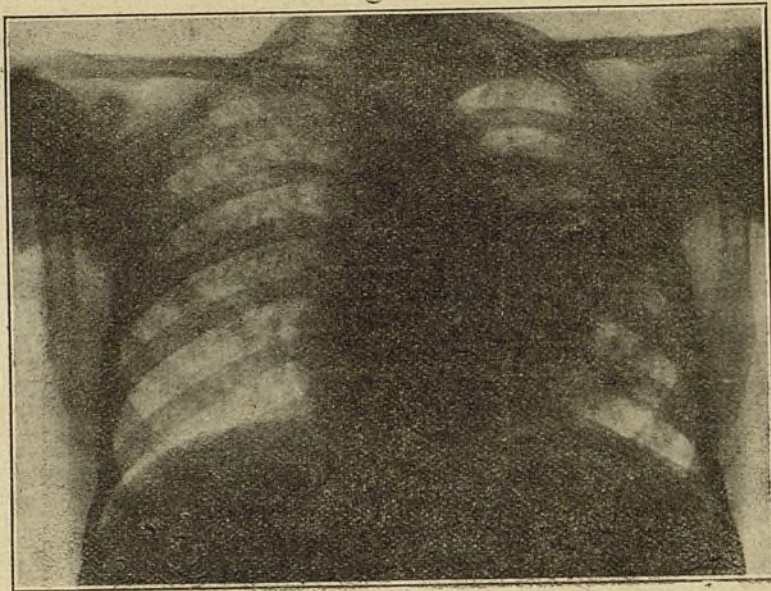
fundados en no ser suficientemente virulentos los cultivos inoculados.

Mollgaard, en su libro, relata sus experiencias, por las

días, como generalmente ocurre con las primeras explicaciones de las cosas, las cuales casi nunca prevalecen.

Una de las cualidades que más encomiaba Mollgaard en

Radiografías obtenidas con anterioridad al tratamiento con el supragol.

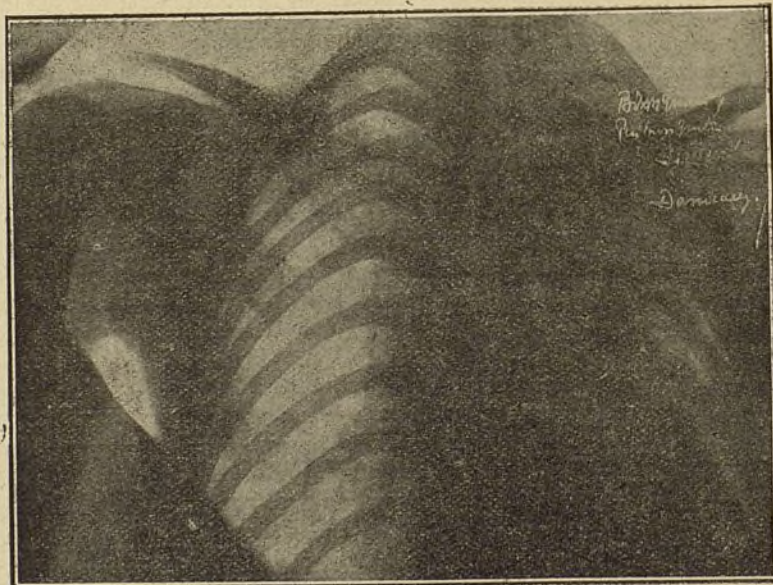


Núm. 5.—A. T., treinta y ocho años. Inspiración áspera y soplo bronquial en ambos lados,

que afirma que ha curado tuberculosis agudas generalizadas determinadas por la inyección intravenosa de grandes cantidades de bacilos, muriendo los animales testigos no sometidos al tratamiento de la sanocrisina y el suero.

A su juicio, la sanocrisina actúa más eficazmente cuando los bacilos se hallan libres en los tejidos ó en los vasos, que

la sanocrisina era su gran difusibilidad por el organismo, hasta que Hansborg ha demostrado que la concentración de oro en la sangre aumenta á cada inyección de sanocrisina, y que al cabo de veinticuatro horas de aplicada una inyección, la cantidad de oro que encuentra en la sangre, aunque disminuida, como es natural, es superior á la que corres-



Núm. 6.—L. M., veinticuatro años. Lado derecho: Inspiración áspera y soplo bronquial. Lado izquierdo: Estertores crepitantes.

cuando se encuentran en el interior de las masas fibrosas, con cuya protección resisten mucho la acción del preparado.

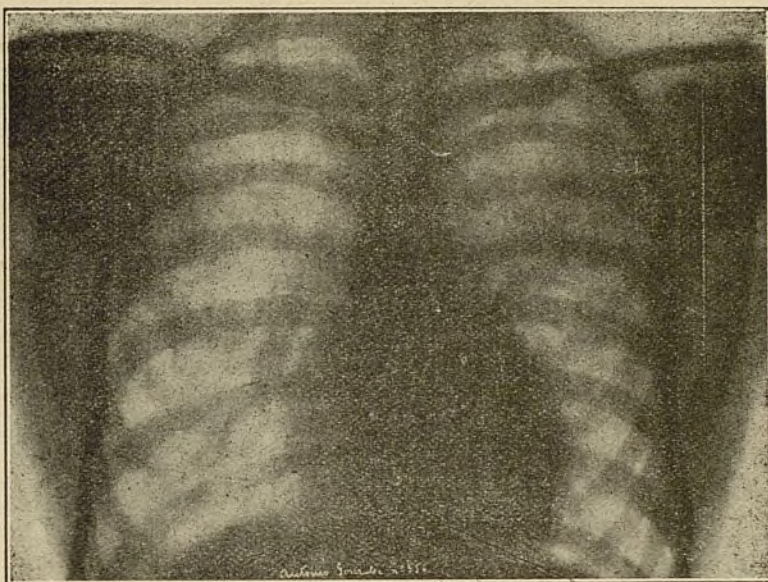
Mollgaard, como dice muy bien Verdes Montenegro en su reciente artículo, publicado en *La Medicina Ibero* del 3 de este mes, ha fundamentado sobre su experimentación un cuerpo de doctrina que la realidad desmorona todos los

pondería si se hubiera difundido debidamente por todo el organismo.

El pretender en los primeros momentos hacer con la sanocrisina una quimioterapia bactericida á estilo de Ehrlich, que exige, como sabemos, el empleo de las grandes dosis tolerables, dió á conocer prontamente, lo mismo en la expe-

rimentación en animales que en la clínica humana, los inconvenientes y peligros que puede tener y tiene esta medicación, cual son el shoc tuberculínico, la albuminuria, el

una dosis de 15 centigramos vió aparecer una intensa nefritis en un enfermo suyo, y como indica Sayé en la totalidad de sus enfermos tratados, que han presentado albuminuria

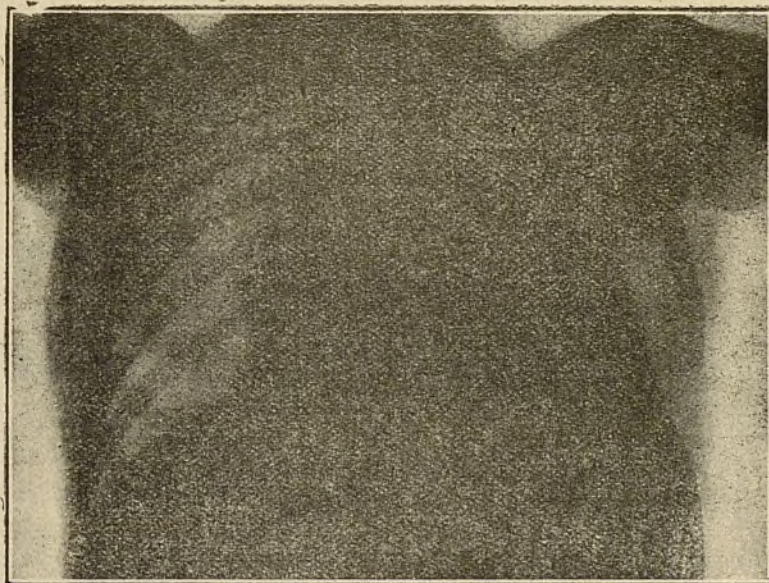


Núm. 7.—A. G., veintidós años. *Lado derecho:* Inspiración áspera. *Lado izquierdo:* Inspiración áspera, soplo bronquial y estertores crepitantes.

exantema, vómitos, diarrea, estomatitis, etc., que, en parte, van evitándose á medida que la dosificación va siendo más prudente y cuidadosa, pero que, aun así, todavía se presentan en algunos casos, como sucedió en una enferma mía, que en seguida voy á tener el honor de presentar á ustedes, y á la que traté en unión de los doctores Marín Vilar y Quin-

más ó menos intensa, siendo en el 13 por 100 súbita, intensa, y alcanzando en algunos casos las cifras de 1, 2 y 7 gramos.

Sabido es que Mollgaard atribuye el shoc tuberculínico á la intoxicación determinada por la liberación de las endotoxinas bacilares, y para cuya profilaxia y tratamiento de di-



Núm. 8.—M. P., cuarenta y cuatro años. *Lado derecho:* Inspiración áspera y soplo bronquial. *Lado izquierdo:* Crepitantes.

tanilla, que á la primera inyección de 5 centigramos presentó una reacción de 41°,3, que duró veintiocho horas, con vómitos violentos, diarrea, estomatitis, é intenso sabor metálico, sabor que experimenta siempre que se la pone una nueva inyección; como me sucedió en otro enfermo, que á la dosis de 25 centigramos sobrevino una albuminuria que me obligó á suspender el tratamiento por la persistencia é intensidad de la misma; como le sucedió al doctor Ruigómez, que con

cho shoc recomendaba las inyecciones intramusculares del nuevo antitóxico; hoy parece fuera de duda que, aunque en algunas ocasiones pueda influir esta liberación de las toxinas bacilares, en otras muchas estos trastornos se deben á la intoxicación metálica, opinión en la que abundan hasta los mismos colaboradores de Mollgaard, como Grevesen, Würesen y Faber.

(Se continuará.)

La úlcera péptica y su mecanismo de curación por la gastroenterostomía⁽¹⁾

Tesis para aspirar al grado de doctor

POR

JOSÉ LUNA GAÑAN

Por último, se quitan las gasas protectoras primeras que colocamos, se reintroducen las vísceras y se dan unos puntos sueltos para fijar el ojal del mesocolon, no quedando ya más que cerrar la pared y poner el apósito de Kocher.

En la sutura se emplea siempre seda hervida previamente en una disolución de sublimado.

Como habrá podido observarse por la descripción que antecede, dada la pequeñez de la incisión de la pared y los medios protectores que se emplean, es punto menos que imposible que caiga nada del contenido de las vísceras en el interior del abdomen y, en su consecuencia, la poca posibilidad de que sobrevenga una peritonitis si todos los materiales empleados estaban bien asépticos y en la operación se han usado guantes de goma.

Con esto creemos haber expuesto los métodos más interesantes de gastroenterostomía y vamos ahora á ver cuál es el que reúne mayores ventajas.

Que la gastroenterostomía basta por sí sola muchas veces para curar la úlcera de estómago y de duodeno es un hecho demostrado por todos los cirujanos que llevan tratados enfermos con ambas clases de padecimientos. Si ella basta, no vemos la necesidad de añadir á una gastroenterostomía una resección de la úlcera, pues aunque los partidarios de este procedimiento obtienen buenos resultados, el número de defunciones es mayor que cuando se hace la gastroenterostomía sola.

Aducen en favor de su modo de proceder, que hay un gran número de úlceras que se transforman en cáncer y que con la resección se evitaría esta posibilidad; pero el hecho es que en un gran número de ulcerosos que hayan sido operados por gastroenterostomía, muy pocas veces observamos cánceres en ellos, años después de haberles sido practicada la operación.

Sucede lo mismo si comparamos el gran número de ulcerosos con los pocos cancerosos que se observan en las consultas de los especialistas de esta clase de afecciones.

Si fuera verdad la transformación de la úlcera en cáncer, sería una falta gravísima el intentar curar esa clase de enfermos por medios médicos, sabiendo que en una fecha más ó menos próxima tendríamos que operarlos en condiciones más desfavorables para su vida y ya casi con imposibilidad de poder evitar las propagaciones malignas de la enfermedad.

Afortunadamente no es así; los enfermos que fueron diagnosticados de úlcera y, en realidad, era esa la enfermedad que padecían, si fueron sometidos á un tratamiento bien dirigido y lo observaron con escrupulosidad, se curaron y no volvieron á tener ningún contratiempo. Lo mismo sucede con los enfermos que han sido operados por gastroenterostomía.

¿Quiere decir esto que en algunos enfermos no se han observado cánceres después de haberles practicado una gastroenterostomía sin resección de la úlcera?; de ninguna manera; lo que sí creemos nosotros, conformes con la opinión

(1) Véase el número anterior.

de Gross y Held, que no son cánceres desarrollados sobre úlceras, sino al contrario, úlceras cancerosas ó, mejor dicho, cánceres ulcerados, los que dan lugar á esos carcinomas voluminosos que los cirujanos encuentran después de una gastroenterostomía. Lo que sucede es que, por estar el carcinoma comenzando, cuando se lleva á cabo la operación y por estar ya ulcerado, se confunde con una úlcera.

Lógicamente no puede ser de otro modo; pues tratándose de dos enfermedades completamente distintas, no es razonable que puedan pasar de una á otra sin que sea porque la causa productora de la segunda venga á implantarse en el sitio de la primera, lo cual nada tiene de particular, sin que ello sea motivo para que digamos que una enfermedad se ha convertido en otra.

Se puede muy bien padecer una úlcera venérea, y por una infección subsiguiente ó simultánea que se haga sifilítica; pero jamás se nos ocurrirá decir que el chancro venéreo se ha transformado en sifilítico.

Lo que hay que hacer al operar es convencerse si se trata de una úlcera ó si se trata de un cáncer ulcerado, para lo cual nos ayudaremos de todas cuantas exploraciones es corriente someter á los enfermos antes de operarlos, y, una vez seguros del diagnóstico, obrar en consecuencia; pero nunca someter á los enfermos á los indiscutiblemente mayores peligros de una resección por el temor á que puedan convertirse en cánceres.

La resección simple de la úlcera no parece dar tan buenos resultados como la gastroenterostomía, y afirma Wodsey que en la mayoría de las veces los síntomas vuelven á aparecer de nuevo.

La exclusión del píloro no vemos qué ventajas puede tener, demostrado ya que si la boca anastomótica está cerca de él, la mayor parte de las veces los alimentos pasan por ella y, aunque así no fuera, el simple contacto de los mismos sería imposible de evitar en las úlceras del antro y también por ser, según nuestro modo de pensar, inútil el evitar el contacto, pues no es éste el que impide que la úlcera cicatrice.

Bastando, pues, la gastroenterostomía para curar las úlceras de estómago, el mejor procedimiento será aquel en que haga más fácilmente el oficio de píloro la nueva boca y en el que las partes que en ella han de intervenir se alejen lo menos posible de lo normal.

Estas condiciones las reúne la gastroenterostomía posterior, en la que la boca está cerca del píloro.

La boca tiene que ser grande, porque si no, como han de venir estrecheces cicatriciales, quedaría convertida con el tiempo, en una boca pequeña que alteraría el funcionamiento del estómago y habría hecho inútil la operación, sobre todo si se trataba de operaciones para remediar estrecheces cicatriciales del píloro.

Se han atribuido frecuentes diarreas á las bocas grandes pero nosotros no hemos podido observar ningún trastorno de esa clase en los enfermos que hemos examinado, cosa que está además de acuerdo con todo lo que llevamos expuesto, creyendo que esas diarreas deben ser debidas á defectos de técnica más que al tamaño de las bocas.

La abertura debe estar lo más baja posible con el fin de evitar estancamientos de alimentos, como lo demuestran las observaciones llevadas á cabo por Arthur F. Hertz en enfermos en quienes había sido hecha la gastroenterostomía demasiado alta.

Con una técnica bien ejecutada son raras las observaciones del círculo vicioso, por lo que creemos no hace falta emplear ninguno de los procedimientos valvulares que además hacen más difícil y más larga la operación.

Wodsey dice que cuando se emplea en las suturas materiales no reabsorbibles, suelen aparecer trastornos que cesan en el instante en que las suturas son eliminadas, y que la duración de estas molestias es á veces larga, hasta el punto que algunas veces hay necesidad de intervenir de nuevo. Nosotros, á pesar de usar la seda en las condiciones que dejamos dichas, no hemos tenido tampoco ocasión de observar ninguna molestia debida á esa causa.

Con esto, damos fin á nuestro trabajo llegando á las siguientes

CONCLUSIONES

1.^a La gastroenterostomía (asta por sí sola, en gran número de ocasiones, para curar la úlcera de estómago y de duodeno.

2.^a Esta curación es consecuencia, principalmente, de la desaparición de los espasmos del estómago y duodeno, locales ó generales.

3.^a Las bocas deben ser grandes y situadas lo más cerca posible de la curvatura mayor y del píloro.

4.^a La gastroenterostomía hace sufrir, sin la necesidad de reflujo intestinal, una baja grande á la acidez libre y á la acidez total.

Las historias que siguen, hemos procurado hacerlas todo lo esquemáticas posible. No presentando más radiografías que las de los enfermos á que hemos hecho mención en nuestro trabajo, por ser las demás muy parecidas y por no haber hecho en otras nada más que radioscopia.

1. M. C., cuarenta y cinco años. Hace veinte años sentía molestias, después vómitos y hematemesis, mejoró y hace un año se le recrudecieron las molestias, vómitos á las seis horas, con retención; enorme bazuqueo. Dolor á la derecha del ombligo y segunda vértebra lumbar. Estómago dilatado con movimientos peristálticos. Gastroenterostomía transmesocólica inferior. Venas mesocolon muy dilatadas. Úlcera cicatrizada de duodeno.

Análisis antes de la operación.

375 c. c. en tres capas, inferior 30 c. c.

Color, amarillo claro.

ClH libre, 0,54.

Acidez total, 1,12.

Después de la operación.

60 c. c. en dos capas, inferior 5 c. c.

Color, amarillo naranja.

ClH libre, menos 0,15.

Acidez total, 0,73.

Tiene bilis.

2. J. F., cuarenta y tres años. Hace doce años sentía molestias. Hace cinco empeoró sintiendo dolor agudo de delante á atrás. Vómitos ácidos á las cuatro horas, diarrea hace dos años. Dolor en punto epigástrico. Estómago poco dilatado, escaso bazuqueo. Úlcera de estómago. Gastroenterostomía antecólica inferior, adherencias entre estómago y mesocolon.

Análisis antes de la operación.

100 c. c. en tres capas, inferior 20 c. c.

Color, claro.

ClH libre, 1,85.

Acidez total, 2,25.

Después de la operación.

65 c. c. tres capas, inferior 5 c. c.

Color, claro.

ClH libre, 1,25.

Acidez total, 1,80.

3. L. D., cuarenta y dos años. Hace veinte años sintió fuertes dolores. Temporadas de mejorías hasta hace tres años que los dolores comenzaban dos horas después de comer en el lado derecho del vientre, yendo de delante á atrás, vomitando entonces. Dolor en la región del píloro y dorsal-lateral. Bazuqueo. Úlceras del píloro. Gastroenterostomía transmesocólica posterior.

Análisis antes de la operación.

200 c. c. en tres capas, inferior 75 c. c.

Color, amarillo.

ClH libre, 0,54.

Acidez total, 1,12.

Tiene ácido láctico.

Después de la operación.

150 c. c. en dos capas, inferior 50 c. c.

Color, verde.

ClH libre, menos 0,10.

Acidez total, 0,73.

Tiene bilis.

4. M. L., cuarenta y cinco años. Hace dos años dolor constante corriéndose á la derecha, cada veinte días fuertes sudores y gran debilidad. Dolor intenso en el lado derecho con resistencia en recto. Úlcera de duodeno y perigastritis. Gastroenterostomía transmesocólica inferior.

Análisis antes de la operación.

175 c. c. en tres capas, inferior 75 c. c.

Color, claro.

ClH libre, 0,90.

Acidez total, 1,30.

Después de la operación.

200 c. c. en tres capas, inferior 40 c. c.

Color, amarillo.

ClH libre, menos 0,18.

Acidez total, 0,70.

Contiene bilis.

5. R. R., sesenta y dos años. A los diez y ocho años molestias que se recrudecieron á los treinta con vómitos agrios, hace cuatro meses hematemesis y melena é intolerancia á todos los alimentos, con dolor fuerte dos ó tres horas después de ingerirlos. Resistencia en el lado derecho. Estómago dilatado. Estenosis cicatricial de píloro. Gastroenterostomía transmesocólica inferior.

Análisis antes de la operación.

60 c. c. en tres capas, inferior 10 c. c.

Color, claro.

ClH libre, 1,85.

Acidez total, 2,40.

Después de la operación.

60 c. c. en dos capas, inferior 40 c. c.

Color, claro.

ClH libre, 1,05.

Acidez total, 1,60.

6. A. A., veintiún años. Hace uno sintió dolores fuertes con vómitos agrios. Tres meses de régimen lácteo y en seguida volvió con iguales molestias. Dolores epigástrico y resistencia en el lado derecho. Úlcera pilórica en actividad. Gastroenterostomía antecólica inferior.

Análisis antes de la operación.

50 c. c. en tres capas, inferior 15 c. c.

Color, claro.

ClH libre, 0,55.

Acidez total, 1,10.

Después de la operación.

100 c. c. en dos capas, inferior 40 c. c.

Color, verdoso.

CIH libre, menos 0,75.

Acidez total, 0,68.

Contiene bilis.

7. E. L., treinta y ocho años. Hace cinco comenzaron las molestias con vómitos á las cuatro horas de comer. Estreñimiento y melena. Bazuqueo, estómago dilatado, dolor poco limitado. Úlcera pilórica cicatricial. Gastroenterostomía transmesocólica inferior.

Análisis antes de la operación.

375 c. c. en tres capas, inferior 35 c. c.

Color, claro.

CIH libre, 1,4.

Acidez total, 2,2.

Después de la operación.

150 c. c. en dos capas, inferior 25 c. c.

Color, verdoso.

CIH libre, 0,35.

Acidez total, 1,05.

Contiene bilis.

8. J. D., treinta y siete años. Hace diez, frecuentes molestias. A los dos dolor fijo en epigastrio y costado derecho. Vómitos frecuentes, algo de bazuqueo. Dolor en epigastrio. Estómago casi normal. Úlcera de estómago. Gastroenterostomía transmesocólica inferior.

Análisis antes de la operación.

1,250 c. c. en dos capas, inferior 150 c. c.

Color, verdoso.

CIH, 1,86.

Acidez total, 2,88.

Tiene sangre.

Después de la operación.

300 c. c. en tres capas, inferior 25 c. c.

Color, blanquecino claro.

CIH, 1,20.

Acidez total, 1,80.

(Concluirá.)

Bibliografía. (1)

ABSCÉS DE L'ENCEPHALE, PATHOLOGIE CHIRURGICALE ET TECHNIQUE OPERATOIRE, por Wells P. Eagleton.

La edición francesa de este importante libro, publicada por la casa Masson y C.^ª, editores, será, sin duda, bien acogida por el público médico español, que no posea la obra original, en idioma inglés, del conocido especialista de Newark, New Jersey, Eagleton. En él se desarrolla magistralmente la patología quirúrgica y la técnica operatoria del absceso del encéfalo, fundadas ambas en los resultados de la experiencia del autor en los casos por él operados, en algunos estudios de experimentación en los animales y en las autopsias de los casos de muerte producida por lesiones intracraneales diversas. Reconoce el autor las preciosas enseñanzas deducidas del examen necróscico que realizó en todos los casos de muerte, con rara excepción.

El dominio del absceso cerebral representa uno de los territorios ó asuntos quirúrgicos más difíciles, tanto para el cirujano general como para el especialista en otorrinología

(1) Sólo haremos el estudio crítico de las obras que nos sean remitidos dos ejemplares.

muy principalmente, pues bien sabido es que un gran contingente de casos de esta afección, está representado por complicaciones cerebrales de las supuraciones del oído y de los senos faciales. Y desde este punto de vista, el autor presenta una obra personal, pues, dada la diversidad de origen, localización y demás caracteres patológicos del absceso del encéfalo, no sigue la pauta clásica de división de los abscesos, según el origen ótico ó nasal, sino que, teniendo en cuenta el mecanismo de entrada del agente causal, divide los abscesos en adyacentes ó secundarios, cuando la supuración encefálica se opera por propagación directa de un foco supurado del oído ó de la nariz ó por tromboflebitis retrógrada é intercurrentes ó terciarios si se producen á distancia por una grave lesión, como la trombosis de los senos, separándolos, además, de los abscesos metastásicos que proviene de gérmenes circulantes en la sangre, detenidos en la sustancia central nerviosa, cualquiera que sea la localización del proceso supurado primario, á veces también el oído ó la nariz.

Cada una de estas variedades de absceso, así como las motivadas por los caracteres anatomopatológicos del proceso (con cápsula ó sin ella) y las características de cada localización en el cerebro ó cerebelo, son analizadas por el autor é ilustradas por la exposición de casos clínicos, pasando de 100 los propios del Sr. Eagleton, director del servicio de otorrinología del Hospital de Newark.

Desde el punto de vista del tratamiento operatorio, el autor sostiene, de un modo en verdad justificado, que el absceso intracerebral constituye una entidad morbosa que reclama un tratamiento sometido á la pauta de principios técnicos diferentes de los abscesos de otra localización corporal y de las lesiones no supuradas del encéfalo. En pocas enfermedades tiene un valor tan alto para el resultado favorable ó adverso de la intervención, la técnica seguida, como en esta de que hablamos. Un pequeño error de técnica suele costar gravísimas complicaciones y aún la muerte misma á los operados. Por eso el autor ha seguido, en sus operaciones cerebrales, los principios técnicos establecidos desde hace algunos años ya por Cushing para la cirugía intracraneal de afecciones no sépticas.

La primera parte del libro está dedicada á consideraciones generales de cirugía intracraneal, incluyendo la preparación y la técnica, que por cierto coincide, en la mayor parte de los extremos, con la empleada por nosotros en las numerosas operaciones intracraneales que hemos practicado. La segunda parte está consagrada á la patología y técnica operatoria del absceso del cerebro y del cerebelo, y la tercera y última al diagnóstico quirúrgico, tanto en general, como en especial, de cada una de las variedades de absceso, como el tóporoesfenoidal, el cerebeloso y el del lóbulo frontal, estudiando después las complicaciones y los resultados.

Estos han sido en manos del autor algo más alentadores que los obtenidos por otros, si bien hay estadísticas de recopilación que aparecen como favorables, por el hecho, por lo demás muy humano, de la tendencia á publicar los autores los casos seguidos de éxito y á dejar en la sombra los de *exitus letalis*.

En los casos operados por el autor la mortalidad consecutiva al tratamiento quirúrgico ha sido, próximamente, de 75 por 100 y de 25 por 100 las curaciones obtenidas, aunque, como dice el autor, la *restitutio ad integrum* apenas si se obtiene en ningún paciente que haya sufrido de un proceso supurativo del tejido cerebral, pues quedan siempre alteraciones funcionales, á veces muy delicadas y muy difíciles de percibir, sin un análisis neurológico acabado.

El libro se halla, además, muy bien ilustrado con lámi-

nas, que representan fotografías y dibujos esquemáticos propios, que facilitan la comprensión del texto y representan documentos objetivos de gran valor, lo cual contribuirá, de seguro, á que sea aceptado para su lectura y estudio tanto por los cirujanos generales, como por los especialistas en enfermedades de la nariz y del oído de nuestro país.

J. GOYANES

Periódicos médicos.

MEDICINA

EN LENGUA ESPAÑOLA

1. **Presión venosa y tuberculosis pulmonar.**—Los doctores Villaret y Martiny, después de un estudio detenido sobre tan interesante cuestión, establecen las siguientes conclusiones:

Desde el punto de vista teórico, la hipertensión venosa, en el curso de la tuberculosis pulmonar, obedece á dos causas:

- a) La obstrucción venosa por insuficiencia miocárdica,
- b) La compresión venosa por obstáculo directo al nivel del seno venoso.

Pero hemos visto que, á pesar de la ausencia de estos dos casos, la presión venosa puede ser aumentada, que es lo que ocurre en el período premonitorio de las hemoptisis, en las que el obstáculo es de origen puramente pulmonar.

Desde el punto de vista práctico, fijémonos en el triple interés diagnóstico, pronóstico y terapéutico de la presión venosa periférica.

a) **Interés de diagnóstico.**—1.º En una tuberculosis aguda primitiva ó subsiguiente de un fondo crónico, la obtención de la presión venosa en fuerte acceso agudo ayudará al diagnóstico; muy elevada en la granulía, se halla poco modificada en la esplenoneumonía. 2.º En las formas úlcero-casosas, una presión venosa anormalmente elevada, hará pensar en una adenopatía desconocida, en un derrame latente ó también en una tendencia hemoptoica. 3.º En la tuberculosis fibrosa, la elevación de la presión venosa sirve para comprobar el diagnóstico.

b) **Interés de pronóstico.**—Es un elemento de pronóstico del estado local. La presión venosa mide la tendencia fibrosa, salvo en los casos de la elevación brusca, en los que debe hacernos prever una complicación: la hemoptisis.

c) **Interés de terapéutica.**—La presión venosa debe vigilar la conducta de un neumotórax artificial, verificando asimismo toda terapéutica empleada en los tuberculosos y singularmente las terapéuticas antihemoptoisantes, y no se debe practicar una toracoplastia sin haber tomado la presión venosa que servirá de guía al cirujano. (*La Semana Médica*, Buenos Aires, 25 de Marzo de 1926.)

EN LENGUA EXTRANJERA

2. **El tratamiento tiroidiano, por S. R.**—Son muchas y muy diferentes entre sí las enfermedades tributarias de la opoterapia tiroidiana.

a) **Mixedema.**—Esta es la enfermedad en que ha dado mejores resultados la medicación. Algunos sujetos han conseguido la curación con 0,05 á 0,30 gramos de polvo de glándula fresca por día. Otros han necesitado dosis enormes: 0,80, 1 y 1,30 gramos (Guy Laroche). Más tarde, la dosis de entretenimiento oscila entre 0,05 y 0,15 gramos, siendo preciso continuarla durante años.

En los niños no deberá pasar de 0,01 á 0,05 por día. En

los cretinos el tratamiento será más enérgico: 0,03 una vez al día, en la primera infancia, dos veces al día á los dos años, y 0,08 á 0,12 gramos en los niños de más edad.

b) **Bocios.**—Ya sean bocios simples, basedowianos ó exoftálmicos. En el bocio simple se dará preferencia al tratamiento iodado: X á XXX gotas de tintura de iodo antes de las dos comidas principales en medio vaso de agua.

El tratamiento tiroidiano es todavía más discutible en el bocio basedowificado y en la enfermedad de Basedow. A veces dan resultado las dosis muy pequeñas: $\frac{1}{10}$ de miligramo á 1 miligramo.

c) **Obesidad.**—En los obesos grasos y no deprimidos, las dosis varían de 0,025 á 0,05 por día. El remedio obra mejor asociado a la teobromina.

Teobromina.....	0,50 gramos.
Polvo de glándula tiroides.....	0,02 $\frac{1}{2}$ —

En un sello é iguales 30. Se puede subir hasta la dosis de 0,10 por día.

La teobromina elimina los líquidos clorurados interpuestos entre las células adiposas.

Se continuará el tratamiento diez días, se interrumpirá durante otros diez y se volverá á reemprender por otros diez días.

d) **Asma.**—Los asmáticos mixedematosos curan bastante bien con esta medicación.

Dosis: 0,20 á 0,30 por día. En el asma de los henos, los resultados han sido muy inconstantes.

e) **Dermatosis.**—La esclerodermia, la ictiosis y el psoriasis han resultado beneficiados con la medicación tiroidiana.

f) **Fracturas.**—Las pequeñas dosis de tiroides parecen evitar la aparición de pseudoartrosis (?).

g) **Reumatismo crónico.**—Sólo responden en general al tratamiento, los reumatismos de origen tiroidiano. En estos casos las crisis dolorosas retroceden.

Los reumatismos monoarticulares, la espondilosis rizomélica y la afección de la aponeurosis palmar, se han mostrado refractarios á la opoterapia tiroidiana.

Desde el punto de vista práctico, en presencia de cualquier reumatismo de causa desconocida se podrá emprender un tratamiento tiroidiano: 0,05 á 0,20 gramos por día. Diez días seguidos; se interrumpe otros diez días y se vuelve á reemprender por un plazo igual. En los diez días de intervalo se dará la tintura de iodo á la dosis de X á L gotas por día antes de las comidas, si el enfermo es vigoroso. Si está debilitado, en vez de la tintura de iodo se le dará ácido fosfórico:

Ácido fosfórico.....	5 gramos.
Fosfato ácido de sosa.....	10 —
Agua destilada.....	300 —

Una cucharada de las de sopa antes de las dos principales comidas.

h) **Psicosis.**—La medicación ha sido preconizada en los estados melancólicos de crisis prolongadas, la demencia precoz y la locura puerperal. También ha dado algunos resultados en las confusiones mentales post-infecciosas. Si los trastornos mentales persisten habiendo caído la fiebre, la administración de tiroides á pequeñas dosis (0,003 á 0,01 ó 0,02) parecen favorecer la eliminación de los deshechos infecciosos y devuelve el equilibrio al sistema mental alterado.

i) También ha sido ensayada la medicación en la diabetes, la epilepsia, las hemorragias, el infantilismo y la jaqueca con resultados inconstantes. (*Journal des Praticiens*, número 40; 3 Octubre 1925).—T. R. Y.

NEUROLOGIA EN LENGUA EXTRANJERA

1. ¿Es posible que los cabellos puedan volverse blancos súbitamente ó caerse como consecuencia de una impresión violenta?—El Dr. R. Bernard, en el número de *Bruxelles Medical*, correspondiente al 6 de Septiembre de 1925, y el Dr. P. Sollier, en el número del mismo periódico correspondiente al 4 de Octubre último, contestan á estas preguntas de un modo afirmativo, relatando al efecto varios casos.

Una muchacha de pelo castaño, condenada á muerte por espionaje el día 17 de Agosto de 1914, al ir á ser ejecutada á la mañana siguiente en el campo de tiro nacional de Lovaina, se observó que en el espacio de una noche se le habían vuelto los cabellos blancos casi completamente.

Un médico de baños francés amaneció con un corro de canas del tamaño de un duro al día siguiente de una pena grande sobrevenida bruscamente.

Un tipógrafo, de veintisiete años, se despertó también canoso, después de una noche de horribles pesadillas.

A un enfermo del Hospital de Etterbetk le ocurrió una cosa análoga.

Un chico de un molinero se quedó solo en el molino y en tanto entraron unos hombres, á quién él creyó ladrones. Cuando llegaron sus padres se lo encontraron en pleno estupor y temieron que había sido asesinado. Dos ó tres días más tarde empezaron á caérsele al niño los cabellos en grandes mechones, dejando en su lugar enormes placas de pelada.

Otro muchacho se dirigía acompañado de su padre á una estación de las proximidades de Charleroi. De pronto, el padre cayó muerto ante los propios ojos de su hijo, herido por una bala de fusil que no se pudo saber de dónde vino. Pocos días después, se le cayeron en masa al muchacho los cabellos de la mitad de la cabeza, quedándole una zona de calvicie que se detenía exactamente en la línea media.

El Dr. Bernard no trata de interpretar estos hechos, sino que se limita á exponerlos y á solicitar de los médicos que le comuniquen los casos de esta naturaleza que hayan observado, sin olvidarse de la edad del sujeto.

Contestando á este requerimiento, el Dr. Sollier, de París, dice que en su «Tratado Clínico de Neurología de guerra», pág. 775, relata un caso de «calvicie unilateral de origen emocional consecutiva á la explosión de una mina que no le hizo al enfermo otra lesión que un ligero chamuscamiento de la cara», y relata asimismo un caso de pelada consecutiva á una conmoción.

Dice haber observado otros casos de pelada emocional después de la guerra. Y en cuanto á los casos de canicie, hace notar su unilateralidad y su distribución por placas, al mismo tiempo que su acompañamiento de trastornos histéricos manifiestos.

Considera como un punto que no admite discusión el de que la pelada es un trastorno trófico de origen nervioso.—T. R. Y.

TERAPEUTICA EN LENGUA EXTRANJERA

1. La vacunación antitetánica por la anatoxina en el hombre, por Zoeller y Ramon.—Los autores han estudiado las condiciones biológicas. La inmunidad por la anatoxina aparece sin que sea posible advertir ninguna reacción exterior. Una sola inyección no da al suero más que un poder antitóxico muy débil, pero hace nacer en el individuo

una «reactividad adquirida», es decir, la posibilidad de fabricar cantidades muy grandes de antitoxina bajo la influencia de una nueva inyección de toxina; esta propiedad aumenta aún más después de la segunda inyección de anatoxina. La inyección simultánea de suero antitetánico ó de una vacuna, tal como la T. A. B., no impide esta inmunización activa contra el tétanos, sino que más bien la favorece, pues la repetición de las inyecciones de suero sólo tiende á reducir la duración de la inmunidad pasiva transitoria producida por cada inyección.

En los heridos, por lo tanto, resulta preferible practicar simultáneamente una inyección de suero y otra inyección de anatoxina, esta última para evitar el tétanos tardío.

Se preguntan los autores si no convendría adicionar la anatoxina á la vacuna antitífica reglamentaria, lo que permitiría inmunizar al mismo tiempo á los soldados contra la tifoidea y contra el tétanos. (*La Presse Medicale*, 6 de Febrero de 1925.)—PELÁEZ.

DERMATOLOGIA Y SIFILIOGRAFIA EN LENGUA EXTRANJERA

1. La vacunoterapia en el chancro blando, por Ch. Nicolle y P. Durand.—Han preparado los autores emulsiones del estreptobacilo de Ducrey. Las inyecciones subcutáneas é intramusculares provocan reacciones locales muy violentas en los portadores de lesiones chancrosas. También ha sido empleada la inyección intravenosa. Se comienza por dosis de $\frac{2}{3}$ á 1 c. c. cada dos días; poco á poco se aumenta la dosis primitiva, sin que sea posible fijar el límite superior en que hay que detenerse.

En las formas simples bastan tres ó cuatro inyecciones; sin embargo, para evitar recidivas, conviene pasar algo más allá de esta cifra.

La reacción general determinada por la inyección intravenosa es equivalente á la que producen otras emulsiones bacterianas y muchas sustancias químicas. Comienza, media hora después de la inyección, por escalofríos seguidos de fiebre. La temperatura suele oscilar entre 37,5 y 39°, pero puede elevarse hasta 40°. Al día siguiente la fiebre baja y la reacción termina; sin embargo, el estado subfebril puede durar dos días.

De 41 enfermos tratados, sólo en un caso fracasó el tratamiento. En los que mejores resultados se obtuvo fué en los dos bubones inflamados, aun en los ya fluctuantes. Bajo el efecto de la vacunoterapia, se efectuó la reabsorción sin que sobreviniera la abertura. Sobre los bubones ulcerados la eficacia es menor. El chancro siempre cura en pocos días; para la curación del fagedénico, aun cuando la mejoría se advierte desde la primera inyección, se requiere más tiempo. Este, aproximadamente, se puede calcular en tres semanas.

Un caso, observado por Poirson, de chancros múltiples complicado con bubón unilateral y que databa de hacía dos meses, curó en seis días de hospitalización, sin ayuda de tratamiento local.

Para los chancros de las mucosas (anal, vulvar), la vacunoterapia, haciendo innecesarias las curas, es el tratamiento del porvenir.

Los hechos citados hacen concebir grandes esperanzas. (*Le Journal des Praticiens*, 10 de Octubre de 1925.)—PELÁEZ.

Los grandes errores de la clínica de nuestros días ⁽¹⁾

POR EL

DR. MISAEL BAÑUELOS

Académico de Número de la Real de Medicina y Cirugía de Valladolid.

Pero corrientemente, se busca en la literatura publicar casuísticas que hieran la atención de los prácticos cuando no de los profanos, con miras orientadas unilateralmente y se prescinde muchísimas veces del verdadero interés clínico y de todo lo que pudiera ser enseñanza útil para quien leyere.

En otras ocasiones, el defecto nace en la confusión capital de lo que significa y es la Patología y de lo que puramente es la Clínica, y por ello existen numerosos y buenos tratados de Patología y no existen más que contados ensayos de Clínicas, y en lo que á trabajos periodísticos se refiere, bellos ejemplares de artículos precisos y perfectos de Patología, mientras que los buenos trabajos clínicos escasean.

La enfermedad, es preciso que se diga todavía muchas veces, es un proceso desarrollado en el tiempo, y por consiguiente no definible en un solo momento de su evolución y sólo comprensible cuando se la describe en el tiempo, con toda la exactitud posible, dada la inteligencia, conocimientos y arte clínico del autor.

**

Señores académicos: Os habré parecido, posiblemente, más que un expositor de una cuestión, un censor demasiado dogmático y rígido. Nada más lejos, no obstante, de mi ánimo.

Era imposible, sin que el trabajo pareciera superfino, evitar que junto á la descripción de errores y defectos apuntase la crítica y la afirmación de lo que considerábamos mejor.

Mi espíritu es ampliamente tolerante, y mi cultura, aunque modesta, me hace comprensible las mayores desviaciones de lo que consideramos lo bueno, lo justo y lo bello. Respetando todos los dogmas, no profesamos simpatía á ninguno.

Por ello los podemos someter á crítica serena é imparcial.

Si alguna vez creísteis descubrir ataques á escuelas y doctrinas, pensad que fueron motivadas vuestras sospechas por la torpeza é inhabilidad de mi pluma, ó suspicacia, quizás, de un entendimiento hipersensibilizado en vosotros.

Yo os digo que al escribir este trabajo, no había pensado nunca jamás escribir sobre tal tema, y que al escribirlo, sólo pensé en cumplir mi compromiso con esta Real Academia y en servir á lo que yo estimo la mejor Clínica; porque con ello creía servir al deber primordial nuestro, el mejor cuidado del hombre enfermo, y por otra parte cumplía mejor con nuestros Estatutos.

He dicho.

Bibliografía.

1. Plesch: Die Herzklaappenfehler, in Spezielle Pathologie und Therapie inneren kranheiten von Kraus und Brughsh 1925.
2. Bañuelos: Caracteres de la Patología y Clínica Médicas. Sus fuentes de estudio (Inédito).
3. Ziehen: Erkenntnistheorie auf psychophysiologischer und physikalischer Grundlage, 1913.
4. Schilder: Medizinische Psychologie, 1924.
5. Bener: Naturgeschichte der Seele und ihres Bewusstseins, 1921.
6. Vallés: Libro octavo de «Francisci Vallesii Cobarrubiani Philippi II Hispaniarum regis á cubera lo medici controversiarum et phisio-phico um libri decem».
7. Joslin: Tratamiento de la diabetes sacarina. Trad. esp., 1925.

(1) Véase el número anterior.

LA CURA DE SOL ⁽¹⁾

POR EL

DOCTOR DON EDUARDO PASTOR GUILLÉN

Académico de la Real Academia de Medicina de Zaragoza.

Excmos. é Ilmos. Sres.:

Sres. Académicos:

Una prescripción reglamentaria me obliga á molestaros desde este sitio, aunque bien á pesar mío, pues otros hay con mejores condiciones oratorias que seguramente os hubiesen deleitado con su fácil y florida palabra; por tanto, me habéis de dispensar que distraiga vuestra atención, aunque no sea más que por un momento, que procuraré sea lo más corto posible.

Desde que recibí el encargo de nuestro ilustre presidente para que hiciese este año el discurso inaugural de las tareas de esta Academia, mi mayor preocupación ha sido la de elegir un tema que la importancia de este acto requiere y á la vez llenase todas vuestras aspiraciones; á todos los que han pasado por mi imaginación les he encontrado grandes dificultades: unos me han parecido demasiado sublimes para ser tratados por mí; otros, por el contrario, excesivamente vulgares; pero entre lo sublime y lo vulgar he caído más en esto último y me he decidido á hablaros del sol que, siendo lo más vulgar, por ser de todos conocido, es á la vez lo más sublime de la Naturaleza, por dar lugar á la luz, fuente de energías y de vida y cuánto más de salud; la obscuridad, por el contrario, es causa de enfermedad; de ahí el adagio vulgar: «Donde entra el sol no entra el médico».

Lavoisier decía: «La organización, el sentimiento, el movimiento espontáneo, la vida, sólo existe en la superficie de la Tierra y en los sitios mas expuestos á la luz.»

Diógenes, al ofrecerle grandezas y Estados, contestaba: «Que no me quitéis el sol.»

Repasad la historia de la Medicina y veréis que en algunas obras de Hipócrates y Galeno se recogen algunos hechos que la acción de la luz ejerce sobre los organismos vivos.

El tratamiento de las enfermedades por los agentes físicos era ya conocido por las antiguas sociedades.

En las antiguas Termas griegas y romanas, un medio de secarse y de reaccionar después del baño frío era la exposición al sol. Todo esto, sí, era empírico; pero, aun sin saberlo, se practicaba ya la helioterapia.

La Edad Media pasó en la obscuridad más absoluta en cuanto al conocimiento de la luz se refiere, y hay que llegar á la época del Renacimiento para encontrar algo de la aplicación de los medios físicos como prácticas higiénicas y terapéuticas.

Próximamente por el año 1675 empieza el verdadero conocimiento científico de la luz. Por esta época dió Newton su teoría de la emisión de la luz que, con Biot, Malus y Laplace, suponen que la luz es una substancia imponderable lanzada por los cuerpos luminosos con velocidad extraordinaria y compuesta de partículas tenuísimas que marchan á distancias suficientemente grandes para no entrecuchar unas con otras. Cuando encuentran la superficie de los cuerpos, unas veces se reflejan, otras penetran en su interior y se combinan con ellos.

Esta teoría, á pesar de sus muchas imperfecciones, fué aceptada durante más de un siglo, y de ella arranca todo cuanto después se ha hecho en el continuo progreso de los conocimientos humanos. Acabó por sucumbir cuando Huygens expuso su magistral concepto de las ondulaciones.

(1) Discurso leído en la sesión inaugural del curso de 1926.



Desde este momento, las vibraciones habrían de considerarse como agentes vectores, no tan sólo de luz, sino también del calor y de la electricidad. La palabra irradiación, de Newton, fué sustituida por la de radiación.

Faure dió á conocer en Francia, en el siglo XVIII, su Memoria «Uso del calor en las heridas», tomado del sol.

En esta época es cuando empiezan las experiencias para la aplicación de los rayos solares en el tratamiento de las enfermedades, y así, Le Peyre y La Comté hacen uso del calor solar, pero concentrado por medio de lentes; de este modo, más bien que hacer actuar los rayos químicos de la luz, lo que practican es la termoterapia, van, pues, directamente, al foco morboso.

Scheele, haciendo actuar la luz sobre la placa fotográfica, demostró la influencia del rayo violeta sobre el cloruro de plata; pero hay más, pudo ver que esta influencia no pasaba del rayo rojo, pero, por el contrario, pasaba más allá del violeta.

Becquerel, en 1878, fué el que verdaderamente decidió por sus experimentos los verdaderos fundamentos de la helioterapia.

Hizo actuar un rayo luminoso sobre el cloruro de plata después de hacerlo atravesar un prisma, y demostró que la acción de la luz sobre esta sal tenía su punto de iniciación en el haz violeta; de allí iba apareciendo, de derecha á izquierda, se detenía en los límites del verde y azul, pero su acción se extendía más allá del espectro luminoso.

Lobel, de Jena, á principios del pasado siglo, construye el primer baño de luz que, creyendo más en la acción calorífica que en la luminosa, le llamó heliotermo.

Pero el verdadero iniciador de la helioterapia fué el curandero austriaco, Arnold Rikli, quien en 1855 construyó en Veldes un establecimiento de baño de sol donde los enfermos, completamente desnudos y solamente resguardada la cabeza, estaban expuestos á las radiaciones solares.

Ya Turck, en 1852, había hecho algunas observaciones en el mismo sentido.

En 1890 se funda en Leysin (Suiza) la estación climática á 1.450 metros de altura. Pero la aplicación metódica de la helioterapia no tiene lugar hasta el año 1903; en esta época, y en medio de los procedimientos empíricos que se usaban para la aplicación de los baños de sol, surge la figura científica del Dr. Rollier, quien establece las verdaderas bases de la cura de sol, principalmente de las tuberculosis quirúrgicas en todas sus formas, edades y períodos, organizando la cura sistemática de estos procesos asociada á la cura de altura. Sus éxitos se extendieron por todo el mundo científico, y en la actualidad desfilan por dichas clínicas centenares de niños y adultos que, sin más tratamiento, recobran sus fuerzas, curan de los procesos tuberculosos sin dejar tras de sí la anquilosis de sus articulaciones, como personalmente hemos comprobado durante nuestra estancia en aquellas montañas.

Antes de entrar en materia, bueno será que hagamos un pequeño recuerdo del espectro solar.

Para mayor claridad, dividiremos el espectro en visible é invisible.

Practiquemos un orificio en la pared de una cámara obscura por el que haremos penetrar un rayo de sol que vaya á chocar con una pantalla blanca; si en el trayecto de este rayo interponemos un prisma, se pinta sobre la pantalla una faja luminosa compuesta de una serie de colores: rojo, anaranjado, amarillo, verde, azul, añil y violado, ó sea los siete colores del arco iris que todos conocéis por haberlo visto después de algún día lluvioso. Este es el fenómeno de la

dispersión de la luz por el que se demuestra que la luz blanca que el sol nos envía es tan compleja y está constituida por tal número de radiaciones desigualmente refrangibles, que dan á nuestra retina la impresión de los distintos colores que nosotros vemos y que superpuestos dan lugar á la luz blanca, no son más que los que constituyen el espectro invisible que está compuesto principalmente por los rayos infrarrojos y ultravioletas.

Volvamos á nuestro experimento: desde el rayo violeta que tenemos pintado en la pantalla de nuestra cámara obscura vayamos corriendo lentamente la cubeta de un termómetro muy sensible y veremos cómo la columna termométrica va ascendiendo, llegando al máximo en el rojo, y nos quedaremos sorprendidos al ver que en el punto donde no vemos radiación alguna, el termómetro sigue ascendiendo. ¿Qué nos demuestra esto? Que más allá de la zona coloreada hay algo que impresiona el termómetro, pero que nuestra retina, tan poco sensible, no ve; este algo es el infrarrojo que tiene propiedades caloríficas en mayor grado que las del espectro visible.

Sigamos con nuestros experimentos.

Ya hemos indicado la acción que ejerce la luz sobre las sales de plata; conocido esto, coloquemos una placa de gelatinobromuro en la pantalla donde tenemos descompuesta la luz en sus siete colores y señalemos sobre la placa el límite del violeta; si después la revelamos, veremos que la parte donde ha actuado el rojo y el amarillo ha quedado sin impresionar, son colores inactivos; á partir del azul comienza la reducción de la sal de plata, que se va acentuando conforme nos acercamos al violeta, alcanzando el máximo más allá del espectro visible, es decir, más allá de la señal que hemos efectuado para conocer el final del espectro visible por el lado del violeta, lo cual nos indica que existen radiaciones que impresionan la placa fotográfica, pero que no son perceptibles por nuestra retina; tal son los ultravioleta, de acción puramente química.

Estas experiencias nos demuestran que el espectro solar se compone de rayos caloríficos, luminosos y químicos; pero de todo esto no se deduce que unos y otros sean separables, sino que las propiedades caloríficas, luminosas y químicas son comunes á todas las radiaciones, pero que las poseen en grado distinto. Lo que únicamente distingue á las radiaciones del espectro solar es su longitud de onda, que son las siguientes:

Infrarrojo	0,750
Rojo	0,700
Amarillo	0,590
Verde	0,540
Azul	0,500
Violeta	0,430
Ultravioleta	0,380

Por otra parte, los rayos infrarrojos impresionan el termómetro, pero no la retina; los rojos y amarillos, el termómetro y la retina; los verdes, la retina; los azules y violetas, la retina y la placa fotográfica, y los ultravioletas, solamente la placa fotográfica.

Como resumen de todo lo expuesto, se deduce que las radiaciones químicas del ultravioleta parecen jugar con las caloríficas del ultrarrojo un papel preponderante. Pero hay que tener en cuenta que una considerable parte de estas radiaciones es absorbida por el aire, según ciertas condiciones de altitud, de clima, de humedad, de latitud, según la hora del día, según la cantidad que el aire contenga de oxígeno, nitrógeno, ozono, vapor de agua, etc., etc. Todo esto, que contribuye á constituir los diversos grados de absorción atmosférica, hay que tenerlo muy presente cuando de la cura de sol se trate.

(Continuará.)

COMPANIA TRASATLANTICA

SERVICIOS DIRECTOS

Línea á Cuba-Méjico.

Servicio mensual saliendo de Bilbao el día 16, de Santander el 19, de Gijón el 20, de Coruña el 21 para Habana y Veracruz. Salidas de Veracruz el 16 y de Habana el 20 de cada mes, para Coruña, Gijón y Santander.

Línea á Puerto Rico, Cuba, Venezuela-Colombia y Pacífico.

Servicio mensual saliendo de Barcelona el día 10, de Valencia el 11, de Málaga el 13 y de Cádiz el 15, para Las Palmas, Santa Cruz de Tenerife, Santa Cruz de la Palma, Puerto Rico, Habana, La Guayra, Puerto Cabello, Curaçao, Sabanilla, Colón, y por el Canal de Panamá para Guayaquil, Callao, Mollendo Arica, Iquique, Antofagasta y Valparaíso.

Línea á Filipinas y puertos de China y Japón.

Seis expediciones al año saliendo los buques de Coruña para Vigo, Lisboa, Cádiz, Cartagena, Valencia, Barcelona, Port Said, Suez, Colombo, Singapore, Manila, Hong-Kong, Shanghai, Nagasaki, Kobe y Yokohama.

Línea á la Argentina.

Servicio mensual saliendo de Barcelona el día 4, de Málaga el 5 y de Cádiz el 7, para Santa Cruz de Tenerife, Montevideo y Buenos Aires.

Coincidiendo con la salida de dicho vapor, llega á Cádiz otro que sale de Bilbao y Santander el día último de cada mes, de Coruña el día 1, de Villagarcía el 2 y de Vigo el 3, con pasaje y carga para la Argentina.

Línea á New-York, Cuba y Méjico.

Servicio mensual saliendo de Barcelona el día 25, de Valencia el 26, de Málaga el 28 y de Cádiz el 30 para New-York, Habana y Veracruz.

Línea á Fernando Póo.

Servicio mensual saliendo de Barcelona el día 15 para Valencia, Alicante, Cádiz, Las Palmas, Santa Cruz de Tenerife, Santa Cruz de la Palma, demás escalas intermedias y Fernando Póo.

Este servicio tiene enlace en Cádiz con otro vapor de la Compañía que admite carga y pasaje de los puertos del Norte y Noroeste de España para todos los de escala de esta línea.

AVISOS IMPORTANTES

Rebajas á familias y en pasajes de ida y vuelta.—Precios convencionales por camarotes especiales.—Los vapores tienen instalada la telegrafía sin hilos y aparatos para señales submarinas, estando dotados de los más modernos adelantos, tanto para la seguridad de los viajeros como para su confort y agrado.—Todos los vapores tienen médico y capellán.

Las comodidades y trato de que disfruta el pasaje de tercera, se mantienen á la altura tradicional de la Compañía. Rebajas en los fletes de exportación.—La Compañía hace rebajas de 30 por 100 en los fletes de determinados artículos, de acuerdo con las vigentes disposiciones para el Servicio de Comunicaciones Marítimas.

SERVICIOS COMBINADOS

Esta Compañía tiene establecida una red de servicios combinados para los principales puertos, servidos por líneas regulares, que le permite admitir pasajeros y carga para:

Liverpool y puertos del Mar Báltico y Mar del Norte.—Zanzibar, Mozambique y Capetown.—Puertos del Asia Menor, Golfo Pérsico, India, Sumatra, Java y Cochinchina.—Australia y Nueva Zelanda.—Ilo Ilo, Cebu, Port Arthur y Vladivostok.—New Orleans, Savannah, Charleston, Georgetown, Baltimore, Filadelfia, Boston, Quebec, y Montreal.—Puertos de América Central y Norte América en el Pacífico, de Panamá á San Francisco de California.—Punta Arenas, Coronel y Valparaíso por el Estrecho de Magallanes.

SERVICIOS COMERCIALES

La Sección que para estos servicios tiene establecida la Compañía, se encargará del transporte y exhibición en Ultramar de los muestrarios que le sean entregados á dicho objeto y de la colocación de los artículos, cuya venta como ensayo desean hacer los exportadores.

AGUAS
MINERALES
NATURALES DE

CARABANA

PURGANTES
DEPURATIVAS
ANTIBILIOSAS
ANTIHERPETICAS

PROPIETARIOS: VIUDA E HIJOS DE R. J. CHAVARRI

Dirección y oficinas: Lealtad 12

Teléfono 917

MADRID

APARTADO
932

OMNIUM MECANOGRAFICO

PLAZA LEALTAD, 2
MADRID

MÁQUINAS "Olivetti" PARA ESCRIBIR

TALLER DE REPARACIONES Y ACCESORIOS PARA MÁQUINAS DE ESCRIBIR

CINTAS

PAPEL CARBON

TAMPONES "YOST"



UNICOLORES 3 PTS.

BICOLORES 4 »

POR DOCENA 10% Descuento

MARCA



"OMNIUM"

CLASE
EXTRA

CAJA 100 HOJAS

COMERCIAL 21x27 8 PTS.

MINISTRO 21x32 10 PTS.



FABRICACIÓN INGLESA

DURACIÓN GARANTIZADA

Ptas. 15 el tampón

Tratamiento de las tuberculosis

PULMONAR, ÓSEA, RENAL, PERITONITIS TUBERCULOSA

por la

TRICALCINE



á base de sales cálcicas convertidas en asimilables.

RECALCIFICACIÓN DEL ORGANISMO

Raquitismo, Esgrófulas, Anemia.

TRICALCINE PURA:

Polvo, Granulados,
Comprimidos, Sellos,
Pastillas chocolate.



TRICALCINE METILARSINADA

ADRENALINADA

FLUORADA:

En Sellos solamente.

Muestras y Literatura gratuita y franco de porte á quien las pida.

Laboratorio PRODUITS SCIENTIA. — 21, rue Chaptal. — PARIS

Depósito en España: JUAN MARTIN. — Alcalá, 9. — MADRID

PEPTONA
de
CARNE y de PESCADO

GRAGEAS SIN OLOR
INALTERABLES



EXTRACTOS
de
HUEVO y de LECHE

GRANULADOS

MEDICACIÓN ANTIANAFILÁCTICA
POLIVALENTE

MIGRANIAS. URTICARIAS. TRASTORNOS DIGESTIVOS

por assimilacion defectuosa
COLITIS, ASMAS, PRURITOS, ECZEMAS
y en general las diversas manifestaciones anafilacticas

POSOLOGIA { ADULTOS: 2 grageas o 2 cucharadas de las de café de granulados }
NIÑOS: Media dosis } Uno hora
antes de cada uno
de las tres comidas

Laboratoire des PRODUITS SCIENTIA - D^e PERRAUDIN Pharmacien de 1^{re} classe - 21, Rue Chaptal - PARIS (IX)

SECCIÓN PROFESIONAL

PROGRAMA PROFESIONAL:

La función sanitaria es función del Estado y su organismo debe depender de él hasta en su representación municipal. — Garantía inmediata del pago de los titulares por el Estado — Independencia y retribución de la función forense — Dignificación profesional. — Unión y solidaridad de los médicos. — Fraternidad, mutuo auxilio. — Seguros, previsión y socorros.

SUMARIO: Sección profesional Boletín de la semana, por Decio Carlan — La lucha antituberculosa en España, por Ramón Villegas Bermúdez de Castro. — Explicación de un cambio, por S. Recasens. — Retazos sociológicos, por Selisat. — Sociedades científicas francesas, por A. O. C. — Sección oficial: Hacienda. — Gobernación. — Instrucción Pública y Bellas Artes. — Gaceta de la salud pública: Estado sanitario de Madrid. — Crónicas. — Vacantes. — Correspondencia. — Por las Clínicas de Europa. — Tertulia Médica. — Anuncios.

Boletín de la semana.

Más sobre tributación. — Otra vez el problema del agua.

Ineludible disciplina nos impone el deber de actuar en un terreno á nosotros de ordinario inaccesible, y para el cual ni nos hallamos asistidos de la autoridad necesaria, ni de la capacitación indispensable al airoso cumplimiento de tan árduo cometido. Esperamos que el lector, haciéndose cargo del apuro en que nos encontramos, sabrá perdonar las deficiencias que es seguro habrá de notar á simple vista.

Aunque ya Decio Carlan dejó en el número anterior de cuatro pinceladas bosquejado cuanto á la recientemente decretada tributación se refiere, es tal su importancia que insistimos en ella, pero teniendo desde luego muy en cuenta lo fácil que es equivocarse cuando *á priori* se prejuzga la bondad ó inconvenientes de innovaciones y procedimientos que sólo la experiencia y resultados ulteriores habrán de aquilatar.

Prescindiendo por hoy del detenido estudio crítico de todos y cada uno de los artículos de que consta la disposición de que nos ocupamos, y circunscribiéndonos tan solo á reflejar la impresión de conjunto que de momento nos produce su lectura, sin ambajes ni rodeos habremos de manifestar, claro es que por nuestra propia cuenta y riesgo, que constituiría para nosotros el summum de garantías, tanto por la orientación en que sus preceptos se inspira, como por el buen acuerdo de encomendar á los Colegios las operaciones preliminares á la exacción del impuesto precisas, si como es natural en ellos se estableciera la constante convivencia, el mutuo conocimiento y la absoluta compenetración de aspiraciones tan convenientes á la dignificación é intereses de la colectividad. Abrigamos la confianza de que el nexo económico ha de contribuir notablemente á estrechar las distancias y poner término á inexplicables alejamientos, restableciendo así la integridad de prerrogativas de los Colegios, á cuya sombra y amparo el legislador se propuso librar á la clase médica de toda extemporánea é injusta tropelía, y previsoramente asegurar el porvenir de

sus huérfanos; aspectos todos en que siempre les deseamos el mayor acierto.

La escasez y restricciones con que elemento de tan vital interés como el agua viene suministrándose á los habitantes de la Corte y Carabanchel Bajo, que si siempre constituye una perturbación en los usos domésticos y en el régimen de limpieza de las poblaciones, en la época que atravesamos resulta doblemente sensible por la falta de riego que neutralice el polvo y algo refresque el ambiente, por la imposibilidad de prodigar el baño y las abluciones á cuyas expensas proporcionar al organismo las refrigeraciones y relativo bienestar que á todo trance quisiéramos allegarle, por la interrupción de trabajos que á determinadas industrias obliga, y ante todo y sobre todo, por el peligro que á la salubridad pública pudiera acarrear..., bien merecían la pena de que se investigaran las causas á que tal anomalía obedece, y se exigieran las responsabilidades á que hubiera lugar, porque no es la salud pública cosa que deba ser desatendida y tomada á juego.

Y como esto va resultando ya demasiado largo, dejaremos para el próximo número el hablar de las obras sanitarias en proyecto.

DECIO CARLAN

LA LUCHA ANTITUBERCULOSA EN ESPAÑA

(CARTA ABIERTA AL DR. REGUERAL)

Mi distinguido compañero y amigo:

Su carta publicada en EL SIGLO, de felicitación por mi campaña en pro del Seguro obligatorio contra la tuberculosis, y por mi aparente éxito con el reconocimiento del ilustre Dr. Murillo de la necesidad de implantarlo, colma mis aspiraciones porque veo cuán asistido se encuentra de una opinión inteligente, quien se dedica con buena fe á estudiar un problema. Un actuario de la categoría del Sr. Huerta, especialista en cuestiones de seguros; un literato de la altura mental de D. Alberto Insúa, paladín avanzado de la literatura en cuestiones sanitarias; un médico como usted á quien no quiero elogiar como vale, porque me dirijo á usted directamente, con selección excesiva para el esfuerzo personal de mi trabajo. Las cartas particulares de inesperados amigos me estimulan y me confortan. Gracias á todos.

Y ahora, seguro de una asistencia superior á mis méritos,

no cesaré mientras siga esta ficción de lucha que no es sino un trágico simulacro brillante é inútil.

El Dr. Murillo que, por derecho propio y de un modo oficial y casi exclusivo, representa actualmente á la fisiología española, comprende lo que usted y yo comprendemos, lo que comprenden, á su solo enunciado, todos los médicos de España. Me satisface el ir en tan buenas compañías. Pero usted en su carta apunta una duda que tiene realmente mucha miga. Reconocida la necesidad del Seguro, ¿por qué no lo hacen? ¿Es que no saben los elementos técnicos? Aquí, al oído, para que no escuchen las clientelas de estos respetables señores, le diré que yo empiezo á sospechar algo de esto. El director general de Sanidad está bien orientado, pero le ocurre lo que á esos primeros galanes de teatro que, sin duda, fiados en el gran relieve artístico de sus figuras, forman compañías improvisadas y sin la selección conveniente, con lo cual el conjunto de la compañía resulta de testable.

Me pregunta usted sobre los hospitales de enfermos avanzados. No quiero repetir mis artículos sobre el incuestionable derecho de prioridad que científicamente, humanamente, socialmente tiene para ocupar las pocas camas que hay en nuestros pobres sanatorios. Para esto, sería preciso que los médicos de los sanatorios no fuesen á la vez los directores de la lucha antituberculosa; á no ser que éstos tuvieran un espíritu de sacrificio que no puede pedirse sino á seres que no estén formados de barro, según se dice que se formó al hombre. Si estos directores (que trabajan gratuitamente, según sistema de testable, al que tan aficionada es nuestra Administración Sanitaria), están formados de barro humano, tendrán un interés decidido porque los sanatorios les rindan algo, por lo menos una satisfacción: la de obtener algunas fáciles apariencias de curaciones, que les den fama entre sus clientelas. Si se les obliga á la asistencia de tuberculosos que se van á morir y se les priva de la facilidad de hacer estadísticas brillantes, es seguro que estos señores se considerarán perjudicados, por muy evidente que sea el beneficio general que la lucha antituberculosa reciba. Es absurdo que estos señores que tienen un interés contrario á la lucha antituberculosa, sean los encargados de dirigirla.

Así no puede hacerse nada. Para hacer algo en este problema, como en todos, es preciso en primer lugar, sentirlo, y esto no puede ocurrir cuando el sentimiento puede ser influido por sugestiones de orden menos elevados, por humanos que son.

Le saluda cordialmente,

RAMÓN VILLEGAS BERMÚDEZ DE CASTRO.

EXPLICACIÓN DE UN CAMBIO

9 de Julio de 1926.

Excmo. Sr. D. Carlos Cortezo.

Mi distinguido amigo: En la imposibilidad absoluta de poderme ocupar de la Institución Patronato del Príncipe de Asturias y fundándome en la disposición que marca el artículo 3.º del 15 de Mayo de 1917, te suplico sustituyas en la Junta de este Patronato mi nombre por el del catedrático D. Manuel Márquez, persona que por sus grandes condiciones podrá colaborar á la acción tan noble como representa la fundación del Colegio de Huérfanos. Ann cuando yo no asista á las Juntas, en espíritu estoy siempre á tu lado, ya que creo es una obra la que has realizado de tal importancia para la clase médica, que no puede pensar en dejar un por-

venir para sus hijos, por las difíciles condiciones en que su vida se desenvuelve y á la que toda la clase debe hallarse á tu iniciativa agradecida.

No me separo del Patronato; hago solamente que la representación de la Facultad esté en poder de quien por sus condiciones y cariño á la obra coadyuvará más eficazmente á ella que éste, que por sus múltiples ocupaciones no le puede dedicar el tiempo necesario.

Te abraza cordialmente tu buen amigo

S. Recasens.

RETAZOS SOCIOLÓGICOS

Bajo el epígrafe «Las enfermedades profesionales de los médicos», el Dr. Julius Lowy ha publicado en *Vox Médica* un notable trabajo inquisitivo y analítico, en que á conciencia señala y puntualiza los peligros á que el ejercicio de la profesión expone al médico en sus actuaciones; trabajo que bien quisiéramos hallarnos capacitados de dar á conocer en toda su integridad á nuestros lectores, por las grandes enseñanzas que de él se desprenden y por las concomitancias que tiene con el agudizado y entenebrecido problema profesional á la orden del día en apasionada polémica entre nosotros.

Transcribiremos, sin embargo, los párrafos en que le termina, porque realmente en ellos aparece sintetizada la labor en largos parlamentos desenvuelta, dejando para cuando la ocasión nos parezca propicia los comentarios á que todo ello se presta.

Dice así:

«Dos factores son los que en la vida profesional influyen en general sobre la cifra de morbosidad y mortalidad: el primero, la influencia de la posición social, y el segundo, las peculiaridades de la profesión. La influencia de la posición social, por mucho que ésta empeore, no es, sin embargo, un factor decisivo. De todos modos, para el médico se tienen cada vez mayores exigencias, tanto desde el punto de vista médico como del higiénico y administrativo; cosas se exigen del médico que cualquier otro obrero rechazaría. No puede esperarse que el médico despache en una mañana 50 pacientes, que tenga por la tarde su práctica particular y que, á lo mejor, por la noche tenga que asistir á un parto. La implantación de las Asociaciones médicas en algunos países (como por ejemplo en Alemania, donde todo el mundo tiene la obligación de pertenecer á ella), cosa que había sido planteada como un bien social, deja de serlo, porque de la terapéutica se hace una terapéutica aparente y el trabajo se hace mecánico, con perjuicio para el médico y para los pacientes. La posición social del médico mejoraría mucho si el público se convenciera de que la actividad médica para ser eficaz debe ser trabajo de calidad y no de cantidad, y que para una institución es mucho más barato el que dos médicos reconozcan concienzudamente que no uno solo por encima. La sociedad que ahorra en médicos, despilfarra en realidad. El mejoramiento de la posición social tendría, naturalmente, una gran influencia sobre la salud de la profesión, por lo que una tenaz propaganda en este sentido viene á ser un deber de cada cual. El segundo factor lo constituyen las peculiaridades de la profesión. La división del día, aceptada hoy generalmente por todo el mundo de sentimientos humanos y sentido común: ocho horas de trabajo, ocho horas de sueño y ocho horas para el resto de las necesidades, fué expuesta por primera vez, como postulado para la salud, por un médico: Hufeland. Pero todos los proble-

mas para la protección del trabajador se han detenido ante la profesión médica. Para el médico no hay ni jornada de ocho horas, ni vacaciones obligatorias por la ley, siendo precisamente el obrero intelectual el que necesita de mayores vacaciones para la conservación de su salud y de sus energías; pero para esto faltan por lo general el tiempo y los medios. Es natural que estas peculiaridades de la profesión unidas á los peligros directos que ella encierra, coloquen á la clase médica en el lugar más amenazado de la escala. Las dos armas que se hallan á disposición del médico consisten en las medidas profilácticas, que, como hemos visto, no siempre dan resultado, y en el mejoramiento de la posición social, un factor del cual es necesario que se dé cuenta todo el mundo. Si la clase médica continúa siendo cada vez más proletarizada, tendrá que aumentar en ella por fuerza la cifra de enfermedad y de mortalidad, siendo verdaderamente triste que una profesión que tiene la tarea de curar las enfermedades y proteger á la humanidad contra ellas, no se halle en condiciones de protegerse á sí misma. Es necesario que el médico considere su posición social también desde el punto de vista médico, porque éste le proporciona armas muy eficaces. La salud de un pueblo depende en parte de sus médicos, por lo que es muy importante el conservar éstos sanos y en condiciones higiénicas y sociales lo suficientemente buenas para que puedan cumplir su alta misión.»

SEDISAL

SOCIEDADES CIENTÍFICAS FRANCESAS

Academia de Ciencias.—Los Sres. Bertrand y Machebeuf han repetido en el perro, operando en nuevas condiciones, las experiencias que han publicado recientemente sobre insulina,

Han comprobado que en este animal, como en el conejo la acción de la insulina aumenta notablemente y con ventaja con la adición de cantidades pequeñísimas de níquel y de cobalto.

Estos resultados sugieren una serie de cuestiones interesantes, tanto desde el punto de vista teórico, como desde el punto de vista práctico.

El Sr. Desgrez ha presentado una nota de los Sres. Alivisatos y Mercier, relativa á la acción del violeta de metilo cristalizado sobre el aparato cardiovascular.

Esta substancia parece actuar sobre el corazón á la manera de las digitálicas.

Estimula el neumogástrico y aumenta la energía del miocardio.

También provoca una contracción vascular marcada, pero transitoria.

Academia de Medicina.—En las últimas reuniones celebradas por la Academia de Medicina de París, se han desarrollado y votado temas de transcendental importancia que procuraremos extractar para el rápido conocimiento de nuestros lectores.

El Dr. Calot, de Berck, ha hecho sobre la causa de la mayor parte de los dolores de cadera y cojera de igual origen, una comunicación precisa que ha interesado vivamente á la Academia.

Los dolores ó cojeras sentidos después de los veinte años de edad, se llaman casi automáticamente «artritis deformante» ó «reumatismo local ciático», y cuando aparecen en sujetos menores de esa edad, se les designa con el nombre de «coxalgia».

El Dr. Calot ha demostrado que la totalidad de las coxalgias llamadas deformantes ó reumáticas y la mitad de las tituladas coxalgias son, en realidad, caderas que tienen pequeñas imperfecciones de origen en la forma de ajustar los dos huesos, y esta es la verdadera causa de las irregularidades funcionales observadas.

De estos errores adolecen el 90 por 100 de las caderas dolorosas en los sujetos de más de veinte años, y el 50 por 100 de los menores de esta edad.

Si estas pequeñas anomalías congénitas han permanecido desconocidas, es porque pueden existir latentes hasta los diez, los veinte y hasta los sesenta años, si á la cadera no se la obliga á realizar un esfuerzo superior al que le autoriza su capacidad funcional disminuida.

El Dr. Calot expuso varios medios seguros de determinar, en cada caso, el verdadero diagnóstico, condición primordial para todo tratamiento racional.

En la misma sesión el Dr. Violle expuso diversos casos estableciendo que las inhalaciones de ácido cianhídrico gaseoso pueden ser soportadas sin peligro por los individuos previamente sometidos á un tratamiento de inyecciones de glucosa.

Estas experiencias pueden ser provechosas para los obreros que trabajan en contacto con el mortífero gas, el cual neutralizan difícilmente.

En la sesión siguiente de esta misma Corporación, celebrada el día 6 de Julio, la Academia aprobó por unanimidad las conclusiones presentadas por M. Marcel Labbé contra el alcoholismo, que son las siguientes:

1.^a Las leyes promulgadas contra el alcoholismo durante la guerra, deben permanecer en vigor y ser aplicadas rigurosamente.

2.^a En interés de la salud pública, el privilegio de los destiladores de su propia cosecha, debe ser suprimido. Si por algunas circunstancias esto no se pudiera realizar en el momento presente, debe exigírseles un control efectivo y riguroso.

3.^a Los derechos sobre el consumo de bebidas alcohólicas, fermentadas y destiladas, deben ser elevados.

4.^a El uso de toda forma de aperitivos será declarado como peligroso para la salud.

5.^a El reglamento sobre los sustitutivos del ajenojo deberá ser revisado y estrictamente aplicado.

6.^a El número de despachos de bebidas alcohólicas, fermentadas y destiladas, deberá ser limitado.

7.^a Esta medida será compensada con la construcción de viviendas sanas y lugares de reunión populares en los que no serán consumidas bebidas alcohólicas.

8.^a Una ley análoga á las que se aplican en Noruega y en Bélgica es necesaria para Francia. Estas leyes prohíben la venta al detalle y el consumo en los establecimientos de las bebidas alcohólicas superiores á 14 grados; y las bebidas no pueden ser vendidas en los establecimientos en cantidad inferior á dos litros.

9.^a El uso alimenticio de la uva y del jugo de uva no fermentado y la utilización industrial del alcohol, deben ser facilitados.

10. La educación antialcohólica será organizada en todas las clases de la sociedad; la propaganda antialcohólica por los individuos, por las ligas y grupos sociales, deberá ser desarrollada por el Estado.

Estas conclusiones han sido inmediatamente presentadas á los Poderes públicos.

A. C. C.

Sección oficial.

HACIENDA

REAL DECRETO

De acuerdo con Mi Consejo de Ministros y á propuesta del de Hacienda,

Vengo en decretar lo siguiente:

Artículo único. Se concede exención del impuesto de Derechos reales y de Timbre del Estado que hubiera de devengarse por la adquisición de dos fincas sitas entre San Rafael y El Espinar, realizada por el Real Patronato de la Lucha Antituberculosa de España, con destino á Preventorio para niños pobres, mediante escrituras autorizadas en 8 y 9 de Junio del año actual por el Notario del ilustre Colegio de Madrid D. Luis Gallinal.

Dado en la Embajada de España en Londres á 6 de Julio de 1926.—ALFONSO.—El ministro de Hacienda, José Calvo Sotelo. (*Gaceta* del 9 de Julio de 1926.)

Ilmo. Sr.: Los representantes de los Colegios Médicos oficiales han acudido á este Ministerio solicitando distintas reformas del régimen tributario que para la clase médica establece el Real decreto de bases de la Contribución industrial, de comercio y profesiones fecha 11 de Mayo último. En esencia, tales peticiones responden á las ideas dominantes en aquella reforma que pugna por fortificar el principio gremial y extremar la elasticidad del tributo. Han pedido también los Colegios Médicos reducción de la carga fiscal que se les impone, aunque reconocen que no es superior á la exigida á otras clases profesionales, y ofreciendo, de todos modos, aumentar la hoy vigente hasta un duplo como máximo. Teniendo en cuenta esta patriótica manifestación y la conveniencia de acomodar el régimen tributario en todo lo posible á la fisonomía especial de cada clase contributiva,

S. M. el Rey (q. D. g.), recogiendo casi íntegramente las aspiraciones de la clase médica española, se ha servido disponer lo siguiente:

1.º Los Colegios oficiales de Médicos se considerarán investidos de la condición de gremios á los efectos tributarios, con jurisdicción en la totalidad de la provincia y sobre cuantos profesionales médicos ejerzan en la misma, excepto cuando de manera expresa se oponga á ello la mayoría de dichos profesionales.

2.º Las normas para determinar la cantidad global por provincias, que ha de satisfacer la clase médica, serán las siguientes:

a) La cantidad recaudada por patente en el ejercicio de 1925-26.

b) Déficit á repartir que haya resultado en el mismo ejercicio.

c) Aumento de una cantidad igual á la suma de las dos anteriores.

3.º Los Colegios provinciales de Médicos repartirán la cifra total que señala el apartado anterior entre todos los médicos sujetos al tributo que residan en la provincia, teniendo en cuenta las condiciones especiales que concurren en cada uno de ellos á los efectos tributarios.

4.º Los agravios y los fallidos de los profesionales que sean estimados por la Administración al resolver los recursos serán cantidades más á repartir en el ejercicio siguiente al en que se dicte la resolución.

5.º Los repartos los harán los Colegios en el primer mes del último trimestre de cada ejercicio económico, cuidando

de que comprendan el total de la cantidad á que se refiere el núm. 2.º de esta disposición y de que queden presentados á la Administración antes de finalizar el penúltimo mes del ejercicio.

6.º Cuando se incumpla la anterior obligación ó cuando repetidamente el déficit á repartir se aumente ó siquiera no se salde, la Administración podrá hacer antes de terminar el ejercicio un reparto equitativo y proporcional á las cuotas fijadas por el Colegio.

7.º Los médicos que quieran estar facultados para ejercer la profesión en provincias diferentes á la de su residencia habitual de colegiación, abonarán una sobrecuota á beneficio del Estado que será exactamente el 10 por 100 de la que como colegiado satisfaga.

El abono de dicha sobretasa dará sólo derecho á la prestación de servicios profesionales, cuyo desempeño implique una asistencia eventual y fortuita fuera de la provincia habitual del médico por plazo no mayor de cuatro días.

8.º Los profesionales que ejerzan fuera de la provincia de su residencia habitual por plazo mayor que el marcado, ó estableciendo con dicha condicionalidad de lugar servicios constantes ó regulares, deberán pagar una cuota especial que fijará para este fin el Colegio en cuyo territorio hubieren de llevar á cabo los mencionados servicios.

Dicha cuota no podrá exceder de un tanto igual á la que satisfaga el contribuyente en el Colegio ó provincia á que habitualmente pertenezca.

9.º Cuando la mayoría de votos de los profesionales que ejercen en una provincia no aceptaren el régimen que en estas disposiciones especiales se establece, quedarán sujetos para el pago de la contribución industrial, de comercio y profesiones, á las normas generales de la demás profesiones á base de las cuotas de tarifa señaladas, según base de población, en el número 6.º de la clase primera de la tarifa segunda.

10. En todo caso, la recaudación del tributo se hará por trimestres completos, y los Colegios Médicos facilitarán á la Administración cuantos datos y antecedentes poseen para evitar el ejercicio clandestino de la profesión y para la buena administración del impuesto.

11. Con independencia de todo lo dispuesto, la clase médica seguirá obligada al pago de la contribución de Utilidades, en los casos en que precede, de conformidad con la legislación vigente.

12. Serán aplicables á los Colegios provinciales de Médicos todas las disposiciones relativas á los gremios y concretamente á su modo de funcionar, responsabilidad y validez de sus acuerdos, excepto las que resulten expresamente modificadas por la presente Real orden.

13. La Dirección general de Rentas públicas dictará disposiciones oportunas para el exacto cumplimiento de la presente.

De Real orden lo digo á V. I. para su conocimiento y demás efectos. Dios guarde á V. I. muchos años. Madrid, 14 de Julio de 1926.—Calvo Sotelo.—Señor director general de Rentas públicas. (*Gaceta* del 15 de Julio de 1926.)

GOBERNACIÓN

REAL ORDEN

De conformidad con lo informado por la Sociedad Española de Hidrología Médica y la Comisión Permanente del Real Consejo de Sanidad, y en cumplimiento de lo preceptuado en el art. 52 del vigente Reglamento de Baños,

S. M. el Rey (q. D. g.) ha tenido por conveniente disponer se conceda á usted un premio de primera clase por la Memoria de quinquenio correspondiente á los años de 1920 á 1924 que ha formulado acerca del Balneario de Urberuaga de Ubilla, en la provincia de Vizcaya.

De Real orden lo digo á usted para su conocimiento y satisfacción. Dios guarde á usted muchos años. Madrid, 13 de Julio de 1926.—*Martínez Anido*.—Sr. D. Manuel Martí Sánchez, médico director de Baños. (*Gaceta* del 14 de Julio de 1926.)

Ilmo. Sr.: Para el exacto cumplimiento de lo dispuesto en la base 13 del Real decreto de 12 de Enero del corriente año y artículos 32 á 41 del Reglamento publicado en la *Gaceta* de 12 de Febrero del mismo,

S. M. el Rey (q. D. g.) ha tenido á bien aprobar el siguiente Reglamento provisional del Servicio de Inspección de la Comisaría Sanitaria Central.

De Real orden lo digo á V. I. para su conocimiento y demás efectos. Dios guarde á V. I. muchos años. Madrid, 17 de Julio de 1926.—*Martínez Anido*.—Señor director general de Sanidad.

Reglamento provisional del Servicio de Inspección.

Art. 1.º De conformidad con lo dispuesto en el Real decreto de 12 de Enero del corriente año y en el Reglamento publicado en la *Gaceta* de 12 de Febrero del mismo, el servicio de inspección de las Sociedades comprendidas en ambas disposiciones, será realizado por las Comisiones que designe el Pleno de la Comisaría, á propuesta de sus Comisiones permanentes.

Art. 2.º Dichas Comisiones inspectoras estarán integradas por lo menos por un vocal médico y otro no médico, á condición de que ninguno pueda inspeccionar aquellas entidades en las que preste servicio, tenga participación económica con sus propietarios ó gerentes ó relaciones de parentesco.

Art. 3.º Cuando la inspección haya de recaer sobre los servicios de Farmacia, actuará un farmacéutico, pudiendo alternar con los farmacéuticos vocales propietarios los que sean suplentes. Si hubiese que realizar alguna inspección relacionada con los servicios de practicantes, se añadirá á la Comisión inspectora un vocal que posea este título académico.

Materias sobre las que ha de versar la inspección.

Art. 4.º Las materias á que debe concretarse el servicio de inspección, son las siguientes:

- A) Condiciones higiénicas de los locales (consultorios, clínicas, salas de operaciones, etc.).
- B) Material existente dedicado al examen y tratamiento de los enfermos.
- C) Cumplimiento de los contratos en lo que se refiere á la asistencia médico farmacéutica y demás obligaciones sanitarias que consten en los mismos.
- D) Número de socios que integran la Sociedad y número que corresponde á cada médico.
- E) Lista del personal facultativo y sus asignaciones.
- F) Farmacias que prestan servicio, número de recetas despachadas y tasación y factura de las mismas.
- G) Revisión del libro de reclamaciones.

Del modo de realizar las inspecciones.

Art. 5.º Según se consigna en el art. 13 del Real decreto de 12 de Enero del corriente año y en los artículos 32 á 41

del Reglamento publicado en la *Gaceta* de 12 de Febrero, se considerarán que tienen capacidad legal para señalar las infracciones que se cometan en las Sociedades de asistencia médico-farmacéutica las Comisiones inspectoras nombradas al efecto.

Art. 6.º Las actas levantadas por dichas Comisiones al señalar una infracción se considerarán documentos con valor y fuerza probatorios, salvo prueba en contrario.

Al acto de infracción acompañará la Comisión un oficio, que consistirá en la exposición sucinta del hecho y la penalidad que corresponda. Al señalar esta penalidad se tendrá en cuenta: las circunstancias del caso, la importancia de la Sociedad y cuanto pueda servir para la más justa determinación de la multa.

Art. 7.º Deberá exigirse en el acta la firma del patrono ó gerente de la entidad; pero no será precisa para que tenga todo el valor que le asigna el art. 6.º

Art. 8.º Las manifestaciones que el director, ó gerente, el facultativo de una Sociedad, se crean en el caso de hacer en su descargo, las formularán por escrito, que habrá de presentarse en la Comisaría Sanitaria dentro de los cinco días siguientes á la fecha en que se haya notificado el señalamiento de la infracción.

Art. 9.º Toda entidad ó persona á quien se le imponga una multa podrá recurrir en alzada ante el Tribunal Contencioso administrativo.

Art. 10. Transcurrido el plazo para entablar recurso, que será de veinte días, si no se ha satisfecho el importe de la multa, se procederá contra el moroso por la vía de apremio. De no hacerse efectiva, se seguirá el procedimiento hasta la exacción completa, con arreglo á derecho.

Art. 11. Para que se tramite un recurso será condición indispensable que se justifique el depósito de la cantidad total á que asciende la multa.

Art. 12. Las multas se satisfarán en metálico en la Tesorería-Habilitación establecida en el Ministerio de la Gobernación.

Art. 13. Todo recurrente, al consignar el importe de la multa contra cuya imposición recurra, habrá de depositar además una cantidad igual al 15 por 100 de dicha multa.

Art. 14. Las Comisiones inspectoras serán conceptuadas como agentes de la autoridad á los efectos de la responsabilidad imputable á quien cometa atentado contra sus personas ó las haga objeto de actos ó palabras ofensivas para su prestigio, ya en actos del servicio ó fuera de ellos, pero con motivo de su cumplimiento.

Art. 15. Las multas serán las que establece el art. 36 del Reglamento publicado en la *Gaceta* de 12 de Febrero.

Art. 16. Se considerarán reincidentes, á los efectos de dicho artículo 36, á los que habiendo sido multados por la Comisaría sanitaria, incurran en la misma falta.

Art. 17. Los actos de obstrucción se castigarán con la multa de 100 pesetas como mínimo. Se considerará como obstrucción al servicio inspector:

1.º La negativa de entrada á las Comisiones inspectoras en los consultorios, farmacias, clínicas y cuartas dependencias tengan las Sociedades.

2.º La negativa ó resistencia aunque sea pasiva, á presentar el fichero de cada médico, libro de reclamaciones en lo que se refiere al artículo 38 del Reglamento y libros registros en que se consignen los honorarios percibidos por el personal sanitario.

3.º Las informaciones falsas.

4.º Cualquier otro acto que impida, perturbe ó entorpezca deliberadamente la inspección.

Art. 18. Al realizar la inspección de una Sociedad se se-

ñalarán al director ó gerente las infracciones que se observaron, citando siempre el artículo del Reglamento infringido, hecho que se consignará en un libro de visita que deberá existir en cada Cooperativa ó Empresa, sin perjuicio de que, si procede, se levante el acta que corresponda.

Art. 19. Si al realizar la inspección no está presente el director ó patrono, podrá realizarse ante la persona más caracterizada que se encuentre en el local.

Art. 20. El libro de quejas y reclamaciones que lleve cada Sociedad tendrá que ser sellado por la Comisaría Sanitaria.

Art. 21. Todo lo que no se encuentre previsto en el presente Reglamento se regirá por lo que de modo análogo se disponga en el Reglamento de la Inspección general de Trabajo.

Madrid, 17 de Julio de 1926.—Aprobado por S. M.—El ministro de la Gobernación, *Severiano Martínez Anido*.—(*Gaceta del 20 de Julio de 1926*.)

INSTRUCCIÓN PUBLICA Y BELLAS ARTES

Ilmo. Sr.: No obstante las sanciones penales que castigan el uso indebido de títulos y de haberse prohibido en el Real decreto de 22 de Septiembre de 1925 el empleo de las denominaciones correspondientes á los títulos académicos á quienes no se hallaren en posesión de los mismos, es lo cierto que por una viciosa práctica viene ocurriendo que muchos licenciados en Facultad universitaria se atribuyen y usan indebidamente el título de doctor sin haberlo adquirido en forma legal, lo que, desde luego, redundará en perjuicio de aquellos otros que legítimamente lo poseen, amén de el prestigio social del título citado, puesto que se ostenta libremente, sin las formalidades legales, y se priva á la Hacienda de la totalidad de los derechos fiscales de expedición de dichos títulos de doctores.

Razones tan atendibles todas ellas, si ya no existiera la más fundamental de todas, cual es el respeto á las leyes que prevén y castigan como infracciones legales tales abusos, vienen á abonar la petición que dirigen á este Ministerio los presidentes de los Colegios de doctores de Madrid y Barcelona; y en su virtud,

S. M. el Rey (q. D. g.) se ha servido disponer:

Art. 1.º En todos los Colegios de Abogados, Médicos y Farmacéuticos se abrirá un Registro exclusivamente destinado á anotar los títulos de doctores que posean los colegiados,

Art. 2.º A este fin los respectivos presidentes requerirán á cuantos colegiados usen ó ostenten el nombre de doctores, así en documentos oficiales ó particulares de toda especie como en los anuncios de las profesiones que ejerzan, para que en el plazo de tres meses presenten á los Registros de sus respectivos Colegios los títulos oficiales que les confieran derecho á usar el nombre de doctor.

Art. 3.º A los colegiados comprendidos en el art. 2.º que tengan aprobadas las asignaturas y la tesis preceptuada para el grado de doctor, así como á los que no hubieran terminado dichos estudios, se les concede un plazo, que terminará el día 1.º de Enero de 1927, para que dentro del mismo puedan adquirir y registrar sus títulos ó los resguardos provisionales que acrediten haber satisfecho los derechos de expedición.

Art. 4.º Durante la primera decena de Enero de 1927, los Colegios remitirán á este Ministerio, por conducto de los rectores jefes de los distritos universitarios, relación certifi-

cada de aquellos colegiados que, usando ó ostentando el nombre de doctor en documentos oficiales ó particulares, ó en los anuncios de sus respectivas profesiones, no hubieran presentado al Registro de sus correspondientes Colegios y en el término señalado en el artículo 3.º, los títulos académicos de doctores ó los resguardos que acrediten el pago.

Art. 5.º Después de 1.º de Enero de 1927 podrán publicarse las listas de los colegiados que se hubieran atribuido el nombre de doctores sin hallarse en posesión del título, quienes satisfarán, si más tarde lo adquiriesen, un recargo del 40 por 100 sobre los derechos ordinarios de expedición, cantidad que percibirán en metálico los Colegios correspondientes, y les quedará prohibido en absoluto el empleo de la denominación de doctor, bajo apercibimiento de las sanciones legales de toda clase, hasta que acrediten el pago.

Art. 6.º Antes del 1.º de Enero de 1927, cuantos posean el título de doctor en cualquier Facultad deberán registrarlos en la Universidad del distrito en que tengan su residencia, excepto aquellos que figuren incorporados al Claustro extraordinario de doctores de la Universidad respectiva.

Art. 7.º En el mismo plazo, los presidentes de los Colegios citados en el artículo 1.º remitirán á las Universidades certificación de las anotaciones de los Registros para conocimiento de los rectores.

Si las certificaciones de los Colegios concordasen exactamente con los antecedentes que obren en la Universidad, el rector comunicará la aprobación de aquéllos á este Ministerio y á los respectivos Colegios.

Art. 8.º Los Colegios remitirán en lo sucesivo durante la primera semana de cada año á las Universidades la certificación indicada, á los efectos de compulsar las nuevas inscripciones de títulos de doctor que los Colegios verifiquen en aquéllos.

De Real orden lo digo á V. I. para su conocimiento y demás efectos. Dios guarde á V. I. muchos años. Madrid, 5 de Julio de 1926.—*Callejo*.—Señor director general de Enseñanza superior y secundaria. (*Gaceta del 14 de Julio de 1926*.)

Gaceta de la salud pública.

Estado sanitario de Madrid.

Altura barométrica máxima, 709,3; ídem mínima, 703,5; temperatura máxima, 30°,2; ídem mínima, 18°,5; vientos dominantes, NE y O.

En la última semana se han registrado varios casos de amigdalitis agudas, algunas de ellas estreptocócicas y de relativa intensidad, si bien de curso benigno.

En cuanto á los trastornos intestinales, persisten los agudos, continuándose con procesos colibacilares. En la infancia se siguen registrando por desgracia los trastornos intestinales propios de la estación y frecuentemente de deficiencias en la alimentación de los niños de pecho.

Crónicas.

Lucha antituberculosa.—Bajo la presidencia del director general de Sanidad, Dr. Marillo, y actuando de secretario el Dr. Navarro Blasco, ha celebrado en el Ministerio de la Gobernación las últimas reuniones, de esta temporada, la Comisión asesora permanente de la Junta consultiva nacional de la lucha antituberculosa, adoptándose entre éstos los siguientes importantes acuerdos:

Encarecer al ministro de la Guerra que se ponga en práctica, lo más pronto posible, la separación antes del ingreso en filas de los individuos afectados de tuberculosis y de los sospechosos, quedando éstos en observación; el aislamiento de todos los casos de tuberculosis contraída durante

la permanencia en filas, con la asistencia sanatorial ó hospitalaria de dichos enfermos hasta la terminación del padecimiento; que en todo hospital militar se dedique una sala especial para los tuberculosos y se cree un sanatorio destinado á esta clase de enfermos, con una capacidad mínima de 250 camas.

Procurar que las Diputaciones y Municipios establezcan, según disponen los reglamentos de Sanidad correspondientes, Institutos de maternología y puericultura, colonias escolares, preventorios y cuantas instituciones tiendan á prevenir á la infancia contra la tuberculosis.

Interesar á las Maternidades en la necesidad de destinar un departamento para aislar á las embarazadas tuberculosas y la inmediata separación del recién nacido de su madre, disponiendo el ingreso de ambos en la institución antituberculosa apropiada.

Creación de un preventorio infantil y de servicios semejantes á la Institución Grancher, dedicando á éstos parte de los fondos con que cuenta el Real Patronato de Lucha antituberculosa, quedando á cargo de los inspectores municipales de Sanidad y de las señoras que pertenecen á dicho Patronato la colocación y vigilancia adecuada de los niños en los servicios mencionados.

Encarece al ministro de Instrucción Pública la formación de escuelas al aire libre en crecido número, así como el establecimiento con carácter definitivo y formal de la inspección médica escolar.

Procurar la separación de sus empleos al profesorado docente, personal sanitario, obreros de industrias alimenticias, empleados, etc., que padezcan tuberculosis y sean contagiantes, ya dependan del Estado, provincia ó Municipio, proporcionarle trabajo adecuado á su afección ó retribuyéndoles en la medida necesaria, en todos casos procurándoles el tratamiento y cuidados convenientes.

Las vacas destinadas á la producción industrial de leche deberán estar sometidas á vigilancia sanitaria especial, sacrificando sin tardanza en el matadero toda res clínicamente tuberculosa é higienizando, por lo menos, la leche que ha de servir para alimentar á los niños, enfermos y viejos.

Encarecer al ministro de Fomento que dedique una cantidad para indemnizar á los dueños de las reses tuberculosas sacrificadas en los mataderos.

Proponer al Real Patronato la concesión de subvenciones que sirvieran de estímulo á la labor y trabajos sobre tuberculosis, interesando del Estado la concesión de un crédito mínimo anual de dos millones de pesetas para la lucha antituberculosa.

Finalmente se estimó necesaria la creación de colonias para tuberculosos curados, donde estos individuos serían objeto de vigilancia médica y realizarían aquellos trabajos que se considerasen apropiados á su estado y á la preparación para reintegrarse á sus ocupaciones.

Intervinieron en las discusiones los Dres. Murillo, García Durán, García Izcara, Costa, Navarro Blasco, Julio Blanco, Verdes Montenegro y Palacios Olmedo.

Real Academia de Medicina de Sevilla.—Concurso.—Tema único: «Estudio sintético sobre Endocrinología general, haciendo bien resaltar su valor actual clínico y terapéutico».

Al mejor trabajo que se presente, se le concederá un premio de 500 pesetas y al que le siga en mérito relativo, se le otorgará un accésit y 250 pesetas.

La Academia podrá otorgar otros accésits más, si entendiera el tribunal calificador que algunos trabajos de los presentados fueran merecedores de esta distinción.

Tanto al que obtenga el premio como á los que fueran merecedores de accésit, se le otorgará el título de Académico correspondiente.

La Junta de gobierno de esta Academia constituirá el jurado calificador del presente concurso, el cual se ha de sujetar á las siguientes bases:

1.^a Los trabajos serán inéditos y deberán estar escritos en castellano, á ser posible en máquina, y en cuartillas escritas por una sola cara.

2.^a Estos trabajos deberán llevar un lema y unido á ellos, un sobre cerrado y lacrado, en cuya parte exterior se repetirá el lema y dentro de aquél y en una cuartilla de papel, se consignará el nombre, apellidos, residencia y domicilio del autor, título profesional, fecha del mismo y Facultad por lo que lo obtuvo.

3.^a En este concurso sólo podrán tomar parte los espa-

ñoles que ostenten el título de doctor ó licenciado en Medicina.

4.^a Si alguno de los autores quebrantase el anónimo, usase nombre supuesto ó pseudónimo, ó faltase al secreto y la verdad que la justicia impone, quedará sin opción á premio.

5.^a Los sobres que contengan los nombres de los autores de obras no premiadas, se quemarán sin abrirlos.

6.^a Los autores remitirán sus obras al domicilio de esta Academia, calle Alfonso XII, núm. 12, en esta ciudad, antes de las doce del día 30 de Noviembre del presente año.

7.^a Las obras para obtener premio, deberán tener mérito absoluto, no bastando el relativo en comparación con las demás recibidas; reservándose el Tribunal el derecho de juzgarlo, así como de excluir aquellas que no hayan cumplido las condiciones de este Concurso.

8.^a Los autores premiados podrán imprimir el trabajo objeto del premio, por su cuenta, quedando en la obligación de donar á la Biblioteca de esta Corporación veinticinco ejemplares; caso que no se decidieran á imprimirlo, el original quedará de propiedad de la Academia.

9.^a Designados por el Tribunal calificador los trabajos que merezcan premio, serán publicados sus lemas en la prensa local y profesional, para conocimiento de los autores.

10. El fallo de dicho Tribunal será inapelable.

11. Los autores de obras no premiadas no podrán retirárselas, quedando éstas en el archivo de la Corporación.

12. Con la debida anticipación se anunciará la fecha y lugar en donde haya de celebrarse la sesión solemne para distribución de premios.

13. Todos los autores, tanto de la localidad como fuera de ella, deberán enviar los trabajos bajo sobre y sólo con la dirección; consignando, además, en la parte superior izquierda del mismo lo siguiente: «Para el concurso de premios de la Real Academia de Medicina».

Pensiones en el extranjero.—De conformidad con lo propuesto por la Junta de Ampliación de Estudios, por Real orden del Ministerio de Instrucción Pública, que publica la *Gaceta*, se han concedido, á partir del día 1.^o del actual, á los señores que á continuación se expresan, las pensiones siguientes:

A doña Ana Jimena Fernández de la Vega, pensión por seis meses, á partir de 1.^o del corriente, para estudiar en Alemania, Austria y Suiza, la Herencia Mendeliana en aplicaciones á la clínica, con la asignación diaria de 14,16 pesetas. (Prórroga.)

A D. Rafael Lorente de No, pensión por dos meses, á partir de 1.^o del corriente, para continuar en Holanda, Alemania y Suecia sus estudios de Neurología, con la asignación diaria de 26 pesetas. (Prórroga.)

A D. Ramón Alberca Lorente, pensión por seis meses, á partir del 1.^o del corriente, para estudiar en Francia é Inglaterra, la Histopatología de las enfermedades mentales, con la asignación diaria de 14,16 pesetas. (Prórroga.)

A D. Francisco Durán y Reynals, por tres meses, para estudiar en Francia Anafilaxia é inmunidad, con 22,50 pesetas diarias el último mes y 14,16 pesetas diarias los restantes. (Prórroga.)

A doña Juana Moreno de Sosa, por tres meses y catorce días, para hacer estudios de Psicología experimental en Francia y Suiza, con 24,16 pesetas diarias el último mes y 14,16 pesetas diarias el tiempo restante. (Prórroga.)

A D. Ignacio Ribas y Marqués, por tres meses, para continuar sus investigaciones de Química orgánica en el Instituto Pasteur, de París, con 22,50 pesetas diarias el último mes y 14,16 pesetas diarias los restantes. (Prórroga.)

A D. Ricardo Royo-Villanova Morales, por tres meses, para ampliar en Francia é Italia sus estudios de Medicina forense, con 24,16 pesetas diarias el último mes y 14,16 pesetas diarias los restantes. (Prórroga.)

A D. Carlos Zozaya y Balza, por cuatro meses, para ampliar sus estudios sobre Tuberculosis en Francia y Suiza, con 24,16 pesetas diarias el último mes y 14,16 pesetas diarias los meses restantes. (Prórroga.)

Sociedad Filantrópica Mercantil Matritense.—Concurso.—Necesitando proveer la plaza de médico especialista en Tocología y Ginecología, se anuncia el concurso para su provisión, admitiéndose solicitudes desde el día 20 del mes actual hasta las diez y nueve horas del día 9 de Agosto, fecha en que se da por cerrado el plazo de veinte días.—El sueldo

de entrada es de cuatro mil pesetas, y la edad de los concursantes no podrá exceder de cincuenta años.—El pliego de las demás condiciones estará expuesto en las oficinas de la Sociedad, Abada, 3, pral., todos los días laborables, de tres a siete de la tarde, donde se entregarán las instancias y demás documentos dirigidos al señor presidente.—Madrid, 19 de Julio de 1926.—El secretario, *Gerardo Alvarez Cancio*.

Homenaje á Cajal.—El día 25, festividad de Santiago, se celebrará en Mazarambroz (Toledo), el acto de dar el nombre de Cajal á una de sus principales calles.

El acuerdo fué tomado por el Ayuntamiento en pleno á propuesta del médico titular de Mazarambroz, D. Luciano Navaero.

Junta Superior Consultiva de la Contribución Industrial, de comercio y profesiones.—La *Gaceta* del día 18 ha publicado una Real orden disponiendo que cada Colegio provincial de médicos, abogados, farmacéuticos, practicantes, veterinarios, agentes, comisionistas y demás legalmente constituidos, remitan en el plazo de quince días al Ministerio de Hacienda el nombre del candidato propuesto por cada uno de ellos para que les represente en la Junta Superior Consultiva de la Contribución industrial, de comercio y profesiones.

Tercer Congreso Nacional de Medicina, en Buenos Aires.—En la última reunión del Comité Ejecutivo del Tercer Congreso Nacional de Medicina, realizada bajo la presidencia del Dr. Carlos Bonorino Udaondo, se tomaron las siguientes resoluciones:

La sesión preparatoria del Congreso se realizará en el salón de grados de la Facultad de Medicina, el 8 de Agosto á las 10,30. En ella se designarán las autoridades definitivas del Congreso, se dará lectura á la Memoria de secretaría y se recibirán á las delegaciones especiales é invitados del Congreso.

A las 17,30 del mismo día se celebrará en el teatro Cervantes la sesión inaugural, haciendo uso de la palabra el delegado del Poder Ejecutivo, el presidente del Congreso y dará su conferencia el presidente del Departamento de Higiene, Dr. Aráoz Alfaro.

El 9 de Julio, por la mañana, los congresistas, bajo la dirección del Dr. Abel Zubizarreta, recorrerán los principales establecimientos de la Asistencia pública.

Las sesiones plenarias se realizarán los días 10, 12 y 13, en la Facultad de Medicina. En cada uno de esos días darán conferencias los profesores Ascoli, Alessandrini, Pittaluga y Delbet.

Las sesiones del Congreso funcionarán desde el 14 al 17, habiéndose ya formulado las órdenes del día respectivas, que próximamente serán repartidas en el tercer Boletín.

La sesión de clausura se realizará el domingo 17 por la mañana en la Facultad de Medicina.

Nueva revista.—Nos complacemos en poner en conocimiento de nuestros lectores que recientemente se han empezado á publicar en París los *Archives médico chirurgicales de l'appareil respiratoire*, fundados por los profesores Emile Sergent y Th. Tuffier, y del cual son redactores jefes los Dres. Pierre Pruvost y Jean Quénu.

«La Ciudad Lineal», Revista de urbanización.—Sumario correspondiente al mes de Julio.—Las ciudades se transforman porque el hombre vuelve á la naturaleza, por Francisco Escola.—La reforma tributaria por el impuesto único.—El II Congreso Nacional Municipalista.—La luz cenicienta de la luna, por Horacio Bentabol.—Urbanización: Noticias.

El Dr. Pierre Vachet á España.—Leemos en un diario de París, que el Dr. Pierre Vachet, autor de *La Pensée qui guérit*, ha salido de la capital de Francia para dar varias conferencias en Madrid y otras ciudades españolas.

Cursos Internacionales de perfeccionamiento médico.—Estos tendrán lugar en Berlín de 4 al 30 de Octubre. Colaborarán en ellos la Facultad de Medicina de la Universidad de Berlín, las organizaciones del Kaiserin Friedrich-Haus y la Unión de Docentes de los cursos de vacaciones en Berlín. Los siguientes cursos tendrán lugar:

1.º Curso de perfeccionamiento relativo á los progresos de la Medicina en general con consideración especial de la terapéutica más moderna. (4 á 16 de Octubre.)

2.º Curso de perfeccionamiento en Urología. (18 á 30 de Octubre.)

3.º Cursos de perfeccionamiento en todos los ramos especiales de la Medicina; estos durarán en parte catorce días (18 á 30 de Octubre), en parte cuatro semanas (4 á 30 de Octubre).

Datos especiales se obtienen por el Kaiserin Friedrich-Haus. Berlín NW 6, Luisenplatz 2/4.

Oposiciones y concursos.—La *Gaceta* ha anunciado concurso para proveer una plaza de médico para eventualidades á las órdenes del jefe del Servicio sanitario correspondiente, con residencia en la colonia de Río de Oro.

Oposiciones á una plaza de radiólogo del Hospital Provincial de Avila.—Tribunal: Presidente, Dr. Calatayud Oosta. Vocales: Sres. Navarro Cánovas y García Hurtado.

Instancias hasta el 30 de Septiembre.—(*Gaceta* del 16 de Julio.)

Sanatorio antituberculoso.—En la Toja se ha constituido una Junta-patronato para fundar un sanatorio antituberculoso en La Lanzada.

Asistieron muchos médicos y numerosas señoras, acordando colocar la primera piedra en el mes de Agosto, á cuyo acto se cree que asistirán el ministro de la Gobernación, general Martínez Anido, y el director de Sanidad, Dr. Marillo.

El sanatorio llevará el nombre del Príncipe de Asturias.

Asamblea Nacional de la Federación Sanitaria.—Se anuncia para los días 2, 3 y 4 de Octubre venidero en Albacete, y aunque en ella se tratarán los temas de mayor interés sanitario, no se adoptarán más conclusiones que las de valor práctico realizables fácilmente.

Los que deseen asistir mandarán su adhesión al presidente del Colegio Médico de Albacete ó á la Redacción de *Federación Sanitaria*, Sevilla.

Excipiente inerte.—¿Por qué he de conservar este cuerpo de carne, cuando el cuerpo de la ley excelente debe vivir eternamente?

(*El Ev. del Buddha*.)

PALMIL Jiménez.
Purgante Ideal.

LABORATORIO DE ANÁLISIS

Doctor Giral.—Catedrático y Académico.

Atocha, 35.—Teléfono M-33.—Madrid.

Orinas, esputos, alimentos, aguas, minerales, abonos, combustibles, productos industriales, etc.—Tarifas gratis.

Hojas patentadas con gráficos y cuadros de composición.

VINO PINEDO
El mejor tónico.

BARDANOL

Compuesto de extracto de raíces de LAPPÁ

MAJOR L., y Estañó coloidal

LABORATORIO GAMIR. San Fernando, 34.—Valencia.

SOLUCION BENEDICTO

Glicero-fosfato de cal con CREOSOTAL

Preparación la más racional para curar la tuberculosis, bronquitis, catarros crónicos, infecciones gripales, enfermedades consuntivas, inapetencia, debilidad general, postración nerviosa, neurastenia, impotencia, enfermedades mentales, caquexias, raquitismo, escrofulismo, etc.

Farmacia del Dr. Benedicto, San Bernardo, 41, MADRID

Sucesor de Enrique Teodoro.—Glorieta de Sta. M.ª de la Cabeza, 1

TERTULIA MÉDICA

HISTORIA. — ARTE. — CRÍTICA

— AMENIDADES —

24 VII 1926

La correspondencia y la publicidad de esta sección deberá dirigirse con advertencia expresa de su destino TERTULIA MÉDICA, á D. José G.^a Siellia, Apartado 121, Madrid.

OTRA TARDE DE VILLAPLÁCIDIA⁽¹⁾

— «Me preguntáis para qué sirven los globos y yo os preguntaría á mi vez: ¿para qué sirve un niño recién nacido?»

Otro hubiera podido responder, digo yo, que un niño recién nacido puede llegar á ser muchas cosas y no todas igualmente aprovechables.

Jenner observó, estudió, recogió casos numerosos, ensayó, comprobó y llegó de este modo al conocimiento de que la inmunidad referida no era una fábula. Inundó el espíritu una gran claridad

EL ANALGÉSICO VERAMON SCHERING se distingue

- 1) por la intensidad de su efecto analgésico.
- 2) por no causar sueño.
- 3) por no atacar al corazón ni causar sensaciones de calor.

que fortaleció su ánimo á la vez para resistir la avalancha que iba á echárselo encima. Si hubiera sido un sabio enfatuado, montado en los zancos de la autoridad, quizás hubiera pasado indiferente junto á aquella creencia vulgar campesina de que las pústulas de la vaca evitaban la viruela. Pero Jenner fué realmente más sabio en su modestia. Con ella y el estudio descubrió la verdad salvadora que hacía tiempo esperaba en los establos de Gloucestershire ser recogida por un cerebro reflexivo.

No pretendo hablaros mucho de cosas que ya sabéis, pero sí subrayar la inverosímil resistencia á lo nuevo que hubo en aquella ocasión. Aunque por poco tiempo, corrió también la vacuna de Jenner el temporal deshecho de con-

CATARROS TOS JARABE MADARIAGA, benzocinámico.

tradiciones sin cuento, de oposición y de lucha. Hubo médico, como el doctor Rowley, que tuvo la insensatez de decir —y esto marcaba el punto á que cierta parte de la opinión había llegado— que la viruela era una enfermedad impuesta por decreto celeste y la vacuna «una violación audaz y sacrilega de nuestra santa religión». Otros médicos apartaban desdeñosamente de su lado á los campesinos que, deseosos de probar cómo era cierta la inmunidad adquirida por ellos gracias á las pústulas contagiadas de las vacas, se prestaban valientemente á ser inoculados de la verdadera viruela. ¡Cuentos de gente ignorante á la que no había que hacer el

menor caso! ¿Podía verse mayor prueba de punible indiferencia en los mismos que estaban más obligados á inquirir la verdad? (1).

Jenner, sin embargo, no descansaba en la propaganda. La vacuna era su ob-

Estreñimiento: Petrosina García Suárez.

sesión. — «Por ahí viene Jenner—decían á veces sus amigos—; vais á ver cómo va á hablarnos de su *cow-pox*». Y el francés Bressau decía también de él: —«¡Qué original en este inglés y qué mal hace en tomar en serio esos cuentos populares sobre los granos de la vaca: todo ello es una patraña» (2). Y el pobre campesino Jetsy, que, como ya os he dicho, se atrevió á vacunar á su mujer y á sus hijos, era apedreado y acusado por la gente de querer convertir á su familia en bueyes y vacas, no faltando quien le llamara *inhuman brute*, bruto inhumano (3). Parecía que aquellos instrumentos de un ciego y bárbaro misonismo hubieran conocido lo del gran Kant, desde su apartado



rincón de Koenigsberg, que calificaba á la vacuna de Jenner de «inoculación de la bestialidad». Suerte ha sido la del Voronoff de nuestros días de no haber vivido en aquellos tiempos para no haber sido apedreado y asimismo acusado de intentar hacer titis trepadores ó gorilas salvajes de sus hombres injertados de mono.

Tardó algo Jenner en convencer á la gente. Cuando presentó sus trabajos á la Sociedad Real de Londres, esta sabia Corporación no quiso insertarlos en sus Anales. ¡Qué castigo para los incrédulos!

- (1) En cambio, la duquesa de Cleveland, mujer muy hermosa, respondía á los que la amenazaban con la viruela: «Yo no la temo, he padecido el *cow-pox*». Y eso era un siglo antes de Jenner.
- (2) Dr. F. Helme.
- (3) También nuestro país fué uno de los primeros en aceptar la vacuna de Jenner, é hizo más por medio de la célebre expedición de Balmis, que llevó el nuevo método y le propagó por todo el mundo en un viaje que duró tres años y que marca una de las fechas más memorables en la historia de la Medicina. — Atalio Gimeno Discurso leído en la Real Academia Nacional de Medicina. 1923.

los, los escépticos, los testarudos ó los malévolos misonistas de la vacuna, si á todos los miles de humanos que murieron durante el tiempo en que por su causa no osaron ó no pudieron vacunarse para evitar la viruela, una voz poderosa y justiciera les hubiera gritado: «¡Arriba los muertos! Presentaos á los que tuvieron la culpa de vuestra desgracia y amargad sus días y entristeced sus noches con vuestra visión macabra».

¿Se quieren mayores pruebas del horror á lo nuevo? ¿Quién no conoce á Parmentier? Su nombre va ligado al de

Calcinhemol Alcuberro.

Poderoso antianémico.

Alcalá, 88. — Madrid.

la patata, que él no importó, que él no nos trajo á Europa donde ya se conocía, pero que popularizó, convirtiéndose en apóstol decidido de sus buenas cualidades. La patata, verdadero pan natural que nos ha dado medios de combatir el hambre y que ha acrecentado la riqueza de los campos, encontró al principio hostilidades y detractores en ciertos países, por increíble que esto parezca. Era un producto nuevo que se criaba debajo de tierra de donde había que extraerlo, y fué abrumado con toda clase de defectos y hasta no se le creyó exento de peligro puesto que hubo quien le tuvo como productor de la lepra. Hace poco más de siglo y medio aún no había adquirido crédito. Brisson, inspector de manufacturas, decía del valioso tubérculo en 1770, que era de recolección costosa, de transporte molesto y de conservación difícil, sin que sirviera gran cosa para estiércol (1). Años antes, en 1715, el procurador general de Bourcier de Montureux había dicho que la patata era «fruto vil y grosero, que parecía

Gadol Castel Una inyección hipodérmica diaria. Tuberculosis pulmonar y quirúrgicas, ganglios, fístulas, decimas rebeldes, linfatismo, escrofulismo infantil.

destinado á ser alimento de los animales más que del hombre». ¡Qué equivocaciones tan lamentables, y cuánta gente, si no hubiera sido por esto, hubiera podido nutrirse mejor en unos tiempos en que la miseria y el hambre empezaban á anunciar la revolución sangrienta! La patata no empezó á acreditarse hasta que Parmentier consiguió que

(1) *Mémoires historiques et économiques sur les Beaujolais. 1770.*

(1) Véase el número anterior.

Luis XVI adornará su ojal con las flores de la que se coschaba en las llanuras de Sablons. Sólo el siglo XIX logró rehabilitar el tubérculo de la preciosa solanácea, que, de no haberla dado la Naturaleza, debiera el hombre haber inventado. Y tal crédito ha conseguido, que casi hay que lamentarse de ello, ya que el pan del pobre va pasando á ser, por desgracia, el regalo del rico.

(Continuará).

"MALTOPOL"

Extracto de malta en polvo; contiene diastasa y vitaminas en forma concentrada. M. F. Berlowitz — Alameda, 14, Madrid.

QUIEN AL pesar ajeno indiferente. Niega su compasión á los que gimen, podrá llamarse honrado, pero miente; ¡No sentir y no amar!... el que ama y siente]

Diga si hay en la tierra mayor crimen.

MANUEL DEL PALACIO

CARABAÑA: el mejor purgante.

PROSA HISTÓRICA

LA TOMA DE GALERA

Salió D. Juan de Austria con su campo para Galera, á donde puso su cerco, enviando á reconocerla; y considerando primero el daño que de un castillo que estaba en la parte alta les podía venir, se trató de minalla; y habiendo hecho algunas minas, les pusieron fuego, con que cayó un gran pedazo de muro con muerte de algunos de los meros cercados. Algunos soldados de los nuestros, deánimos alborotados, arremetieron luego por medio del humo y confusión, sin aguardar tiempo ni orden conveniente, á los cuales siguieron otros muchos y al fin gran parte del ejército, procurando embestir la fortaleza por el destrozo que las minas habían hecho, todo sin hacer efecto, por estar un peñón delante. Los enemigos estaban puestos en armas y haciendo á su salvo mucho daño en los cristianos con muchas ro-

Urosolvina: eficaz antiúrico.

ciadas de arcabuces y flechas, sin ser necesaria la puntería, porque no echaban arma que diese en vacío, sin que esto fuese parte para hacer retirar los ánimos obstinados de los soldados, ni ninguna prevención ni diligencia de oficiales y capitanes; tanto, que necesitó D. Juan de Austria á ponerse con su persona al remedio del daño, y no con poco peligro de la vida; porque andando con suma diligencia y valor persuadiendo á los soldados que se retirasen, sin olvidarse de las armas, fué herido en el peto con un balazo, que aunque no hizo daño en su persona, escandalizó mucho á todo el campo, particularmente á su ayo Luis Quijada, que nunca le desamparaba, cuyas persuasiones obliga-

ron á D. Juan á retirarse, por el inconveniente que se sigue en un ejército del peligro de su general. Mas ordenó al capitán D. Pedro de Rios y Sotomayor que con diligencia hiciese retirar la gente porque no se recibiese más daño; el cual entró por medio de los nuestros con una espada y rodela, al tiempo que se conocía alguna mejoría de nuestra parte diciendo: «Fuera, soldados, retirarse afuera; que así lo manda nuestro príncipe». Había ya cesado algún tanto el alarido y voces, de suerte que se oían claro las cajas á recoger, y todo junto fué parte para que tuviese fin este asalto tan inadverdido. Aquí se mostró buen caballero D. Gaspar de Sámano y Quiñones, porque habiendo con gran

HIPOFOSFITOS SALUD GRAN RECONSTITUYENTE

esfuerzo y valentía subido de los primeros en el lugar más alto del muro y sustentado con la mano el cuerpo para hacer un salto dentro, le fueron cortados los dedos por un turco que se halló cerca del; sin que esto le perturbase nada de su valor, echó la otra mano y porfió á salir con su intento y saltar del muro adentro; mas no dándole lugar los enemigos, le fué resistido de manera que dieron con él del muro abajo. No fué parte este daño para que á los nuestros les faltase voluntad de continuarle segunda vez otro día, y así lo pidieron á D. Juan; el cual, pareciéndole no ser bien poner su gente en más riesgo con tan poco fruto, y tratándose en consejo, mandó que hiciesen un par de minas para que en este tiempo se entretuviesen y descansasen los soldados. Los enemigos, considerando su peligro cercano y la tardanza de socorro, despa- charon á Abenabó pidiéndole favor, á lo cual Abenabó cumplió con soias es-

HEMORRAGIAS Lo más radical para combatir las:

ZIMEMA

peranzas, porque la diligencia del duque en lo del Alpujarra le traía sobre aviso, temeroso y puesto en arma. Acabadas las minas, mandó D. Juan que se encendiesen, la una, una hora antes que la otra. Hizose, y la primera rompió 14 brazas de muralla, aunque con poco daño de los cercados, por estar prevenidos en el hecho, así, seguros de más ofensa, se opusieron á la defensa de lo que estaba abierto, unos trayendo tierra, madera y fagina para remediarlo, y otros procurando ofender con mucha priesa de tiros continuos; y estando en

Mas de once mil médicos recetan y toman ellos ó sus familias el

ELIXIR CALLOL

esto sucedió luego la otra mina, que, derribando todo lo de aquella parte, hizo gran estrago en los enemigos, y tras esto, cargando la artillería de nuestra parte se comenzó el asalto muy ríguoso; por que no teniendo los meros defensa que los encubriese y amparase, eran forzados á dejar el muro con pérdida de muchas vidas; adonde se mos-

tró buen caballero por su persona don Sancho de Avellaneda, herido del día antes, haciendo muchas muestras de gran valor entre los enemigos, hasta que de un flechazo y una bala, todo junto, murió. Siguióse la victoria por nuestra parte, hasta que del todo se rindió Galera, sin dejar en ella cosa que la contrastase, que todo no lo pasasen á cuchillo. Retartióse el despojo y presa que en ella había, y púsose el lugar á fuego, así por no dejar nido para rebeldes, como porque de los cuerpos muertos no resultase alguna corrupción; lo cual, todo acabado, ordenó D. Juan que el ejército marchase para Baza, adonde fué recibido con mucho regocijo.

DIEGO HURTADO DE MENDOZA

¿ESTÁ EL miedo á la muerte en la conciencia.] O es una adulación á la existencia?

MANUEL DEL PALACIO

COPLAS ESPAÑOLAS

Si te se apaga el cigarro,
No lo vuelvas á encender;
Si te despide la novia,
No la vuelvas á querer.

Tienes una boquita
Como un anillo,
en que cabe una rosca
Y un panecillo.

Si te tuviera en mis brazos
Considera lo que haría:
Tú eres mujer yo soy hombre;
Matar, no te mataría.

MANUEL DEL PALACIO

Los diez mandamientos del escolar inglés.

Los alumnos de la Escuela de Mawney-road, en Romford, han elaborado los diez preceptos siguientes, inscritos en las pared s de cada una de las clases de la Escuela:

- 1.º Deseo tener la ventana de mi cuarto abierta noche y día para no constiparme nunca.
- 2.º Haré cuanto pueda para tener el rostro, las manos y las uñas muy limpias.
- 3.º Me lavaré siempre las manos antes de comer.
- 4.º Me lavaré la boca y cepillaré los dientes todas las mañanas, al despertarme, y todas las noches, al acostarme.
- 5.º Tomaré por lo menos un baño por semana.
- 6.º Procuraré respirar por las narices, cerrando la boca.
- 7.º No toseré ni estornudaré sin volver la cara ó poner un pañuelo delante.
- 8.º No escupiré por los suelos, en las escaleras ni en las aceras.
- 9.º Comeré siempre despacio y mastitando siempre bien.
- 10.º Amaré y respetaré á mis padres y haré cada día una acción caritativa.

Vías respiratorias: Atussol Wassermann.

SIGUE A LA PAGINA XXVI

YO TUVE una indigestión de esas que el doctor no corta, y debí mi curación á un drama de Calderón: *Obrar bien es lo que importa.*

MANUEL DEL PALACIO.

ANTIPHLOGISTINE

Calor húmedo, de aplicación fácil, cómoda y limpia.
Produce hiperemia, mitiga la inflamación suprime el dolor.

EL QUIJOTISMO ⁽¹⁾

El que consulte este inapreciable repertorio de la sabiduría vulgar hallará más preceptos que necesite ó desee para hacer una obra de caridad al prójimo que empiece á tocarse de quijotismos, pues con sólo examinar por qué lado, ó sea tendencia, pasión ó vicio que se le entra el virus, escogiendo de aquellas reglas las que vir ieren á cuento, podrá apartarle del mal camino que lleva y abrirle los ojos para que en adelante se precaviera y guarde. Y como nada mejor que los ejemplos para poner una doctrina al alcance de todo entendimiento, dígame al Quijote en cierne, si lo fuere por manirroto, que el dar y el tener seso ha menester; si, por confiado, que tal piensa ir á Oñez, da en Gamboa; si, por engreído de inopinada fortuna, que por su mal le nacieron alas á la hormiga; si por vanidoso, que nadie

rancio precepto de que el tiempo cura al enfermo que no el ungüento. El método terapéutico de este mal no puede ser homeopático, ni por pienso. Los semejantes no servirían sino para fomentarlo y ponerlo de golpe á la cronicidad. ¿Dar por su flaco al Quijote? ¿Bañarlo en agua rosada? ¿Saumarlo con incienso? ¿Henchirle las medidas? ¡Bravos agentes curativos! Tanto valdría como decirle: Sus, ruin sea quien por ruin se tiene ponerle en olor de cemeina pulcritud; hacer que tuviesen más humos que ya exhala, ó desvanecerle para que, hincná dose, cual la rana de la fábula, reventase; tanto valdría como pretender sanar el alcoholismo crónico ó agudo con repetidas tragantadas de lo caro, ó los hartazgos de libertad de chiquillos mal educados y revoltosos con menestras de más suculenta libertad, regalándose en sazón que pudiese comerlas á sus anchas y sin guardar término algu

Sedante del dolor, de la tos, de todo estado de excitación
ATROPAVER
reúne los alcaloides del opio y de la belladona.

no, fuera de la vista de padres, preceptores y pedagogos.

Sólo los desengaños son poderosos á curar rápidamente el quijotismo; su tratamiento, en el respecto teórico, descansa sobre la indicación única de poner al enfermo en aptitud de tomarlos y sentirlos; y, en el respecto práctico, sobre el procedimiento de dárselos, no según el conocido precepto *festina lente* tan saludable en ciertos apuros clínicos, sino al tenor del otro canon, cito quanto antes, apenas comenzado el primer acceso y en forma tal que no quite á los fármacos, ni con mieles ó jaropes neutralice su natural amargor, en el que, como en los alcaloides de los vegetales, reside su virtud terapéutica. Tanto es así que nadie se cura mejor ni más pronto que aquel á quien más repugna dicho gusto, más visajes de asco hace

Poderoso reconstituyente:
BIOPLASTINA SERONO

al tragar el hebedizo y por más tiempo queda resabiado de él; por manera que, mientras le dura el dejo de la pócima, rara vez le sobreviene un nuevo ataque. Dicho esto casi huelga el añadir que si alguien, por menoscabo ó perversión de la sensibilidad, no percibiére ó le agradare, éste será incurable por el arte, ya que no por la naturaleza más entendida y hábil que el antiguo protomédico, y cuyas evoluciones producen á menudo resultados tan maravillosos como inesperados y fuera de presunción ó cálculo humano. Esto, pues, sin hablar de Dios que, en todo caso, si da la llaga, da también la medicina.

El tratamiento del quijotismo es moral por esencia, aunque se ejecute con agentes materiales, pues éstos influyen terapéuticamente en aquel estado patológico si no moderado, conmoviendo ó de otra manera afectando al sistema psíquico.

Hay sucesos que se asemejan á fenómenos críticos, porque, originándose del movimiento ó acción íntima del mal, lo

resuelven produciendo una como curación espontánea; tales son, verbigracia, ir uno por lana y salir trasquilado; hacer un pan como unas hostias; no hallar nidos donde pensaba hallar pájaros; salirse el tiro por la culata; estar en los pies de los caballos y quedarse con un palmo de narices.

Mas, para cuanto tuviere que inter-

PAIDODINAMO
el mejor tónico infantil.

venir el arte, conviene saber que son arbitrios ó remedios morales susceptibles y atajar los síntomas menores y de cohibir los arrebatos paroxísticos más formidables; remedios soberanos á veces, aunque no aplicables todos simultáneamente, sino cada uno en coyuntura propicia y según la intención ó peligro: los reclamamos, el dar cordelejo al Quijote, hacerle la mamola, llevarle á caer en el garlito, sacarle los colores al rostro, ponerle de patitas en la calle, dejarle en pelotas, cortarse las uñas con él, meterle en cintura, echarle el gato á las barbas y tratarle como un perro, poca ó ninguna mella harán semejantes mortificaciones al adolecente que tenga cabeza de chorlito ó piel tan dura, que no sienta la espuela ó se haya echado ya la vergüenza á las espaldas; con que á éste y al recalcitrante, empedernido, enredador ó temible habrá que sujetarles á procedimientos materiales, recomendables por su enérgica y eficaz acción h postenizante, perturbadora ó

Lactofitina: reconstituyente infantil.

repulsiva, como el quitarles los mocos, enseñarles los dientes, ponerles como nuevos, sentarles las costuras, zurrarles la badana, cascarles las liendres y hacerles pagar con las setenas.

Todo, pues, según se infiere de lo expuesto, mira á meter en el ánimo del paciente el desengaño como el chasco, el desaire, la befa, el desprecio, la amenaza ó el castigo, con remedios, cuya acción fisiológica sea, además de enérgica, tan constante é inmutable que se ejerza necesariamente por igual, sin disminuirse ni alterarse, en el estado patológico. Su éxito, empero, no siempre llena las esperanzas que hace concebir la solidez de su noción terapéutica fundamental, de la que se deriva aquella indicación, á todas luces científica é irrefutable por cuanto el quijotismo

Para vías respiratorias no hay nada como el

Jarabe Benzsol

Benzoato sódico, tiocol, fosf. codeína y tolú.

mo se singulariza por su rebeldía, tal se exagera con un tratamiento muy activo y se encrudece con el heroico. La verdad es que al congénito y al crónico é inveterado, por milagro lo curan los contratiempos, pérdidas, desdenes, cantaleas, agravios, descalabros ni zurribandas.

Ahora bien, ¿puede inferirse de los antecedentes mencionados, la naturaleza de esta dolencia? No será por de más

SÍFILIS NEO-TREPOL

tienda más la pierna de cuanto fuere larga la sábana; si por altanero, que al capón que se hace gallo, azotallo; si por arrogante ó jactancioso, que del dito al fato hay gran rato; si por farfanton, que mientras él viva no faltará quien le alabe; si por temeroso, que tantas veces va el cantarillo á la fuente que alguna vez se quiebra; si por guapo, que donde las dan las toman; si por baladrón, que de sus fieros se reirán preguntándole: «¿Dónde entierra usted?»; si por entrometido, que cuidados ajenos matan al asno; si por chancero, que las burlas se vuelven veras; si por blando de boca, que de Parla van á Puñonrostro, y, finalmente, por cualquier defecto que trascienda á quijotismo, aplíquele esta lección, de tan comprensivo sentido que á nadie deja fuera la rueda: mu-

Jarabe Bebé. - Tetradinamo. - Septicemiol. - Purgantil (Jarabe de Frutas).
Véase anuncio, página XXVII.

cho hablar y poco saber, mucho gastar y poco tener, mucho presumir y poco valer, echan presto al hombre á perder. Pero si todo esto fuere predicar en desierto, convendrá no andarse más por las ramas, sino sustituir á las buenas razones de la profiláctica las amorosas obras del tratamiento, pues en manera alguna tendrá aplicación entonces el

(1) Véase el número anterior.

advertir de buenas á primeras, para ponerme en guardia contra todo ataque, que si su evolución se efectúa por obra oculta é insidiosa de algún microbio ú otro linaje de gusarapos, á ellos no ha seguido el rastro ó no los ha dividido todavía el microscopio; si bien no tanto sea de pensar que ande en el arcano algún microorganismo, como es de creer que el padecimiento sea un puro, aun-

Kelatox: Sedante atóxico.

que relativo *micropsiquismo*, palabreja á la que puede perdonarse su dureza por la energía de la expresión. Dejado esto, lo que luego se echa de ver es que su desenvolvimiento se hace por virtud y á expensas del sistema nervioso, sin mediar lesión sensible del mismo ni intervención de agente material, pues, al contrario, el quijotismo consiste en una alteración dinámica que raras veces provoca reacción orgánica y, en todo caso, la que mueve es pasajera, aun cuando viva. Sin duda, un médico de marras, de aquellos que tenían el mal gusto de latinear de vez en cuando, lo llamaría morbo *sine substantia*, propiamente, al parecer, porque no suele tenerla el Quijote; de donde su propensión decidida é incorregible á convertirlo todo en substancia, como estómago vacío y hambriento. A los subsodichos caracteres primarios junta el quijotismo cinco secundarios, á saber: api-

El tónico más rápido y seguro es el

PHOSFARSENISTRIGNOL (Ampollas).

Glicerofosfatos con arrhenol y estricnina

rexia ó falta de calentura, intermitencia de acceso, gravedad más aparente que real, propensión á la cronicidad y curabilidad dudosa ó exigua; es, por tanto, una neurosis pura, franca ó exquisita, neurosis en cuya acción y manifestaciones obra principalmente el sistema cerebral porque exagera ciertos afectos, perturba el entendimiento, descarría el juicio y subyuga la voluntad.

Tal es tomada, muy por el cabo, la noción nosológica del quijotismo. Sin embargo, ocurren en la práctica poquísimos casos que reúnan todos estos caracteres, así como contados enfermos ofrecen el síndrome entero que el diagnóstico de sus respectivas dolencias, aun siendo de las más comunes y ordinarias, abarca en las tablas nosográficas. Agrégase á esto que tiene tantos grados la escala neuropática cuantos, asimilándola á la termométrica, cabe en la inmensa distancia que media en-

MAGNESIA ESPAÑOLA

Purgante ideal.

tre los fugaces equívocos ó dudosos vapores que se hallan poco más arriba de la línea de congelación, y el pertinaz, manifestado é insimulable morbo hercúleo que toca á la de temperatura blanca. Síntomas y enfermedades tan genuinamente neuróticos son los antojos de una embarazada, como la bulimia de un diabético, el parpadeo espasmódico, como

la convulsión ecláptica, la paresia muscular, como la rigidez tetánica. Medido viene, pues, á la neurosis, el quijotismo, siquiera á la proteiforme, á la vaga, á la movediza sombra ó remedo, si no desagrada la metáfora, de los más intensos espasmos clónicos y tónicos. Ni pierde la analogía con respecto á sus síntomas mentales. La histérica caprichuda, el hipocondríaco mal sufrido, el epiléptico agresivo é indómito, modelos parecen ser del Quijote que se aferra á un tema, que se mosquea de nadería, más que toma por provocación el gesto indiferente ó que á cada triquitraque requiere la espada y amenaza á cerrar con todo el linaje humano.

Como este Quijote los hay muchos. Pues aquí encajan bien dos preguntas: ¿Son cuerdos? ¿Son locos? L'ardua sentenza al postero que escribiere la historia filosóficomédica del quijotismo con la lucidez que á mí me falta y con la amplitud que no comporta en objeto de

DINAMOFORIN

El tónico preferido por los médicos.

estos breves y mal hilvanados apuntes. No obstante, sin ánimo de resolver una cuestión tan delicada y vi-driosa como lo es la de la suma y predominio respectivo de cordura y locura que moran, se aparean y confunden en la sesera de todos aquellos á quienes el sentido común atribuye despuntaduras de músico, poeta y loco; paréceme no estar totalmente privados de sensatez y de insania los Quijotes que van por esas calles adelante cuáles arrastrándose, cuáles llevados en toldo y en peana. Hay más: El corazón me dice que á vuelta de largos y atentos estudios sobre tan general padecimiento reconocido, que se halla por individualidad nosográfica, no habrá fallo del supremo tribunal médico que le desaloje de la por mí propuesta casilla de los cuasi, donde estará mal que bien, en forzosa comensalia con otros representantes de la semisalud y la semienfermedad de la semirrazón y el semidelirio.

El docto que con sus investigaciones y buen talento llegare á conocer á fon-

SARNA

Cúrase con SULFURETO CABALLERO

do este singular achaque y escribir su monografía, no dejará de explicarnos que él, en medio de su aparente regularidad, ofrece aspectos distintos, que guardan entre sí una analogía visible y constante, ó tienen relación de semejanza ó dependencia como derivados que son de un centro común, ó modificaciones accidentales de la forma esencial y, para decirlo en términos usuales, especies de un género. Difícil fuera enumerarlas todas; pero asaz completo saldría el trabajo con sólo describir algunas que por el pronto acuden á mi memoria, en lo cual podría campar gallardamente una pluma discretamente aguda y jocosa; el quijotismo *sabidillo*, el *guerrador*, el *político*, el *prosopopeya*, el *Tenorio*, el *montaraz*, el *hampesco*, el *brafonel*, el *temerón*, el *beato hazañero*, el *manirroto*, el *trapacista*, el *polítiqueador*, el *arbitrista*, el *patriotero*, el *neófilo* y el

arqueófobo, dos estos últimos que de ordinario existen en un mismo sujeto, y, por fin, el corruptente que en rigor no es una especie, sino una cualidad intrínseca del género.

(Continuará.)

Antiséptico GLORÓGENO LUMEN

Muestras gratis.

Centro Farmacéutico Jienense.
Apartado 22. - Jaén.

¿QUÉ INTERÉS puede tener para mí lo que tú me digas del pasado? Por la ventana entreabierta se ve que en la sombra del jardín la primavera acaricia suavemente los pétalos de una rosa, como un rostro dulce y querido. Nada de lo que tú me digas del pasado tiene encantos para mí. Sé feliz hoy, no hables del ayer.

OMAR-AL-KHAYYAM.

RINCÓN DE LOS POETAS

EL POR QUÉ DE MI EGOISMO

Poniendo tacha en mi amor censuraste mi egoísmo, sepultando en un abismo mis esperanzas en flor.

Nunca te podré negar que mi ambición es extrema, pero hay en ello un problema que no sabes descifrar.

Si soy ambicioso, al cabo conozco mi condición; si el egoísmo es pasión, de esa pasión soy esclavo.

Yo quisiera poseer de Parrasio los pinceles, y de Dáfne los laureles y de Febo el rosicler.

La filosófica ciencia del ateniense Solón, del Dante la inspiración, de Castelar la elocuencia.

De Atlas la invicta pujanza, de Scébola el alma activa, de Edison la fe inventiva y de Astrea la b.a.nza.

Todas estas facultades son la ambición de mi sueño y hacerme del mundo dueño para domar sus crueldades.

Y cuando todo en mi mano estuviera libre y solo, dictara de polo á polo un Código soberano.

Y tanto poder y ciencia, luz, valor, prosperidad, amor, justicia, lealtad, fé, ternura y elocuencia.

Borolumyl (sin bromuro), medicamento racional y muy activo contra la epilepsia, Tolerancia absoluta. Sedante del sistema nervioso

Todo ello, según orgullo, premiando tus gracias santas, postrarlo humilde á tus plantas á cambio del amor tuyo.

De esta indómita pasión tú eres la incógnita clave, desde que guardas la llave de mi amante corazón.

WENCESLAO BORRACHERO.

Sin peligro de acumulación, acción rápida y constante

DIURENE
EXTRACTO TOTAL DE
ADONIS VERNALIS
CARDIOPATÍAS : ARTERIOESCLEROSIS
NEFRITIS Y CIRROSIS
EDEMAS Y
ASCITIS

PÍLDORAS 4 a 12 píldoras al día

Laboratorios **CARTERET-PARÍS**
PARA LITERATURA Y MUESTRAS:
J. PLANS SINTAS
Provenza, 136 I BARCELONA, L. C.

LA
“ KAOLINASE ”

para el tratamiento de todas las enfermedades del aparato digestivo :


GASTRALGIAS :- HIPERCLORHIDRIA. :- ULCERAS Y ULCERACIONES
FERMENTACIONES GASTRICAS É INTESTINALES :- COLITIS, etc., etc.

Superior al Bismuto :- Alivio inmediato

ABSOLUTAMENTE INOFENSIVA

Rogamos encarecidamente a los Señores Médicos que, para su edificación particular, hagan el ensayo de la Kaolinase.

PHARMACIE RATIONNELLE, 4, Faubourg Poissonnière — PARIS.



Sanatorio Neuropático

CARABANCHEL BAJO (MADRID)

Calle de Manuel Cano, 52.

Enfermos nerviosos (neurosis, neuropatías orgánicas y psicosis moderadas). Toxicómanos. Excluidos los agitados y dementes.

Parque, tenis, helioterapia, electroterapia, instalación moderna.

Tranvía de la Plaza Mayor a Carabanchel Bajo.

Médico Interno: Dr. Germain.

Director: DR. G. R. LAFORA
Lope de Vega, 55-61, Madrid.

Correspondencia administrativa . .

(La correspondencia que venga acompañada con un sello de 0,25 pesetas será contestada directamente.)

Cuando nos remita un giro postal y nos comunique el envío, no olvide indicar el número del giro.

- D. Pedro Coco Rodríguez.—Pagado fin Diciembre 1926.
D. Rogelio Buendía.—Id. fin Enero 1927.
D. Isidoro Carmona.—Id. fin Diciembre 1926.
D. Hermenegildo Caballero.—Id.
D. Arturo Cojo de la Cal.—Id.
D. Francisco Alonso Blázquez.—Id.
D. José Álvarez Afior.—Id. fin Octubre 1926.
D. Alberto Fernández Langa.—Id. fin Diciembre 1926.
D. Pascual Alonso Pérez.—Id.
D. Miguel Escamilla.—Id. fin Mayo 1927.
D. José García Castro.—Id. fin Diciembre 1926.
D. Daniel Álvarez de Luna y Contreras.—Idem.
D. Bautista Duque.—Id.
D. Adolfo Serigó.—Id.
D. Rafael Nevado Requena.—Id.
D. José Repeto.—Id.
D. Manuel Bellido.—Id.
D. Félix Gallego Mangas.—Id.
D. Perfecto Cabana Verdes.—Id.
D. Alfredo Alonso de Genera.—Id.
D. Luis Alcalá Galiano.—Id.
Compañía Río Tinto.—Id.
D. Higinio García González.—Id. fin Diciembre 1925.
D. José Fernández Sanguino.—Id. fin Diciembre 1926.
D. José Subías y Derch.—Id.
D. José García Arista.—Id.
D. José María Estivalis.—Id.
D. Ramón Delor Castro.—Id.

(Se continuará.)

CARIES
ÓSEA Y
DENTARIA
TUBERCU
LOSIS - RA
QUITISMO.

BIONERGO BLEFEL
ELIXIR E INECTABLE.

PODEROSO RECONSTITUYENTE EFICAZ ANTITUBERCULOSO

CALCIL BLEFEL
COMPRIMIDOS DE SALES CALCICAS CON MIERO

MUESTRA LABORATORIO BLEFEL MADRID

LABORATORIOS OPOTERÁPICOS Y BIOLÓGICOS

Oficinas:

Balmes, 21. — BARCELONA
Teléfono 363 A.



Laboratorios:

Cataluña, 34 y 36. — SARRIA
Teléfono 6179 G.

DIRECCION TELEGRAFICA: FHERSA

HOPOGASTRINA FHER

Fórmula:	
Jugo gástrico obtenido por autólisis.....	1,—
Hipófisis.....	0,02
Suprarrenina.....	0,02
Pepsina en escama.....	0,02
Extracto fluido de coca.....	0,02
Nuez vómica.....	0,001
Elixir alcohólico hasta 10 c. c.	

HORMONAS ENTERICAS FHER

Fórmula:	
Tripsina.....	0,25
Enteroquinasa.....	0,50
Tripsina.....	0,02

PARA MUESTRAS Y LITERATURA DIRIJANSE AL DELEGADO REGIONAL:

RAMON DE UGARTE, Calle de Campomanes, 11, tercero derecha. — MADRID (12)

Ayuntamiento de Madrid

— V —

iodo BENZO MÉTHYL FORMINE

IODASEPTINE
CORTIAL

TUBERCULOSIS PULMONAR de evolución lenta.

Admitido en los Hospitales y Sanatorios

REUMATISMOS DEFORMANTES.

Desde 1911 en todos los Hospitales y Hospicios.
Gotas: Cada una un cgs. — Ampollas: 5 c. c. = 0,50 grs.; 2 c. c. = 0,20 grs. — Comprimidos: 0,50 grs. ó 0,20 grs.

Muestras y literatura gratis, sobre pedido, á Apartado de Correos núm. 12.171, Madrid (12).

LABORATOIRES CORTIAL - 125, Rue de Turenne - PARIS

QUIMIOTERAPIA

DE LAS INFECCIONES CRONICAS

Algunas comunicaciones y referencias.

Sto. Medica des Hopitaux de Paris, Marzo 1919 y Mayo 1922

La Medecine (número de la tuberculosis), Mayo 1921.

Bulletin general de Therapeutique, Junio 1922.

Acción electiva sobre el bacilo de Koch. Regresión de la fiebre. Mayoría progresiva del estado pulmonar.

ANTALGOL DALLOZ

Granulado

Neuralgias - Jaquecas - Gripe - Lumbago - Ciática
Gota - Reumatismo agudo o crónico

J. DALLOZ, 13, Boulevard de la Chapelle, PARIS

EL ANTISÉPTICO MAS PODEROSO DE LOS BRONQUIOS



**Catarros, Bronquitis,
Enfisema, Asma**

SE CURAN CON EL

JARABE FAMEL

ADOPTADO POR LOS HOSPITALES

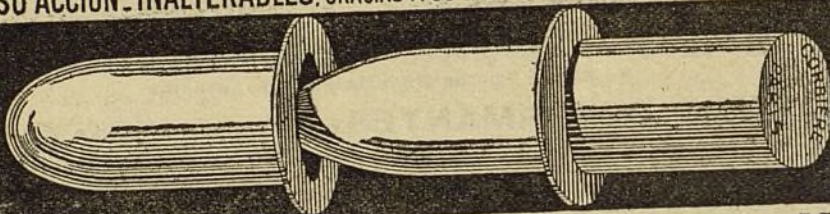
Ayuntamiento de Madrid

SUPOSITORIOS CORBIERE AL ARSENOBENZOL

EL MEJOR TRATAMIENTO DE SOSTEN CONTRA ESPECIFICAS

CONSTANTES EN SU ACCION. INALTERABLES. GRACIAS A SU ENVOLTURA METALICA HERMETICA. PATENTADA S.G.D.G.

DOSIS:
ADULTOS 0,10
NINOS 0,03




PIDANSE
MUESTRAS

BERNARD BEJAR, Agente General para España, 173, ALCALA, MADRID. 9

Amenorrea - Dismenorrea - Menorragia

son generalmente disturbios de la secreción interna y requieren terapéutica de secreción interna.



«Pues el organismo femenino es peculiarmente susceptible á los cambios fisiológicos y patológicos en el sistema general endocrino.»

Graves.—Ginecología, 2.^a ed., 1921.

HORMOTONE

restaura normalmente el mecanismo endocrino de la menstruación.



G. W. CARNRICK CO.
417-421, Canal Street, NUEVA YORK, N. Y.

Distribuidor:
J. PLANS SINTAS
Provenza, 136. — Barcelona.

Representantes:
ANDREU Y RAMÓN
Pasaje Batlló, 1 y 3. — Barcelona.

“MALTOL TIÓ”

EXTRACTO DE MALTA

GRAN RECONSTITUYENTE EUPEPTICO Y TONICO DIGESTIVO

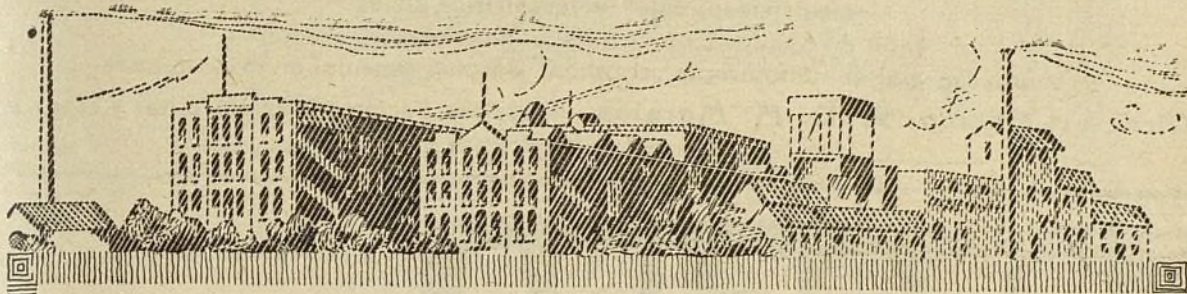
Formula constantemente la clase médica el MALTOL TIO, y se surten de él los grandes Laboratorios por su gran contenido en Maltosa y Diastasa. Lo aceptan con gusto los enfermos por su sabor y olor agradable. Triunfa en toda la línea en la Terapéutica infantil, y muy eficaz para las jóvenes en la edad del desarrollo, y para las madres durante el período del embarazo y lactancia.

PREPARADOS DEL MALTOL: Simple, con yodo tánico fosfatado, con hipofosfitos, con hipofosfitos y arrhenal, con aceite de hígado de bacalao, con hemoglobina, con protoyoduro de hierro. ELIXIR MALTOL con pepsina y pancreatina.

Laboratorios J. TIÓ. — Torrente Flores, 73. — BARCELONA (Gracia).

Representante: Dr. Andreu.

Ayuntamiento de Madrid



Indigestión:

Su alivio sintomático

Un notable característico de la Taka-Diastasa P., D. & Co. es que esta preparación constituye un excelente remedio sintomático en muchos casos de indigestión protéica, y aunque en estos casos su efecto es indirecto, sin embargo, es muy satisfactorio.

La Taka-Diastasa posee la propiedad de solubilizar los elementos amiláceos del contenido del estómago, dando al jugo gástrico acceso libre a los alimentos protéicos, los cuales, de otro modo, pudieran ser encerrados en una masa amilácea más o menos impenetrable.

Por esto, se explica el hecho de que la Taka-Diastasa P., D. & Co. es la prescripción predilecta de muchos médicos de experiencia, en casos donde las funciones digestivas necesitan ayuda temporánea.

En los casos de dispepsia amilácea —notable deficiencia de la ptialina o amilopsina— la Taka-Diastasa es el remedio por excelencia. Ejerce una acción específica por llevar a cabo el proceso interrumpido de la digestión, aliviando así los síntomas desagradables y dolorosos.

La dosis de Taka-Diastasa en polvo o en tabletas es 0,06 grs. a 0,32 grs. inmediatamente después de las comidas. La Taka-Diastasa Líquida—una combinación agradable de Taka-Diastasa con carminativos—se prescribe en dosis de una a dos cucharaditas de café.

Se expenden también tabletas conteniendo Taka-Diastasa, Pepsina y Pancreatina, y Taka-Diastasa, Pepsina y Estricnina.

PARKE, DAVIS & Co.

LONDRES

Depósito General para España:
Pérez, Martín y Cía., Madrid y Barcelona.



SANATORIO PENA-CASTILLO

Destinado á enfermos del aparato digestivo, nutrición y sistema nervioso.
Clima delicioso, once hectáreas de parque, completa instalación de mecanoterapia,
electricidad, calor y terapéutica física.

Hotel de dietética. Dos hoteles para psiconeurosis.

Pabellón especial de radioterapia profunda. Sección especial de toxicómanos.

Director: Excmo. Sr. D. M. Morales. — Médicos: Doctores Penzoldt, Oliver y Luquero.

— SANTANDER —

SIEROSINA

IDO-TUBERCULINA-CÚPRICA DEL DR. SBARGLIA

La SIEROSINA, por su eficacia contra la tuberculosis quirúrgica y pulmonar, es una de las mayores conquistas terapéuticas.

Eminentes facultativos atestiguan su superioridad sobre las demás tuberculinas por su fácil manejo y absoluta inocuidad, su acción anti-séptica y astringente y sus efectos rápidos y constantes; afirmando que es el remedio que hasta hoy ha dado más eficaces y prácticos resultados. Su tolerancia es perfecta y si por casualidad produce reacción general, que es rarísimo aun forzando la dosis, es solo de algunas décimas.

INDICACIONES: Tuberculosis en todas sus formas, artropatías seronas, adenitis, tumores fríos, Mal de Pott, etc.

De venta en Farmacias y Centros de Específicos

Representante: J. Vallés y Ribó, Paseo de Gracia, 75, Barcelona.

GASTROL MIRET

Medicamento en polvo, a base de bismuto y magnesio, escrupulosamente preparado y de pureza e inocuidad absolutas. Combate eficazmente las enfermedades del

Aparato Digestivo

y es tolerado perfectamente sea cualquiera la edad, temperamento y estado del que lo usa.

Adultos: Una cucharada de las de café, mezclada con un poco de agua, después de cada comida; pudiendo usarse impunemente esta dosis cada 2 o 3 horas. Niños: La mitad o la tercera parte según la edad.

De venta en todas partes

SOLICÍTENSE MUESTRAS E INFORMES

Laboratorios N. MIRET

Diputación, 203, Barcelona

VACANTES.

Cadalso de los Vidrios, partido de San Martín de Valdeiglesias (Madrid), por dimisión, con el haber anual de 2.000 pesetas, más 200 por inspección; hay 60 familias pobres. Solicitudes en treinta días. (B. O. del 9 de Julio.)

Datos.—2.494 habitantes, á 70 kilómetros de Madrid. Estación más próxima es Villa del Prado, á 14 kilómetros.

—La de supernumerario de la Beneficencia municipal de Badajoz, dotada con 1.500 pesetas, con derecho á ocupar las plazas de número que vacasen. Solicitudes en treinta días. (B. O. del 12 de Julio.)

—Laza, partido de Verín (Orense). Los aspirantes pueden enterarse de las condiciones en el Ayuntamiento.

(Continúa en la página XXVIII.)

FAGIFOR-CITO

de la Fábrica de productos químico-farmacéuticos

«CITO» DE BUDAPEST

TUBERCULOSIS, BRONQUITIS, CATARROS CRONICOS

INSUSTITUIBLE PARA EL TRATAMIENTO DE LAS AFECIONES CRÓNICAS DEL APARATO RESPIRATORIO

Expectorante de primer orden. Poderoso recalificante. Mejora rápidamente el estado general del paciente por su eficaz acción desintoxicante, aumentando la resistencia fisiológica del organismo á la infección.

COMPOSICION: UNA CUCHARADA CONTIENE: Kreo-sol-guayacol fluid, 2 centigramos; Calcium acetium, 14 centigramos; Calcium benzolium, 2 centigramos; Calcium lácticum, 2 centigramos; Calcium salicylicum, 2 centigramos; Ferrum acetium, 2 centigramos; Menthol puris, 0,20 centigramos; Sirup aromatico, 20 gramos.

DOSIS DIARIAS: ADULTOS, 3 CUCHARADAS { Después de
NIÑOS, 3 CUCHARADITAS { las comidas

LABORATORIO FARMACÉUTICO «CITO, (S. A.)»

VITORIA

EUZYMINA MENARINI

Solución titulada de Lecitina y fermentos digestivos.

Fórmula del Prof. CONCETTI, de Roma.

Recomendada en las enfermedades del aparato digestivo de los niños.

La **Euzymina**, por los fermentos que contiene asociados á la lecitina, no solamente reemplaza las deficiencias del aparato digestivo, sino que estimula las fuerzas zimógenas para mayor actividad funcional.

DOSIS: Para niños de pecho, 10 á 20 gotas después de haber tomado el pecho; para niños de dos años y más, 20 á 30 gotas después de cada comida; para adultos, una cucharadita de café.

Muestras gratis á los señores Médicos que las soliciten á los señores:

J. URIACH y C.^a, S. A. — Apartado 632.—BARCELONA

LABORATORIO NATIVELLE

49, BOULEVARD DE PORT-ROYAL — PARIS

SOLUBAÏNE

SOLUCIÓN AL MILÉSIMO DE OUABAÏNA ARNAUD

LA OUABAÏNA ARNAUD

está indicada en los casos de insuficiencia del miocardio :

Insuficiencia del corazón izquierdo;
Insuficiencia ventricular derecha;
Aritmias y Taquicardias.

DOSIS :

Pequeñas dosis prolongadas..	X á XX gotas.
Dosis medias.	XXV á L gotas.
Dosis macizas.	L á CL gotas.

DOSIFICACIÓN RIGUROSA

**CARDIOTÓNICO
ENÉRGICO**

**ACCIÓN
CONSTANTE
Y SEGURA**

**DIURÉTICO
PODEROSO**

**MENOS TÓXICO
QUE LAS
ESTROFANTINAS**

DRAEGER

LA MEDICACIÓN IODADA

Inmediata e intensa
POR LA

Lenta y duradera
POR LA

NÉO-RIODINE


RIODINE

TOLERANCIA PERFECTA — SIN IODISMO

Solución acuosa de yodo
Orgánico inyectable

NÉO-RIODINE

44% de yodo



En
inyecciones
intravenosas
o intra-
musculares.

La caja de 50 ampollas se vende a precio reducido para los Señores Médicos, los Hospitales y las Clinicas.

Eter glicérico
yodado del ácido
ricinoleico.

Compuesto químicamente
definido y estable

$(C_{15}H_{33}O_3)_3 (I H)_2 C_8H_5$

DOSIS MEDIA :
2 a 6 perlas al día.



Cada perla representa la acción
terapéutica de 20 centigramos de
yoduro alcalino.

Laboratorios P. ASTIER, 45-47, Rue du Docteur-Blanch. — PARIS (16°) (Francia).

Sucursal en España: 129, calle del Bruch. — BARCELONA

DOS JUICIOS EXTRANJEROS ACERCA DE UN PREPARADO ESPAÑOL

«... resumiendo podemos decir que el **Septoyodo** es uno de los mejores medicamentos que poseemos para el tratamiento de las afecciones puerperales, siendo desde luego, el de más fácil empleo y el que ofrece menos peligros.»

Prof. Alois Santner: Clínica Ginecológica de la Universidad de Graz, publicado en el *Wiener Klin. Wochenschrift*, núm. 19, 1924.

«... en todos los casos se ha logrado con la solución de Pregl una notable mejoría en la marcha de la fiebre puerperal, que en muchos casos se curaba por desaparición crítica de la temperatura. El empleo de grandes dosis no ofrece peligro alguno...»

Knauer y Zacherl: *Mitteilungen des Vereins der Aerzte in Steiermark*. 1.º Julio, 1921.

“SEPTOYODO”

Pregl

especial para ginecología en cajas de 5 ampollas de 10 c. c.



S. A. L. I. A.

S. A. La Industria Hispano-Alemana de Productos Químicos.

Glorieta de las Delicias, 2. — MADRID — Apartado 7060.

Ayuntamiento de Madrid

OPOTERAPIA OVÁRICA

POR LAS HORMONAS DISOCIADAS DEL CUERPO AMARILLO

ADMINISTRACIÓN POR VÍA GÁSTRICA Y PARENTERAL

AGOMENSINA "Ciba"



Sustancia lipamínica de propiedades emenagógicas y congestivas segregadas por el cuerpo amarillo joven.

Amenorrea funcional. Infantilismo genital. Fenómenos de carencia consecutivos á la castración. Trastornos de la menopausia.



Frasco de origen de 20 comprimidos.
Caja de origen de 5 ampollas.

DOSIS

3 tomas diarias de 1 á 3 comprimidos, ó administrar diariamente por vía intramuscular 1 á 4 c. c. En casos de amenorrea rebelde precisa establecer un tratamiento combinado durante 1 á 2 meses.

SISTOMENSINA "Ciba"

Hormona lipóidica de acción inhibitoria y descongestiva segregada por el cuerpo amarillo en madurez.

Menstruaciones profusas y prolongadas. Hemorragias de la pubertad y menopausia. Dismenorrea funcional. Menorragias sin etiología orgánica.



Frasco de origen de 40 comprimidos.
Caja de origen de 5 ampollas.

DOSIS

1 á 2 comprimidos 3 veces al día, ó inyectar diariamente por vía intramuscular 1 á 2 c. c. En los casos de menstruación abundante adminístrense dosis intensivas durante 2 á 3 días, empezando el tratamiento combinado algunos días antes de la época prevista.

Algunas publicaciones clínicas.

Prof. Dr. Seitz y H. Wintz, Erlangen:
«Ueber die Beziehungen des Corpus luteum zur Menstruation».
(Monatsschrift f. Geburtshilfe und Gynäcologie Bd. 49 Hft I, 1919.)

Prof. Dr. M. Stickel, Berlín:
«Zur Behandlung ovarieller Blutungen».
(Archiv für Gynäcologie, Bd 117, 1922.)

Dr. L. Pouliot, Paris:
«Opoterapie des troubles menstruels».
(Paris Médical n.º 45, 1922.)

Dr. Izquierdo Hernández, Madrid:
«Sobre una nueva forma de opoterapia ovárica».
(Sociedad Ginecológica Española, sesión 19 Noviembre 1923.)

Dr. L. Schil, Paris:
«Au sujet de l'administration par voie hypodermique des extraits d'ovaires dissociés». (Progrès Médical, n.º 41, 1924.)

Prof. Dr. H. Wintz, Erlangen:
«Experimentelle Untersuchungen zur inneren Sekretion von Corpus luteum und Placenta».
(Deutsche Medizinische Wochenschrift, n.º 3, 1924.)

Dr. Torre Blanco, Madrid:
«Algunas consideraciones sobre el empleo de la opoterapia ovárica».
(Gaceta Médica Asturiana, Abril 1925.)

Prof. Dr. St. E. Faust, Bâle:
«Über Weibliche Sexualhormone».
(Schweiz Medizin, Wochenschrift, n.º 25, 1925.)

MUESTRAS Y LITERATURA

CIBA SOCIEDAD ANONIMA DE PRODUCTOS QUÍMICOS

VÍA LAYETANA, 41.

BARCELONA

APARTADO 744.

Ayuntamiento de Madrid

Insustituible en las afecciones
del aparato respiratorio.



Tos,
catarros,
bronquitis,
asma.

Toleradísimo
por los
más débiles
estómagos.

Fórmula por 20 gramos.

Tiocol, 23 centigramos; Heroína, 6 miligramos;
Arrhenal, 2 centigramos.

Precio, 4,25.

Muestra gratis á la clase Médica suplicando indiquen estación de destino.

MORRHUÉTINE

• JUNGKEN •

EL TÓNICO DE LA INFANCIA

Substituye con ventaja al aceite de hígado de bacalao

SE USA TODO EL AÑO

SABOR AGRADABLE · PERFECTAMENTE TOLERADO · LICOR NO ALCOHÓLICO NI AZUCARADO

DOSIS POR CUCHARADA SOPERA = YODO 0.015 Gr. - HIPOFOSFITOS COMPUESTOS 0.15 Gr.
FOSFATO SÓDICO 0.15 Gr. - GLICERINA PURA.



EFICAZ EN ADENOPATIAS. LINFATISMO. ESCRÓFULA. RAQUITISMO. BRONQUITIS CRÓNICA. DIABETES. HEREDOSÍFILIS. AMENORRUEA. DISMENORREA. CONVALESCENCIAS ETC.

DEPURATIVO RECONSTITUYENTE

MUESTRAS GRATIS AL CUERPO MÉDICO

LABORATORIO MIRABENT - BARCELONA.



Nueva medicación para el tratamiento de la tuberculosis

Segun el trabajo del Dr. JENTZER jefe del 2º servicio de cirugía del Hospital Cantonal de Ginebra

GAMELAN

(COMBINACIÓN DE DIVERSAS SUBSTANCIAS GRASAS LIPÓIDES Y CEROSAS)

EL GAMELAN aumenta las fuerzas lipolíticas del organismo. Ejerce una acción disolvente sobre el bacilo tuberculoso por saponificación de su cápsula grasa y cerosa; de este modo se debilita la virulencia del bacilo

DESAPARICIÓN DE LOS SUDORES NOCTURNOS · TRANSFORMACIÓN DE LA FÓRMULA SANGUÍNEA.
DISMINUCIÓN DE LA TOS Y DE LOS ESPUTOS HASTA SU DESAPARICIÓN COMPLETA.
LA TEMPERATURA VUELVE A LA NORMALIDAD · AUMENTO DE PESO Y DEL APETITO.
EN ALGUNOS CASOS NEOFORMACIÓN DEL TEJIDO ÓSEO CON CURACIÓN DE LAS FÍSTULAS.
MEJORA FRANCA (SUBJETIVA Y OBJETIVA) DEL ESTADO GENERAL.

Ninguna reacción local ni general.
Se emplea en dos formas:

GAMELAN Ynyectables
GAMELAN Pomada (fricciones)

HAUSMAN S.A.
FÁBRICA DE PRODUCTOS QUÍMICOS
ST. GALL.

AGENTES EN ESPAÑA:
LABORATORIO MIRABENT. BARCELONA

siempre que la *excreción biliar*
esté total o parcialmente parada

BILÉYL

SALES BILIARES

EN TUBO DE ALUMÍNIO CONTENIENDO
60 GLOBULOS

MODO DE EMPLEO

2 ó 3 GLOBULOS
después de cada comida.

ICTERICIAS
CÁLCULOS BILIARIOS
COLEMIA
ENTERO-COLITIS

MUCO-MEMBRANOSAS
CON ESTREÑIMIENTO

LABORATORIOS FOURNIER FRÈRES
26, BOULEVARD DE L'HOPITAL-PARIS

REPRESENTANTE: M. BENEYTO
- LEALTAD 5 y 7 - MADRID -



LIPOÏDES ISCOVESCO

(En Pildoras y AMPOLLAS INDOLORAS para inyecciones hipodérmicas ESTERILIZABLES à 110°)



Utero y Ovarios de Conejas
Sin tratar
(Peso : 4 gr. 60)



Tratados al
GYNOCRINOL
(Peso : 13 gr. 50)



Testiculos de Conejo
Sin tratar
(Peso : 1 gr. 90)



Tratados al
ANDROCRINOL
(Peso : 7 gr. 45)

C. R. Académie des Sciences CLIV, 1912
C. R. Soc. des Hôpitaux de Paris, 19 Juillet 1912.
C. R. Société de Biologie, 1897 à 1912.
etc.

*La actividad fisiológica de
la mayor part de extractos
de órganos depende de los
Lipoides que contienen.*

Lipoides de las Cápsulas superrenales (Sin Adrenalina) **ADRENOL-TOTAL**
» Ovárico **GYNOCRINOL**
» Testicular **ANDROCRINOL**
» Cerebral.. **CEREBROCRINOL**
» Cardíaco.. **CARDIOCRINOL**
etc. de todas las Organos.

(Muestras y Bibliographia a quien las pida)

— DOSIS Y MODO DE USARLAS —

Pildoras y Ampollas indoloras dosificadas a 2 centigr. de Lipoides.
Por día: 4 a 8 pildoras, ó 1 centimetro cúbico en inyecciones
hipodérmicas de la solución aceitosa (indolora, esterilizada a 110°).

LABORATORIO ISCOVESCO, 107, Rue des Dames, PARIS (17^e)

Representantes y depositarios: J. URIACH y C., S. en C., Apartado 632. Bruch, 49, Barcelona.

Instituto de Biología y Sueroterapia

IBYS

DIRECTOR: EXCMO. SR. DR. J. DURAN DE COTTES

Bravo Murillo, 45. ☒ Apartado 897. ☒ Teléfono 17-41 J.

M A D R I D

Nuevos productos "IBYS"

"SUERO ANTIGANGRENOSO POLIVALENTE"

Obtenido por inmunización de caballos por la acción antigénica del bacilo *Perfringens*, bacilo *oedematiens*, vibrión séptico y bacilo histolítico.

Como preventivo de la gangrena gaseosa en las heridas graves ó con magullamiento ó antes de las intervenciones quirúrgicas, asociado ó simultáneamente al suero antitetánico.

Como curativo en inyección subcutánea ó intravenosa, según la fase del proceso.

"ANATOXINA DIFTÉRICA"

Para vacunación preventiva de la difteria.

"MIOCARDINA"

(Asociación de extracto de miocardio con tintura de estrofantó.)

Para tratamiento de las insuficiencias cardíacas, miastenias, miocarditis, dilatación de corazón, infiltraciones grasientas del miocardio, en las adiposis en general, etc., etcétera.

Muestras y literatura á disposición de los señores médicos que las soliciten.

Espiroquetosis: Sífilis, pian, bronquitis sangrienta de Castellani.

Asociaciones fusospirilares: Angina de Vincent.

Disentería amibiana, Lambliosis y Protozoosis intestinales en general.

Sífilis hereditaria precoz.

Piorrea alveolar.

Paludismo debido al plasmodium vivax.

Tratamiento por vía bucal por el **STOVARSOL**

(Ácido oxiacetil-amino-fenil-arsínico.)

PRESENTACIÓN EN EL COMERCIO:

El **STOVARSOL** se encuentra:

- a) Para los **adultos**: en frascos de 28 comprimidos dosificados a 25 centigramos de substancia activa por comprimido.
- b) Para la **terapéutica infantil**: en frascos de 200 comprimidos dosificados a un centigramo de substancia activa por comprimido.
- c) Para el tratamiento por vía intravenosa (tratamiento de la parálisis general) expendemos el **Stovarsol sódico** en tubos de 50 centigramos, un gramo y 1,50 gramos para disolver en c. s. de agua bidestilada y esterilizada.

LITERATURA A PETICIÓN

LES ETABLISSEMENTS POULENC FRÈRES

Sociedad Anónima. — Capital: 60 millones de francos.

86 & 92, Rue Vieille-du-Temple. — PARIS (3°).

Agente general para España: J. COLL. — Córcega, 169. — BARCELONA

ENFERMEDADES DEL HÍGADO

y Síndromes dependientes de ellas:

LITIASIS BILIAR, INSUFICIENCIA HEPÁTICA, ENTERITIS, ESTREÑIMIENTO, INTOXICACIONES, INFECCIONES, ENFERMEDADES de los PAISES CALIDOS, etc.



La más COMPLETA y la ÚNICA medicación reuniendo las
OPOTERAPIAS HEPÁTICA Y BILIAR
con los COLAGOGOS más activos.



DOSIS: 2 á 12 PILDORAS al día, ó 1 á 6 cucharadas de
postre de 10 gramos de SOLUCIÓN — Mitad en los NIÑOS

ESTREÑIMIENTO y AUTOINTOXICACION INTESTINAL

Tratamiento Racional según los últimos trabajos científicos.

ENEMA de EXTRACTO
de BILIS glicerinado
y de PANBILINE



1 á 3 cucharaditas de las de
café en 200 gramos
de agua hervida caliente.
Mitad en los NIÑOS

DE VENTA EN TODAS LAS FARMACIAS

Muestra y literatura: LABORATOIRE de la PANBILINE, ANNONAY (Ardèche) FRANCE
Representantes en España: GIMENEZ, SALINAS y Compañía, Sagués, 2 y 4, BARCELONA (S. G.)

Ayuntamiento de Madrid

LA OPOTERAPIA ÓSEA

es el método más seguro de

REMINERALIZACIÓN

TUBERCULOSIS - RAQUITISMO - FOSFATURIA
DISTROFIAS CÁLCICAS - DENTICIÓN - FRACTURAS
CONVALECENCIAS - EMBARAZO - LACTANCIA



HOLOS

POLVO DE HUESOS, OPOTERÁPICO

(preparados á la temperatura fisiológica)

asociados á los Extractos paratiroide y suprarrenal totales.

FIJADORES CÁLCICOS POR EXCELENCIA

Dosis: La pequeña medida de 1 gr. en cada comida, mezclada con los alimentos (ninguno gusto).

DESCHIENS, Doctor en Farmacia, 9, Rue Paul-Baudry, 9, París (8^e). — Agentes para España: J. G. SALINAS y C^{ta}, 114, Calle Claris, Barcelona.

*tratamiento integral
de todas las afecciones del sistema venoso*

PROVEINASE MIDY

Asociación de extractos de plantas
cuidada dosamente elegidas

Castano de India - Cupressus - Viburnum - Hamamelis

y de extractos de glandulares á secreción interna:

Hipofisis - Suprarrenal - Tiroide

2 á 6 COMPRIMIDOS AL DÍA
(Tragar sin mascar)

Varices
Varicosidades
Varicoceles
Úlceras Varicosas
Edemas postflebiticos
Almorranas

Trastornos congestivos
de la menopausis
y de la pubertad

Hipofixia
Cristesia
Astenia

MEDICACION LOCAL
DE LAS ALMORRANAS

POMADA MIDY

LABORATORIOS MIDY
4, Rue du Colonel-Moll - PARIS

SUPOSITORIOS MIDY

Ayuntamiento de Madrid

 <p>Metilarseniato de Hierro</p> <p>METHARFER</p>	 <p>Metilarseniato de Sosa</p> <p>METHARSOL</p>
<p>GOTAS Y AMPOLLAS</p>	
 <p>Metilarseniato de Extricina</p> <p>SEROSTHÉNYL</p>	 <p>GAÏARSOL</p> <p>Metilarseniato de Guayacol</p>

LABORATORIOS BOUTY. 3, Rue de Dunkerque. PARIS

D. ERNESTO MOLINA GATTEAU, Farmacéutico, Garante y Agente General para España : Arenal 22 dup^a, MADRID

“MILO”

Harina dextrinada malteada.

Sin adición de leche ni azúcar.

Producto dietético en las afecciones gastro-intestinales.

Recomendado por las autoridades médicas del mundo entero.

DE VENTA EN LAS PRINCIPALES FARMACIAS Y DROGUERÍAS

Muestras y folletos gratis á los señores médicos que lo soliciten de la

SOCIEDAD NESTLÉ, A. E. P. A. - Vía Layetana, 41, BARCELONA

ó de su Delegación en MADRID, Marqués de Cubas, 12.

BALDACCI-Pisa.



IODARSOLO

EL PRIMER PRODUCTO DE YODO Y ARSÉNICO

Sin consecuencias tóxicas secundarias



**ZIMEMA
AGLICOLO
CASEAL CÁLCICO
GONEAL**



**NO ES
FERMENTESCIBLE**

**BALDACCI-PISA
LEJOMALTO**

Dextrina y maltosa con amilasa inactiva

Alimentación artificial y mixta
destete • trastornos gastro en-
téricos de los lactantes, etc. etc.



**COSTE
ECONÓMICO**

Medicación Antituberculosa

AZOTYL

en Ampollas

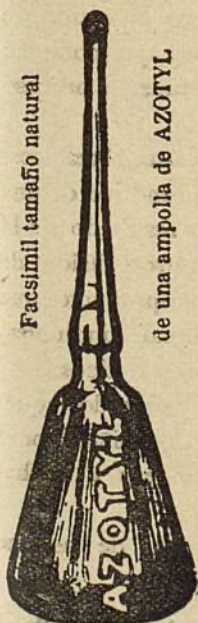
para inyecciones hipodérmicas ó intra-musculares y en

Pildoras Keratinizadas

con base de

Lipoides Esplénicos y Biliares, Colesterina pura.

Esencia antiséptica : Gomenol, Alcanfor.



LABORATOIRES RÉUNIS, 11, Rue Torricelli, PARIS (17^e)

Instituto de Biología y Sueroterapia

IBYS

DIRECTOR: EXCMO. SR. DR. J. DURAN DE COTTES

Bravo Murillo, 45. ☎: Teléfono 17-41 J. ☎: Apartado 897.

M A D R I D

BIOLACTISERUM

Asociación de fermentos lácticos seleccionados con sueros de animales inmunizados contra el Bacilo de Eberth, Paratífus A, Paratífus B, Colibacilo-Proteus y otros gérmenes intestinales.

La orientación científica que hasta la fecha ha informado la administración de los fermentos lácticos ha sido la de substituir la flora intestinal proteolítica por la sacarolítica; es decir, detener el desarrollo de la primera por las fermentaciones lácticas que se ocasionan por la administración de la segunda.

Esta concepción teórica no siempre ha sido lograda en la práctica por la simple administración de los fermentos lácticos, acaso porque los gérmenes proteolíticos, entre los cuales se hallan los patógenos, encuentren entre los exudados de la mucosa alterada los elementos de su nutrición mejor que en los residuos alimenticios, ó bien porque la cantidad de ácido láctico por los sacarolíticos originados no sea suficiente para detener el desarrollo de los gérmenes patógenos, con su función inherente de putrefacción.

Lógico es pensar que si á la administración de fermentos lácticos sumamos la acción de sueros específicos contra los gérmenes patógenos, por la acción de los anticuerpos que contiene el suero, conseguiremos destruirlos y oponernos á su acción y á la de sus proteasas en el proceso de putrefacción que determinan.

Los interesantes trabajos de Lenoy y de Mesnard y Rose sobre los sueros antiproteásicos, así como nuestros experimentos personales de laboratorio y de clínica, que serán motivo de una próxima comunicación, demuestran evidentemente el justificado y beneficioso resultado de la asociación de los sueros específicos antimicrobianos de los principales gérmenes proteolíticos de la flora intestinal con los fermentos lácticos, siendo el motivo de dar este nuevo producto, que con el nombre de **Biolactiserum** representa la asociación de suero de animales inmunizados al bacilo de Eberth, Paratífus, Coli, proteus, piocianico, etc., con los fermentos lácticos.

Su indicación es en todos los procesos infectivos é inflamatorios, intestinales y en todos aquellos casos en que debemos oponernos á los procesos de putrefacción, tanto en los niños como en los adultos (cólera infantil, diarrea verde, enteritis, fiebres tifoideas, paratifoideas y colibacilares, etc.).

Tómese cada seis horas, con la leche fría ó en agua azucarada, una cucharadita de las que acompañan al preparado.

Se sirven muestras y literatura gratis á los señores médicos que las soliciten.



Productos del Laboratorio Dr. Julio Méndez (Buenos Aires).

HAPTINÓGENOS

- | | | |
|---|---|---|
| Haptinógeno NEUMO «Méndez» | { | GRIPPE EN TODAS SUS MANIFESTACIONES. Neumonía é infecciones á Neumo. Rinitis y Larin-
gitis pseudomembranosas. Traqueitis. |
| Haptinógeno ESTAFILO «Méndez» . . . | { | ANTIPIOGENO.—Anginas. Aené. Forunculosis. Antrax. Abscesos é infecciones á estafilo. |
| Haptinógeno GONO «Méndez» | { | Blenorragia. Metritis. Pelvi-peritonitis. Artri-
tis. Orquitis. Cistitis. Prostatitis. |
| Suero CARBUNCLOSO «Méndez» . . . | { | Carbunclo en el hombre. |
| Haptinógeno ECZEMA «Lóizaga» . . . | { | Curativo del Eczema agudo. |
| Haptinogenina DIFTERICA «Méndez» . | { | Producto específico, no antitóxico, curativo de la difteria. No produce anafilaxia ni ningún acci-
dente patológico. |

Literatura científica.—Se remite gratuitamente á los señores Médicos que lo soliciten á M. Martín Yáñez.—**Apartado 384.—Madrid.**

NOTA.—Los productos de los laboratorios Méndez se encuentran en venta en todas las farmacias y casas mayoristas, y de no encontrarlos en su casa de compras pueden pedirlos directamente al agente general **M. MARTIN YÁNEZ.** — Apartado 384. — MADRID. — Teléf. 25-81 S.

TABLETAS ANTISEPTICAS DESSAULT

Perfectamente solubles aun en agua fría; no tienen olor, ni manchan la ropa.

Indicadas en:

**Gonorrrea.
Úlceras chancrosas y
oftalmías purulentas.**

Ginecología, para:

**Vaginitis.
Uretritis específica.
Infección puerperal.**

Desinfección de:

**Instrumental.
Ropas de enfermos.
Lavado de manos.
Utensilios de limpieza, servicio,
locales y pisos.**

Rp.

Cada tableta contiene:

Persulfato doble cúprico y Zinc. 1 gramo.
Ox. Mercurio..... 0,10 »

Tubo de 18 tabletas, 1 peseta. — De venta en todas las farmacias.

Muestras y literatura á los Sres. Médicos que lo soliciten á **BUNZON DESSAULT.** - Apartado 384. - MADRID

LAS MENSTRUACIONES DOLOROSAS

son á menudo evitadas sin la aplicación de opiados, empleando la

PHENALGIN

(FENALGINA)


Los más rebeldes ataques de Dismenorrea, pueden ser eficazmente dominados. La Fenalgina constituye un rápido remedio para el dolor, no produce depresión, ni conduce á la formación de un hábito.

El más inofensivo é indispensable analgésico.

Exija: «**Fenalgina sello rojo**».

Muestras y valiosa información sobre demanda.

De venta en farmacias, droguerías y centros de específicos.



Agentes: J. URIACH y C.^a S. A. Apartado, 632. — BARCELONA



Inofensivo y de una Pureza absoluta
**CURACION
RADICAL
Y RÁPIDA**

(Sin Copaiba — ni Inyecciones)
de los Flujos Recientes ó persistentes

PARIS, 8, Rue Vivienne y en todas las Farmacias

Exigir la Firma

Sobre el rótulo

Exigir el Nombre



Sobre cada cápsula

LABORATORIOS CAMPOS FILLOL
VALENCIA

LACTOBULGARINA

Simbiosis de fermentos lácticos
y búlgaros en estado líquido
y con fecha de utilización.

El mejor desinfectante intestinal.

SUERO HEMOPOIÉTICO

Suero frescode caballo.

En cajas de 10 ampollas de 10 c. c.

Para combatir anemias, cohibir
hemorragias y exaltar fagocitosis.

El mejor tratamiento proteínoterápico.

Se preparan todos los sueros,
vacunas y opoterápicos,
sancionados por la práctica.



ANTICATARRAL
García Suárez

¡Gracias a él!

Curaré á mis enfermos
BRONCONEUMONICOS
CATARROSOS CRONICOS
Presuntos TUBERCULOSOS
Inmunizándolos contra la
GRIPE Y PULMONIAS
Antiséptico enérgico de las vías
respiratorias y reconstituyente eficaz.

Solución
Creosotada
de
Glicero-Clor-
hidrofosfato
de Cal
con Thiocol
y
Gomenol.

**NO CONTIENE
CALMANTES**

NO CONOCE USTED LOS INYECTABLES
¿ ANTITOXICO ?

Procure informarse, sus efectos son muy beneficiosos.

TRATAMIENTO
CURATIVO
DEL
ESTREÑIMIENTO
HABITUAL
CON
PETROSINA
García Suárez.



NO ES PURGANTE

HIDROCARBURO
INSIPIDO
NO ASIMILABLE
OBRA
MECANICAMENTE
LUBRIFICANDO
EL INTESTINO

— PRODUCTO INSUSTITUIBLE POR NINGÚN SIMILAR —

Ayuntamiento de Madrid

Reconstituyente rápido

ENOFOSFORINA

SERRA

Fortalece á los débiles. — Acorta las convalecencias. — Aclara la mente. Devuelve el buen humor.

Recomiende usted siempre

«SPARTSERUM»

(Suero hemopéptico, espartina y alcanfor.)

En todas las afecciones broncopulmonares agudas. Excelente estimulante general de las defensas orgánicas y poderoso tónico cardíaco.

Elaborado por el Instituto Microbiológico Regional del Dr. Salazar. — Badajoz.

DEPÓSITO EN MADRID:

Farmacia del DR. TORRECILLAS. — Barquillo, 37.

ANTIBYXINA ALEX

INYECTABLE

COMPOSICIÓN

Eucaliptol	0,15 grs.
Esencia de Salvia....	0,15
Guayacol	0,05
Oxígeno	0,01 c. c.
Excipiente.....	c. s. para 2 c. c.

Destruye por completo la flora bronquial. En la gripe se obtienen verdaderos milagros.

Muestras a la clase médica en el

LABORATORIO LEFEL. - Roma, 5. - MADRID

BALNEARIO DE TRILLO

Cinco manantiales de distinta mineralización. Escrofulosis, estado linfático, reumatismo, herpes, avariosis, enfermedades de la mujer, esterilidad, neurastenia, corea, histerismo.

Deliciosa estación de verano. — Gran parque y monte para hacer helioterapia.

Clima de montaña, 780 metros.

Informes y folletos: **Hotel de los Leones,** Carmen, 30, Madrid.

QUEMADURAS

En las de primero y segundo grado, tratadas por la pronta aplicación de Antiphlogistine, se alivia inmediatamente el dolor, el calor y la inflamación incipiente.—La



tiene un efecto vigorizante en la circulación, y mediante sus propiedades higroscópicas estimula la exudación de suero rico en elementos de defensa—disminuye la tendencia a formar cicatrices exageradamente grandes y acelera el proceso de formación de yemas carnosas y epitelio.

Aplicase fría la Antiphlogistine en las quemaduras.



(7-8)

Jarabes Yodurados de J.-P. Laroze

Al Yoduro de Potasio,
Al Yoduro de Sodio,
Al Yoduro de Estroncio.

Una cucharada sopera contiene exactamente 1 gr. de Yodo químicamente puro, completamente desprovisto de Yodatos

INDICACIONES

Arterioesclerosis en sus comienzos; Angina de pecho, Asma, Enfisema, Bronquitis crónica, Diabetes, Gota, Reuma crónico, Esclerosis viscerales, Sífilis secundaria y terciaria.

**L. ROHAIS & C^{ie}, 2, Rue des Lions-Saint-Paul,
PARIS**

GASTRALGIES

ELIXIR DU D^r MIALHE

3, rue Faidherbe, PARIS




PETIT-MIALHE



CHAMPELLE, DÉPÔT

8, rue



APARATO DE ALTA FRECUENCIA

Modelo transportable.

Para tratamientos quirúrgicos, Aplicaciones
externas y Endoscopia.

DIATERMIA, ELECTRO-COAGULACIÓN,
PRODUCCIÓN DE CHISPAS

DRAPIER ET FILS

41, Rue de Riboli, PARIS (1.^{re})

PIDANSE DETALLES

Instrumentos de Cirugía — Electricidad Médica.
Representante en España: Sr. SERRALLACH. — Consejo de Ciento, 378. — BARCELONA

Jugo de carne Valentine's

Antes y después de operaciones quirúrgicas, cuando el estómago rechaza el alimento y es de todo punto necesario conservar las fuerzas vitales, es cuando el jugo Valentine's demuestra su facilidad de asimilación y el poder de restaurarlas y aumentarlas.

John Keay, médico oficial en el hospital de guerra de Edimburgo; Edimburgo, Escocia: «El JUGO DE CARNE VALENTINE'S ha sido usado en este hospital y en los casos de extenuación grande á consecuencia de enfermedades ó heridas, resulta ser un estimulante y alimento de gran valor.»

W. S. Tremaine, M. D., profesor de Cirugía en la Universidad de Niagara; consulta de Cirugía en Maternidad, accidentes y hospitales de San Francisco. Buffalo N. Y.: «Vengo usando el JUGO VALENTINE'S desde hace más de diez años; reconozco que he salvado algunas vidas con él cuando otras formas de alimentación no daban resultado; es la preparación de más valor y constantemente lo vengo usando.»

Se vende en las farmacias y droguerías de Europa y América.

VALENTINE'S MEAT-JUICE CO.

RICHMOND, VIRGINIA, U. S. A.



Agentes generales para España y sus colonias:

E. DURAN, S. en C., Calle de Tetuán, núms. 9 y 11, **MADRID**

DIABETES

SE CURA RADICALMENTE CON EL

VINO URANADO PESQUI

QUE ELIMINA EL AZÚCAR DEL ORGANISMO
Á RAZÓN DE UN GRAMO POR DÍA, FORTÍFICA, CALMA LA SED, EVITA Y CURA LAS
COMPLICACIONES DIABÉTICAS

Es el más eficaz y acreditado antidiabético.
Más de veinticinco años de éxitos mundiales.
De venta en todas las buenas farmacias y droguerías.
Muestras y folletos á los señores médicos.

OTROS PREPARADOS DEL DOCTOR PESQUI
SIMIL AZÚCAR PESQUI Para uso de los
diabéticos.
DEL GADOSE PESQUI Muy eficaz contra la
OBESIDAD y completamente inofensivo.
ALCOHOL DE MENTA PESQUI Antiséptico.
Digestivo. Para tocador, etc:

Laboratorio Pesqui: San Sebastián.
Alameda, 17, y Hernani (Gulpúzcoa).



Entéritis



Enteritis
Diarreas
Auto-
intoxicación

Muestra D^e BOUCARD, 30 Rue Singer, PARIS XVI

JARABE BEBE

Infalible y completamente inofensivo para toda clase de TOS de los adultos, TOS crónica y rebelde de los ancianos y la TOS FERINA de los niños.

Evita los tratamientos enérgicos, tan perjudiciales á niños y adultos. — Gran diploma de Honor. La más alta recompensa concedida en la Exposición de Especialidades Farmacéuticas del Congreso Médico Nacional de Sanidad Civil (Madrid 1919).

El JARABE BEBÉ ha sido objeto de los más grandes elogios por la prensa profesional en trabajos originales de eminentes médicos.

Agentes exclusivos: J. URIACH Y COMPAÑIA (S. C.). — Barcelona.

TETRADINAMO

Formas: ELIXIR é INYECTABLE

Medicación dinamófora y regeneradora de los estados consuntivos.

Magistral combinación de los elementos estimulantes y desarrolladores de energía, terapéuticos más valiosos (FOSFORO, ARRHENAL, NUCLEINATO DE SOSA y ESTRIGNINA). Eficacísimo en los estados orgánicos depresivos y de agotamiento, fatiga cerebral y convalecencia de enfermedades infecciosas. El Inyectable contiene cada caja 10 ampollas de 1 c.c. y 10 de 2 c.c. haciendo un total de 20 ampollas.

SEPTICEMIOL

INYECTABLE

Tratamiento específico é insustituible de las enfermedades infecciosas.

COLESTERINA, GOMENOL, ALOANFOR y ESTRIGNINA

De acción más activa que la de los metales coloides recién obtenidos. Cada caja contiene 6 ampollas de 5 c.c., no produciendo abscesos ni siquiera induración de los tejidos en los puntos en que se haga la inyección.

PURGANTIL

(JARABE DE FRUTAS)

Indicado en el estreñimiento de los adultos é indispensable en los niños.

**LABORATORIO
FARMACEUTICO**

PONS, MORENO Y COMPAÑIA

**BURJASOT
(VALENCIA)**

Director: BERNARDO MORALES

Al pedir muestras, indíquese esta Revista y estación de ferrocarril.

Instalación Electromédica la más perfecta y más práctica es el

MAKROS DEL DR. STEIN

Reune 10 MODALIDADES ELECTRO-MÉDICAS en UN SOLO GABINETE

ÚNICA completa que funciona con PROPIAS ENERGÍAS y dotado además de enchufe á la Red Industrial. Su SOBERBIO INSTRUMENTAL de mayor precisión y de funcionamiento cronométrico, junto con su espléndido acabado, GARANTIZAN ÉXITOS CLÍNICOS SORPRENDENTES como igualmente FINANCIEROS.

Su precio BAJÍSIMO es á juicio de todos los Sres. Médicos y Técnicos que lo conocen, LA INSTALACIÓN MÁS NOTABLE Y MÁS BARATA EXISTENTE. Su valor comparado es DOBLE, afirman los inteligentes.

El milagro del precio bajo conseguido por la fabricación en Serie, en Alemania, y por la demanda enorme en todos los países. Grandes FACILIDADES DE PAGO.

Pida oferta hoy al Delegado General:

OTTO STREITBERGER. — Apartado de Correos 335, Calle Berlín, 19. — BARCELONA

Ayuntamiento de Madrid

CALDAS DE OVIEDO

Aguas azoadas, hipertermales, de las más radiactivas de España.

Sin rival para el tratamiento del artrismo, reumatismo, afecciones del aparato respiratorio y enfermedades consecutivas á la gripe.

HOTEL DEL BALNEARIO

Servicio esmerado. — Selecta cocina. — Precios económicos. — Pensión completa desde 11 pesetas. Varias fondas y casas de huéspedes.

15 Junio á 30 Septiembre.

Jarabe "DEYEN" de Manzana Laxante.

Utilísimo en los adultos é insustituible en los niños.

DOSIS: Adultos, de una á dos cucharadas de las de sopa diluido en agua ó solo; niños y menores de un año, una cucharada de las de café; de dos á seis años, una cucharada de las de postre; de seis en adelante, una cucharada de las de sopa, diluido en agua ó solo, después de la cena. Todas estas dosis se pueden aumentar ó disminuir, según el efecto que produzcan. De venta en todas las Farmacias.

Depositarlo: E. DURÁN. — Tetuán, 9 y 11. — Madrid.

Frasco de muestra á los señores médicos, pidiéndolo á director del Laboratorio, Ponzano, 18, entresuelo izqda. ¡Cuidado! Pedid el DEYEN pues hay imitaciones.

ANTIASMATICO PODEROSO

REMEDIO EFICAZ CONTRA LOS CATARROS BRONQUIALES

Jarabe-Medina de Quebracho.

Médicos distinguidos y los principales periódicos profesionales de Madrid: EL SIGLO MÉDICO, la Revista de Medicina y Cirugía prácticas, El Genio Médico, El Diario Médico-Farmacéutico, El Jurado Médico-Farmacéutico, la Revista de Ciencias Médicas de Barcelona y la Revista Médico-Farmacéutica de Aragón, recomiendan en largos y encomiásticos artículos el Jarabe-Medina de Quebracho como el último remedio de la Medicina moderna para combatir el Asma, la Disnea y los Catarros crónicos, haciendo cesar la fatiga y produciendo una suave expectoración.

PRECIO: 6,50 pesetas frasco.

Depósito central: Sr. Medina, Serrano, 36, Madrid, y al por menor en las principales farmacias de España y América.

—Villanueva de la Fuente, partido de Infantes (Ciudad Real), con 2.200 pesetas anuales. Solicitudes hasta el 14 de Agosto.

Datos.—3.849 habitantes, á 30 kilómetros de la cabeza del partido, á 104 de la capital y á 60 de la estación de Valdepeñas.

—San Pedro Manrique (Soria), como matriz, y los pueblos de Laruga, Tamiñe, Beninanex, Vea y Acijos, con el haber anual de 2.000 pesetas por médico titular, 200 pesetas como inspector municipal y 8.300 pesetas por la asistencia de las familias pudientes, pagadas por trimestres vencidos. Los aspirantes dirigirán sus solicitudes á esta Alcaldía en el plazo de treinta días. 10 de Julio de 1926.—El alcalde presidente, Faustino Aragón.

—Peleagonzalo, partido de Toro (Zamora), servida interinamente, con 2.200 pesetas. Solicitudes en treinta días. (B. O. del 14 del Julio). Valdepeñas es del partido.

Datos.—860 habitantes, á 7 kilómetros de la cabeza del partido, cuya estación es la más próxima, y á 22 de la capital.

(Continúa en la página XXX.)

ALMORRANAS



Producto español á base de Hamam-virg., Resina hipocast; novocaína, anestésina, etc. Cura Hemorroides internas, externas, sangrantes y padecimientos del recto. Tubo con cánula, 3 pesetas; correo, 3,50. De venta en farmacias.

TREPONEMOL

EL MAS ENERGICO Y EFICAZ TRATAMIENTO DE LA SIFILIS

en INYECTABLES
(Indolores)

en ELIXIR

I.—Suspensión oleosa de hidróxido bismútico; á c. c. contienen 0'25 de Bismuto metal
II.—Asociación del bismuto á las PROTEINAS, especial para neurosifilíticos y procesos inflamatorios.
Con sales hidrargíricas potásicas.—Perfectamente tolerado De gran éxito en la cura simultánea con bismuto

LABORATORIOS HIGIONE DIPUTACION 73 · BARCELONA

VACUNA ANTIFÍMICA M. S. EN PÍLDORAS



CADA PÍLDORA CONTIENE 5 MILLONES DE BACILOS M. S.
(Bacilos de Koch no ácido-resistentes).

Estas píldoras son inatacables por el jugo gástrico y solamente solubles en el intestino.

Dosis: 1-2 ó 3 píldoras al día, antes de las comidas.

Medicación la más sencilla y cómoda para el tratamiento ambulatorio de la TUBERCULOSIS en todas sus formas y del ESCROFULISMO en todas sus manifestaciones, completamente desprovista de fenómenos secundarios molestos, como acontece algunas veces con el tratamiento hipodérmico.

Se prepara también en inyecciones seriadas n.º 1 y 2.

MUESTRAS A LOS SEÑORES MÉDICOS QUE LAS SOLICITEN
Salmerón, 58. **LABORATORIOS LÓPEZ** BARCELONA



YODÓGENO CUBAS

Generador de vapor, de yodo inyectable, que reemplaza ventajosamente al yodo y yoduros, en sus múltiples indicaciones, por ser su acción más eficaz y no determinar trastornos de yodismo.

Declarado de petitorio oficial en los Hospitales Provinciales

Recomendado con éxito eficaz para combatir el artrismo, la arterioesclerosis, tuberculosis quirúrgica, bien sea de localización cutánea (impus), sinovial, ósea, articular, ganglionar, glandular, las neurosis de origen artrítico, bronquial, gástrico y cefalea crónica; las litiasis y nefritis crónicas, cirrosis hepática y lesiones cardíacas compensadas, lesiones cerebrales y medulares crónicas, y, en general, en todas las enfermedades en que el tratamiento del yodo y sus sales están indicadas.

Caja de ampollas, 5 pts. — Aparato yodenizador, 3,50. — Provincias, 0,50 de aumento.
Pedidos de prospectos y muestras a YODÓGENO CUBAS, S. A., Luis Vélez de Guevara, 4. — MADRID

ESPECIALIDADES DEL DR. AMARGÓS

Farmacéutico laureado con el premio extraordinario de la Facultad de Farmacia de la Universidad de Barcelona.

Premiadas en las Exposiciones Universales de París, 1900, Barcelona, 1888, y Buenos Aires, 1910.

La pureza de sus componentes, su exacta dosificación y su forma de preparación aseguran su virtud terapéutica.

Elisir Clorhídrico-Pépsico Amargós TÓNICO DIGESTIVO, de pepsina, coelombo, de ácido clorhídrico.

Pastillas Amargós de borato sódico, clorato potásico, escatrina y mentol.

Elisir Polibromurado Amargós Los bromuros estroncio potásico, sódico y amónico químicamente puros, asociados con sustancias tónico-amargas.

Nuclerrhenal Amargós a base de glicerofosfato, nucleinato y vanadato sódicos, acanthas virgatas y arrhenal.

Vino Amargós Tónico nutritivo, preparado con peptona, quina gris, coca del Perú y vino de Málaga.

Laxol Amargós a base de cáscara sagrada.

Vino Vital Amargós al extracto de acanthas virgatas compuesto. Es un excitante poderoso de las energías cerebro-medulares y gastro-intestinales y un excelente afrodisíaco.

Menarquión Amargós para combatir la dismenorrea.

Vino Iodo-tánico Fosfatado Amargós Fortalece, robustece y purifica; sustituyendo con ventaja al aceite de hígado de bacalao y sus emulsiones.

Suero Amargós TÓNICO RECONSTITUYENTE. (Inyectable). Cada ampolla de 1 c. c. contiene: cacodilato de sosa, 5 cg.; cacodilato de estronina, 1 mg.; glicerofosfato de sosa, 10 cg.

Suero Amargós FERRUGINOSO, TÓNICO RECONSTITUYENTE. (Inyectable). Cada ampolla de 1 c. c. contiene: cacodilato de estronina, 1 mg.; cacodilato de sosa, 5 cg.; cacodilato de hierro, 5 cg., y glicerofosfato de sosa, 10 cg.

DEPÓSITO GENERAL
FARMACIA AMARGÓS

Calle de Cortes, 650, chaflán a la de Claris. — BARCELONA

Además se expenden en las principales farmacias, droguerías y centros de especialidades farmacéuticas de todas las poblaciones importantes del mundo.

:: PIREXOL ::
MARCA REGISTRADA

Medicamento antipalúdico de resultados excelentes, compuesto de elorhidrato de quinina, hierro, arsénico orgánico, extracto de quina, preparado por J. R. Muni-lla, farmacéutico. En cajas de cuarenta píldoras para **calenturas** de toda clase, y en ampollas para el paludismo rebel-
de é inveterado.

VENTA EN FARMACIAS Y DROGUERIAS

Agente general: D. JULIO CARREÑO ROLDAN
Plasencia (Cáceres).

SOLUTO Reconstituyente general
del organismo

Elixir e
Inyectable **VITAL** Laboratorio
ARRANS
SEVILLA

JARABE ARRANS

Medicamento Específico
de las enfermedades del
PECHO y VÍAS
RESPIRATORIAS

De amapolas Fosfo-Creosotado

LABORATORIO ARRANS
SEVILLA

Elixir Estomacal
SAIZ DE CARLOS

Tonifica, ayuda a las digestiones y abre el apetito, curando las enfermedades del ESTÓMAGO e INTESTINOS

**DOLOR DE ESTÓMAGO
DISPEPSIA
ACEDÍAS Y VÓMITOS
INAPETENCIA
DIARREAS EN NIÑOS
y Adultos que, a veces, alternan con ESTREÑIMIENTO
DILATACIÓN Y ÚLCERA
del Estómago
DISENTERÍA**

Muy usado contra las diarreas de los niños, incluso en la época del DESTETE y DENTICION.

33 AÑOS DE ÉXITOS CONSTANTES
Ensáyese una botella y se notará pronto que el enfermo come más, digiere mejor y se nutre, curándose de seguir con su uso.

6 pesetas botella, con medicación para unos 8 días

Venta: Serrano, 30, Farmacia, MADRID y principales del mundo

ANALISIS

de orinas, esputos, leches, minerales, aguas, etc.

Laboratorio del Dr. E. Ortega,
Sucesor del Dr. Caldera

Carretas, 14, Madrid.
Fundado en 1886

—Murchante, partido de Tudela (Navarra), por dimisión, dotada con 6.850 pesetas anuales. Solicitudes en treinta días B. O. del 12 de Julio.

Datos.—2.169 habitantes, á 6 kilómetros de la cabeza del partido y á 80 de la capital. Hay estación.

—Huétor-Santillán, partido de Granada, por nueva creación de partido, dotada con 2.500 pesetas, mas el 10 por 100 como inspector. Hay un pueblo más que corresponde á la titular. Solicitudes hasta el 8 de Agosto.

Datos.—1.652 habitantes, á 10 kilómetros de la cabeza del partido, cuya estación es la más próxima.

—El Maderal, partido de Fuentesauco (Zamora), con dotación de 1.250 pesetas, más el 10 por 100 por inspección por asistir á 25 familias pobres. Producen las iguales 10 fanegas de trigo. Solicitudes hasta el 12 de Agosto.

Datos.—Villa de 658 habitantes, á 13 kilómetros de la cabeza del partido, á 19 de la capital y á 7 de la estación de Cubo de Vino.

SUERO BIOTAXICO POLIVALENTE
TONICO GENERAL TUBERCULOSIS

Es este nuevo suero una solución isofónica inyectable indoloro, de inalterabilidad perfecta, constituido por el complejo:

Fórmula	Sulfuro de Alilo	0,005
por	Esencia de Masuli (Gomenol) ..	0,005
ampolla	Cinamato de sosa (Hetol) ..	0,02
de	Cacodilato de sosa ..	0,05
2 c. c.	Nucleinato sódico	0,02
	Suero Marino	2 c.c.

Preparado
del Laboratorio
Fundado en 1878

D-Cea

Pollivalente de gran intensidad. Microbiciida y antibacilar. Defensa inmunizante del organismo. **Tónico general. Tuberculosis.** Gripe o influenza y sus complicaciones pulmonares y muy principalmente en aquellos enfermos en los que se pueda sospechar predisposición tímica.

Oficina de Farmacia: Preclados, 14
Laboratorio: Catalina Suárez. n.º 4 MADRID

El Suero Biotáxico va presentado en ampollas de dos c. c. y en cajas de diez, serie apreciada como más conveniente. Muestras y literatura a los señores Médicos que lo soliciten. ■ ■ DE VENTA EN TODAS LAS FARMACIAS



ISTITUTO NAZIONALE MEDICO FARMACOLOGICO ROMA



Productos

Serono

Productos "SERONO" y "ERGON"

ALUMNOSE ERGON

Aceto-citro-tartrato de aluminio. Tubos de 10 comprimidos de 1 gramo.

BIOPLASTINA SERONO

Emulsión aséptica de lecitina y luteína, para uso hipodérmico. En cajas de 10 ampollas de 1 ¹/₂ c.c. y de 6 ampollas de 5 c.c.

CARDIOLO SERONO

Extracto fluido bien titulado de estrofanto, nuez vómica, escila y lobelia. Es un preparado de título constante.

IPOTENINA SERONO

A base de nitratos y especialmente de nitritos, yoduros y lobelina.

METRANODINA SERONO

Hydrastis canadensis, viburnum prunifolium, ergotina dializada, cannabis indica.

UROLITINA ERGON

A base de yoduro de rubidio, carbonato y salicilato de litio hexametil-tetramina, extracto seco de estrofanto, mezcla efervescente.

VIROSAN SERONO

(Antiluéptico por vía bucal). Es una combinación de oleato doble de mercurio, colestestina y albotanina.

Opoterápicos SERONO

IPOFISASI SERONO

RENASI SERONO

ORCHITASI SERONO

SURRENASI SERONO

OVARASI SERONO

TIROIDASI SERONO

PEPTOPANCREASI SERONO

Extractos glicéricos totales. Un c.c. corresponde a un cuarto de sustancia glandular fresca

PREPARADOS CON GLÁNDULAS DE ANIMALES RECIENTEMENTE SACRIFICADOS

MUESTRAS Y LITERATURA A DISPOSICIÓN DE LOS SRES. MÉDICOS

Dirigirse: Para ESPAÑA: **LUIS LEPORI**, VIA LAYETANA, NÚM. 15 :: :: BARCELONA

Para PORTUGAL: **ITALO PORTUGUEZA**, LTDA., APARTADO 214 :: LISBOA



GENOVA

LABORATORIO DI TERAPIA SPERIMENTALE

DOTT. PROF. A. BRUSCHETTINI

Vaccino antipiogeno polivalente Bruschetti

FÓRMULA.—Estreptococo piógeno, estafilococo piógeno aureo, bacillus perfringens' bacterium coli, neumococo de Frankel, tipos de diversas procedencias. Método Prof. Bruschetti.

INDICACIONES.—Abscesos, anginas de Ludwig, artritis aguda, reumatismo agudo, endocarditis estreptocócica, infección puerperal, supuraciones de llagas y heridas, erisipela, furunculosis, gangrena gaseosa, septicemia, etc.

DOSIS.—Una inyección cada uno o dos días. En los casos graves o rebeldes, inyecciones diarias de 2 hasta 10 c.c. intramuscular o endovenosa, según la rapidez de acción que se requiera.

OBSERVACIONES.—En los casos gravísimos el médico deberá recurrir a altas dosis. Pruébese la tolerancia del enfermo con 4 ó 6 c.c. y luego inyéctese durante el día, la dosis máxima, según criterio médico.

Vaccino antigonocócico Bruschetti

FÓRMULA.—Tipos de gonococo de diversas procedencias y tipos de gérmenes (piógenos), que suelen acompañar al gonococo. Método Prof. Bruschetti.

INDICACIONES.—Uretritis gonocócicas y formas derivadas; prostatitis, epididimitis, artritis blenorragica, afecciones gonocócicas del útero y anexos, etc.

DOSIS.—Una inyección cada dos o tres días. En las formas agudas inyecciones diarias o a día por medio (es preferible inyectar el contenido de dos ampollas), alternadas en algunos casos con instilaciones uretrales de vacuna. (Una ampolla diluida en 5 c.c. de suero fisiológico).

Antituberculares Bruschetti

VACCINO CURATIVO BRUSCHETTINI
V. C. A. C. VACCINO CURATIVO II GRADO
BRUSCHETTINI

SIERO VACCINO BRUSCHETTINI
POLIVACCINO ANTIPIOGENO BRUSCHETTINI

Aparte de las distintas comunicaciones a los Congresos y entidades médicas por parte del Prof. Bruschetti existen varios trabajos que confirman la eficacia de estos productos. (Bedeschini, Carafoli, Chauvet, Feliciani, Ferraresi, Gadani, Lavatelli, Marais, Quarelli, Vicenzi, Barrio de Medina, etc.).

Los productos van acompañados de extensas instrucciones

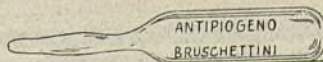
MUESTRAS Y LITERATURA A DISPOSICIÓN DE LOS SRES. MÉDICOS

Dirigirse: Para ESPAÑA:

LUIS LEPORI, VÍA LAVETANA, NÚM. 15. :: BARCELONA

Para PORTUGAL:

ITALO PORTUGUEZA, LTDA., APARTADO 214 :: LISBOA



S. RIGOLI.—Diputación, 219

Ayuntamiento de Madrid