



SERVICIO CONTRA INCENDIOS  
ESTADISTICA  
DE ACTIVIDADES Y SERVICIOS EN EL  
AÑO 1964



286

R. 82. 288

Ayuntamiento de Madrid

INCE

CHIME

ARMAL

ENTRA

PUER

COBE

NAVES,

CASETA

ESTANTE

MUEB

PREND

COMES

MADER

PAPEL, T

TOLDOS

BUZON



# ESTADISTICA DE INTERVENCIONES AÑO 1964

INCENDIOS DE TIPO - A	ENERO	FEBRE.	MARZO	ABRIL	MAYO	JUNIO	JULIO	AGOSTO	SEP. BRE	OCTUBRE	NOV. BRE	DIC. BRE	TOTALES
CHIMENEAS	19	18	10	15	12	9	15	7	3	16	13	20	157
ARMADURAS DE CUBIERTA	3	6	4	4	3	6	4	5	3	7	7	8	60
ENTRAMADOS	18	7	11	12	6	4	1	3	3	5	21	18	109
PUERTAS, VENTANAS	2	1	3			1	4	2	4		3	3	23
COBERTIZOS, PORCHES				3	1	3	4	4					15
NAVES, ALMACENAMIENTO DIVERSO				2	2	2	3	1	2	1			13
CASITAS, QUIOSCOS		1			2	2	3	1		2	1	2	14
ESTANTERIAS, MOSTRADORES, ESCAPARATES	3	4	2	3	5	2	1	4	1	1	5	6	37
MUEBLES, ENSERES	12	4	9	7	11	11	8	8	12	5	7	11	105
PRENDAS DE VESTIR, ROPAS	4	4	1	2	3	2	2	3	7	3	5	6	42
COMESTIBLES	2	4	2	5	3	6	4	5	5	1	3	2	42
MADERA, CARBON, VIRUTA, SERRIN, LEÑA	9	6	6	2	8	12	6	7	7	8	9	8	88
PAPEL, TRAJOS, LANA, ENVASES, FARDOS	14	11	11	10	17	13	14	24	13	17	10	17	171
TOLDOS, MARQUESINA				2	3	3	1	4	3		1		17
BUZONES CORRESPONDENCIA			1										1





**INCE**

COSECH

VERTE

ARBUSTOS

**INCE**

GAS H

GAS B

INFIER

GENERA

GASOLIN

GAS-OIL

EXPLO

PELICUL

ALCOHO

AUTOB

**INCE**

ASCEN

INSTALA

TRANSP

Ayuntamiento de Madrid



# ESTADISTICA DE INTERVENCIONES AÑO 1.964

<b>INCENDIOS TIPO - A</b>	ENERO	FEBRE.	MARZO	ABRIL	MAYO	JUNIO	JULIO	AGOSTO	SEP-BRE	OCTUBRE	NOV-BRE	DIC-BRE	TOTALES
COSECHAS, MIES								1					1
VERTEDEROS			1		5	3	7	11	3	3	1		34
ARBUSTOS, MONTE, PASTOS, RASTROJOS, ARBOLES					5	14	19	23	17	5	1	2	86
<b>INCENDIOS DE TIPO-B</b>													
GAS HULLA	2		1		1	1	1	1	1	1		2	11
GAS BUTANO	13	11	11	4	4	5	11	5	5	10	19	17	115
INFIERNILLOS, ESTUFAS, CANDILEJAS	5	3	6	4	6	1	5	6	9	4	4	4	57
GENERADORES		3	1		2	1	2	2				1	12
GASOLINA, PETROLEO, BENZOL, GAS-OIL, CLORUDO, ETC.	3	8	6	3	1	2	3	5	1	7	4	4	47
EXPLOSIONES GASES	1		1	1	2	1	1	1	1		2	1	12
PELICULAS, CELULOIDE, DISOLVENTES, ALCOHOLES.		1		1	2		3	1	1	1	2		12
AUTOBUSES, AUTOMOVILES, MOTOS, ETC.	12	12	8	8	20	13	16	13	18	14	17	5	156
<b>INCENDIOS DE TIPO- C</b>													
ASCENSORES		2	1				1				1		5
INSTALACIONES, REGISTROS, MOTORES, TRANSFORMADORES, ETC.	6	7	5	8	11	9	9	4	10	17	4	8	98



INCE

CORTOC

UMINO

DESP. CAB.

TELEVISOR

INCE

FUGAS Y  
GASES,

HUN

DESPL.

HUND.

" E

" T

" CHA

DESP. CO

" CA

APEOS



# ESTADISTICA DE INTERVENCIONES AÑO 1964

INCENDIOS DE TIPO- C	ENERO	FEBRE.	MARZO	ABRIL	MAYO	JUNIO	JULIO	AGOSTO	SEP. BRE	OCTUBRE	NOV. BRE	DIC. BRE	TOTALES
CORTOCIRCUITOS	2	7	1	1	2	3	1	2	3	1		1	24
LUMINOSOS	1	2	1	3	4	1	4	1	3	1		9	30
DESP. CABLES, ALTA Y BAJA TENSION		1				1			1	2	1	1	7
TELEVISORES, RADIOS, TROLEBUSES, TRANVIAS,			1	1			1				1	1	5
INCENDIOS DE TIPO- D													
FUGAS Y CONCENTRACIONES GASES, AMONIACO, VAPORES, AGUA, ETC.	4	4	1		6	3	1	2	2	1		3	27
HUNDIMIENTOS													
DESPL. MUROS, GRIETAS, ETC.	6		4	1	3	3	2		1	5	1	1	27
HUND. ARMADURAS DE CUBIERTA	1	2	1	1	3			3	1				12
" ENTRAMADOS	1		2				2		1				6
" TABIQUES, MUROS, ETC.	4	6	4		3	9	2		1		1	3	33
" CHABOLAS, PAVIMENTOS, VACIADOS, ETC.	1	2					2					1	6
DESP. CORNISAS, VOLADOS, REVOCOS, ETC.	15	31	26	15	19	14	8	9	6	18	6	14	181
" CAÑIZOS, CIELOS RASOS, ETC.	3	2	6	2	3	4	1	1	7	2	2	4	37
APEOS	1	3		1		1	2	1	2	4	2		17



**DESAG**

DESAG-S

ROTURA  
HARJE

**SALV**

SALIDAS

EXTRAC-  
POZOS,

EXTRAC-

RASTRE

**FALS  
AVIS**

FALSAS

AVISOS

**SERV  
TES**

RECON

EXTRAC  
DE

RETIRA

FIJAR



# ESTADISTICA DE INTERVENCIONES AÑO 1964

DESAGUES E INUNDACIONES	ENERO	FEBRE.	MARZO	ABRIL	MAYO	JUNIO	JULIO	AGOSTO	SEP. BRE	OCTUBRE	NOV. BRE	DIC. BRE	TOTALES
DESAG-SOTANOS, PATIOS, REGISTROS, ETC.	8	18	4	9	11	16	33	4	7	11	11	12	144
ROTURAS. TUBERIAS, BAJADAS ATARJEAS, FILTRACIONES, ETC.	3	7	3	2	6	2	3	2	1	3	7	7	46
<b>SALVAMENTOS</b>													
SALIDAS SIN INTERVENCION	1	2	2	2			3		3	3		2	18
EXTRAC. CADAVERES PERSONAS DE POZOS, RIOS, ESTANQUES, ASCENSORES, ETC.			1	2	5	3		2		3	4	1	21
EXTRAC. CADAVERES ANIMALES DE POZOS, RIOS, ESTANQUES, ETC.													
RASTREO, RIOS, LAGOS, ESTANQUES.													
<b>FALSAS ALARMAS Y AVISOS FALSOS</b>													
FALSAS ALARMAS	2	1	3	4	4	2	6	5	3	3	3	6	42
AVISOS FALSOS	1	1	1		2	2		2	1	3			13
<b>SERVICIOS EN ACCIDENTES E INCIDENCIAS</b>													
RECONOCIMIENTOS	4	3	5	5	2	5	1	2		3	4	1	35
EXTRAC- CAMIONES, AUTOS, MOTOS, DE SOCAVONES, ZANJAS, FOSOS, ETC.	2	6	3	2	1	2	3	3	2	3	6	1	34
RETIRAR. MASTILES, BANDERAS, ANUNCIOS ETC.	2	2	10		3	4	6	4	6	8	2	2	49
FIJAR. MASTILES, BANDERAS ANUNCIOS. ETC.				1	4	1	2					2	10



SERVI  
TES

PERTUR

RECU

COLAB

SERVIC

ACTUAL

SALVAM

SALVAM

LIBERA

AVI

AGUA  
TRO

HOR

SAL  
PER

PRO



# ESTADISTICA DE INTERVENCIONES AÑO 1964

SERVICIOS EN ACCIDENTES E INCIDENCIAS	ENERO	FEBRE.	MARZO	ABRIL	MAYO	JUNIO	JULIO	AGOSTO	SEP.BRE	OCTUBRE	NOV.BRE	DIC-BRE	TOTALES
APERTURAS PUERTAS	5	5	6	5	6	1	6	5	4	6	2	3	54
RECUPERACION DEMENTES					1	1	2	1					5
COLABORACION TRABAJOS POLICIACOS		2	2	1	3			1	1	2	1		13
SERVICIOS VIGILANCIA Y RETEN					2								2
ACTUACIONES JUDICIALES	2			1									3
SALVAMENTO. PERSONAS DE RIOS, POZOS, TENDIDOS ELECTRICOS, ETC.	1	2	2	2	3	3	3	2	3	1	1	1	24
SALVAMENTO. ANIMALES DE RIOS, POZOS, ZANJAS, ETC.	1		2	2	1			1	2		1	2	12
LIBERAR PERSONAS ASCENSORES	1				1	1		1	1	1	2		8
AVISOS POR MESES	200	225	191	162	234	213	250	212	195	213	201	225	2.521
AGUA LANZADA EN SINIESTROS POR LITROS	830.800	132.500	102.000	206.700	146.500	302.500	387.800	932.700	668.600	523.300	163.300	311.700	4.708.400
HORAS TRABAJO BOMBERO	2.008'45	1.636'50	1.134'20	1.030'45	2.540'05	1.671'05	1.444'05	2.060'55	1.764'45	1.908'20	1.225'00	1.679'40	20.103'45
SALIDAS FUERA DEL PERIMETRO MUNICIPAL		3	1	2	2	5	6	7	4	1	3	2	36
PROMEDIO SALIDAS DIARIAS													7

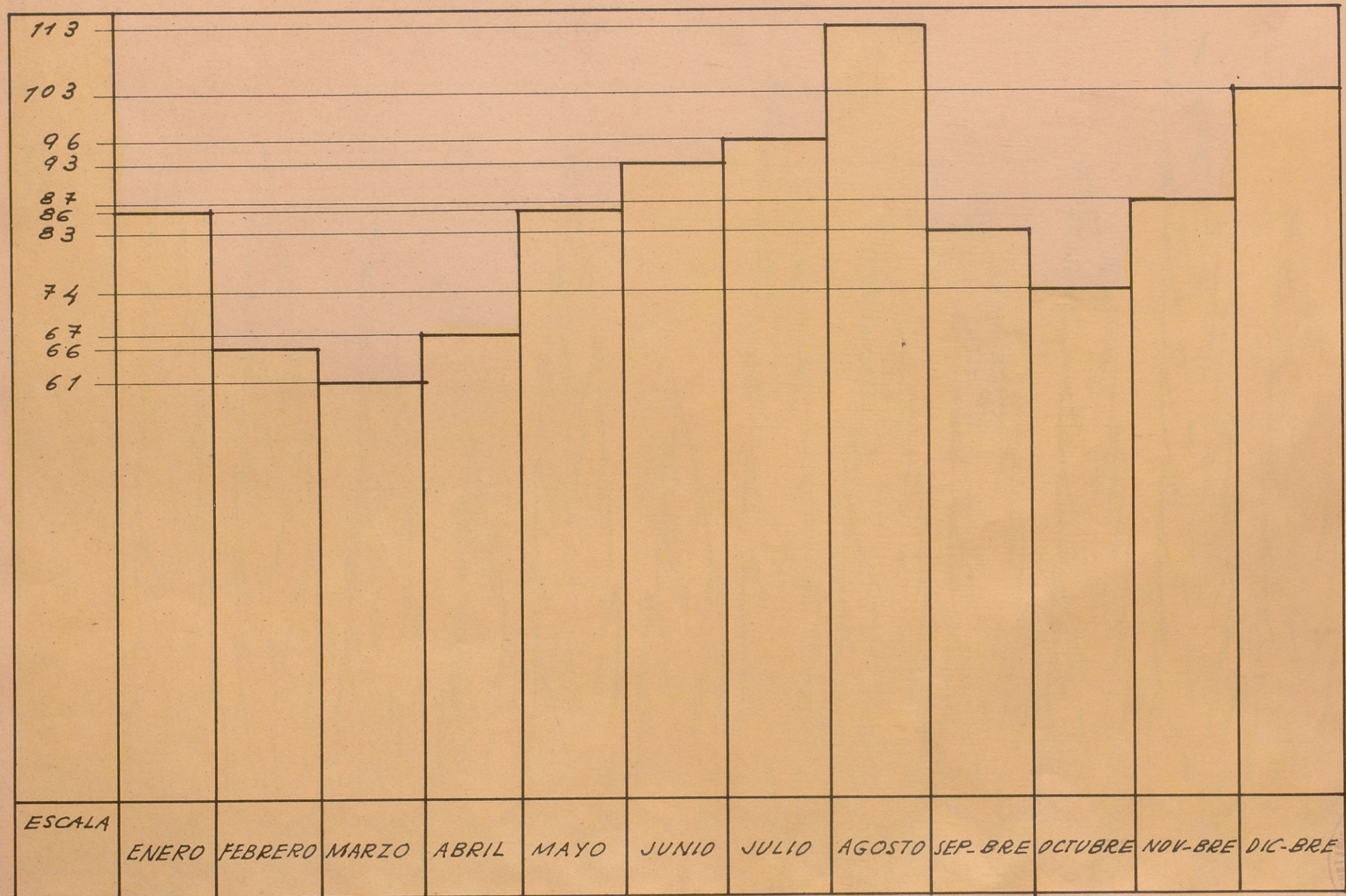






# FUEGOS DE TIPO-A

PAJA, MADERA, PAPEL, CHIMENEAS, MUBLES, ETC.



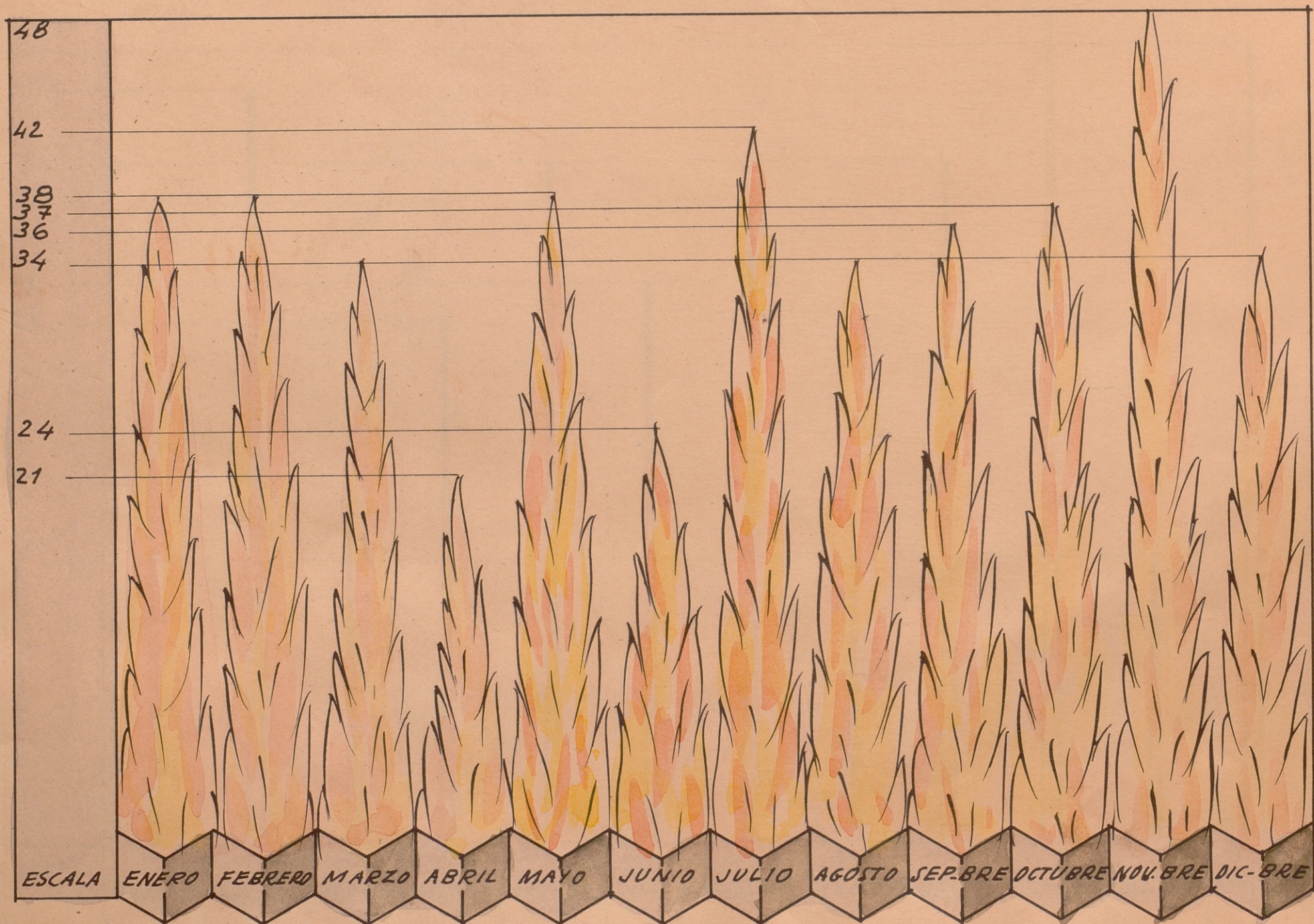






# FUEGOS DE LIQUIDOS INFLAMABLES - TIPO - B

GASOLINA, PETROLEO, GAS-OIL, BARNICES, ETC.



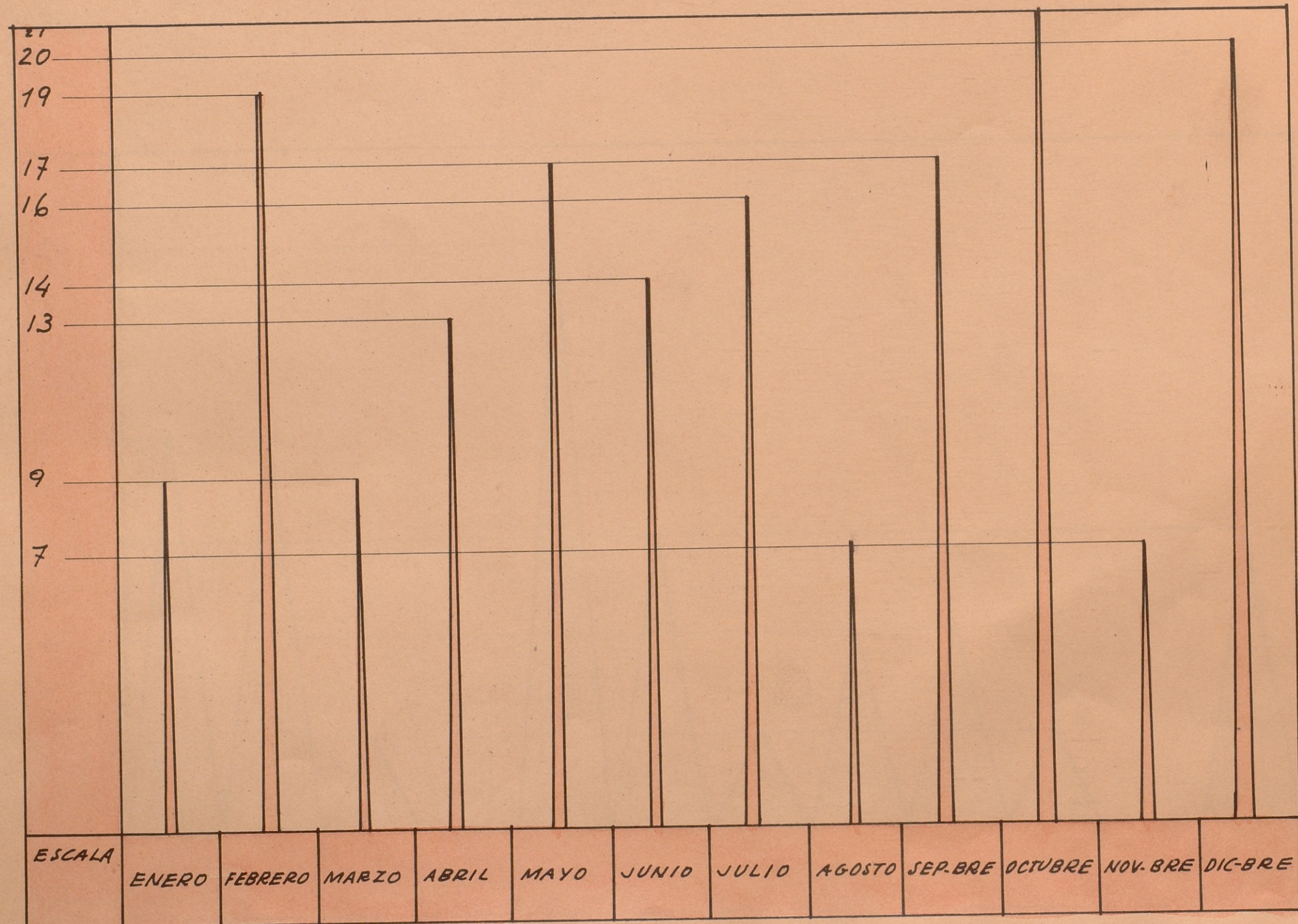


Ayuntamiento de Madrid



# FUEGOS DE ORIGEN ELECTRICO - TIPO - C

TRANSFORMADORE, INSTALACIONES, MOTORES, REGISTROS, ETC.



Ayuntamiento de Madrid

1964

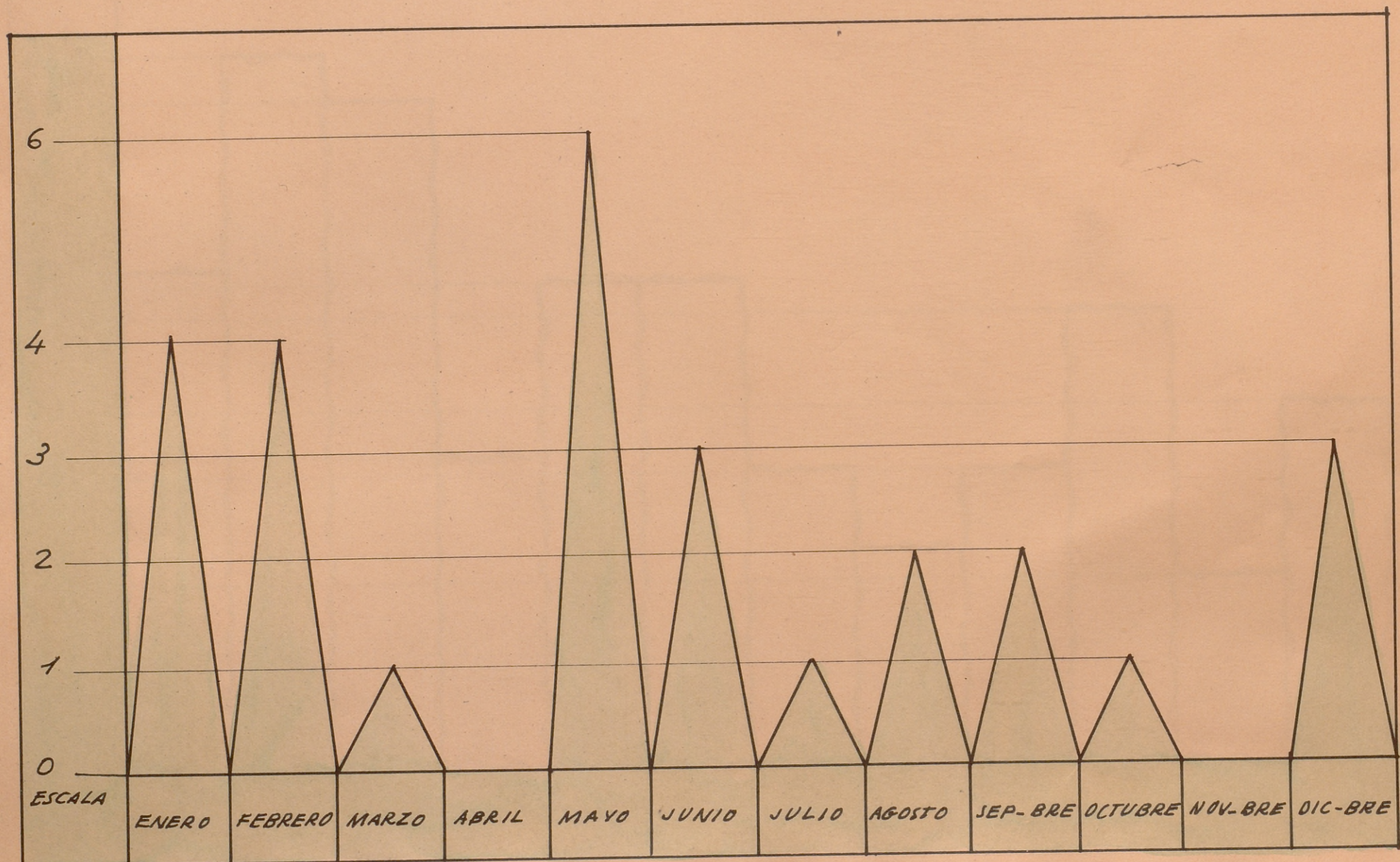






## FUEGOS ESPECIALES - TIPO - D

PRODUCTOS QUIMICOS, CIERTOS TIPOS DE PINTURA, GASES ETC.



Ayuntamiento de Madrid



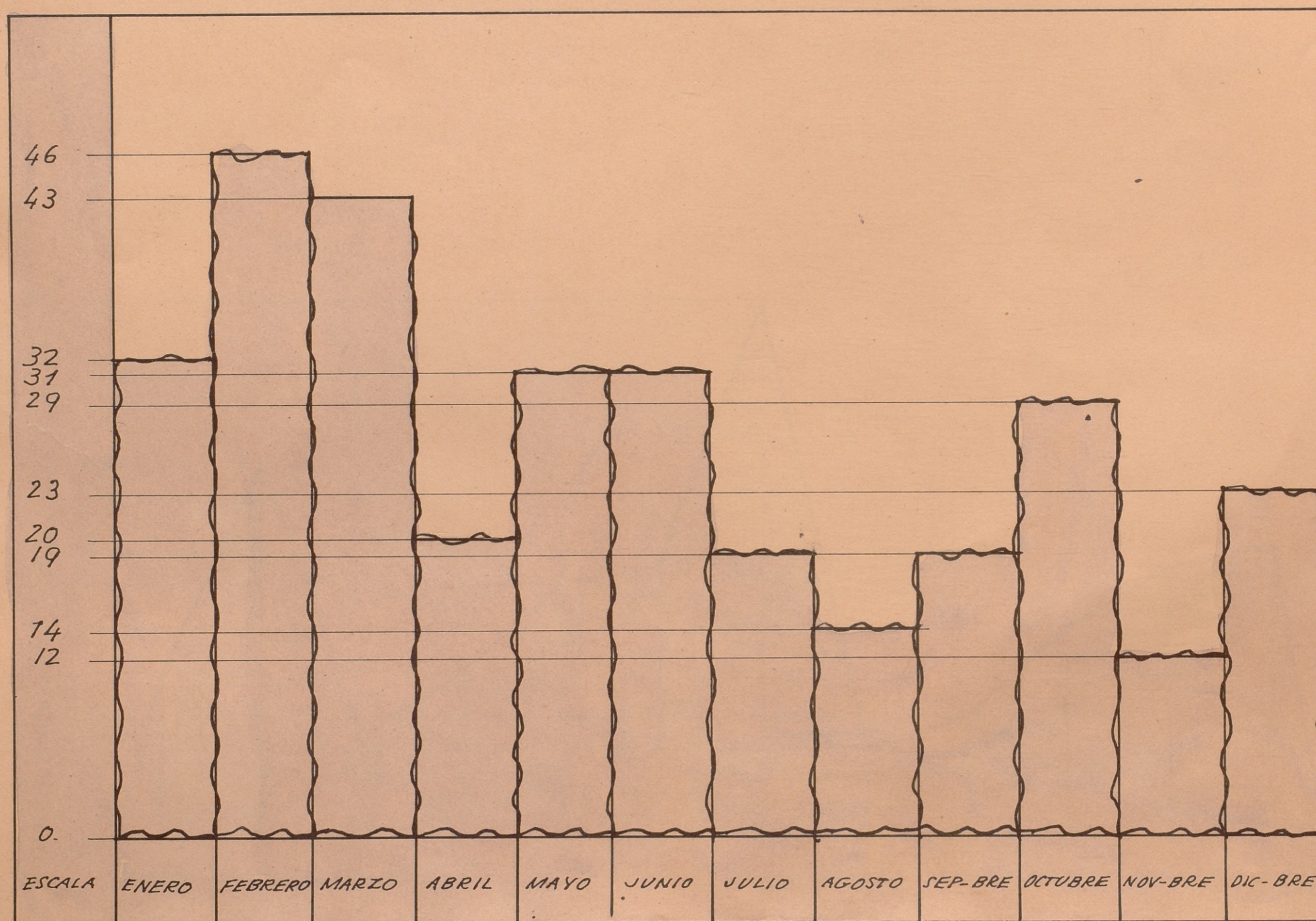
PROYECTO DE LEY DE ENJUICIAMIENTO

DE LOS DELINCUENTES





# HUNDIMIENTOS



Ayuntamiento de Madrid

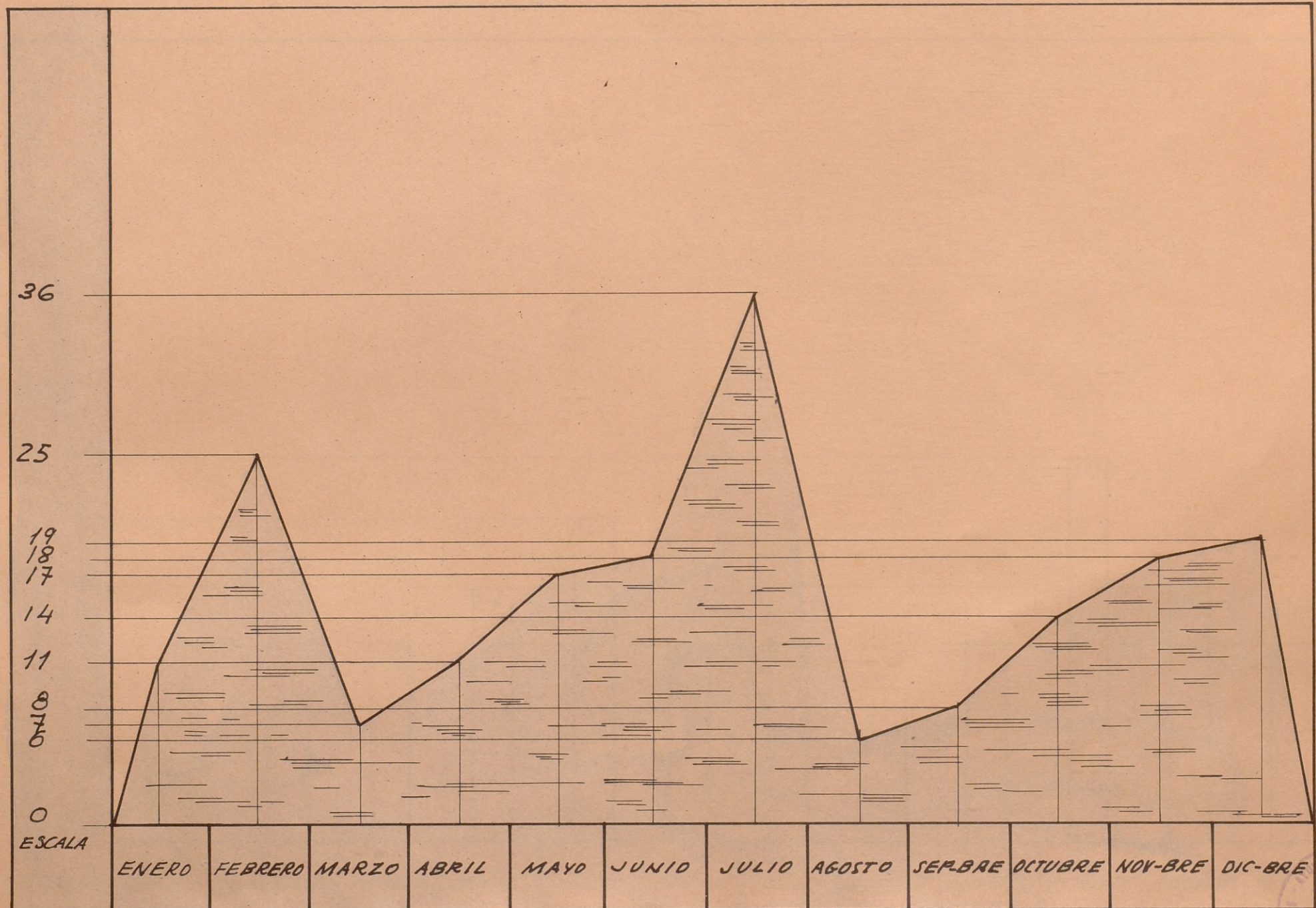
1954







# INUNDACIONES Y DESAGUES



Ayuntamiento de Madrid



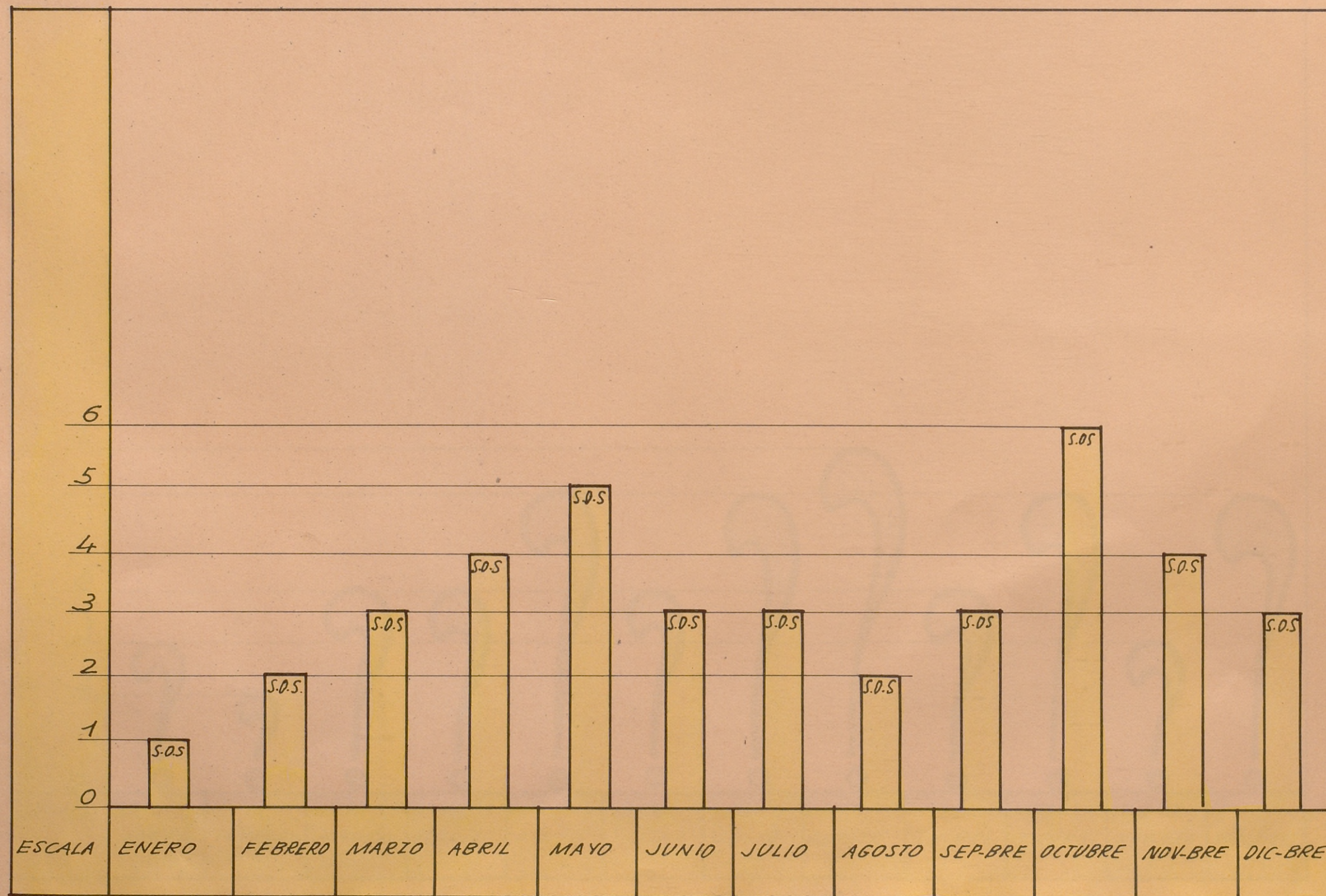


AYUNTAMIENTO DE MADRID





# SALVAMENTOS




Ayuntamiento de Madrid







# FALSAS ALARMAS Y AVISOS FALSOS




Ayuntamiento de Madrid



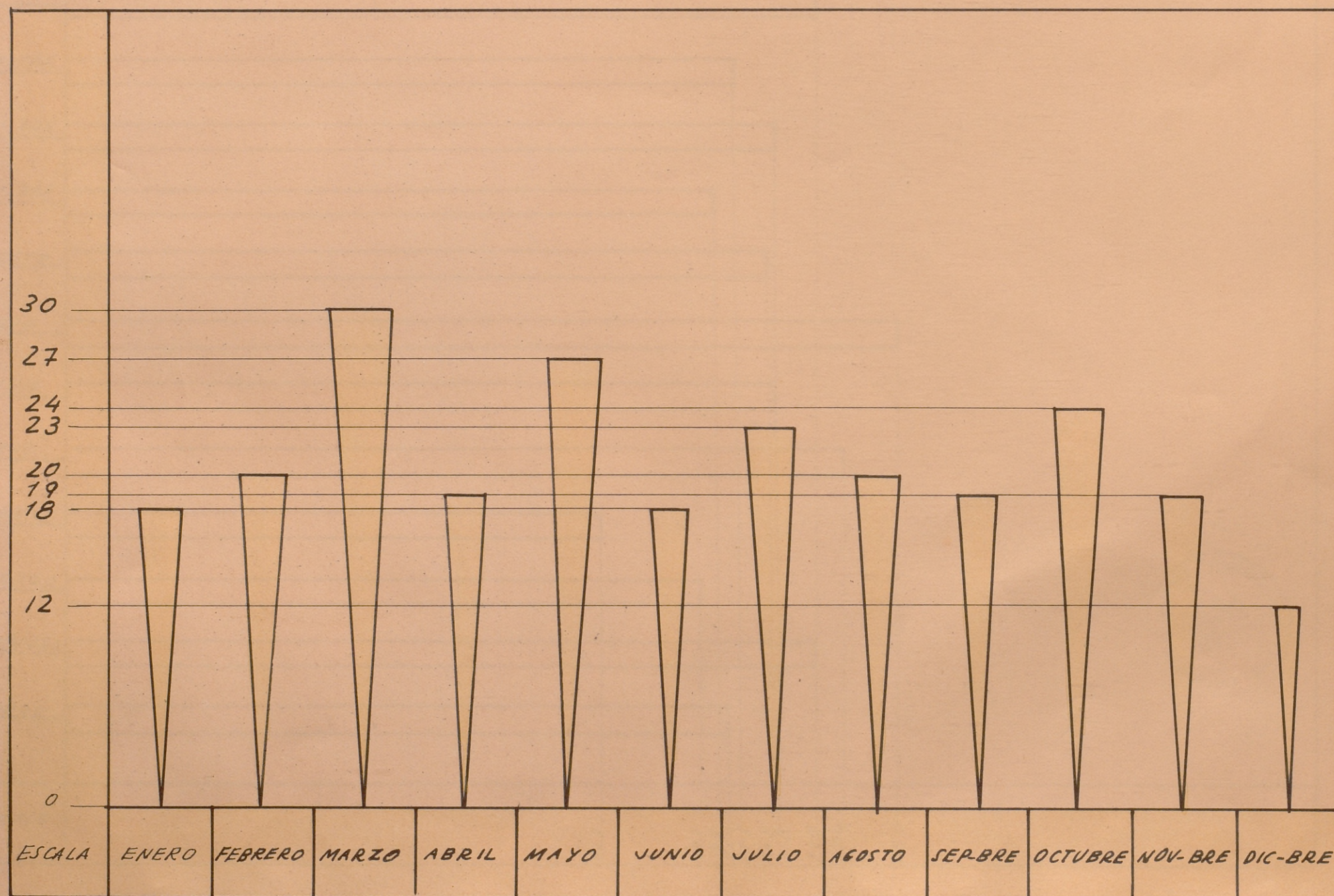


AYUNTAMIENTO DE MADRID





# SERVICIOS EN ACIDENTES E INCIDENCIAS



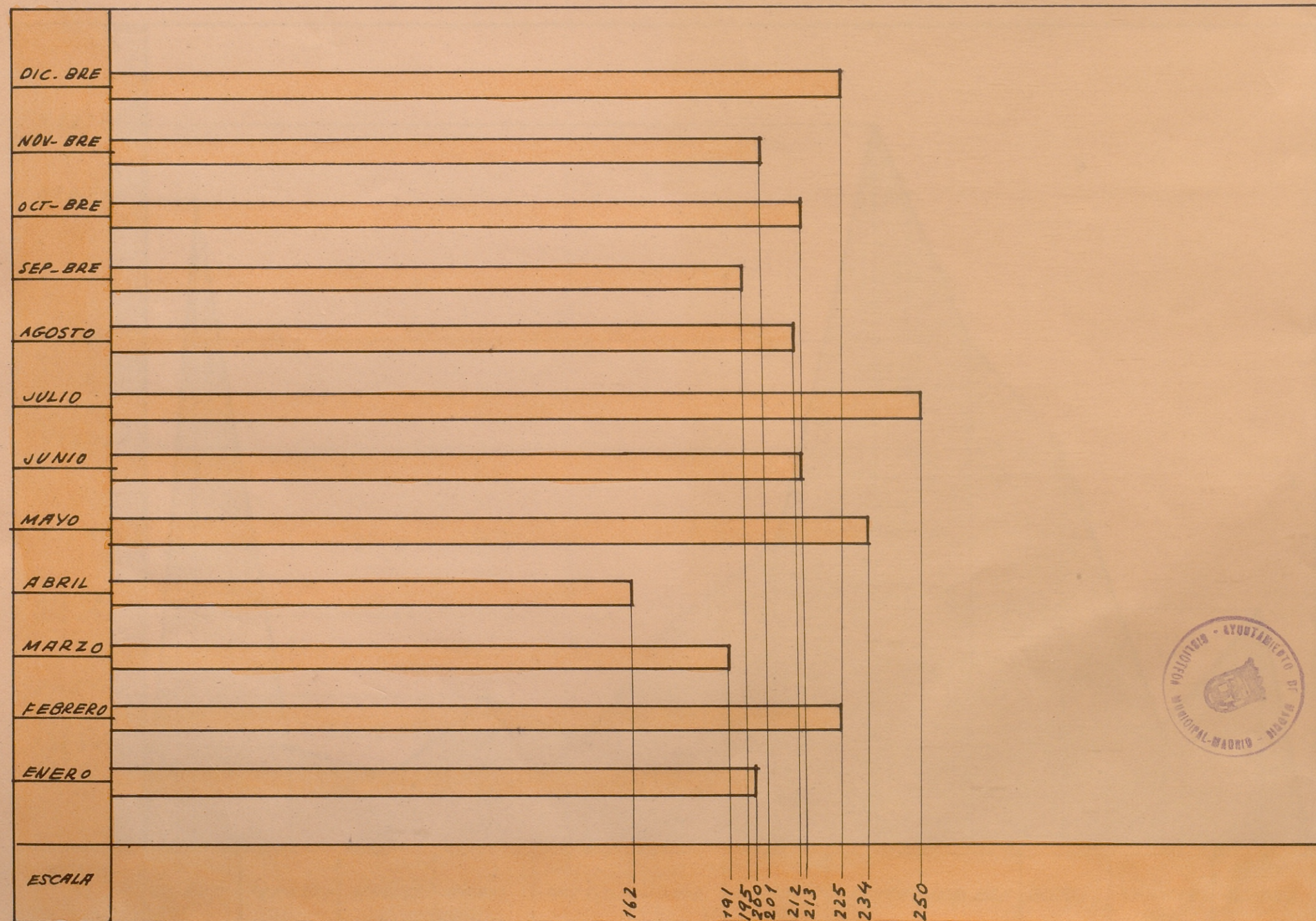
Ayuntamiento de Madrid







# AVISOS POR MESES





AYUNTAMIENTO DE MADRID

9

8

6

5

3

3  
30

2

1

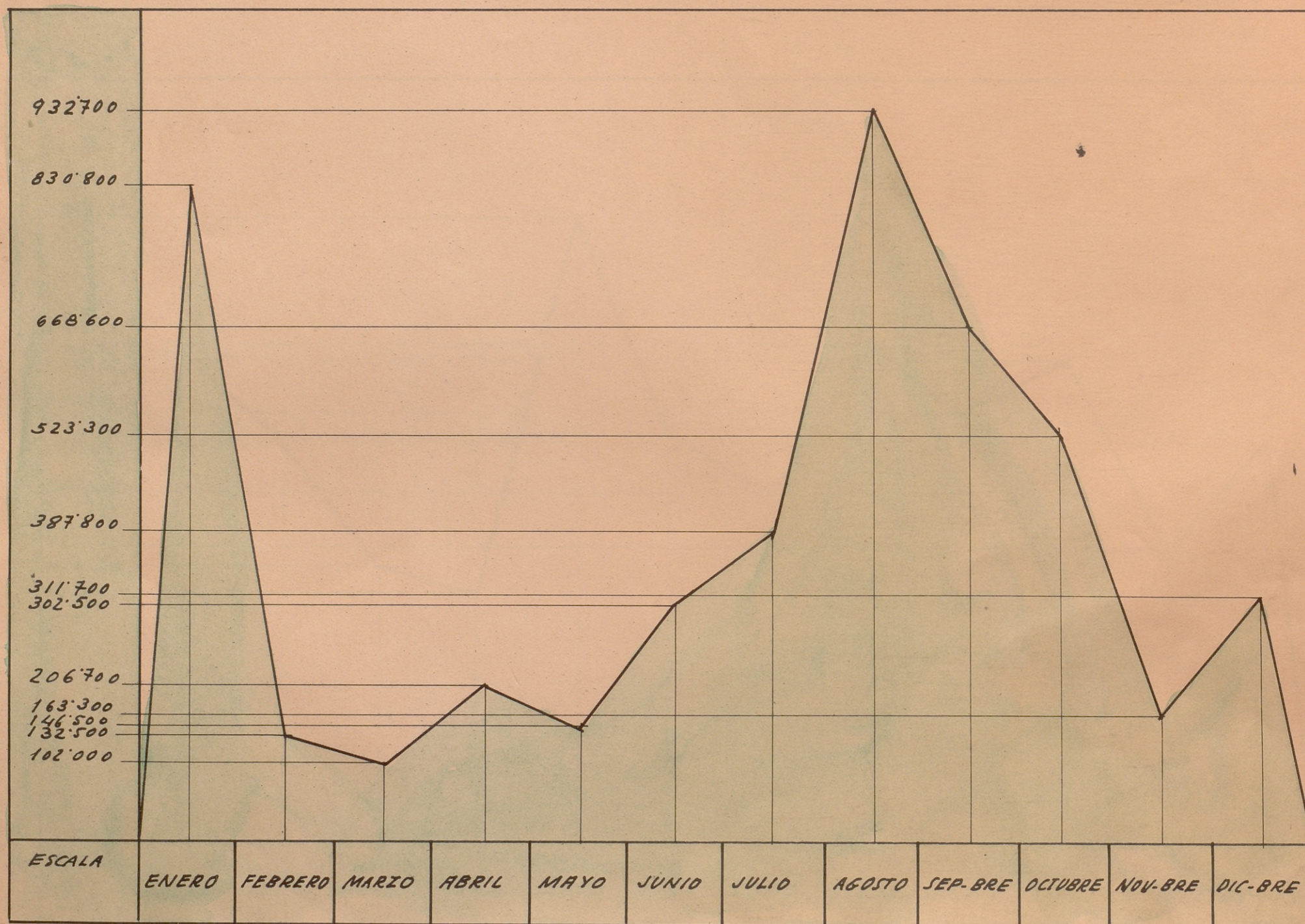
1/3

16

E.



# AGUA LANZADA EN SINIESTRO POR LITROS



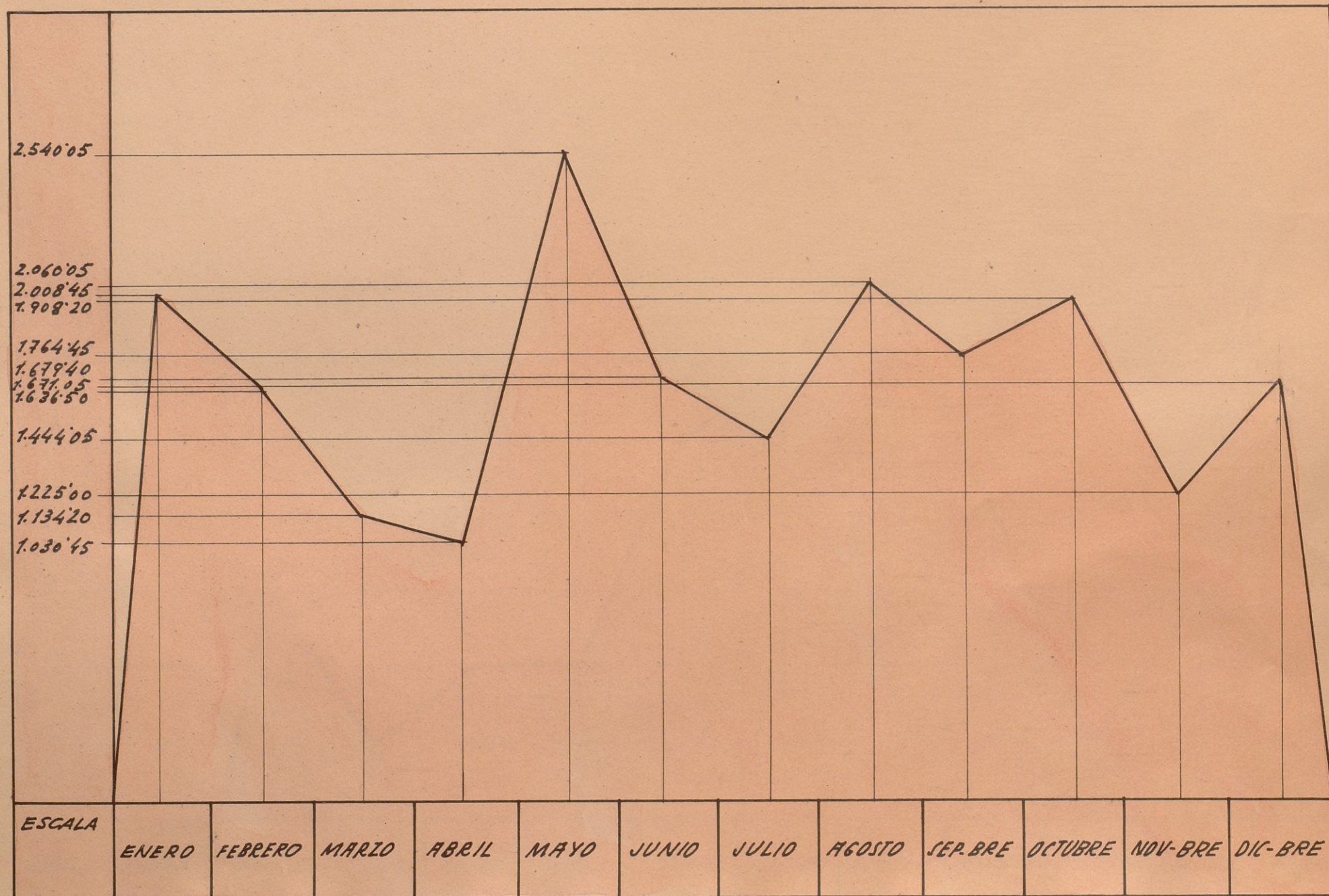
Ayuntamiento de Madrid



Ayuntamiento de Madrid



# HORAS DE TRABAJO BOMBERO



Ayuntamiento de Madrid



1933



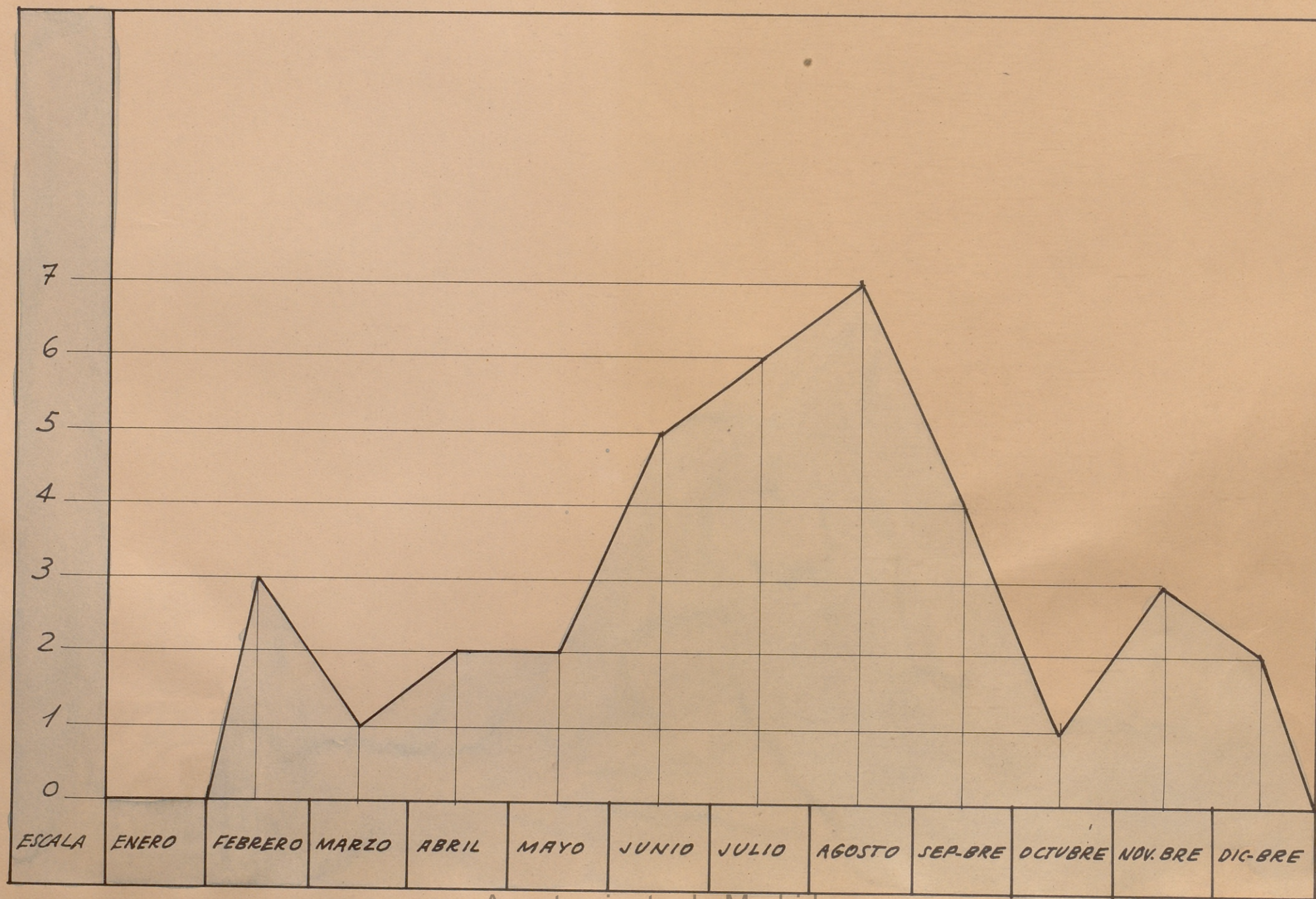
AYUNTAMIENTO DE MADRID



Ayuntamiento de Madrid




# *SALIDAS FUERA PERIMETRO MUNICIPAL*



Ayuntamiento de Madrid



AYUNTAMIENTO DE MADRID



Ayuntamiento de Madrid



Ayuntamiento de Madrid



Avuntamiento de Madrid



FM  
13558

BIBLIOTECA HISTORICA MUNICIPAL



1200070665

Ayuntamiento de Madrid