

FM/706

AYUNTAMIENTO DE MADRID
DELEGACION DE EDUCACION

SEIS AÑOS DE POLITICA MUNICIPAL
EN LA
REPARACION Y CONSERVACION
DE GRUPOS ESCOLARES



MADRID
ARTES GRAFICAS MUNICIPALES
—
1971

SEIS AÑOS DE POLÍTICA MUNICIPAL EN LA CONSERVACION Y REPARACION DE GRUPOS ESCOLARES

SEIS AÑOS DE POLÍTICA MUNICIPAL EN LA REPARACION Y CONSERVACION DE GRUPOS ESCOLARES

A los Ayuntamientos les corresponde la conservación y vigilancia de los edificios y mobiliarios que forman parte del patrimonio municipal. En consecuencia, el Ayuntamiento de Madrid, al haber asumido la gestión de los grupos escolares, se ha comprometido a la conservación y reparación de los mismos, así como a su dotación de agua, electricidad y calefacción.

De dos formas atiende el Ayuntamiento esta obligación: por la primera, al otorgar a los grupos escolares una cantidad que es el resultado de conceder a las unidades escolares adscritas en el término municipal un módulo — determinado por las Juntas Generales de Administración Local y Enseñanza Primaria (hay que recordar que los colegios adscritos a los centros de enseñanza, conservación y conservación, incluyen las pequeñas reparaciones y, por un segundo procedimiento, la concesión de unos créditos con los que se atiende a las necesidades "especiales" de conservación.

La primera parte de esta ayuda fue de 5.000 pesetas por unidad escolar en el presupuesto de 1955. En el presente año, en el capítulo 195, se espera el gasto de 15.000 millones de pesetas, correspondientes a 1.500 unidades. La unidad de medida se establece durante los últimos años de la gestión municipal y queda fijada en 1.500 unidades.



SEIS AÑOS DE POLÍTICA MUNICIPAL
EN LA
REPARACIÓN Y CONSERVACIÓN
DE GRUPOS ESCOLARES

Depósito legal: M. 26.793 - 1971

Ayuntamiento de Madrid

SEIS AÑOS DE POLITICA MUNICIPAL EN LA CONSERVACION Y REPARACION DE GRUPOS ESCOLARES

A los Ayuntamientos les está confiada la conservación, reparación y vigilancia de los edificios públicos escolares. Nace esta obligación del hecho de considerar que siendo los Ayuntamientos titulares patrimoniales —cualquiera que haya sido el sistema de financiación— de los establecimientos escolares, a la Corporación local corresponde no solo la función de conservar, reparar y vigilar los edificios, sino también atender a su limpieza, suministro de agua, electricidad y calefacción.

De dos formas atiende el Ayuntamiento esta obligación: por la primera de ellas, consignando en sus presupuestos una cantidad que es el resultado de conceder a las unidades escolares existentes en el término municipal un módulo —determinado por las Direcciones Generales de Administración Local y Enseñanza Primaria (hoy desaparecida)— que los colegios aplican a los gastos de limpieza, calefacción y conservación, incluidas las pequeñas reparaciones, y, por un segundo procedimiento, la consignación de unos créditos con los que se atiende a lo que llamamos "Reparaciones extraordinarias".

La primera partida utiliza hoy el módulo de 6.020 pesetas por unidad-año; el presupuesto de 1971 la ha reflejado en su partida 295, que ampara el gasto de 29.498.000 pesetas, correspondientes a 4.900 unidades. La creación de puestos escolares durante los últimos años ha determinado el que el número de unidades atendidas en 1966

—2.292 aulas— haya pasado a ser de 4.900 en 1971. Este módulo de 6.020 pesetas se descompone en: 1.920 pesetas para limpieza, pesetas 2.200 para calefacción y 1.900 pesetas para conservación y reparación. Este módulo es insuficiente; las dos Direcciones Generales afectadas debieron haberlo revisado en un sentido aumentativo; no lo han hecho, y solo por una generosa decisión municipal, en 1967 el concepto de conservación y reparación pasó de 1.500 a 1.900 pesetas.

En el anexo 1 se especifica el alcance de esta atención durante los años 1966-1971. Podrá advertirse que al margen de estas consignaciones existen tres partidas de suma importancia, cuyo detalle omitimos, pero que en una justa valoración de las obligaciones que el Ayuntamiento de Madrid cumple con exactitud, sería conveniente tener en cuenta; nos referimos concretamente a

- a) Nómina de Conserjería y vigilancia de instalaciones escolares.
- b) Suministros de agua.
- c) Suministros de electricidad.

La segunda de las atenciones que el Ayuntamiento cubre —y ésta tiene mayor importancia— es la que hemos llamado “Reparaciones extraordinarias”, que, como su nombre indica, son aquellas que por su cuantía no se cubren con el módulo ordinario y a las que es la Delegación de Educación, con sus servicios técnicos, la que tiene que afrontarlas utilizando los créditos de que se dispone. En el anexo 2 hemos querido reflejar el alcance de estas reparaciones, que durante los seis últimos años han afectado a 1.858 obras, por un importe de 197.990.255 pesetas.

La reparación extraordinaria viene dada, en la mayoría de los casos, por la deficiente y ruinosa situación de unos edificios que por su antigüedad y uso ya debieran estar amortizados. Madrid tuvo dos fases de auge en las construcciones escolares: los primeros años de la Dictadura del General Primo de Rivera y los primeros de la República. Pero de esto hace cuarenta o cincuenta años, y unas instalaciones sometidas a esa lógica servidumbre de ser utilizadas diariamente por centenares de niños nada tiene de particular el que en el transcurso del tiempo se hayan visto necesitadas de muy fuertes e importantes reparaciones.

En el anexo 3 nos ha parecido oportuno reflejar el alcance de esas 1.858 obras realizadas durante los seis últimos años, y que se han efectuado en los colegios que se indican.

Finalmente, y como esponente de una labor realizada en cumplimiento exacto de las obligaciones que a los Ayuntamientos se les impone, en cuanto al capítulo de enseñanza, en el anexo 4 se resume la inversión de estos seis últimos años en conservar y reparar las instalaciones escolares de la capital de España.

Madrid, diciembre de 1971.

AÑO	Unidades escolares atendidas	Compendio de presupuesto
1966	2.282	13.727.300
1967	2.385	14.425.000
1968	3.900	23.478.000
1969	4.135	24.893.000
1970	4.500	27.083.000
1971	4.900	28.498.000
		133.175.400

CANTIDADES CONSIGNADAS EN PRESUPUESTOS ORDINARIOS
PARA ATENDER A LA LIMPIEZA, CALEFACCION Y PEQUEÑAS
OBRAS DE CONSERVACION Y REPARACION DE INSTALACIONES
ESCOLARES DURANTE LOS AÑOS 1966 A 1971


AÑO	Unidades escolares atendidas	Consignación en presupuesto
1966	2.292	13.797.880
1967	2.395	14.420.000
1968	3.900	23.478.000
1969	4.135	24.893.000
1970	4.500	27.090.000
1971	4.900	29.498.000
		133.176.880

INVERSIONES EN OBRAS DE REPARACION Y CONSERVACION EXTRAORDINARIAS
EN GRUPOS ESCOLARES, REALIZADAS A PARTIR DEL 1 DE ENERO DE 1966 HASTA
EL 31 DE DICIEMBRE DE 1971

AÑO	NUMERO DE OBRAS		FINANCIACION CON CARGO A			
	Parcial	Total	Presupuesto ordinario	"Décima del Paro"	Otros créditos	TOTALES
1966	250	»	10.000.000	10.000.000	1.300.000	21.300.000
1967	200	450	10.000.000	7.000.000	5.511.782	22.511.782
1968	250	700	15.000.000	16.500.000	827.260	32.327.260
1969	389	1.089	25.000.000	15.000.000	947.079	40.947.079
1970	374	1.463	35.000.000	»	4.702.441	39.702.441
1971	395	1.858	40.000.000	»	1.201.693	41.201.693
			135.000.000	48.500.000	14.490.255	197.990.255

RELACION DE OBRAS DE REPARACION Y CONSERVACION EXTRA-
ORDINARIAS DE GRUPOS ESCOLARES REALIZADAS DESDE EL
1 DE ENERO DE 1966 AL 31 DE DICIEMBRE DE 1971

	PESETAS
1. Conde de Santa Marta de Babío	2.260
2. Capitán Cortés	20.670
3. Huarte de San Juan	35.594
4. Miguel de Unamuno	36.697
5. Padre Poveda	225.458
6. Padre Poveda (planta baja y párvulos)	355.788
7. Marcelo Usera	41.707
8. Luis Vives	411.840
9. Internado Nuestra Señora de la Paloma	116.054
10. Luis Vives	8.092
11. Luis Vives	2.442
12. Menéndez Pelayo	378.769
13. Miguel de Unamuno	200.772
14. Joaquín García Morato	281.469,63
15. Puerto del Milagro	27.739,10
16. Internado Tres Cantos	314.610,23
17. Internado Tres Cantos	30.275,07
18. Internado Tres Cantos	37.749,84
19. Emerenciana Zurilla (barrio de Belmonte)	35.006,57
20. Escuela de la calle de Argente, 4	34.566,50
21. Antonio de Nebrija	71.507,23
22. U. V. A. de Hortaleza	84.275,24
23. Tirso de Molina	37.731
24. Fernando el Católico	15.157
25. General Moscardó	21.160
26. Francisco de Quevedo	63.221,25
27. Conde de Romanones	21.332,50
28. República del Brasil	81.546,50
29. Palacio Valdés	4.414
Suma y sigue	2.997.904,66



	PESETAS
<i>Suma anterior</i>	2.997.904,66
30. Huarte de San Juan	860
31. Estados Unidos de América	575
32. Palacio Valdés	38.550
33. U. V. A. de Villaverde	9.940
34. Escuela de la calle de Calero Pita, 13	14.330
35. Estados Unidos de América	10.055
36. Pardo Bazán	3.470
37. República del Ecuador	27.049
38. Escuela de la calle del Monte Perdido	7.085
39. Sainz Reinales	2.960
40. Conde de Romanones	13.247
41. Manuel González Longoria	240
42. República del Ecuador	184.905
43. República Argentina	6.490
44. Beatriz Galindo	15.070
45. Grupo escolar Perú	229.832,87
46. Grupo escolar Perú	32.783,62
47. José Calvo Sotelo	202.649,09
48. Escuela de la calle de Rufino Blanco	3.220
49. Escuela de la calle de Rufino Blanco	57.366,60
50. Fernando el Católico	61.909,10
51. Amador de los Ríos	59.192,80
52. Jacinto Benavente	11.845
53. José Calvo Sotelo	43.426,30
54. Manuel González Longoria	44.271,55
55. Patriarca Obispo Eijo y Garay	92.258,75
56. Tomás Bretón	234.065,25
57. Grupo escolar Pío XII	272.661,55
58. Eduardo Callejo	119.375,75
59. Grupo escolar Pío XII	28.053,56
60. Tomás Bretón	22.689,50
61. Concepción Arenal	32.177
62. Donoso Cortés	81.339,50
63. U. V. A. de Fuencarral	277.817
64. San Isidoro (niños)	220.326,89
65. San Isidoro (niñas)	205.793,88
66. Colonia Fin de Semana	173.069,50
67. Grupo escolar Goya	49.651,25
68. Ruiz Jiménez	4.395,87
69. Escuela Rosa Rubio	65.406,25
70. República del Uruguay	16.876,02
71. Concepción Arenal	80.800
<i>Suma y sigue</i>	6.055.985,11

	PESETAS
<i>Suma anterior</i>	6.055.985,11
72. Grupo escolar de Aravaca	170.000
73. Grupo escolar de Aravaca	220.000
74. República del Uruguay	25.000
75. Fernández Moratín	382.005,85
76. Grupo escolar Carlos V	9.918,75
77. Joaquín García Morato	151.003,05
78. Joaquín García Morato	15.000
79. San José de Calasanz	25.504
80. Legado Crespo	38.243,02
81. Santa Marta de Babío	27.351,46
82. José Calvo Sotelo	15.091,45
83. Zumalacárregui	141.063,60
84. Marcelo Usera	34.558,30
85. Marcelo Usera	5.096,30
86. Zumalacárregui	18.890,36
87. José Calvo Sotelo	18.416,67
88. General Moscardó	9.775
89. Miguel de Unamuno	21.562,50
90. Pérez Galdós (niñas)	35.420
91. Virgen de la Torre	13.190,50
92. San Ignacio de Loyola	9.539,25
93. Grupo escolar Portugal	260.757
94. Grupo escolar Portugal	7.546,30
95. Grupo escolar Moreno Rosales	41.745
96. Joaquín Sorolla (niños)	59.881,37
97. Grupo escolar Portugal	216.569,17
98. Luis Moscardó	5.040
99. Alejandro Villegas	102.350
100. San Eugenio y San Isidro	9.788
101. Grupo escolar Perú	8.157,55
102. Pardo Bazán	3.151
103. Santa María de la Cabeza	40.204
104. Escuela de la calle de los Narcisos, 11	2.397,75
105. Puerto Cardoso	63.231,60
106. Puerto Cardoso	6.014,50
107. Llano Castellano	18.505,22
108. José Espronceda	23.575
109. Huarte de San Juan	4.955
110. Escuela de la calle de Granada, 34	3.277,50
111. Dulce Nombre de María	8.216,75
112. Escuela de la calle de Argente, 4	4.470
113. Escuela de Barajas	101.418,50
<i>Suma y sigue</i>	8.433.866,38



	PESETAS
<i>Suma anterior</i>	8.433.866,38
114. Francisco de Quevedo	23.235,75
115. Conde de Romanones	36.351,50
116. Conde de Romanones	129.480
117. Palacio Valdés	73.581,60
118. Graduada San José	13.397,50
119. Palacio Valdés	9.315
120. Capitán Cortés	16.611,75
121. Patriarca Obispo Eijo y Garay	53.354,25
122. Plaza de Torrelodones	39.686,50
123. Escuela de la calle de Alejandro Rodríguez, 19	40.616,85
124. General Mola	21.620
125. Grupo escolar de Aravaca	164.156,75
126. Grupo escolar de Aravaca	121.538,90
127. Grupo escolar Divino Maestro	14.812
128. Grupo escolar Felipe II	199.920,22
129. Grupo escolar Felipe II	219.537,07
130. Pérez Galdós (niños)	73.140
131. Escuela de la calle de Hermosilla, 21	125.052
132. Escuelas Bosque	91.010
133. Andrés Manjón	21.780
134. Albergue de Ancianos de Alcalá de Henares (Capilla)	385.452,60
135. Instituto Municipal de Educación	385.676,80
136. Nuestra Señora de la Paloma (Cercedilla)	497.790,18
137. Nuestra Señora de la Paloma (Cercedilla)	321.724
138. Nuestra Señora de la Paloma (Cercedilla)	233.000
139. Internado de Cercedilla	431.246,59
140. Colegio de Nuestra Señora de la Paloma	199.708,03
141. Aravaca	110.059,25
142. Huarte de San Juan	65.000
143. Daoíz y Velarde	349.543,64
144. General Moscardó	5.577,50
145. Alberto de Alcocer	3.967,50
146. José Espronceda	6.014,50
147. Ruiz Jiménez	2.530
148. Amador de los Ríos	141.013
149. Escuela de la calle de los Geranios, 32	42.687,70
150. Tomás Bretón	33.075,15
151. Concha Espina	36.895,41
152. República de Venezuela	86.250
153. Huarte de San Juan	154.671,38
154. Víctor Pradera	296.393,87
155. Felipe II	65.605,97
<i>Suma y sigue</i>	13.775.947,09

<i>Suma anterior</i>		13.775.947,09
156.	Felipe II	215.400,18
157.	Felipe II	44.039,71
158.	Tirso de Molina	71.704,76
159.	General Moscardó (niñas)	247.595
160.	Barrio Belmonte	110.225,33
161.	Tres Cantos	83.352
162.	Luis Vives	186.502,83
163.	Tres Cantos	124.662,41
164.	Tres Cantos	56.074
165.	Grupo escolar San Cosme y San Damián	8.560,71
166.	Isabel la Católica	127.729,35
167.	Ruiz Jiménez	55.138,95
168.	Ramón y Cajal	1.299,50
169.	República del Brasil	51.337,15
170.	Daoíz y Velarde	10.913,50
171.	Alberto de Alcocer	6.020,25
172.	Víctor de la Serna	4.255
173.	Escuela Cerro Bermejo	1.012
174.	Nuestra Señora de los Angeles	41.641,50
175.	San Jorge	12.650
176.	Patriarca Obispo Eijo y Garay	96.980,65
177.	Escuela de la plaza de Torrelodones, 7 y 9	20.019,20
178.	Miguel de Unamuno	5.290
179.	Escuelas de Aguirre	1.319,05
180.	Jacinto Benavente	183.890,75
181.	Escuela de la calle de los Vascos	185.880,40
182.	Escuela de la calle del Amparo, 94	24.154,60
183.	Ezequiel Solana	33.160,25
184.	Nuestra Señora de la Paloma	19.595,88
185.	Escuela de la plaza de Torrelodones	6.992
186.	Miguel de Unamuno	24.024,10
187.	Lope de Rueda	30.811,95
188.	Francisco Fatou	224.000
189.	Virgen de la Esperanza	260.329,12
190.	Grupo escolar Pío XII	9.844
191.	Lope de Vega	129.478,50
192.	Batalla de Brunete	229.791,85
193.	Concepción Arenal	76.245
194.	U. V. A. de Fuencarral V	404.740,40
195.	U. V. A. de Fuencarral H	384.740,35
196.	Escuela barrio Belmonte	101.505,83
197.	Palacio Valdés (Tres Cantos)	259.810,05
<i>Suma y sigue</i>		17.948.665,15

	PESETAS
<i>Suma anterior</i>	17.948.665,15
198. Palacio Valdés (Tres Cantos)	150.157,72
199. Pérez Galdós	13.800
200. Escuelas Bosque	20.540
201. Pardo Bazán	28.650
202. San Eugenio y San Isidro	38.000
203. Grupo escolar Perú	41.377,30
204. Virgen del Carmen	272.239,50
205. Grupo escolar Portugal	152.672,79
206. Escuela de San Agustín	15.874,60
207. Escuela de San Agustín	93.164,80
208. República Argentina	43.405
209. Puerto Cardoso	490
210. Pardo Bazán	7.230
211. Miguel de Unamuno	1.305
212. Estados Unidos de América	126.467
213. General Moscardó (niñas)	167.520,50
214. Ruiz Azorín	53.771,12
215. Onésimo Redondo	15.890,70
216. Marcelo Usera	57.753
217. Andrés Manjón	18.411,50
218. Luis Vives	67.076,48
219. Alejandro Morán	135.000
220. José Calvo Sotelo	116.290,58
221. General Mola	18.254,41
222. Legado Crespo	177.810,08
223. Alejandro Rodríguez	9.228,75
224. Legado Crespo	51.114,75
225. Joaquín Sorolla	61.492
226. Padre Poveda	14.035,75
227. Entrevías	12.590
228. Entrevías	67.859,60
229. Amador de los Rios	26.602
230. Padre Poveda	12.927,50
231. Isabel la Católica	268.282,30
232. Huerta del Bayo	5.117,50
233. Isabel la Católica	4.255
234. Escuelas de Aguirre	55.852,65
235. Bravo Murillo, 78	82.276,29
236. Francisca Cabrini	67.305,51
237. Torres Garrido	37.083,47
238. Jesús del Valle	5.589
239. Escuela de la calle de Garcilaso, 3	1.483,50
<i>Suma y sigue</i>	20.564.912,80

	PESETAS
<i>Suma anterior</i>	20.564.912,80
240. Estados Unidos de América	17.531,50
241. Escuela de la calle de Donoso, 4	64.432,60
242. Divino Maestro	38.642,46
243. Divino Maestro	220.130,70
244. Menéndez Pelayo	16.380
245. Matías Montero	110.279
246. Grupo escolar Carlos V	75.780
247. José Espronceda	38.122,50
248. Mariano de Cavia	103.040
249. San José de Calasanz	9.522
250. Jaime Balmes	43.227,37
251. José Antonio	174.322,17
252. Alonso de la Paz	85.382,90
253. Nuestra Señora de los Angeles	38.450,25
254. Jaime Balmes	248.390,80
255. Cerro Bermejo	42.783,45
256. Patriarca Obispo Eijo y Garay	22.081,84
257. República del Uruguay	42.046,87
258. Rubén Darío	256.237,25
259. Escuela de la calle de Los Vascos, 15	39.615,87
260. Donoso Cortés	12.632,35
261. Rufino Blanco	7.935
262. Concepción Arenal	37.432,50
263. Inmemorial del Rey	71.357,50
264. Vicálvaro (niños)	348.976
265. Vicálvaro (niñas)	347.859
266. Concepción Arenal	82.238,34
267. U. V. A. de Fuencarral	44.555,60
268. Francisco Fatou	476.848,65
269. Víctor de la Serna	384.540
270. Víctor de la Serna	182.180
271. Huarte de San Juan	41.390
272. Vázquez de Mella	93.817
273. Huarte de San Juan	16.870
274. República del Ecuador	57.490
275. Tomás Bretón	12.700
276. Fernán Caballero	221.984,50
277. Amador de los Ríos	158.099,70
278. Fernando el Católico	164.036
279. Amador de los Ríos	140.905,19
280. San Eugenio y San Isidro	16.962,50
281. Tomás Bretón	58.322,25
<i>Suma y sigue</i>	25.230.444,41




PESETAS

	<i>Suma anterior</i>	25.230.444,41
282.	Ortega Munilla	11.733,45
283.	República del Uruguay	421.747
284.	Legado Crespo	116.623,31
285.	Miguel de Unamuno	13.553,90
286.	General Mola	168.754,50
287.	Víctor Pradera	9.890
288.	Virgen del Carmen	421.588,90
289.	Alejandro Morán	17.210,90
290.	Beatriz Galindo	100.766,45
291.	Pardo Bazán	317.514,66
292.	Pardo Bazán	233.961,75
293.	General Moscardó (niñas)	19.952,50
294.	General Moscardó (niñas)	139.149,88
295.	General Moscardó (niñas)	157.313,10
296.	General Moscardó (niñas)	107.805,94
297.	General Moscardó (niños)	296.130,75
298.	General Moscardó (niños)	78.422,87
299.	General Moscardó (niños)	50.853
300.	María Odiaga (niños)	78.262,10
301.	María Odiaga (niñas)	25.937,10
302.	María Odiaga (niñas)	11.327,50
303.	República del Ecuador	118.332,87
304.	Eusebio Blasco	63.498,28
305.	Francisco Villaespesa	92.575
306.	El Plantío	114.448
307.	Eusebio Blasco	102.332,75
308.	Cercedilla (Internado)	151.886,94
309.	San Ildefonso	128.886,12
310.	Nuestra Señora de la Paloma (Internado)	156.366,30
311.	San Ildefonso	167.210
312.	Nuestra Señora de la Paloma (Internado)	269.197,40
313.	Instituto, Palma, 36	126.197,40
314.	Emerenciana Zurilla	102.226
315.	Palacio Valdés	115.875,72
316.	Joaquín Sorolla	247.818,84
317.	Portugal	272.752,83
318.	Pardo Bazán	2.550
319.	Plaza de Ramales	2.180
320.	San Cosme, 24	470
321.	Amador de los Ríos	9.859,20
322.	Luis Moscardó	1.427,50
323.	Marcelo Usera	388,20
	<i>Suma y sigue</i>	30.275.423,12

	PESETAS
<i>Suma anterior</i>	30.275.423,12
324. República del Ecuador	2.254
325. José Calvo Sotelo	6.785
326. San Eugenio y San Isidro	316.802
327. Fernán Caballero	108.195,45
328. Eduardo Callejo	130.925,57
329. San Isidoro	12.006
330. Puerto Cardoso	110.400
331. San Eugenio y San Isidro	36.269,75
332. Palacio Valdés	118.537,86
333. Palacio Valdés	2.105
334. Huarte de San Juan	16.870
335. U. V. A. de Hortaleza	4.715
336. Escuela de la calle de San Cosme, 24	1.667,50
337. Agustín de Foxá	6.250
338. Grupo escolar Perú	14.936,60
339. San Eugenio y San Isidro	17.500
340. San Eugenio y San Isidro	7.200
341. Marcelo Usera	28.083
342. San Jorge	9.775
343. Plaza de Ramales	58.103,75
344. Marcelo Usera	31.527,25
345. Batalla del Salado	6.785
346. Escuela de la calle de Juan Montalvo, 6	36.883,37
347. Alberto de Alcocer	14.829,25
348. Alberto de Alcocer	20.585
349. Miguel de Unamuno	28.393,50
350. Cerro del Tío Pío	4.370
351. Jesús del Valle	4.025
352. Isabel la Católica	62.603,47
353. Matías Montero	19.750
354. Grupo escolar Carlos V	13.850
355. Matías Montero	7.820
356. Grupo escolar Carlos V	17.900
357. Grupo escolar Carlos V	33.810
358. Joaquín García Morato	190.378,59
359. Vázquez de Mella	96.443
360. San Cristóbal de los Angeles	220.350
361. Inmemorial del Rey	355.508,40
362. Puerto Cardoso	131.760,79
362. María Guerrero	51.387,75
364. General Mola	78.971,88
356. José Calvo Sotelo	384.887,55
<i>Suma y sigue</i>	33.097.628,60

	PESETAS
<i>Suma anterior</i>	33.097.628,60
366. Zumalacárregui	257.613
367. Hortaleza	81.791,40
368. Hortaleza	22.093,25
369. José Zorrilla	5.727
370. Luis Moscardó	6.313,50
371. Hortaleza, plaza	123.642,25
372. Francisco Fatou	479.827
373. Estados Unidos de América	112.318
374. Mingorrubio	387.416
375. Francisco de Quevedo	22.116
376. Matías Montero	6.044,40
377. San Francisco Javier	120.375,77
378. Matías Montero	126.890
379. Nuestra Señora de las Victorias	29.310,05
380. U. V. A. de Hortaleza	27.788,60
381. U. V. A. de Hortaleza	41.041,77
382. Nuestra Señora de las Victorias	117.255,15
383. Vázquez de Mella	87.049
384. San Cristóbal de los Angeles	100.000
385. Tomás Bretón	8.142
386. Amador de los Ríos	56.705,12
387. San Eugenio y San Isidro	107.611,25
388. Joaquín Costa	21.230,26
389. San Eugenio y San Isidro	58.916,80
390. U. V. A. del Pan Bendito	166.409,80
391. San Isidro	163.262,05
392. República del Uruguay	421.747
393. Virgen del Carmen	453.748,52
394. Portugal	30.930,53
395. Portugal	459.333,57
396. Joaquín Sorolla	97.260,79
397. Menéndez Pelayo	112.647,87
398. Luis Moscardó	1.349,75
399. Miguel de Unamuno	217.026
400. José Calvo Sotelo	112.308,54
401. Moreno Rosales	167.099,60
402. Ruíz Azorín	37.652,63
403. Pardo Bazán	217.031,78
404. Francisco de Quevedo	44.867,25
405. Santa Marta de Babío	1.350
406. Padre Poveda	43.412,67
407. Grupo escolar Manoteras	58.674,50
<i>Suma y sigue</i>	38.310.958,82

	PESETAS
Suma anterior	38.310.958,82
408. Menéndez Pelayo	362.376,50
409. Joaquín García Morato	4.082,50
410. Manuel de Falla	4.692
411. Joaquín Costa	5.140,50
412. Barrio Aeropuerto	28.025,50
413. Legado Crespo	2.265,50
414. José Espronceda	5.301,50
415. República del Brasil	1.472
416. Palacio Valdés	194.913,68
417. República del Perú	4.421,75
418. Escuela de Cerámica	184.878
419. Marcelo Usera	27.048
420. Miguel de Unamuno	7.345,05
421. Francisco Fatou	383.221,06
422. Legado Crespo	219.351
423. Isidro Almazán	42.535,74
424. Virgen del Carmen	336.463
425. Virgen del Carmen	430.760,79
446. Joaquín Sorolla	61.327,97
427. Estados Unidos de América	339.924,56
428. San José de Calasanz	6.887
429. Estados Unidos de América	60.520
430. Luis Vives	6.900
431. Huarte de San Juan	18.334
432. Estados Unidos de América	22.571
433. Fin de Semana	175.728,50
434. Inmemorial del Rey	97.855,47
435. U. V. A. de Fuencarral	10.557
436. Fernán Caballero	172.971,50
437. República de Colombia	196.962,96
438. Miguel de Unamuno	196.130,85
439. Luis Vives	253.218,07
440. Beatriz Galindo	83.540,18
441. Huarte de San Juan	776
442. Agustín de Foxá	486.863,70
443. Huarte de San Juan	15.060
444. Grupo escolar Carlos V	210.486
445. Matías Montero	37.280,70
446. Agustín de Foxá	210.519
447. Moreno Rosales	106.927
448. Mar Amarillo (Hortaleza)	275.850,50
449. Mar Amarillo (Hortaleza)	161.963,16
Suma y sigue	43.764.408,01



	PESETAS
<i>Suma anterior</i>	43.764.408,01
450. Plaza del Doctor Lucas (Hortaleza)	48.374,75
451. Víctor Pradera	200.394,40
452. San Francisco Javier	120.375,77
453. San Francisco Javier	157.202,60
454. Escuela de la calle de Hermosilla, 21	79.675,75
455. Huarte de San Juan	50.000
456. San Fernando, de Canillas	44.047,30
457. Virgen de la Paloma	116.054
458. Alberto de Alcocer	52.207,45
459. Grupo escolar Cervantes	69.333
460. Marcelo Usera	3.389,50
461. República de Colombia	306.986,17
462. Nuestra Señora de la Paz	230.030,92
463. Palacio Valdés	362.376,50
464. Francisco Fatou	97.750
465. Alberto de Alcocer	242.834
466. República de Chile (niños)	281.117,50
467. República de Chile (niñas)	217.120
468. Fernando el Católico	110.737,50
469. Fernando el Católico	51.000
470. Felipe II	312.572,30
471. Luis Vives	186.631,02
472. Beatriz Galindo	265.665,49
473. Pardo Bazán	219.758,40
474. Pardo Bazán	233.961,76
475. Virgen del Carmen	454.758,50
476. San José de Calasanz	48.508,20
477. San José de Calasanz	8.320,25
478. Campamento	13.524,11
479. Francisco Fatou	s/p.
480. General Mola	s/p.
481. Vázquez de Mella	s/p.
482. Pardo Bazán	s/p.
483. General Mola	s/p.
484. Batalla de Brunete	s/p.
485. San Cristóbal de los Angeles	s/p.
486. Hermanos Carpi	20.444,12
487. Dulce Nombre de María	237.526,98
488. Víctor de la Serna	37.696,54
489. Víctor de la Serna	85.755,50
490. República del Uruguay	191.186,92
491. República de El Salvador	381.878,89
<i>Suma y sigue</i>	49.303.604,10


	PESETAS
<i>Suma anterior</i>	49.303.604,10
492. Alonso de la Paz	29.348,57
493. Cerro del Tío Pío	484.703,84
494. Legado Crespo	182.137
495. República del Brasil	383.697,75
496. República del Brasil	424.235
497. República del Brasil	413.982,17
498. República de Colombia	186.491,47
499. Francisco Fatou	265.000
500. Alberto de Alcocer	151.616
501. Joaquín García Morato	21.001,76
502. Ruiz Azorín	8.222,50
503. Santa María de la Cabeza	15.385
504. Menéndez Pelayo	48.174,59
505. Escuela de Cerámica	750
506. Luis Vives	186.631,02
507. Pardo Bazán	196.303,09
508. Padre Poveda	26.153
509. Mariano de Cavia	229.042,19
510. Miguel de Unamuno	1.247,60
511. Beatriz Galindo	103.333,13
512. Legado Crespo	166.689,58
513. Alberto de Alcocer	604
514. Joaquín Sorolla	129.725,63
515. Francisco de Quevedo	30.752
516. Cerro del Tío Pío	2.820
517. José Calvo Sotelo	696
518. Ortega Munilla	20.303
519. Fray Luis de León	1.075
520. Poblado de Altamira	2.260
521. Huarte de San Juan	302
522. Palacio Valdés	690
523. Nuestra Señora de la Paloma	33.509
524. Nuestra Señora de la Paloma	10.939
525. Pardo Bazán	165.885
526. San Fernando, de Canillas	44.047,30
527. Escuela de la calle de la Puebla, 9	1.280
528. República Argentina	5.060
529. Mariano de Cavia	67.275
530. Casilda de Bustos	56.206,25
531. Palacio Valdés	362.376,50
532. Menéndez Pelayo	7.245
533. Inmemorial del Rey	197.855,47
<i>Suma y sigue</i>	53.968.655,51

	PESETAS
<i>Suma anterior</i>	53.968.655,51
534. Isidro Almazán	42.535,74
535. Beatriz Galindo	83.540,18
536. Luis Vives	6.900
537. Estados Unidos de América	60.520
538. Plaza del Doctor Lucas (Hortaleza)	48.374,75
539. Escuela de la calle de Hermosilla, 21	79.675,75
540. Marcelo Usera	3.389
541. República Argentina	279.255
542. Donoso Cortés	247.102,80
543. Internado de Nuestra Señora de la Paloma (Cercedilla): incendio	1.489.688,58
544. Nuestra Señora de la Paloma	800.000
545. San Francisco Javier	24.618,92
546. San Francisco Javier	100.855
547. Prefabricados de Manoteras	23.850
548. Escuela de la calle de la Puebla, 9	15.953,77
549. Agrupación Tío Pío Felipe	40.819,30
550. Huarte de San Juan	985,92
551. Alberto de Alcocer	323.817
552. Alberto de Alcocer	38.152,59
553. General Mola	194.806,66
554. Luis Vives	139.368,22
555. Pardo Bazán	375.141,36
556. Joaquín Sorolla (niñas)	133.848,17
557. Concepción Arenal	49.036
558. Fernández Moratín	306.812,83
559. Joaquín García Morato	339.975,82
560. República de Chile	54.618,78
561. República de Chile	48.648,63
562. Padre Poveda	18.450
563. Menéndez Pelayo	2.559
564. Alberto de Alcocer	2.362
565. Huarte de San Juan	1.987
566. José Calvo Sotelo	1.662
567. Padre Poveda	647
568. Estados Unidos de América	38.262
569. Huarte de San Juan	5.432
570. Alberto de Alcocer	4.725
571. Capitán Cortés	428.034,60
572. Castuera (barrio del Lucero)	148.942,82
573. General Sanjurjo	22.021,35
574. Capitán Cortés	135.474,73
<i>Suma y sigue</i>	60.131.495,78

	PESETAS
Suma anterior	60.131.495,78
575. Capitán Cortés	8.397,76
576. General Sanjurjo	141.009,55
577. Escuela de la calle de Argente, 4	86.394,90
578. Castuera (barrio del Lucero)	77.303
579. Colegio nacional de Tetuán	63.796,25
580. Colegio nacional de Tetuán	8.429,50
581. General Sanjurjo	355.515,88
582. Miguel de Unamuno	38.640
583. República de El Salvador	28.643,74
584. Moreno Rosales	29.785
585. Moreno Rosales	20.838
586. República del Uruguay	8.052,76
587. República de El Salvador	10.366,10
588. República de El Salvador	2.188,22
589. Beatriz Galindo	241.238,14
590. Beatriz Galindo	107.905,72
591. Jaime Balmes	444.289,81
592. José Espronceda	73.848,56
593. Conde de Arruga	8.445
594. Alberto de Alcocer	2.439
595. Huarte de San Juan	3.108,67
596. Nuestra Señora de la Almudena	125.522,50
597. Nuestra Señora de la Almudena	124.867
598. San Isidro	225.282,98
599. San Isidro	275.200,75
600. Amador de los Ríos	26.737,50
601. Colonia del Pan Bendito	17.825
602. Colegio nacional Pío XII	12.650
603. Luis Moscardó	5.750
604. Capitán Cortés	128.196,25
605. Escuelas Bosque	16.560
606. San Isidoro	489.325
607. Estados Unidos de América	63.322,12
608. Instituto Fabiola de Mora y Aragón	10.729
609. República de Chile	390.257,51
610. República de Chile	58.213,92
611. República de El Salvador	309.465
612. Vasco Núñez de Balboa	381.763,20
613. Miguel de Unamuno	197.718,74
614. República de El Salvador	272.688
615. Vasco Núñez de Balboa	448.703,33
616. Luis Vives	107.479,76
Suma y sigue	65.580.388,90

	PESETAS
<i>Suma anterior</i>	65.580.388,90
617. Princesa Margarita de Austria	9.159,88
618. Andrés Manjón	103.114,75
619. José Espronceda	2.279
620. Escuela de la calle de San Cosme, 24	4.991
621. Ramón Gómez de la Serna	417.421,25
622. Andrés Manjón	205.068,92
623. Andrés Manjón	19.728,82
624. Andrés Manjón	22.557,25
625. Andrés Manjón	41.800
626. Andrés Manjón	17.664
627. Andrés Manjón	5.462,50
628. Francisco de Quevedo	80.045,47
629. General Sanjurjo	29.262,32
630. Huarte de San Juan	123.292,01
631. Huarte de San Juan	171.248,91
632. Huarte de San Juan	347.733,30
633. Huarte de San Juan	161.767,05
634. Huarte de San Juan	166.913,36
635. Juan Ramón Jiménez	356.932,60
636. Alberto de Alcocer	315.165,55
637. Alberto de Alcocer	256.989,39
638. Colegio nacional Pío XII	30.015
639. Palacio Valdés	368.974,19
640. Palacio Valdés	132.695,18
641. Palacio Valdés	151.026,53
642. Palacio Valdés	453.247,12
643. Legado Crespo	300.930,50
644. Fray Luis de León	315.835,84
645. Vasco Núñez de Balboa	484.031,09
646. Vasco Núñez de Balboa	242.588,40
647. José Espronceda	24.096,81
648. José Espronceda	47.186,09
649. José Espronceda	14.666,39
650. Fernández Moratín	110.308
651. Víctor Pradera	433.805,77
652. Víctor Pradera	255.869,25
653. Mariano de Cavia	232.553,86
654. Colegio nacional Pío XII	67.160
655. Varios grupos (limpieza y reparación de chimeneas y subidas de humos)	65.060
656. Miguel de Unamuno	1.402
657. Nuestra Señora de la Almudena	1.564
<i>Suma y sigue</i>	72.177.002,25

	PESETAS
Suma anterior	72.177.002,25
658. Huarte de San Juan	6.957,50
659. Colegio nacional Pío XII	18.037,42
660. Fernando el Católico	65.648,90
661. U. V. A. del Pan Bendito	272.354,44
662. Nuestra Señora de la Almudena	62.331,15
663. San Isidoro	19.820,25
664. San Isidoro	16.928
665. San Isidoro	32.660
666. Vasco Núñez de Balboa	241.500
667. San Eugenio y San Isidro	480.000
668. U. V. A. de Hortaleza	40.250
669. General Sanjurjo	19.550
670. Escuelas Juan de Villanueva	4.133
671. Ramón Gómez de la Serna	392.150
672. San Eugenio y San Isidro	323.000
673. Padre Poveda	355.788
674. Legado Crespo	106.349,91
675. Legado Crespo	147.064,52
676. Marcelo Usera	209.727,16
677. Marcelo Usera	51.865
678. Nuestra Señora de Guadalupe	33.902,36
679. Huerta del Bayo	29.882,73
680. Marcelo Usera	8.000
681. Cervantes	426.601,77
682. Virgen del Carmen	17.250
683. Estados Unidos de América	334.255,55
684. Lago Constanza, 27	28.085,30
685. Juan Ramón Jiménez	191.976,39
686. Luis Moscardó	147.487,50
687. Concepción Arenal	12.952,45
688. Fin de Semana	6.440
689. Inmemorial del Rey	53.301,30
690. Portugal	22.676,16
691. Joaquín Costa	5.941,20
692. Nuestra Señora del Pilar	5.032,30
693. Alberto de Alcocer	4.529,07
694. Legado Crespo	3.871,79
695. República de El Salvador	3.337,75
696. Eduardo Marquina	2.957,76
697. Zumalacárregui	2.593,18
698. Miguel de Unamuno	2.048,87
699. Miguel de Unamuno	1.744,88
Suma y sigue	76.382.985,81



<i>Suma anterior</i>		76.382.985,81
700.	Sáez Reinares	1.406,99
701.	José Calvo Sotelo	811,33
702.	José Calvo Sotelo	477,56
703.	República de Chile	214.888,97
704.	República de Chile	17.326
705.	Alberto de Alcocer	151.632,64
706.	Huarte de San Juan	383.597,68
707.	Juan Ramón Jiménez	284.542,10
708.	Juan Ramón Jiménez	135.031,98
709.	Juan Ramón Jiménez	28.935,72
710.	Alberto de Alcocer	121.586,26
711.	Vázquez Seselle	64.318,50
712.	Nuestra Señora de la Almudena	349.887,50
713.	Nuestra Señora de la Almudena	25.475,95
714.	U. V. A. del Pan Bendito	139.048,17
715.	Amador de los Ríos	110.399,49
716.	Amador de los Ríos	30.470,63
717.	Víctor Pradera	418.886
718.	Colegio nacional Pío XII	16.012,60
719.	Víctor Pradera	27.427,50
720.	República del Uruguay	285.861,34
721.	Fernando el Católico	106.099,03
722.	Andrés Manjón	14.940,28
723.	José Antonio	9.826,33
724.	General Moscardó (niñas)	226.934,30
725.	Huarte de San Juan	133.961,66
726.	República del Uruguay	138.969,10
727.	General Sanjurjo	17.475,52
728.	Jaime Balmes	12.164,81
729.	General Sanjurjo	10.217,26
730.	Huarte de San Juan	290.514,94
731.	Luz del Valle	77.676,47
732.	San Juan Bosco	17.641
733.	Moreno Rosales	17.826,72
734.	República del Uruguay	9.135,25
735.	Moreno Rosales	3.375,25
736.	General Moscardó (niñas)	224.399,50
737.	General Moscardó (niñas)	72.587,33
738.	General Moscardó (niñas)	152.950
739.	Luz del Valle	79.187,89
740.	Huarte de San Juan	18.117,30
741.	Pérez Galdós	55.339
<i>Suma y sigue</i>		80.880.949,66


	PESETAS
<i>Suma anterior</i>	80.880.949,66
742. Francisco Fatou	466.640,27
743. Francisco Fatou	396.838,15
744. Francisco Fatou	421.049,61
745. Miguel de Unamuno	93.232,90
746. Francisco Fatou	361.734,91
747. República de El Salvador	127.526,37
748. Casilda de Bustos	34.218,25
749. República de El Salvador	16.390,03
750. Escuela de la calle de Justo Martínez, 3	7.251,64
751. U. V. A. de Vallecas	183.216,08
752. Nuestra Señora de los Angeles	94.989,16
753. Llano Castellano	26.615,31
754. Colegio nacional Pío XII	9.346,05
755. Claudio Moyano	342.576,37
756. Claudio Moyano	19.868,09
757. Juan Montalvo	8.117,27
758. San Eugenio y San Isidro	205.161,40
759. Calderón de la Barca	115.597,71
760. Pérez Galdós	72.088,72
761. Fernando el Católico	58.776,43
762. Escuela de la calle de Manzanares, 9	313.832,76
763. Tirso de Molina	26.311,05
764. Javier de Miguel	433.173,61
765. Javier de Miguel	412.039,75
766. Patriarca Obispo Eijo y Garay	237.860,02
767. República de El Salvador	145.977,09
768. Núñez de Balboa	146.453,86
769. Ramón y Cajal	128.436,66
770. José Espronceda	98.522,55
771. Picos de Europa	331.881,89
772. Bolivia	23.690
773. Matías Montero	12.535
774. Joaquín Costa	2.196,50
775. Escuela de Cerámica	410.615,43
776. Escuelas Bosque	151.819,94
777. Escuelas Bosque	25.381,65
778. Palacio Valdés	103.959,42
779. Escuela del paseo de la Florida, 33	60.788,89
780. Dulce Nombre de María	28.436,05
781. Fernández Moratín	17.940
782. Plaza de Guilhou	1.380
783. Palacio Valdés	239.316,55
<i>Suma y sigue</i>	87.294.733,05

<i>Suma anterior</i>		87.294.733,05
784.	Palacio Valdés	73.797,80
785.	Palacio Valdés	47.446,65
786.	Palacio Valdés	30.808,50
787.	Palacio Valdés	11.477
788.	Pabellón de Vicálvaro	417.952,55
789.	Pabellón Casilda de Bustos	493.810
790.	Eduardo Marquina	332.389,27
791.	Jaime Balmes	20.951,23
792.	Virgen de Loreto	20.037,09
793.	Vázquez de Mella	222.326,75
794.	Vázquez de Mella	334.813,29
795.	Pérez Galdós	295.239,21
796.	San Juan de la Cruz	55.499
797.	Joaquín García Morato	80.371,89
798.	Virgen del Carmen	474.887,90
799.	Escuela de la calle de Bustillo, 17	151.345,41
800.	José Calvo Sotelo	29.421
801.	Ramón Gómez de la Serna	76.590
802.	Colonia Fin de Semana	24.587
803.	Manuel de Falla	92.319,96
804.	República del Brasil	498.126,87
805.	República del Brasil	408.230,73
806.	Padre Poveda	218.869,03
807.	Padre Poveda	333.342,30
808.	Padre Poveda	119.677,76
809.	Colegio nacional Pío XII	34.437,09
810.	Tirso de Molina	24.005,10
811.	Picos de Europa	17.250
812.	Joaquín Costa	279.249,90
813.	Joaquín Costa	219.061,14
814.	Juan de Villanueva	5.002,50
815.	Agustín de Foxá	23.609,50
816.	República de El Salvador	33.741,74
817.	Juan de Villanueva	87.722,85
818.	Juan de Villanueva	48.398,60
819.	Juan de Villanueva	123.580,20
820.	Marcelo Usera	61.012,96
821.	Felipe Castro	135.779,35
822.	Daoíz y Velarde	89.061,75
823.	Joaquín García Morato	142.482,57
824.	Escuela de la calle del Manzanares, 19	37.533,37
825.	Escuelas Bosque	22.593,64
<i>Suma y sigue</i>		93.543.546,50

	PESETAS
Suma anterior	93.543.546,50
826. Escuelas de Aguirre	6.900
827. Palacio Valdés	4.140
828. Luis Moscardó	4.197,50
829. Juan de Villanueva	25.879,60
830. Tirso de Molina	61.306,50
831. U. V. A. de Villaverde	38.870
832. U. V. A. de Vallecas	49.943,35
833. Inmemorial del Rey	29.835,60
834. Manuel Sainz de Vicuña	153.122,50
835. Manuel Sainz de Vicuña	52.555
836. Manuel Sainz de Vicuña	51.780,36
837. Manuel Sainz de Vicuña	217.351,54
838. Manuel Sainz de Vicuña	193.965,72
839. Cerro Bermejo	32.171,48
840. Javier de Miguel	437.652,54
841. Isidro Almazán	1.027
842. Mariano de Cavia	770,25
843. Huarte de San Juan	1.027
844. Joaquín Costa	2.875,60
845. Fernández Moratín	1.181,05
846. Calvo Sotelo	5.674,17
847. Estados Unidos de América	1.027
848. Estados Unidos de América	770,25
849. Padre Poveda	616,20
850. Claudio Moyano	770,25
851. Residencia, 6	1.181,05
852. Joaquín Sorolla	924,30
853. San José de Calasanz	6.654,96
854. Agustín de Foxá	1.283,75
855. Grupo escolar Carlos V	3.543,15
856. Tirso de Molina	1.540,50
857. Concha Espina	2.208,05
858. Ramón y Cajal	2.002,65
859. Moreno Rosales	2.978,30
860. José Espronceda	1.283,75
861. José Antonio	2.978,30
862. Onésimo Redondo	8.159,50
863. Fernán Caballero	1.335,10
864. Matías Montero	2.362,10
865. Manuel Siurot	1.078,35
866. Nuestra Señora de los Angeles	821,60
867. Pozo del Tío Raimundo (niños)	770,25
Suma y sigue	94.960.062,62

	PESETAS
<i>Suma anterior</i>	94.960.062,62
868. Pozo del Tío Raimundo (niñas)	1.232,40
869. Nuestra Señora del Pilar	2.336,42
870. Joaquín Sorolla	2.824,25
871. Alberto de Alcocer	1.027
872. XXV Años de Paz	770,25
873. Santa Marta de Babío	770,25
874. Perú	6.880,90
875. Jaime Balmes	770,25
876. Entrevías H	770,25
877. Nuestra Señora de los Angeles	821,60
878. Fernando el Católico	3.789,63
879. República de Chile	3.029,65
880. San Fernando, El Pardo (niñas)	1.232,40
881. San Fernando, El Pardo (niños)	924,30
882. San Diego (niñas)	900
883. San Diego (niños)	900
884. Víctor Pradera	1.645
885. Residencia	7.925
886. General Sanjurjo	1.425
887. Juan de Avila	1.350
888. Capitán Cortés	1.425
889. Portugal	2.775
890. República de Colombia	10.523
891. Joaquín Costa	31.500
892. San Isidoro	138.127,88
893. U. V. A. del Pan Bendito	1.840
894. José Calvo Sotelo	39.961,35
895. José Calvo Sotelo	79.175,20
896. José Calvo Sotelo	299.626,62
897. Colegio nacional Pío XII (niñas)	83.687,80
898. Goya	83.463,61
899. José Calvo Sotelo	88.224,57
900. Víctor Pradera	57.670
901. Almudena	34.329,45
902. Colegio nacional Pío XII	9.071,20
903. Goya	46.704,95
904. U. V. A. del Pan Bendito	73.682,93
905. Víctor Pradera	17.940
906. San Isidoro	35.761,14
907. San Isidoro	25.415
908. Víctor Pradera	191.487,50
909. Víctor Pradera	38.543,40
<i>Suma y sigue</i>	96.392.322,77

Suma anterior	96.392.322,77
910. U. V. A. de Canillejas	19.230,04
911. Huarte de San Juan	1.529,50
912. Cerro del Tío Pío	41.562,45
913. República Argentina	121.899,77
914. República Argentina	165.444,57
915. Cervantes	416.986,62
916. San Cristóbal, de Fuencarral	39.323,10
917. José María de Pereda	10.401,98
918. República del Paraguay	38.792,33
919. República del Paraguay	334.532,57
920. Tomás Bretón	98.330,96
921. General Moscardó	40.155,70
922. General Moscardó	424.688,65
923. República de Uruguay	1.535,36
924. Luz del Valle	26.439,78
925. Luz del Valle	5.102,13
926. Santa Marta de Babío	65.666,38
927. Miguel de Unamuno	3.661,25
928. Andrés Manjón	3.129,78
929. Agrupación San Ignacio	136.648,99
930. Virgen de Guadalupe	47.832,52
931. Virgen de Guadalupe	135.228,30
932. Onésimo Redondo	425.505,35
933. Onésimo Redondo	133.288,53
934. Huarte de San Juan	31.280
935. Estados Unidos de América	154.962,50
936. Luis Moscardó	314.846,97
937. Alberto de Alcocer	47.360,10
938. Juan Ramón Jiménez	103.678,04
939. Alberto de Alcocer	219.198,03
940. Padre Poveda	60.525
941. Huarte de San Juan	6.821
942. Padre Poveda	15.320
943. Fernández Moratín	2.951
944. José Calvo Sotelo	26.624
945. Nuestra Señora de la Almudena	20.690
946. Luis Vives (niñas)	286.988,41
947. Luis Vives	38.347,51
948. República de Honduras	38.000,59
949. Llano Castellano	36.474,09
950. San José de Calasanz	44.674,94
951. Internado Alcalá de Henares	117.094,72
Suma y sigue	100.695.076,28



<i>Suma anterior</i>		100.695.076,28
952.	Gregorio Marañón	101.005,23
953.	Dulce Nombre de María	136.072,89
954.	República de Colombia	75.078,67
955.	Pozo del Tío Raimundo	3.951,40
956.	Vázquez de Mella	429.817,10
957.	Vázquez de Mella	187.994,52
958.	XXV Años de Paz	149.443,07
959.	Pozo del Tío Raimundo	36.194,64
960.	Llano Castellano	7.590
961.	Escuelas Bosque	4.341,25
962.	Puerto Rico	3.962,32
963.	San Cosme y San Damián	1.883,70
964.	República de Colombia	1.725
965.	Vázquez de Mella	210.542,58
966.	Virgen de Africa	154.010,53
967.	Escuelas Bosque	93.605,40
968.	Escuela de Cerámica	477.912,08
969.	Luis Moscardó	326.660,49
970.	U. V. A. de Fuencarral	34.960
971.	Ramón Gómez de la Serna	36.328,50
972.	José Calvo Sotelo	1.450
973.	Onésimo Redondo	725
974.	Rubén Darío	155.774,40
975.	Manuel de Falla	252.238,24
976.	Dulce Nombre de María	275.054,06
977.	Ezequiel Solana	167.585,78
978.	Colegio Estafeta (República del Brasil)	288.396,65
979.	Padre Poveda	239.384,44
980.	República del Brasil	174.007,65
981.	Padre Poveda	186.760
982.	Fernando el Católico	132.331,70
983.	República del Brasil	497.078,87
984.	República del Brasil	411.412,50
985.	Víctor Pradera	396.150,39
986.	República del Perú	30.164,50
987.	Albino Hernández	229.848,77
988.	Padre Poveda	908
989.	Luis Moscardó	3.831
990.	José Calvo Sotelo	1.098
991.	Miguel de Unamuno	2.185
992.	Padre Poveda	1.964
993.	Nuestra Señora de la Almudena	396.371,65
<i>Suma y sigue</i>		107.012.876,25


	PESETAS
Suma anterior	107.012.876,25
994. Nuestra Señora de la Almudena	132.940
995. Colegio nacional Goya	30.803,29
996. Colegio nacional San Isidoro	34.794,88
997. Colegio nacional San Isidoro	58.845,50
998. Menéndez Pelayo	104.075
999. Menéndez Pelayo	22.349,22
1.000. Menéndez Pelayo	41.943,26
1.001. Francisco de Quevedo	525
1.002. Colegio nacional Cervantes	311.544,48
1.003. Luz del Valle	64.291,01
1.004. Onésimo Redondo	357.149,75
1.005. Onésimo Redondo	171.006,19
1.006. Onésimo Redondo	321.885
1.007. Onésimo Redondo	131.264,32
1.008. José María de Pereda	31.410,23
1.009. Ricardo de la Vega	72.795,25
1.010. Andrés Manjón	55.832,50
1.011. General Sanjurjo	28.163,50
1.012. República del Uruguay	7.187,50
1.013. Legado Crespo	231.454,77
1.014. Ruiz Azorín	94.436,75
1.015. San Cosme y San Damián	685
1.016. Pardo Bazán	4.570,66
1.017. Agustín de Foxá	31.138,39
1.018. Víctor de la Serna	10.735,74
1.019. Colegio nacional Perú	1.972,35
1.020. Colegio nacional San Isidoro	62.826,80
1.021. Colegio nacional Goya	108.729,62
1.022. San José de Calasanz	71.681,98
1.023. Moreno Rosales	31.156,09
1.024. Padre Poveda	225.458
1.025. Víctor de la Serna	25.232,11
1.026. Fin de Semana	49.504,05
1.027. Víctor Pradera	346.815,69
1.028. Colegio nacional Carlos V	438.955
1.029. Colegio nacional Carlos V	50.142,30
1.030. Fernán Caballero	489.983,75
1.031. Francisco de Quevedo	23.460
1.032. Nuestra Señora de las Victorias	22.226,71
1.033. República del Uruguay	271.420,52
1.034. San José de Calasanz	312.175
1.035. Ruiz Azorín	36.455
Suma y sigue	111.932.898,41

	PESETAS
<i>Suma anterior</i>	111.932.898,41
1.036. María Inmaculada	153.007,50
1.037. Palacio Valdés	306.683,58
1.038. Escuelas Bosque	1.127
1.039. Méjico	16.732,50
1.040. Pozo del Tío Raimundo	13.016,85
1.041. Manoterías 2-A	3.413,66
1.042. Escuela de la calle del Conde de Barajas, 4	3.048,65
1.043. Pablo VI	3.168,25
1.044. Ciudad de Barcelona	1.194,85
1.045. Manuel de Falla	134.053,89
1.046. U. V. A. de Villaverde	25.668
1.047. U. V. A. de Villaverde	78.544,63
1.048. U. V. A. de Villaverde	349.479,94
1.049. Albino Hernández	109.598,45
1.050. U. V. A. de Canillejas	21.441,42
1.051. U. V. A. de Canillejas	174.990,10
1.052. Santo Domingo	88.570,60
1.053. Donoso Cortés	78.132,38
1.054. Legado Crespo	448.669,95
1.055. Miguel de Unamuno	67.309,50
1.056. Santo Domingo	14.409
1.057. Matías Montero	7.682
1.058. Víctor de la Serna	4.611,50
1.059. Patriarca Obispo Eijo y Garay	90.233,32
1.060. Benavente	172.113,60
1.061. Cuba	107.941,39
1.062. Escuela de la calle de J. Martínez, 3	7.532,50
1.063. Pérez Galdós	67.445,20
1.064. Zumalacárregui	143.745,26
1.065. Mariano de Cavia	48.856,11
1.066. Mariano de Cavia	117.608,78
1.067. Campamento	213.250,94
1.068. Conde de Arruga	7.763,78
1.069. Nuestra Señora de la Concepción	7.592,30
1.070. Francisco de Quevedo	15.521,55
1.071. Escuela de la calle del Mesón de Paredes, 92	6.661,37
1.072. Ruiz Jiménez	30.815,40
1.073. República del Brasil	245.958,09
1.074. Estafeta	270.764,05
1.075. Francisco Fatou	12.167
1.076. Bravo Murillo	17.075,89
1.077. Fernández Moratín	106.654
<i>Suma y sigue</i>	115.727.153,14

	PESETAS
Suma anterior	115.727.153,14
1.078. Fernández Moratín	168.143,48
1.079. Escuela de la calle de San Agustín, 14	22.659,31
1.080. U. V. A. de Vallecas	343.131,25
1.081. Andrés Manjón	269.907,85
1.082. Andrés Manjón	83.397,47
1.083. José María de Pereda	105.864,42
1.084. Nuestra Señora de los Angeles	90.282,61
1.085. Colegio nacional Pío XII	64.906,25
1.086. Víctor de la Serna	124.703,99
1.087. Amador de los Ríos	259.361,80
1.088. Amador de los Ríos	174.299,75
1.089. Colegio nacional San Isidoro	7.475
1.090. Colegio nacional San Isidoro	32.971,71
1.091. Amador de los Ríos	66.203,46
1.092. U. V. A. de Canillejas	102.894,52
1.093. U. V. A. de Canillejas	57.330
1.094. Amador de los Ríos	347.056,20
1.095. Víctor Pradera	494.920,90
1.096. Inmemorial del Rey	376.689,28
1.097. Palacio Valdés (Tres Cantos)	145.199,92
1.098. Portugal	304.761,50
1.099. Víctor Pradera	250.608
1.100. Santo Domingo	5.683,23
1.101. Doctor Federico Rubio	26.922,25
1.102. XXV Años de Paz	136.859,87
1.103. Mariano de Cavia	16.639,35
1.104. Concepción Arenal	5.223,70
1.105. XXV Años de Paz	15.048,90
1.106. Zumalacárregui	17.521,40
1.107. Conde de Santa Marta de Babío	13.727,55
1.108. Vigen de Africa	5.952,40
1.109. Agustín de Foxá	7.601,50
1.110. Colonia del Pan Bendito	5.928,25
1.111. Gregorio Marañón	25.700,20
1.112. San Eugenio y San Isidro	15.617
1.113. Colegio nacional Bolivia	2.316,10
1.114. Colegio nacional Cervantes	215.811,62
1.115. Colegio nacional Cervantes	55.349,14
1.116. Colegio nacional Cervantes	135.798,67
1.117. Colegio nacional Cervantes	58.534,40
1.118. Agustín de Foxá	122.969,50
1.119. República Argentina	94.318,40
Suma y sigue	120.603.445,24

	PESETAS
<i>Suma anterior</i>	120.603.445,24
1.120. Barrio de la Alegría	12.032,45
1.121. Luis Pontones	510
1.122. Ortega Munilla	6.647
1.123. Zumalacárregui	4.462
1.124. San José de Calasanz	356.399,95
1.125. Miguel de Unamuno	268.145,50
1.126. Juan Ramón Jiménez	58.811
1.127. Luis Vives	124.897,39
1.128. Virgen de la Almudena	110.110,20
1.129. Concepción Arenal	319.746
1.130. Víctor Pradera	246.468
1.131. Colegio nacional San Pablo	296.778,20
1.132. Colegio nacional Carlos V	29.651,69
1.133. Nuestra Señora de la Almudena	166.221
1.134. Nuestra Señora de la Almudena	406.322,64
1.135. Nuestra Señora de la Almudena	11.284,95
1.136. Colegio nacional Pío XII	80.730
1.137. Nuestra Señora de la Almudena	31.480,13
1.138. Nuestra Señora de la Almudena	20.410,20
1.139. Colegio nacional San Isidoro	9.683
1.140. José Calvo Sotelo	25.809,77
1.141. José Calvo Sotelo	9.430
1.142. U. V. A. de Canillejas	190.610,38
1.143. Colegio nacional Pío XII	11.002,05
1.144. José Calvo Sotelo	24.584,70
1.145. Nuestra Señora de la Almudena	8.298,40
1.146. Alonso de la Paz	433.314,29
1.147. Albino Hernández	279.849,51
1.148. República de Chile	34.378,10
1.149. Albino Hernández	461.257,82
1.150. U. V. A. de Villaverde	22.628,55
1.151. Virgen del Carmen	119.147,56
1.152. Luz del Valle	6.625,72
1.153. Francisco de Quevedo	18.170
1.154. Aravaca	19.594,41
1.155. Aravaca	6.098,45
1.156. Aravaca	224.925,63
1.157. Aravaca	343.596,55
1.158. República del Paraguay	75.566,10
1.159. Nuestra Señora de las Victorias	31.233,37
1.160. Nuestra Señora de las Victorias	65.929,90
1.161. Tirso de Molina	271.248,01
<i>Suma y sigue</i>	125.847.535,81

	PESETAS
<i>Suma anterior</i>	125.847.535,81
1.162. San Francisco Javier	71.624,87
1.163. San Francisco Javier	100.763,23
1.164. Tomás Bretón	80.909,74
1.165. Gregorio Marañón	61.671,91
1.166. Andrés Manjón	243.607,72
1.167. José Serrano	60.906,30
1.168. Nuestra Señora de los Angeles	127.285,54
1.169. Nuestra Señora de los Angeles	76.024,66
1.170. Menéndez Pelayo	54.506,10
1.171. Campamento	82.615,57
1.172. Campamento	53.577
1.173. Campamento	166.568,31
1.174. Campamento	141.556,13
1.175. Campamento	72.128,33
1.176. Mariano de Cavia	181.917,62
1.177. Mariano de Cavia	33.259,70
1.178. Mariano de Cavia	77.653,56
1.179. Perú	123.016,35
1.180. República del Brasil	270.764,05
1.181. República del Brasil	279.073,37
1.182. Colonia del Pan Bendito	37.317,50
1.183. Padre Mariana	36.256,94
1.184. Padre Poveda	44.282,31
1.185. Fernández Moratín	451.268,69
1.186. República de El Salvador	54.321,74
1.187. Miguel de Unamuno	41.975
1.188. U. V. A. de Vallecas	361.343,34
1.189. Virgen de Africa	38.992,59
1.190. Escuelas Bosque	24.974,80
1.191. Escuelas Bosque	26.933
1.192. Escuelas Bosque	7.982,15
1.193. Cerro del Tío Pío	36.555,05
1.194. San Eugenio y San Isidro (niñas)	211.264,91
1.195. San Eugenio y San Isidro (niños)	185.909,60
1.196. U. V. A. de Canillejas (niños)	261.182,25
1.197. U. V. A. de Canillejas (niñas)	232,162
1.198. Menéndez Pelayo	22.505,50
1.199. Patriarca Obispo Eijo y Garay	104.585,14
1.200. Patriarca Obispo Eijo y Garay	114.292,17
1.201. Núñez de Balboa	49.539,70
1.202. Escuela de la calle de Jesús del Valle, 3	30.072,50
1.203. Escuelas Bosque	25.760
<i>Suma y sigue</i>	130.606.442,75




	PESETAS
<i>Suma anterior</i>	130.606.442,75
1.204. José Espronceda	2.587,50
1.205. Escuela de Cerámica	9.660
1.206. Víctor de la Serna	8.510
1.207. Víctor de la Serna	4.421,75
1.208. Ruiz Azorín	23.575
1.209. Pablo VI	3.105
1.210. Nuestra Señora de los Angeles	2.875
1.211. Fernando el Católico	18.687,50
1.212. Francisco de Luis	4.025
1.213. Inmemorial del Rey	144.785
1.214. Jacinto Benavente	141.979
1.215. Jacinto Benavente	141.944,50
1.216. José María de Pereda	97.922,50
1.217. General Moscardó	20.021,50
1.218. Joaquín García Morato	460.039,26
1.219. Luis Vives	132.640,60
1.220. Luis Vives	248.686,58
1.221. Princesa Margarita de Austria	56.783,45
1.222. Núñez de Balboa	147.545
1.223. Rufino Blanco	13.368,75
1.224. Luz del Valle	38.674,04
1.225. Núñez de Balboa	23.414
1.226. Escuela de la calle del Convento	254.452,91
1.227. Fernando el Católico	169.469,75
1.228. Inmemorial del Rey	410.693,75
1.229. Luis Moscardó	1.653
1.230. Goya	925
1.231. José Antonio	2.025
1.232. Residencia	1.525
1.233. Ricardo de la Vega	1.262,50
1.234. Legado Crespo	925
1.235. Luis Vives	925
1.236. Colegio nacional San Isidoro	1.225
1.237. Francisco de Quevedo	575
1.238. Colegio nacional Carlos V	3.500
1.239. Mariano de Cavia	925
1.240. Onésimo Redondo	4.450
1.241. Agustín de Foxá	1.525
1.242. República de Chile	3.500
1.243. Palacio Valdés	925
1.244. Pérez Galdós	2.625
1.245. Claudio Moyano	925
<i>Suma y sigue</i>	132.805.031,34

	PESETAS
<i>Suma anterior</i>	132.805.031,34
1.246. Amador de los Ríos	2.700
1.247. José Espronceda	1.525
1.248. Almodena	1.225
1.249. Escuelas de Aguirre	1.200
1.250. Huarte de San Juan	1.525
1.251. Ricardo de la Vega	600
1.252. Vázquez de Mella	1.825
1.253. Concepción Arenal	925
1.254. Tomás Bretón	1.525
1.255. Isabel la Católica	925
1.256. Marcelo Usera	1.525
1.257. Joaquín Sorolla	1.525
1.258. Pérez Galdós	1.225
1.259. Fernández Moratín	925
1.260. Ruiz Jiménez	1.800
1.261. Moreno Rosales	5.700
1.262. Escuelas Bosque	2.325
1.263. Andrés Manjón	3.325
1.264. República Argentina	3.550
1.265. General Mola	1.825
1.266. Estados Unidos de América	1.525
1.267. Estados Unidos de América	925
1.268. Tirso de Molina	1.800
1.269. Legado Crespo	156.984,93
1.270. Legado Crespo	12.052,23
1.271. Zumalacárregui	401.710,18
1.272. Zumalacárregui	390.851,99
1.273. Zumalacárregui	431.734,06
1.274. Menéndez Pelayo	330.184,04
1.275. Alonso de la Paz	70.645,65
1.276. Nuestra Señora del Pilar	14.867,47
1.277. Sierra Toledana	491.935,04
1.278. General Mola	294.497,20
1.279. Colegio nacional del barrio del Aeropuerto	63.628,67
1.280. Santa María de la Cabeza	57.946,63
1.281. Moreno Rosales	177.269,39
1.282. Onésimo Redondo	48.986,60
1.283. Nuestra Señora del Perpetuo Socorro	134.632,93
1.284. Colegio nacional Castuera	4.301
1.285. Colegio nacional de Aravaca	6.712,09
1.286. Nuestra Señora de las Victorias	6.094,64
1.287. República del Uruguay	7.350,80
<i>Suma y sigue</i>	135.949.366,88

<i>Suma anterior</i>		135.949.366,88
1.288.	Jaime Balmes	31.568,37
1.289.	Escuela de la calle de Argente, 4	2.587,50
1.290.	San Francisco Javier	228.464,25
1.291.	República del Paraguay	30.743,15
1.292.	General Sanjurjo	48.416,95
1.293.	General Sanjurjo	188.604,69
1.294.	General Sanjurjo	479.243,70
1.295.	Luis Moscardó	84.236,58
1.296.	Joaquín García Morato	390.137,94
1.297.	Luis Moscardó	233.878,83
1.298.	Luis Moscardó	29.440
1.299.	Conde de Arruga	147.691,55
1.300.	Graduada Parque Aluche	144.785
1.301.	Manuel Sainz de Vicuña	141.496
1.302.	Colegio nacional Costa Rica	248.202,20
1.303.	Fray Luis de León	264.821,61
1.304.	Fray Luis de León	315.718,12
1.305.	Francisco de Quevedo	64.853,33
1.306.	Fernando el Católico	361.617,73
1.307.	Batalla de Brunete	171.999,63
1.308.	U. V. A. de Hortaleza	364.393,02
1.309.	Francisco Villaespesa	27.473,50
1.310.	Rubén Darío	23.827,08
1.311.	Islas Filipinas	2.242,50
1.312.	Luis Moscardó	90.390
1.313.	Colegio Nacional Cuba	40.825
1.314.	Escuela de la calle de Juan Montalvo, 6	9.775
1.315.	Colegio nacional Numancia	143.526,03
1.316.	Maris Stella	144.445,75
1.317.	Colegio nacional Méjico	312.133
1.318.	Colegio nacional Méjico	245.380,67
1.319.	Alberto de Alcocer	163.347,88
1.320.	Alberto de Alcocer	152.701,60
1.321.	Alberto de Alcocer	76.139,20
1.322.	Alberto de Alcocer	101.048,20
1.323.	Dolores Aguilera	180.903,97
1.324.	San Eugenio y San Isidro	12.650
1.325.	Pozo del Tío Raimundo	31.420,30
1.326.	U. V. A. de Villaverde	3.231,50
1.327.	Internado Tres Cantos	162.552,73
1.328.	Escuela de Cerámica	103.275,75
1.329.	Colegio nacional Azorín	334.380,12
<i>Suma y sigue</i>		142.283.936,81

<i>Suma anterior</i>	142.283.936,81
1.330. Divino Maestro	28.281,11
1.331. Josefa Segovia	273.942,30
1.132. Fernández Moratín	422.742,07
1.333. Escuela del paseo de la Dirección	18.077,31
1.334. Fernández Moratín	40.788,20
1.335. Conde de Romanones	194.103,21
1.336. Conde de Romanones	112.459,82
1.337. Conde de Romanones	272.894,08
1.338. Colegio nacional Perú	58.852,16
1.339. República del Brasil	77.474,35
1.340. Virgen del Carmen	9.656,07
1.341. Fernando el Católico	208.125,07
1.342. Virgen del Carmen	87.659,67
1.343. Virgen del Carmen	7.307,79
1.344. República del Brasil	9.786,50
1.345. República del Brasil	142.469,18
1.346. República del Brasil	147.001,45
1.347. María Guerrero	9.317,30
1.348. Víctor Pradera	324.301,15
1.349. Víctor Pradera	63.163,75
1.350. Virgen de África	350.442,95
1.351. Conde de Santa Marta de Babío	328.280,15
1.352. Donoso Cortés	17.894
1.353. Nuestra Señora de la Almudena	8.901
1.354. Conde de Arruga	115.822,25
1.355. Pardo Bazán	2.587,50
1.356. Virgen de Guadalupe	3.404
1.357. Escuela de la calle de los Geranios, 32	1.025
1.358. República Argentina	12.069,25
1.359. Colegio nacional Azorín	8.452,58
1.360. Luis Portolés	510
1.361. Colegio nacional Cervantes	148.124,25
1.362. Colegio nacional Cervantes	75.059,29
1.363. República de Chile	58.339,50
1.364. Colegio nacional San Isidoro	321.028,79
1.365. José Calvo Sotelo	239.959,75
1.366. Colegio nacional San Isidoro	119.863,48
1.367. Zumalacárregui	250.517,75
1.368. Colegio nacional Campamento	167.094,54
1.369. Nuestra Señora del Pilar	32.995,98
1.370. San Juan Bautista	114.310,78
1.371. Legado Crespo	136.268,85
<i>Suma y sigue</i>	147.305.290,99



	PESETAS
<i>Suma anterior</i>	147.305.290,99
1.372. San Juan de la Cruz	67.786,65
1.373. San Juan de la Cruz	35.650,52
1.374. San Juan de la Cruz	109.363,60
1.375. San Juan de la Cruz	102.701,58
1.376. San Juan de la Cruz	149.546,48
1.377. Pozo del Huevo	2.825,55
1.378. Luis Vives	38.814,80
1.379. Colegio nacional Cuba	6.019,10
1.380. Conde de Arruga	5.904,10
1.381. Méndez Núñez	4.580,45
1.382. Doctor Federico Rubio	3.409,75
1.383. Colegio nacional Los Cármenes	690
1.384. Colegio nacional Rubén Darío	19.933
1.385. Pozo del Tío Raimundo	2.823,25
1.386. República del Uruguay	105.984
1.387. Nuestra Señora del Perpetuo Socorro	432.328,34
1.388. San Francisco Javier	140.997,15
1.389. San José de Calasanz	186.645
1.390. San Eugenio y San Isidro	111.971,36
1.391. Colegio nacional Pío XII	108.790,29
1.392. Colegio nacional Pío XII	11.336,70
1.393. Colegio nacional Joaquín Costa	2.400
1.394. Colegio nacional Perú	4.275
1.395. Menéndez Pelayo	2.400
1.396. General Moscardó	2.325
1.397. General Sanjurjo	1.525
1.398. Víctor Pradera	2.800
1.399. José Calvo Sotelo	10.775
1.400. Víctor Pradera	3.000
1.401. Isidro Almazán	1.225
1.402. San Eugenio y San Isidro	1.525
1.403. Graduada Matías Montero	17.120
1.404. Pardo Bazán	575
1.405. Marcelo Usera	5.465
1.406. Manuel Siurot	1.500
1.407. Conde de Romanones	1.525
1.408. Graduada San Diego	1.125
1.409. Jaime Balmes	600
1.410. Colegio nacional Pío XII	600
1.411. Nuestra Señora de los Angeles	900
1.412. Nuestra Señora de los Angeles	900
1.413. Graduada San Diego	900
<i>Suma y sigue</i>	149.016.852,66

	PESETAS
Suma anterior	149.016.852,66
1.414. Colegio nacional Portugal	925
1.415. Entrevías Polígono H	925
1.416. Pozo del Tío Raimundo	925
1.417. Jaime Balmes	925
1.418. Santa Marta de Babío	925
1.419. XXV Años de Paz	925
1.420. Joaquín García Morato	417.151,64
1.421. General Moscardó	247.407,73
1.422. Escuela de la calle de las Azucenas, 65	15.985
1.423. Conde de Santa Marta de Babío	78.200
1.424. María Inmaculada	69.239,20
1.425. Miguel de Unamuno	216.200
1.426. Pintor Murillo	176.389,34
1.427. Ruiz Jiménez	5.867,87
1.428. Batalla de Brunete	446.197,72
1.429. Islas Filipinas	398.187,50
1.430. Joaquín García Morato	490.945,92
1.431. Internados	921.115,83
1.432. José Calvo Sotelo	51.070,35
1.433. José Calvo Sotelo	23.634,80
1.434. José Calvo Sotelo	19.090
1.435. Nuestra Señora de la Almudena	35.350,43
1.436. Nuestra Señora de la Almudena	11.151,22
1.437. Colegio nacional Pío XII	23.195,75
1.438. Colegio nacional Pío XII	9.237,37
1.439. Virgen de Africa	36.593
1.440. Virgen del Carmen	100.838,35
1.441. Fray Luis de León	203.110,68
1.442. Pozo del Tío Raimundo	239.575,10
1.443. Colegio nacional Felipe II	31.560,60
1.444. Colegio nacional Velázquez	1.922,80
1.445. Méjico	112.290,14
1.446. Zumalacárregui	41.687,50
1.447. Manuel Sainz de Vicuña	323.203,47
1.448. Colegio nacional Portugal	117.380,45
1.449. Barcelona	17.537,50
1.450. Escuela de la calle de Lozano, 18	87.325,60
1.451. Escuela de la calle de los Hermanos Machado, 16	37.547,58
1.452. República de Colombia	4.621,85
1.453. Marcelo Usera	3.390,20
1.454. Islas Filipinas	4.280,30
1.455. Patriarca Obispo Eijo y Garay	20.114,53
Suma y sigue	154.061.023,98

	PESETAS
<i>Suma anterior</i>	154.061.023,98
1.456. Moreno Rosales	21.620
1.457. Fernando el Católico	86.108,78
1.458. Legado Crespo	72.728,18
1.459. Lope de Vega	170.469,56
1.460. U. V. A. de Hortaleza	285.938,64
1.461. República de Venezuela	222.006,92
1.462. Fernando el Católico	219.745,85
1.463. Patriarca Obispo Eijo y Garay	484.276,50
1.464. Colegio nacional Fernando el Católico	465.945,54
1.465. Colegio nacional Palacio Valdés	25.702,50
1.466. Colegio nacional Palacio Valdés, Instituto Tres Cantos ...	53.245
1.467. Colegio nacional Escuelas Bosque	71.898
1.468. Colegio nacional Francisco de Quevedo	23.102,58
1.469. Colegio nacional República del Brasil	172.599,36
1.470. Colegio nacional Fernández Moratín	6.670
1.471. Colegio nacional República de Guatemala	15.927,50
1.472. Colegio nacional Ruiz Azorín	10.085,50
1.473. Colegio nacional Virgen del Carmen	8.602
1.474. Colegio nacional Santa Marta de Babío	21.689
1.475. Colegio nacional Marcelo Usera	1.000,50
1.476. Colegio nacional Padre Poveda	7.797
1.477. Colegio nacional Joaquín García Morato	1.920,50
1.478. Colegio nacional Menéndez Pelayo	4.427,50
1.479. Colegio nacional República de El Salvador	32.485,20
1.480. Colegio nacional Numancia	14.691,25
1.481. Colegio nacional Manuel Sainz de Vicuña	15.870
1.482. Colegio nacional José Calvo Sotelo	246.516,07
1.483. Colegio nacional San Isidoro	55.460,77
1.484. Colegio nacional José Calvo Sotelo	284.952,17
1.485. Colegio nacional San Isidoro	34.018,27
1.486. Colegio nacional José Calvo Sotelo	282.747
1.487. Colegio nacional Capitán Cortés	147.588,21
1.488. Colegio nacional Castuera	25.494,12
1.489. Colegio nacional Gregorio Marañón	28.687,48
1.490. Colegio nacional Javier de Miguel	15.648,85
1.491. Colegio nacional Pérez Galdós	91.032,10
1.492. Colegio nacional Nuestra Señora de los Angeles	81.383,74
1.493. Colegio nacional Pérez Galdós	94.945,72
1.494. Colegio nacional Calderón de la Barca	74.491,25
1.495. Colegio nacional Ruiz Jiménez	55.315,50
1.496. Colegio nacional Gran Capitán	4.772,50
1.497. Colegio nacional Matías Montero	467.546,26
<i>Suma y sigue</i>	158.568.177,35

Suma anterior	158.568.177,35
1.498. Colegio nacional Matías Montero	208.880,25
1.499. Colegio nacional Matías Montero	79.062,85
1.500. Colegio nacional Matías Montero	44.304,31
1.501. Colegio nacional Capitán Cortés	58.075
1.502. Colegio nacional República del Paraguay	185.882,55
1.503. Colegio nacional Conde de Barajas	103.661,80
1.504. Colegio nacional República del Paraguay	75.555
1.505. Colegio nacional Capitán Cortés	47.727,99
1.506. Colegio nacional Onésimo Redondo	301.508,72
1.507. Colegio nacional Onésimo Redondo	8.257
1.508. Santa Marta de Babío	483.811
1.509. Numancia	245.810
1.510. Nuestra Señora de la Torre	405.710,96
1.511. Nuestra Señora de la Torre	73.252,81
1.512. U. V. A. de Villaverde	225.204,78
1.513. Nuestra Señora de la Torre	385.370,50
1.514. República del Ecuador	64.756
1.515. San Fernando	264.126
1.516. San Fernando	292.558,60
1.517. Huarte de San Juan	192.556,76
1.518. San Fernando	225.204,50
1.519. San Fernando	103.270
1.520. San Fernando	327.340,60
1.521. San Fernando	130.180
1.522. Huarte de San Juan	6.670
1.523. Isaac Peral	155.739
1.524. San Juan Bautista	262.357
1.525. Concha Espina	437.620
1.526. República de Colombia	178.058,15
1.527. Escuelas Bosque	167.396,27
1.528. Pablo VI	16.224,30
1.529. Pablo VI	5.043,90
1.530. Fray Luis de León	269.174
1.531. Fernando el Católico	305.880
1.532. Joaquín Sorolla	456.922
1.533. Joaquín Sorolla	464.656
1.534. Isidro Almazán	484.680
1.535. Isidro Almazán	355.375
1.536. Isidro Almazán	292.454
1.537. Joaquín Costa	185.915
1.538. Isabel la Católica	332.035
1.539. Virgen de Guadalupe	192.611
Suma y sigue	167.669.055,95

	PESETAS
<i>Suma anterior</i>	167.669.055,95
1.540. Nuestra Señora de Guadalupe	21.102,50
1.541. Rufino Blanco	86.738,75
1.542. Rufino Blanco	76.671,56
1.543. María Guerrero	162.662,21
1.544. Nuestra Señora de Guadalupe	92.482,93
1.545. San Eugenio y San Isidro	267.660
1.546. Velázquez	330.888
1.547. Méjico	234.443,54
1.548. San Fernando	186.070
1.549. Velázquez	132.754,43
1.550. San Ildefonso	189.980,21
1.551. Honduras	116.601,03
1.552. María Guerrero	73.002
1.553. Agustín de Foxá	57.379,25
1.554. José Calvo Sotelo	21.700,50
1.555. Miguel de Unamuno	249.421
1.556. Isabel la Católica	144.796
1.557. Fernando el Católico	410.523
1.558. Amador de los Ríos	282.935
1.559. Amador de los Ríos	129.559
1.560. Amador de los Ríos	235.161
1.561. Ruiz Jiménez	6.130
1.562. Poblado de absorción de Orcasitas	27.361
1.563. Virgen de Guadalupe	13.611,40
1.564. Miguel de Unamuno	12.838,60
1.565. Onésimo Redondo	8.629,60
1.566. General Mola	244.151,47
1.567. General Mola	140.833,40
1.568. Cervantes	73.157,87
1.569. Víctor Pradera	4.900
1.570. Onésimo Redondo	4.500
1.571. República Argentina	4.275
1.572. Víctor Pradera	3.600
1.573. Andrés Manjón	3.350
1.574. Pérez Galdós	3.000
1.575. Concha Espina	2.800
1.576. Escuelas Bosque	2.675
1.577. San Eugenio y San Isidro	2.550
1.578. Padre Poveda	2.200
1.579. San José de Calasanz	2.100
1.580. Estados Unidos de América	1.800
1.581. Pérez Galdós	1.450
<i>Suma y sigue</i>	171.737.501,20


	PESETAS
<i>Suma anterior</i>	171.737.501,20
1.582. Tomás Bretón	1.200
1.583. Luis Vives	1.100
1.584. Concepción Arenal	1.100
1.585. Claudio Moyano	1.100
1.586. Estados Unidos de América	1.100
1.587. Isabel la Católica	1.100
1.588. Pardo Bazán	1.000
1.589. Francisco de Quevedo	700
1.590. Ricardo de la Vega	700
1.591. Onésimo Redondo	15.720
1.592. República de Colombia	7.045
1.593. San Fernando	6.000
1.594. San José de Calasanz	5.330
1.595. Fernando el Católico	5.300
1.596. Fernán Caballero	4.030
1.597. Joaquín Sorolla	3.300
1.598. Concha Espina	3.275
1.599. República de Colombia	2.800
1.600. Matías Montero	2.400
1.601. Padre Poveda	2.100
1.602. Miguel de Unamuno	1.800
1.603. Capitán Cortés	1.750
1.604. Capitán Cortés	1.525
1.605. Pardo Bazán	1.475
1.606. Fernán Caballero	1.400
1.607. Gregorio Marañón	1.225
1.608. Pozo del Tío Raimundo	1.200
1.609. Hermanos Pinzón	265.721
1.610. Colegio nacional Luis Moscardó	7.875,20
1.611. Colegio nacional Onésimo Redondo	5.354,40
1.612. Colegio nacional Luis Vives	3.459,20
1.613. Colegio nacional Bolivia	266.625
1.614. Colegio nacional Marcelo Usera	175.992
1.615. Colegio nacional Luis de Góngora	29.877
1.616. Colegio nacional Juan Sebastián Elcano	16.445
1.617. Colegio nacional Aviación número 5	490.367
1.618. Colegio nacional República Dominicana	453.525
1.619. Colegio nacional República Dominicana	207.718
1.620. Colegio nacional de la calle de Jacometrezo, 17	53.377
1.621. Colegio nacional Manuel Sainz de Vicuña	44.376
1.622. Colegio nacional República del Paraguay	129.643,34
1.623. Colegio nacional U. V. A. de Fuencarral	119.729,70
<i>Suma y sigue</i>	174.079.061,04

<i>Suma anterior</i>		174.079.061,04
1.624.	Colegio nacional Vázquez Seselle	79.157,29
1.625.	Colegio nacional A. E. Vicálvaro	62.398,40
1.626.	Colegio nacional A. E. Pablo VI	17.104,52
1.627.	Colegio nacional Tetuán	5.719,98
1.628.	Colegio nacional San Juan de la Cruz	349.654,71
1.629.	Colegio nacional Rubén Darío	113.656,80
1.630.	Colegio nacional Legado Crespo	278.037,50
1.631.	Colegio nacional Rubén Darío	115.168,76
1.632.	Colegio nacional Joaquín Sorolla	310.810,37
1.633.	Colegio nacional Nuestra Señora de Guadalupe	60.774,33
1.634.	Colegio nacional Víctor Pradera	155.780,50
1.635.	Colegio nacional San José de Calasanz	374.148,02
1.636.	Colegio nacional San José de Calasanz	196.341,80
1.637.	Colegio nacional San José de Calasanz	121.218,05
1.638.	Colegio nacional San Fernando de El Pardo	297.016,25
1.639.	Colegio nacional República Argentina	65.776,62
1.640.	Colegio nacional A. E. San Pablo	10.120
1.641.	Colegio nacional Miguel de Unamuno	248.480
1.642.	Colegio nacional Isidro Almazán	79.251
1.643.	Colegio nacional Anastasio Aroca	72.630
1.644.	Colegio nacional Josefa Segovia	44.827
1.645.	Colegio nacional Juan Ramón Jiménez	12.719
1.646.	Colegio nacional Justo Martínez	12.638
1.647.	Colegio nacional San Juan de la Cruz	3.677
1.648.	Colegio nacional María Guerrero	747
1.649.	Colegio nacional Isabel la Católica	690
1.650.	Colegio nacional Isidro Almazán	127.095,12
1.651.	Colegio nacional Alberto de Alcocer	46.844,10
1.652.	Colegio nacional Alberto de Alcocer	35.809,27
1.653.	Colegio nacional Daoíz y Velarde	432.711
1.654.	Colegio nacional República del Uruguay	103.626
1.655.	Colegio nacional General Sanjurjo	101.958,16
1.656.	Colegio nacional General Sanjurjo	455.418,25
1.657.	Colegio nacional Onésimo Redondo	195.625,47
1.658.	Colegio nacional Nuestra Señora de los Angeles	135.677,79
1.659.	Colegio nacional Nuestra Señora de los Angeles	66.224,72
1.660.	Colegio nacional General Sanjurjo	20.700
1.661.	Colegio nacional J. Ramiro Jiménez	15.072
1.662.	Colegio nacional General Sanjurjo	11.270
1.663.	Colegio nacional Nuestra Señora de los Angeles	7.299,45
1.664.	Colegio nacional Tetuán	3.450
1.665.	Colegio nacional República del Paraguay	360.278,65
<i>Suma y sigue</i>		179.286.663,92

	PESETAS
Suma anterior	179.286.663,92
1.666. Colegio nacional República del Paraguay	117.807,15
1.667. Colegio nacional Ruiz Jiménez	193.415,62
1.668. Colegio nacional Padre Mariana	146.633,74
1.669. Colegio nacional Nuestra Señora de Guadalupe	65.238,35
1.670. Colegio nacional Fernández Moratín	386.563,61
1.671. Colegio nacional Camino Yesares	316.455,96
1.672. Colegio nacional Pintor Murillo	62.391,31
1.673. Colegio nacional San Eugenio y San Isidro	2.171,20
1.674. Colegio nacional Palacio Valdés	119.391,85
1.675. Colegio nacional Batalla de Brunete	56.087,89
1.676. Colegio nacional Padre Mariana	24.121,40
1.677. Colegio nacional Fernández Moratín	12.903
1.678. Colegio nacional Palacio Valdés	8.107,50
1.679. Colegio nacional Residencia	181.775,31
1.680. Colegio nacional Fernández Moratín	133.587,79
1.681. Colegio nacional Conde de Romanones	34.983
1.682. Colegio nacional Federico Rubio	28.577,50
1.683. Colegio nacional Puerto Rico	15.393,90
1.684. Colegio nacional Pozo del Tío Raimundo	13.882,80
1.685. Colegio nacional Picos de Europa	11.447,10
1.686. Colegio nacional República de Colombia	10.742,24
1.687. Colegio nacional Cerro Pío Felipe	9.487,50
1.688. Colegio nacional Picos de Europa	8.510
1.689. Colegio nacional Méjico	6.923
1.690. Colegio nacional Pan Bendito	6.021,10
1.700. Colegio nacional Isidro Almazán	150.374,52
1.701. Colegio nacional Alberto de Alcocer	12.164,12
1.702. Colegio nacional U. V. A. de Hortaleza	434.292
1.703. Colegio nacional Pozo del Tío Raimundo	441.433
1.704. Colegio nacional Ruiz Azorín	242.420
1.705. Colegio nacional Daoíz y Velarde	206.694
1.706. Colegio nacional Daoíz y Velarde	53.820
1.707. Colegio nacional José Calvo Sotelo	229.073
1.708. Colegio nacional Amador de los Ríos	55.847
1.709. Colegio nacional José Calvo Sotelo	48.419
1.710. Colegio nacional José Calvo Sotelo	38.912
1.711. Colegio nacional Amador de los Ríos	37.671
1.712. Colegio nacional José Calvo Sotelo	382.258
1.713. Colegio nacional Pío XII	73.985
1.714. Colegio nacional Víctor de la Serna	52.163
1.715. Colegio nacional Amador de los Ríos	22.686
1.716. Colegio nacional Nuestra Señora de la Almudena	20.393
Suma y sigue	183.761.888,38

	PESETAS
<i>Suma anterior</i>	183.761.888,38
1.717. Colegio nacional U. V. A. de Vallecas	184.512
1.718. Colegio nacional Santa Teresa	103.493
1.719. Colegio nacional San Eugenio y San Isidro	49.450
1.720. Colegio nacional Palacio Valdés	49.428
1.721. Colegio nacional Moreno Rosales	39.915
1.722. Colegio nacional Luz del Valle	16.468
1.723. Colegio nacional Ruiz Jiménez	291.612
1.724. Colegio nacional Jacinto Benavente	52.325
1.725. Colegio nacional Rufino Blanco	73.945
1.726. Colegio nacional U. V. A. de Fuencarral	14.858
1.727. Colegio nacional Josefa Segovia	125.297
1.728. Colegio nacional Aviación número 5	179.714
1.729. Colegio nacional Sagunto	67.252
1.730. Colegio nacional República del Salvador	25.760
1.731. Colegio nacional Francisco Fatou	20.331
1.732. Colegio nacional Sagunto	11.730
1.733. Colegio nacional República del Brasil	285.074
1.734. Colegio nacional Miguel de Unamuno	78.211
1.735. Colegio nacional Joaquín Sorolla	25.599
1.736. Colegio nacional Perú	3.875
1.737. Colegio nacional Joaquín Costa	3.250
1.738. Colegio nacional Eduardo Callejo	1.100
1.739. Colegio nacional República de Colombia	17.458
1.740. Colegio nacional Nuestra Señora de la Almudena	1.100
1.741. Colegio nacional Escuela de Aguirre	1.100
1.742. Colegio nacional Vázquez de Mella	2.150
1.743. Colegio nacional Amador de los Ríos	2.550
1.744. Colegio nacional Conde de Romanones	2.375
1.745. Colegio nacional XXV Años de Paz	1.100
1.746. Colegio nacional Santa Marta de Babío	1.100
1.747. Colegio nacional Agustín de Foxá	1.800
1.748. Colegio nacional República de Chile	2.100
1.749. Colegio nacional Alberto de Alcocer	1.450
1.750. Colegio nacional San Isidoro	1.100
1.751. Colegio nacional Marcelo Usera	2.900
1.752. Colegio nacional Miguel de Unamuno	2.900
1.753. Colegio nacional General Moscardó	2.700
1.754. Colegio nacional Carlos V	5.050
1.755. Colegio nacional General Sanjurjo	1.800
1.756. Colegio nacional José Calvo Sotelo	10.359
1.757. Colegio nacional José Calvo Sotelo	3.900
1.758. Colegio nacional Juan Montalvo	1.800
<i>Suma y sigue</i>	185.531.879,38

<i>Suma anterior</i>		185.531.879,38
1.759.	Colegio nacional Joaquín Sorolla	1.800
1.760.	Colegio nacional Ruiz Jiménez	2.200
1.761.	Colegio nacional Gregorio Marañón	1.100
1.762.	Colegio nacional General Mola	1.100
1.763.	Colegio nacional Fernández Moratín	1.100
1.764.	Colegio nacional Joaquín Sorolla	4.000
1.765.	Colegio nacional General Moscardó	2.150
1.766.	Colegio nacional Huarte de San Juan	1.100
1.767.	Colegio nacional Menéndez Pelayo	2.900
1.768.	Colegio nacional Isidro Almazán	1.450
1.769.	Colegio nacional Mariano de Cavia	1.100
1.770.	Colegio nacional José Antonio	2.300
1.771.	Colegio nacional Juan Montalvo	2.250
1.772.	Colegio nacional José Espronceda	1.100
1.773.	Colegio nacional Moreno Rosales	950
1.774.	Colegio nacional Portugal	1.100
1.775.	Colegio nacional Palacio Valdés	1.100
1.776.	Colegio nacional Fernán Caballero	2.050
1.777.	Colegio nacional Jaime Balmes	1.850
1.778.	Colegio nacional Entrevías H	1.100
1.779.	Colegio nacional Pozo del Tío Raimundo	1.500
1.780.	Colegio nacional Pozo del Tío Raimundo	1.100
1.781.	Colegio nacional Matías Alonso	2.250
1.782.	Colegio nacional Pío XII	3.250
1.783.	Colegio nacional Conde de Arruga	23.133,40
1.784.	Colegio nacional Inmemorial de Rey	24.212,10
1.785.	Colegio nacional Miguel de Unamuno	8.372
1.786.	Colegio nacional Amador de los Ríos	6.660,80
1.787.	Colegio nacional Los Cármenes	310.810,50
1.788.	Nuestra Señora de la Paloma (Cercedilla)	448.957
1.789.	Internado de San Ildefonso	19.334
1.790.	Nuestra Señora de la Paloma (Cercedilla)	478.646
1.791.	Nuestra Señora de la Paloma (Cercedilla)	346.106
1.792.	Nuestra Señora de la Paloma (Cercedilla)	270.878
1.793.	Nuestra Señora de la Paloma (Alcalá de Henares)	304.899
1.794.	Nuestra Señora de la Paloma (Alcalá de Henares)	350.236
1.795.	Nuestra Señora de la Paloma (Cercedilla)	338.815
1.796.	Nuestra Señora de la Paloma (Alcalá de Henares)	396.494
1.797.	Nuestra Señora de la Paloma (Alcalá de Henares)	110.654
1.798.	República de Chile	37.856
1.799.	Huarte de San Juan	73.431
1.800.	Miguel de Unamuno	34.500
<i>Suma y sigue</i>		189.157.774,18



	PESETAS
<i>Suma anterior</i>	189.157.774,18
1.801. Fernando el Católico	86.349
1.802. Escuela de Cerámica	382.866
1.803. Miguel de Unamuno	497.057
1.804. Agustín de Foxá	20.447
1.805. Josefa Segovia	4.485
1.806. Escuela de Cerámica	358.103
1.807. Agustín de Foxá	312.445
1.808. Rufino Blanco	644
1.809. Gregorio Marañón	235.176
1.810. Víctor Pradera	143.346
1.811. Antonio Orozco	110.560
1.812. Luis de Góngora	161.327,50
1.813. Honduras	218.591,03
1.814. Nuestra Señora de Guadalupe	9.305,08
1.815. Placas	4.600
1.816. Honduras	79.488
1.817. Conde de Romanones	101.023,52
1.818. Conde de Romanones	9.569,72
1.819. Juan de Villanueva	26.560,40
1.820. Guatemala	9.890
1.821. Onésimo Redondo	498.089
1.822. Onésimo Redondo	122.236
1.823. Onésimo Redondo	474.821
1.824. José Calvo Sotelo	238.728,32
1.825. Vasco Núñez de Balboa	1.439
1.826. Pío XII	275.562
1.827. Amador de los Ríos	21.431
1.828. Pío XII	12.000
1.829. San Isidoro	5.000
1.830. Amador de los Ríos	2.000
1.831. José Calvo Sotelo	17.480
1.832. Nuestra Señora de la Almudena	10.348
1.833. Amador de los Ríos	192.950
1.834. Fernández Moratín	104.911,74
1.835. Escuela de la calle de Argente, 4	17.189,05
1.836. Estados Unidos de América	342.578
1.837. Francisco de Quevedo	2.058
1.838. Estados Unidos de América	311.120,05
1.839. Rubén Darío	55.308,67
1.840. Costa Rica	8.144
1.841. Real Armada	162.301,60
1.842. Marcelo Usera	292.217
<i>Suma y sigue</i>	195.097.519,86

	PESETAS
<i>Suma anterior</i>	195.097.519,86
1.843. La Celsa	118.514
1.844. Conde de Arruga	308.208
1.845. Inmemorial del Rey	403.790
1.846. Altamira	93.255
1.847. Fray Luis de León	440.854
1.848. Amador de los Ríos	169.630
1.849. San Isidoro	113.381
1.850. Nuestra Señora del Rosario	240.706
1.851. Alto del Arenal, calle de San Felú de Guíxols	5.533,82
1.852. Apolo XI	4.243,50
1.853. Gran Capitán	3.450
1.854. Gran Capitán	10.038
1.855. Francisco de Quevedo	91.120
1.856. Concepción Arenal	271.631
1.857. Apolinar Fernández Gredilla	174.605
1.858. Manuel Sainz de Vicuña	443.776
TOTAL	197.990.255,18

Madrid, 31 de diciembre de 1971.

RESUMEN DE INVERSIONES EN LOS CAPITULOS DE CONSER-
VACION Y REPARACION DE EDIFICIOS ESCOLARES EN MADRID
DURANTE LOS AÑOS 1966 A 1971

AÑO	Conservación y reparación ordinaria	Reparaciones extraordinarias	TOTAL
1966	13.797.880	21.300.000	35.097.880
1967	14.420.000	22.511.782	36.931.782
1968	23.478.000	32.327.260	55.805.260
1969	24.893.000	40.947.079	65.840.079
1970	27.090.000	39.702.441	66.792.441
1971	29.498.000	41.201.693	70.699.693
	133.176.880	197.990.255	331.167.135

Unidades que se atienden en la actualidad en el concepto
de conservación y reparación ordinaria 4.900

Obras realizadas con cargo al capítulo de Reparaciones
extraordinarias 1.858

RESUMEN DE INVERSIONES EN LOS CAPITULOS DE CONSERVACION Y REPARACION DE EDIFICIOS ESCOLARES EN MADRID DURANTE LOS AÑOS 1966 A 1971

AÑO	Conservación y reparación ordinaria	Reparaciones extraordinarias	TOTAL
1966	13.787.880	21.200.000	35.007.880
1967	14.450.000	22.511.782	36.961.782
1968	23.478.000	32.327.280	55.805.280
1969	24.883.000	40.947.078	65.830.078
1970	27.060.000	39.702.441	66.762.441
1971	29.498.000	41.201.833	70.699.833
	133.176.880	197.880.222	331.157.102

Unidades que se refieren en la actualidad en el concepto de conservación y reparación ordinaria: 4.000
Otras realizadas con cargo al capítulo de Reparaciones extraordinarias: 1.000

