

DOCUMENTOS DE DIVULGACION

# EL PRESUPUESTO DE LA COMUNIDAD DE MADRID PARA 1987

Comunidad  
de Madrid



Ayuntamiento de Madrid

Consejería de  
Economía y Hacienda

FM

3342







F. M.  
3342

# El Presupuesto de la Comunidad de Madrid para 1987

12/90.191





Edita: Consejería de Economía y Hacienda  
Depósito legal: M. 5.431-1987  
Imprenta de la Comunidad de Madrid

Ayuntamiento de Madrid



## Presentación

Esta publicación continúa la serie «Documentos de divulgación» para dar a conocer las principales magnitudes del Presupuesto de la Comunidad de Madrid para 1987, cuyo rasgo más relevante es la ampliación de las competencias de la Comunidad y la profundización de los objetivos que el Consejo de Gobierno se marcó desde su constitución en 1983.

Los destinatarios de esta publicación, agentes económicos y sociales de la región madrileña, ayuntamientos, instituciones, centros educativos, medios de comunicación, etc., conocerán así el empleo que la Comunidad hace de los recursos públicos. Con ello no hacemos más que cumplir con la obligación, inherente a todos los poderes públicos, de informar sobre nuestra gestión y respetar el derecho fundamental a la información de todos los ciudadanos.

Luis A. CENDRERO UCEDA  
**Vicepresidente Económico**





## Presentación


Esta publicación contiene la serie «Desarrollo de la división» para dar a conocer las principales magnitudes del Plan Quinquenal de la Unión Soviética de 1981, cuyo texto más relevante es la asignación de las competencias de la Comisión y la profundización de los debates que el Consejo de Estado se ha dado desde su creación en 1981.

Los destinatarios de esta publicación son: agentes económicos y sociales de la región madrileña, ayuntamientos, instituciones, centros educativos, medios de comunicación, etc., con especial interés en la Comunidad Económica de las Naciones Europeas. Con ello se pretende más que servir con la obligación, ir en beneficio de todos los sectores públicos de nuestra gestión y respetar el derecho fundamental a la información de todos los ciudadanos.

Luis A. CENDRERO UCEDA  
Vicepresidente Económico







# Indice


<b>Introducción .....</b>	<b>7</b>
<b>Aspectos Generales del Presupuesto de la CAM para 1987 .....</b>	<b>9</b>
<b>Ingresos .....</b>	<b>17</b>
<b>Gastos .....</b>	<b>25</b>
<b>Distribución del Presupuesto por Secciones .....</b>	<b>29</b>
<b>Actividades principales a desarrollar en 1987 .....</b>	<b>31</b>
— <b>Consejería de Presidencia .....</b>	<b>32</b>
—     » <b>de Gobernación .....</b>	<b>34</b>
—     » <b>de Economía y Hacienda .....</b>	<b>36</b>
—     » <b>de Ord. del Territorio, Medio Ambiente y Vivienda .....</b>	<b>38</b>
—     » <b>de Salud y Bienestar Social .....</b>	<b>42</b>
—     » <b>de Obras Públicas y Transportes .....</b>	<b>46</b>
—     » <b>de Trabajo, Industria y Comercio .....</b>	<b>50</b>
—     » <b>de Educación y Juventud .....</b>	<b>54</b>
—     » <b>de Cultura y Deportes .....</b>	<b>58</b>
—     » <b>de Agricultura y Ganadería .....</b>	<b>62</b>



# Indice

1	Introducción
2	Aspectos Generales del Presupuesto de la C.A.M. para 1987
17	Ingresos
22	Gastos
29	Distribución del Presupuesto por Secciones
31	Actividades principales a desarrollar en 1987
32	Comisiones de Presidentes
34	de Gobernación
36	de Economía y Hacienda
38	de Ord. del Territorio, Medio Ambiente y Vivienda
42	de Salud y Bienestar Social
46	de Obras Públicas y Transportes
50	de Trabajo, Industria y Comercio
54	de Educación y Juventud
58	de Cultura y Deportes
62	de Agricultura y Ganadería





## Introducción

El Presupuesto de la Comunidad Autónoma de Madrid constituye el conjunto valorado y estructurado de los objetivos fijados por el Gobierno Regional para el ejercicio de 1987.

La técnica presupuestaria empleada es el Presupuesto por Programas consistente en la atribución de unos medios humanos, económicos y financieros determinados a la consecución de unos fines y objetivos. La utilización de esta técnica y el posterior seguimiento en la ejecución del Presupuesto, permite medir los resultados obtenidos y comprobar el nivel de operatividad de la programación realizada.

El número de programas que componen el Presupuesto de la Comunidad para 1987 es de 119, distribuidos entre las doce secciones que lo integran.

Los objetivos básicos del Presupuesto son:

- Lucha contra el desempleo.
- Reducir desigualdades sociales y territoriales.
- La defensa del Medio Ambiente.
- La cooperación con los Ayuntamientos.
- Modernización de la Administración Autonómica.



## Introducción

El Presupuesto de la Comunidad Autónoma de Madrid constituye el conjunto valorado y estructurado de los objetivos fijados por el Gobierno Regional para el ejercicio de 1987.

La técnica presupuestaria empleada en el Presupuesto por Programas consiste en la agrupación de unos medios humanos, económicos y materiales determinados a la consecución de unos fines y objetivos. La inversión de estos recursos y el posterior seguimiento en la ejecución del Presupuesto, permite medir los resultados obtenidos y comprobar el nivel de consecución de la programación realizada.


El número de programas que componen el Presupuesto de la Comunidad para 1987 es de 119, distribuidos entre las doce secciones que se indican.

Los ejes de trabajo del Presupuesto son:

- Lucha contra el desempleo.
- Reducción desigualdades sociales y territoriales.
- La defensa del Medio Ambiente.
- La cooperación con los Ayuntamientos.
- Modernización de la Administración Autonómica.







## Aspectos Generales del Presupuesto de la CAM para 1987

El Presupuesto Consolidado de la CAM par 1987 asciende a 170.511 millones de pesetas, integrado por el Presupuesto de la Comunidad y los Presupuestos de los Organismos Autónomos, Empresas y Entes Públicos, representando la Comunidad el 40 %, los Organismos Autónomos el 45 %, y las Empresas y Entes Públicos el 15 %. (Gráfico 1.)

En el Gráfico 2 se reflejan los distintos flujos que alimentan el Presupuesto consolidado y los distintos Organismos, Empresas y Entes que lo componen. En 1987 se han incluido por primera vez los Presupuestos de algunas Empresas Públicas, tales como:

- Mercado Puerta de Toledo, S. A.
- Tres Cantos, S. A.
- ARPEGIO, S. A.
- Hidráulica de Santillana, S. A.

Junto a las Empresas Públicas hay que señalar las Empresas que son subvencionadas por la Comunidad y cuyo presupuesto no se incluye, dado el grado de participación en las mismas como son:

- Transportes Aéreos de Guadarrama, S. A. (TAGSA).
- Recintos Feriales Madrileños, S. A. (REFEMASA).
- Compañía Metropolitano de Madrid, S. A.





El Presupuesto Consolidado de la CAM ha pasado de 40.000 millones de pesetas en 1984 a 170.511 millones en 1987 (Gráfico 3), suponiendo un crecimiento del 26,3 % respecto a 1986.

El gráfico 4 se refiere al Presupuesto Consolidado de la CAM y sus Organismos Autónomos, el cual asciende en 1987 a 145.614 millones de pesetas, que supone un crecimiento respecto a 1986 del 26,2 %. En relación con los Organismos Autónomos se han de distinguir dos tipos, dado que el tratamiento presupuestario ha sido distinto. Hay que distinguir los Organismos Autónomos de carácter administrativo como son:

- Instituto Regional de Estudios de Salud y Bienestar Social.
- Servicio Regional de Salud.
- Servicio Regional de Bienestar Social.

Y, por otro, los Organismos Autónomos, de carácter comercial, industrial, financiero o análogos, como son:

- Servicio Regional de Compras.
- Instituto de la Vivienda de Madrid.
- Imprenta de la Comunidad.
- Consorcio Regional de Transportes.



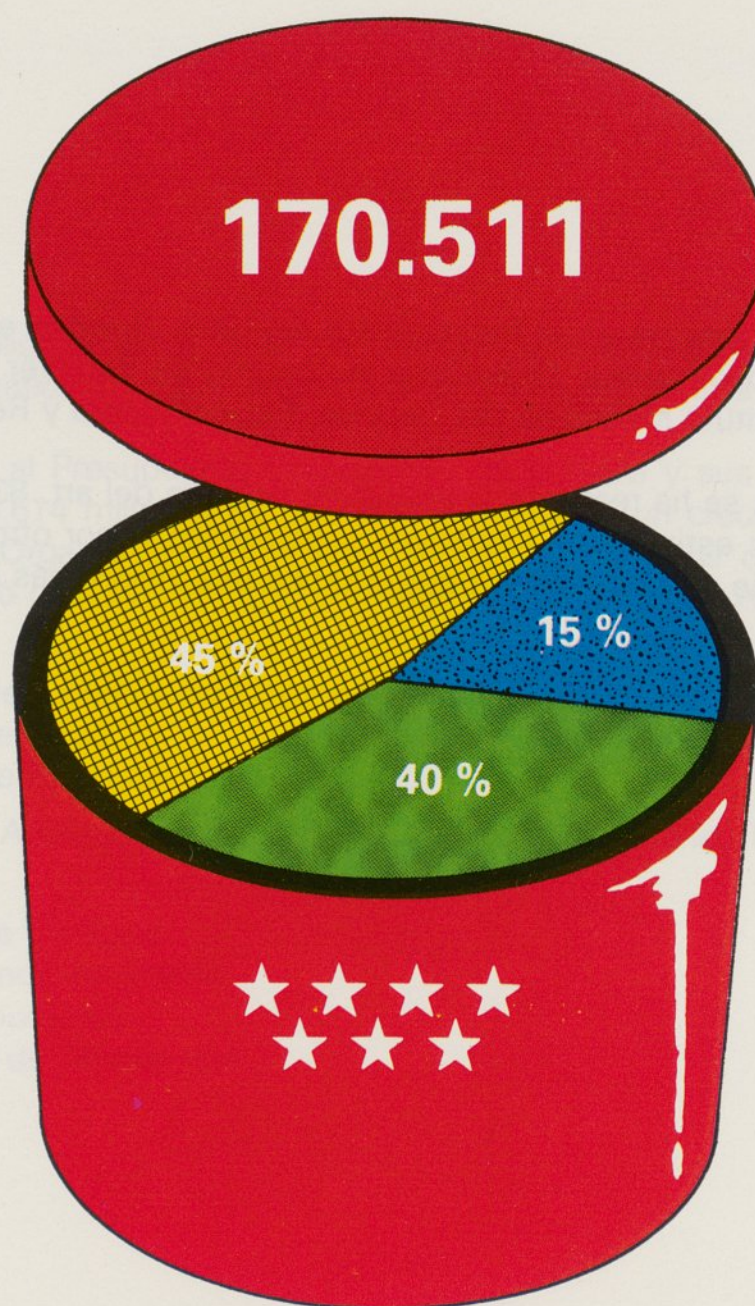
Estos dos últimos no figuraban en el Presupuesto de 1986. Durante este año se va a proceder a incluir dentro del Presupuesto un nuevo Organismo Autónomo de carácter comercial, industrial, financiero o análogo, que es el Instituto Madrileño del Deporte, Esparcimiento y Recreación (INDER).

Respecto a los mismos se ha realizado la aplicación práctica del art. 83.3 de la L.G.P., distinguiéndose tres tipos de dotaciones: estimativas, limitativas y ampliables y, por otro lado, se acompañan como anexo al Presupuesto una serie de documentos que ofrecen una visión más amplia sobre la actividad de los mismos.



# Presupuesto Consolidado, 1987 Comunidad, OO.AA., Empresas y Entes Públicos

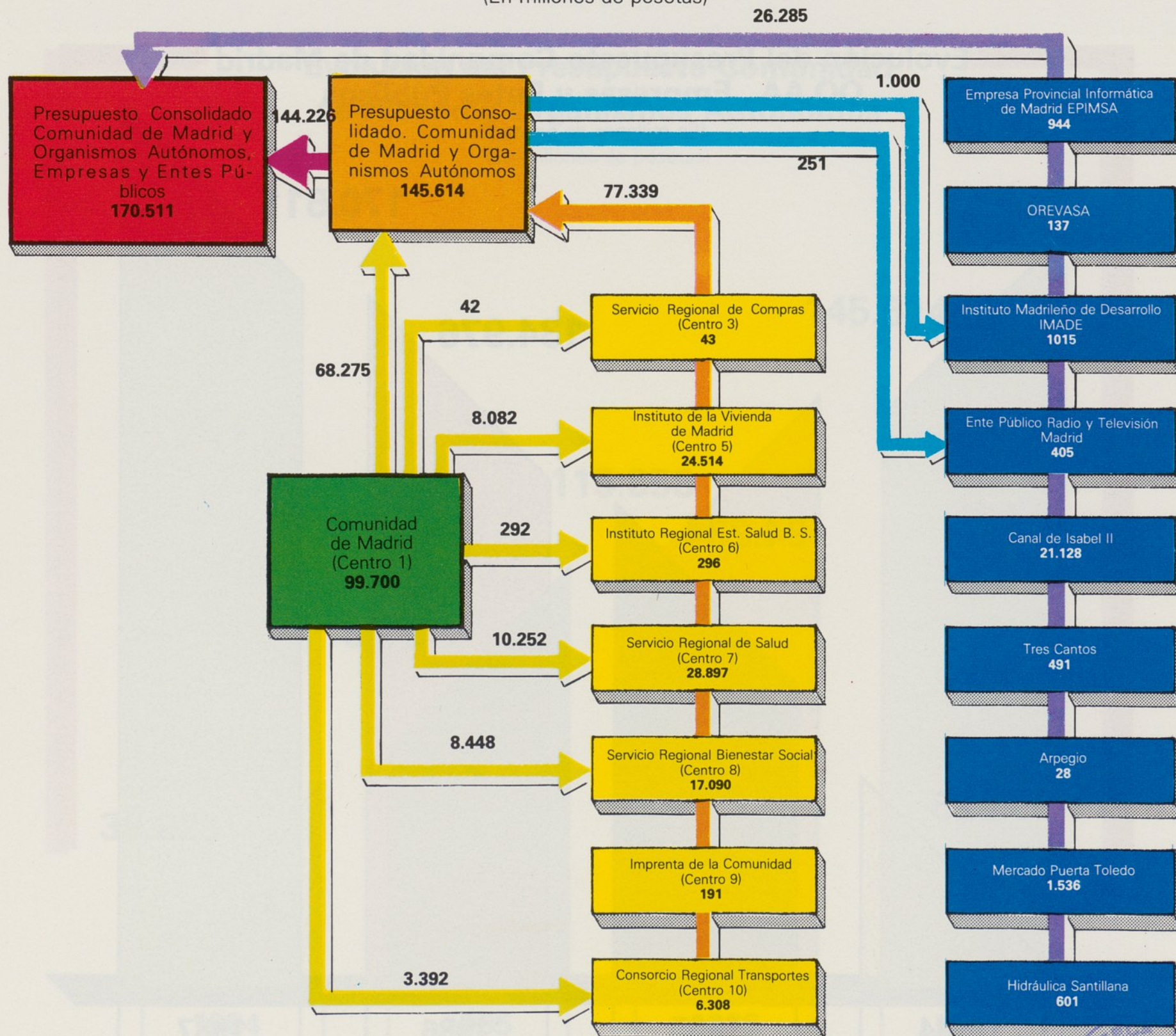
(En millones de pesetas)





# Flujos de fondos

(En millones de pesetas)





# **Evolución del Presupuesto Comunidad de Madrid OO.AA., Empresas y Entes Públicos**

(En millones de pesetas)

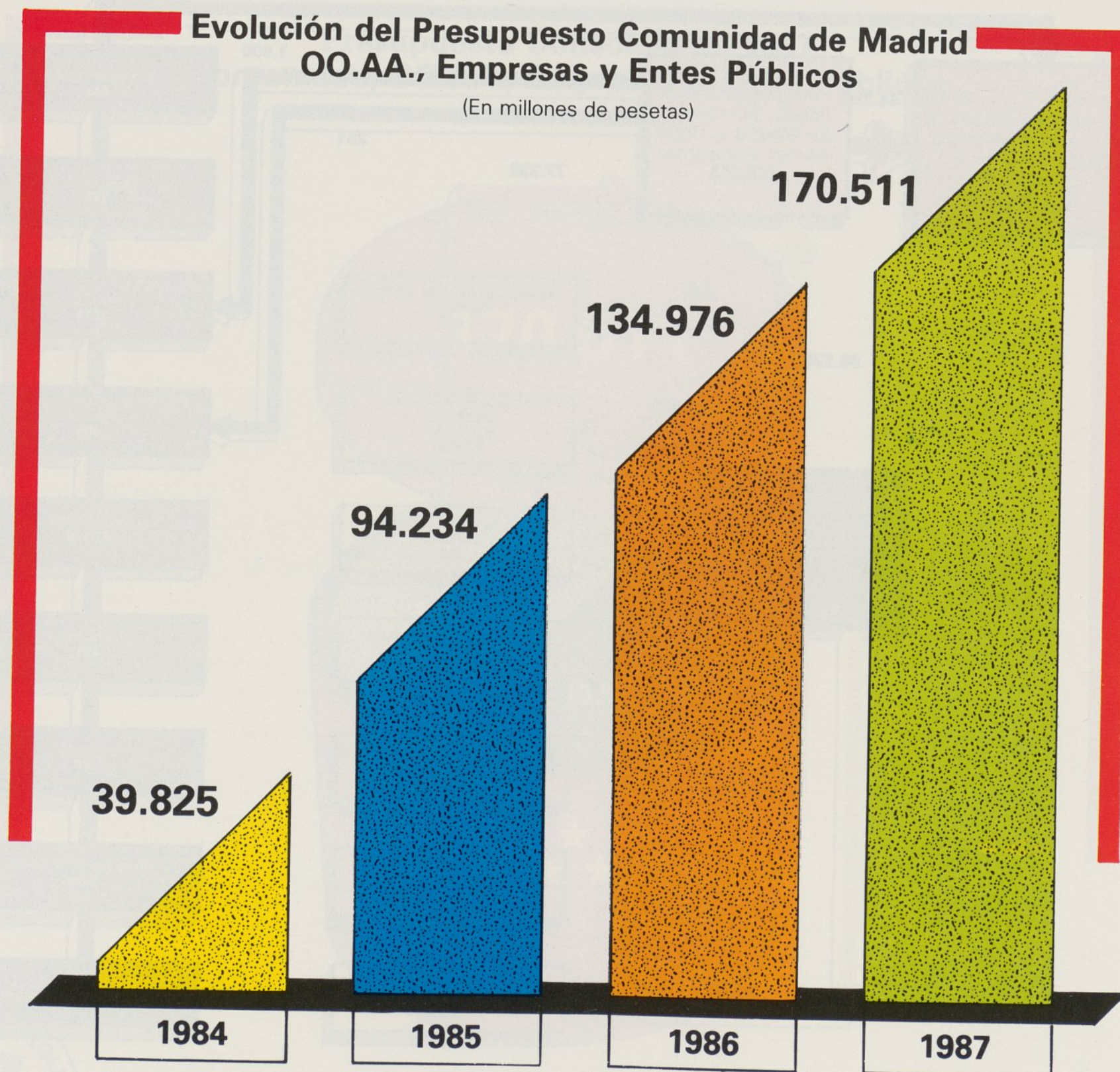


Gráfico 3



## Evolución del Presupuesto Comunidad de Madrid y Organismos Autónomos

(En millones de pesetas)

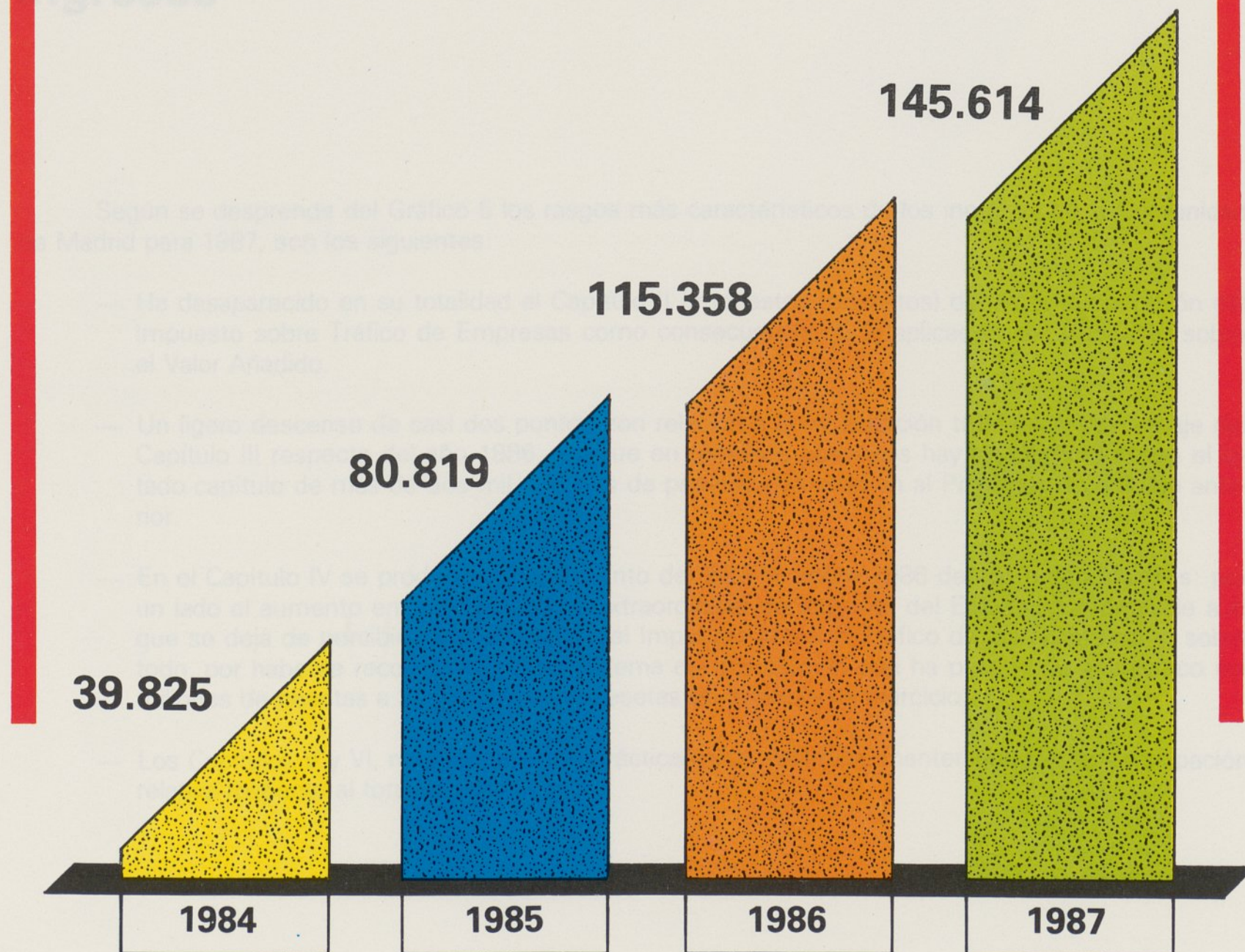


Gráfico 4







## Ingresos

Según se desprende del Gráfico 5 los rasgos más característicos de los ingresos de la Comunidad de Madrid para 1987, son los siguientes:

- Ha desaparecido en su totalidad el Capítulo II (Impuestos Indirectos) debido a la supresión del Impuesto sobre Tráfico de Empresas como consecuencia de la aplicación del Impuesto sobre el Valor Añadido.
- Un ligero descenso de casi dos puntos con relación a la recaudación total en el porcentaje del Capítulo III respecto del año 1986; aunque en términos absolutos hay un incremento en el citado capítulo de más de dos mil millones de pesetas con relación al Presupuesto del año anterior.
- En el Capítulo IV se produce un incremento del 23,8 % sobre 1986 debido a dos motivos: por un lado el aumento en la Participación Extraordinaria de Ingresos del Estado, que equivale a lo que se deja de percibir por el Recargo del Impuesto sobre el Tráfico de las Empresas y, sobre todo, por haberse recogido el nuevo sistema de financiación que ha pasado de veinticinco mil millones de pesetas a 35.032 millones pesetas en el presente ejercicio.
- Los Capítulos V y VI, no experimentan prácticamente variación, manteniéndose su participación relativa respecto al total de ingresos.



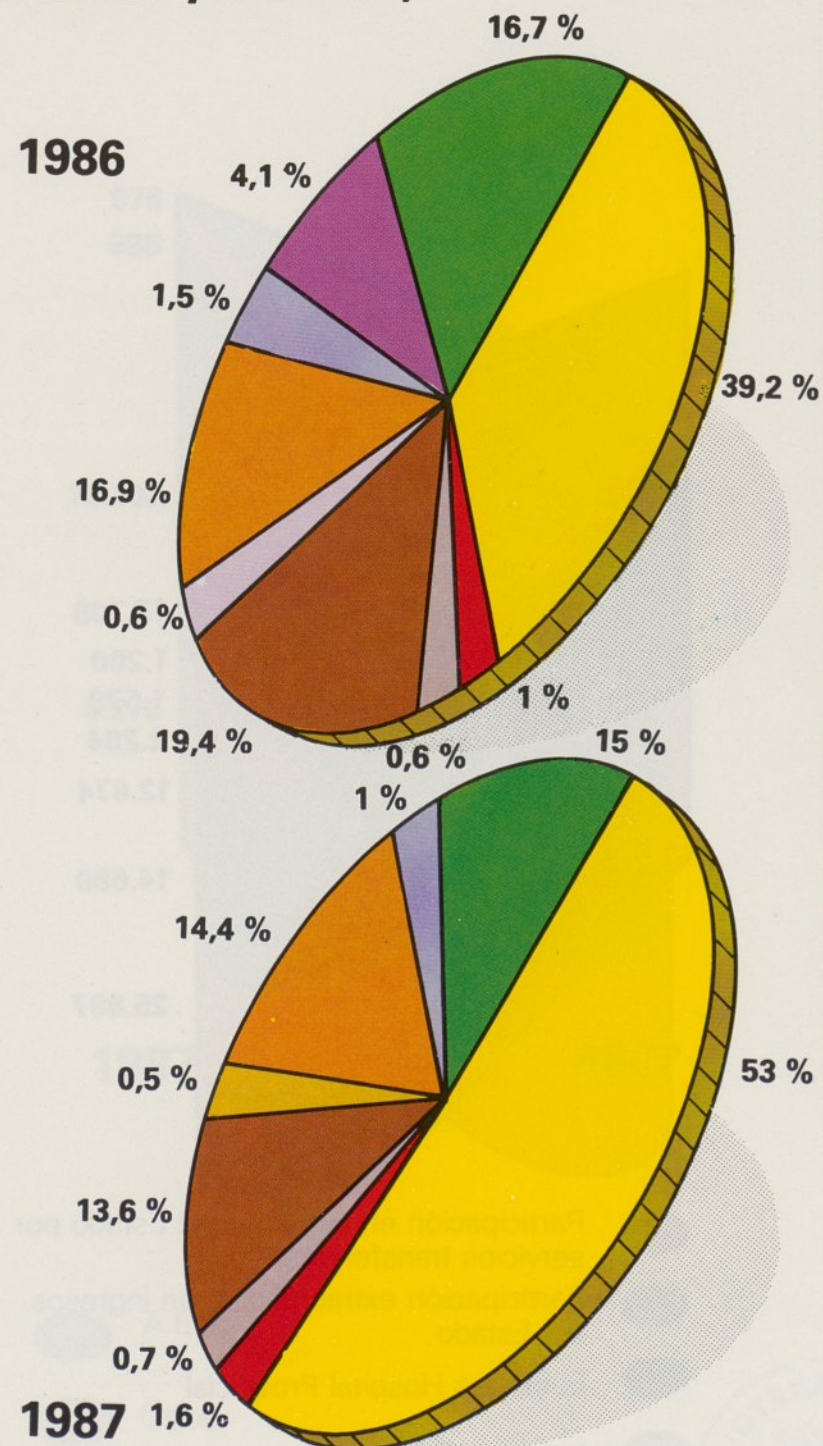
— Las Transferencias de Capital decrecen respecto a 1986 debido a que en ese año finalizó el Acuerdo Económico y Social, y a la reducción en un 22 % aproximadamente del Fondo de Compensación Interterritorial. No obstante, el Capítulo IV, como ya se apuntó más arriba, ha aumentado más de un 48 % sobre 1986, debido al nuevo sistema de financiación de las Comunidades Autónomas.

— Por lo que respecta a las operaciones financieras, el decremento del 2,6 % respecto a 1987, no se corresponde con el incremento de casi mil quinientos millones en términos absolutos.

Puede contrastarse la distribución de los conceptos más significativos de los ingresos Corrientes y de Capital en los Gráficos 6 y 7 que aparecen a continuación.



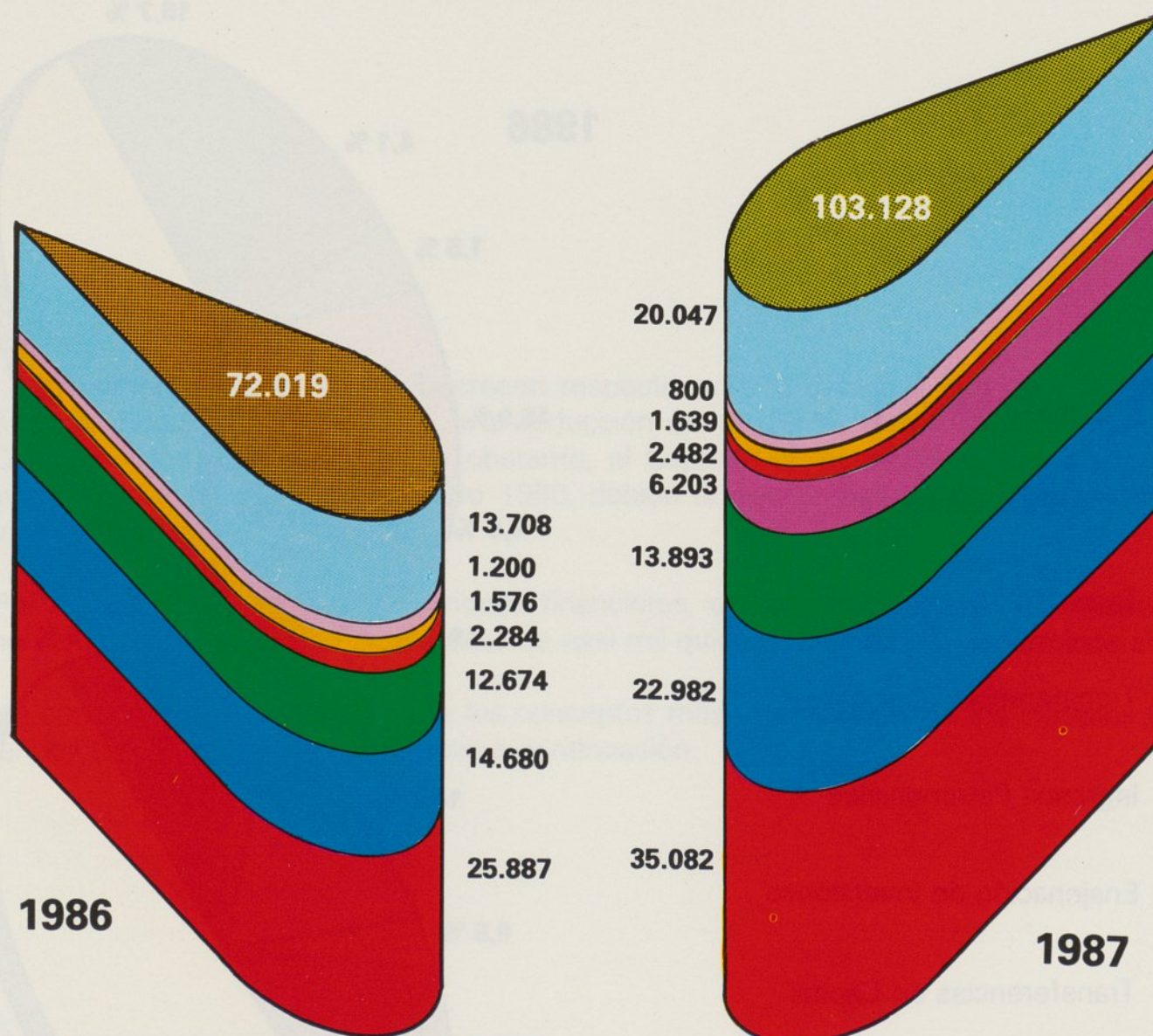
## Ingresos por Capítulos, 1986-1987 (Comunidad de Madrid y OO.AA.)





# Ingresos Corrientes

(En millones de pesetas)



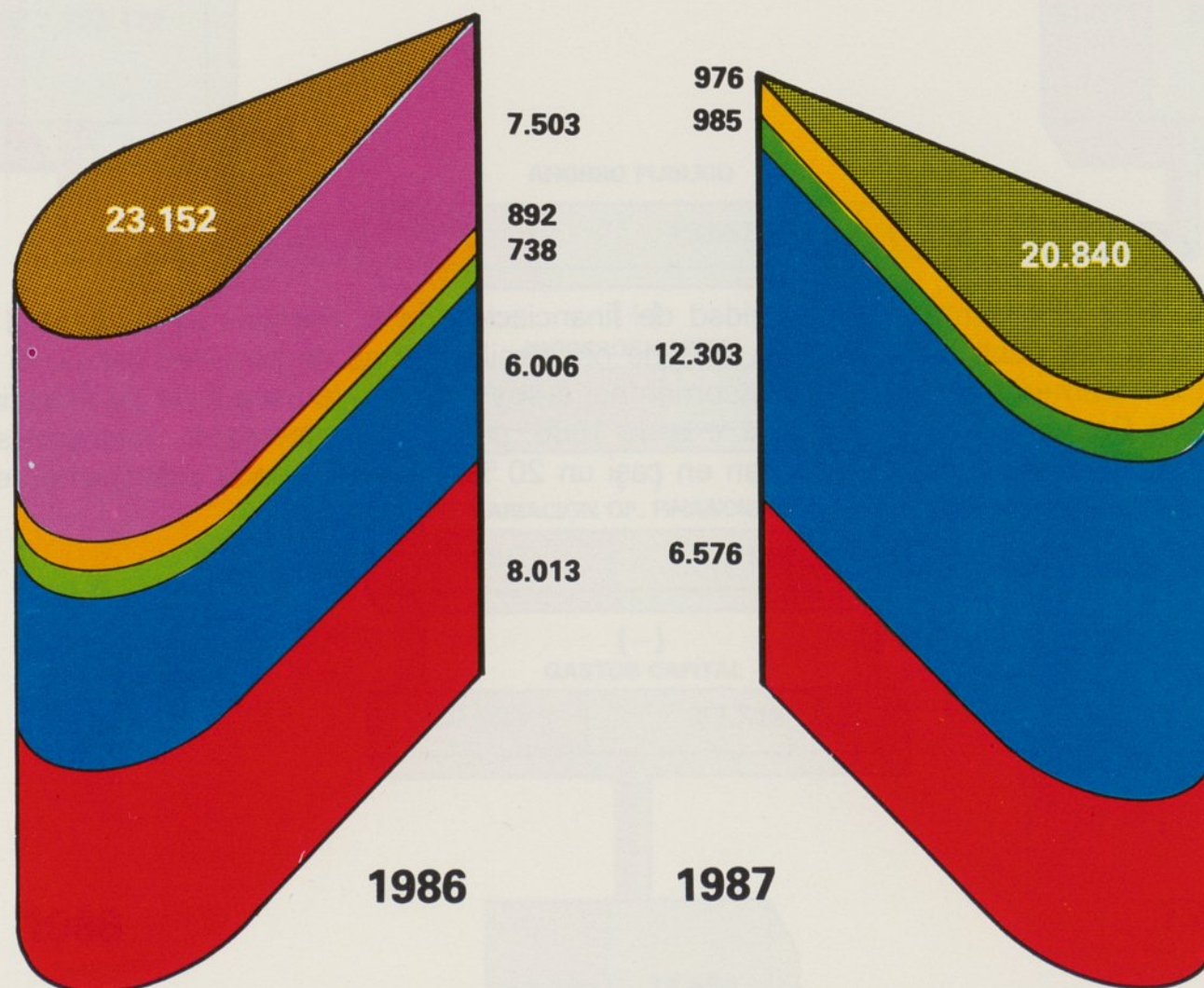
- Participación en ingresos del Estado por servicios transferidos
- Participación extraordinaria en ingresos del Estado
- Estancias Hospital Provincial
- Ingresos F.A.S.

- Participación Impuestos Indirectos
- Recargo Licencia Fiscal
- Patronato A.M.D.B.
- Otros



## Ingresos de Capital

(En millones de pesetas)



- Fondo de Compensación Interterritorial
- Subv. M.O.P.U. - Vivienda
- Enajenación de Inversiones

- A.E.S.
- Otros



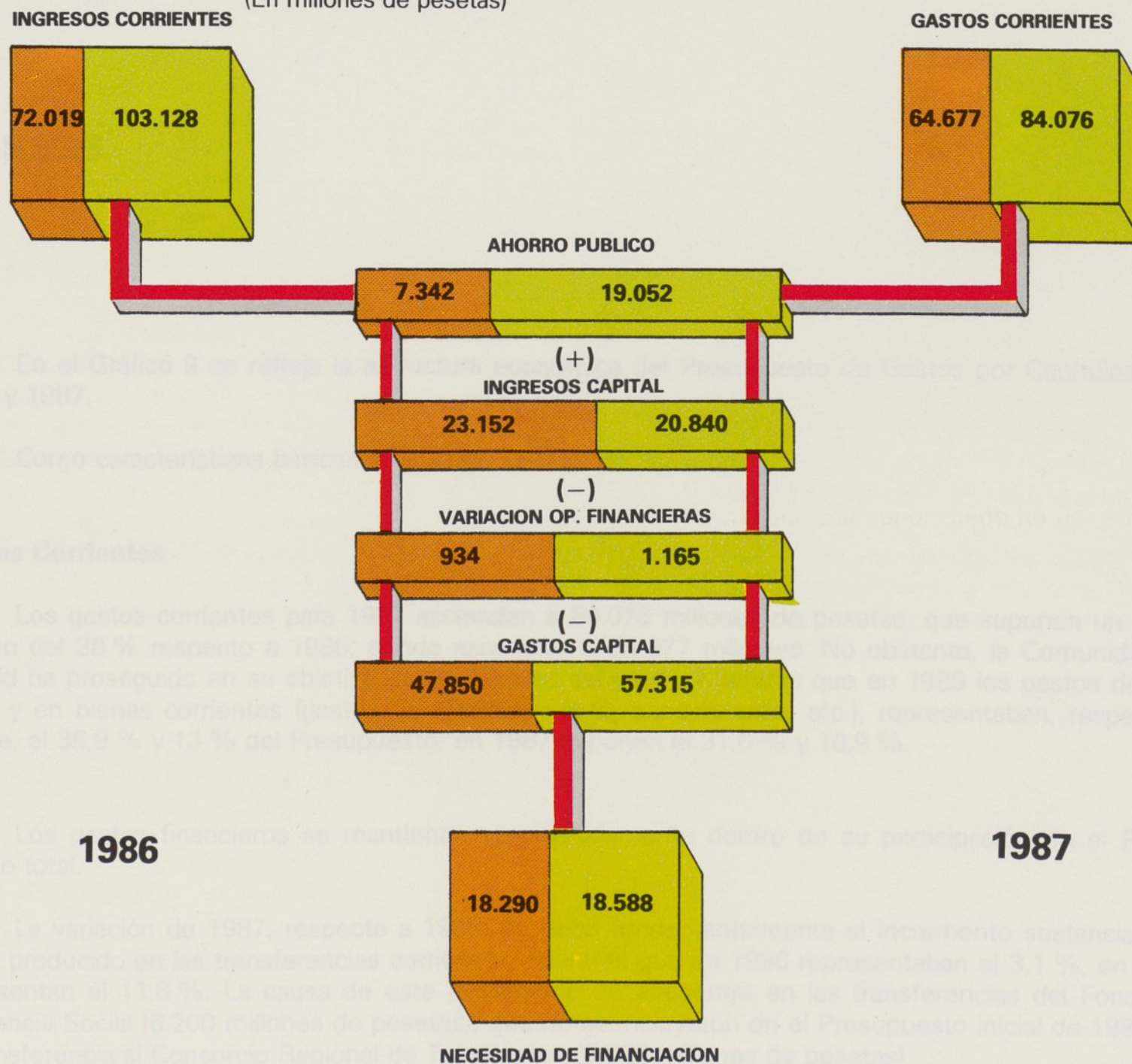


En el Gráfico 8, se analiza la necesidad de financiación de la Comunidad de Madrid para 1987. Como se ve, el ahorro público aumenta en más de once mil millones de pesetas, debido al incremento del 43 % aproximadamente de los ingresos corrientes, a pesar de ello la necesidad de financiación (Capítulo IX, Ingresos Centro 01) es muy similar a la de 1986, por que los gastos en inversiones durante el presente año presupuestario se incrementan en casi un 20 %, permaneciendo prácticamente inalterable la variación en operaciones financieras.




## Necesidad de Financiación 1986-1987

(En millones de pesetas)





# Necesidad de Financiación 1986-1987



En el Gráfico 8, se analiza la necesidad de financiación de la Comunidad de Madrid para 1986 y 1987. Como se ve, el déficit público se reduce en 1986, debido al incremento del 43 % aproximadamente de los ingresos de la Comunidad de Madrid (C.M.) y al descenso del 10 % de los gastos de la Comunidad de Madrid (C.M.). El déficit de la Comunidad de Madrid (C.M.) es de 1.011.155 millones de pesetas en 1986 y de 1.011.155 millones de pesetas en 1987. El déficit de la Comunidad de Madrid (C.M.) es de 1.011.155 millones de pesetas en 1986 y de 1.011.155 millones de pesetas en 1987.







## Gastos

En el Gráfico 9 se refleja la estructura económica del Presupuesto de Gastos por Capítulos para 1986 y 1987.

Como características básicas se pueden señalar las siguientes:

### Gastos Corrientes

Los gastos corrientes para 1987 ascienden a 84.076 millones de pesetas, que suponen un crecimiento del 30 % respecto a 1986, donde ascendían a 64.677 millones. No obstante, la Comunidad de Madrid ha proseguido en su objetivo de contención del gasto. Mientras que en 1986 los gastos de personal y en bienes corrientes (gastos de mantenimiento, conservación, etc.), representaban, respectivamente, el 36,9 % y 13 % del Presupuesto, en 1987 suponen el 31,6 % y 10,9 %.

Los gastos financieros se mantienen aproximadamente dentro de su participación en el Presupuesto total.

La variación de 1987, respecto a 1986, se debe fundamentalmente al incremento sustancial que se ha producido en las transferencias corrientes, mientras que en 1986 representaban el 3,1 %, en 1987 representan el 11,8 %. La causa de este incremento se encuentra en las transferencias del Fondo de Asistencia Social (6.200 millones de pesetas), que no se incluyeron en el Presupuesto inicial de 1986 y a la transferencia al Consorcio Regional de Transportes (3.285 millones de pesetas).





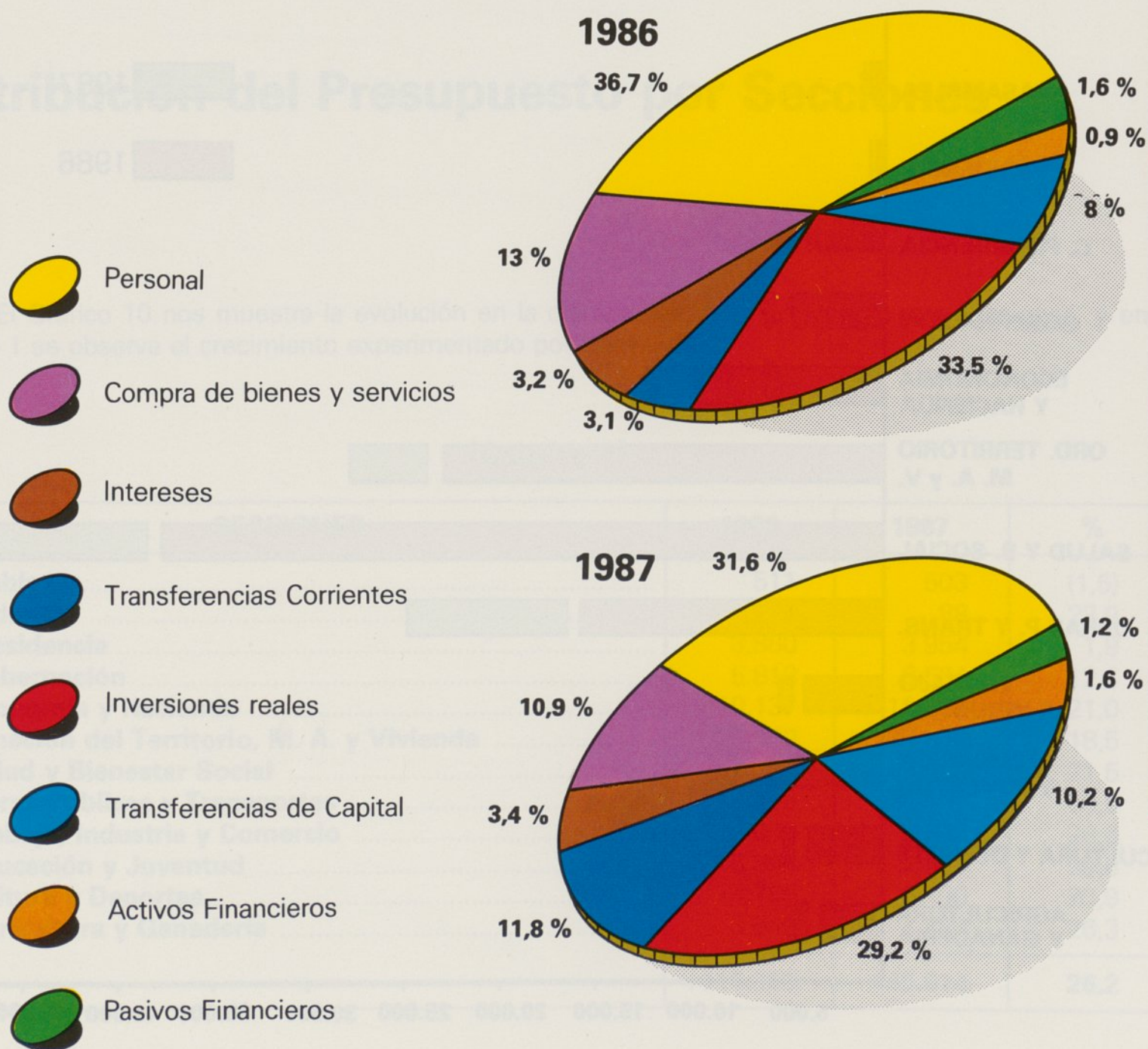
## Gastos de Capital

Las inversiones a realizar por la Comunidad durante 1987 ascienden a 57.315 millones de pesetas, de los que 42.471 millones se destinan a inversiones reales y 14.844 a transferencias de capital. El volumen de inversión de 1987 crece respecto a 1986 un 20 %.

Entre las razones que explican este incremento se encuentran la firma del Contrato Programa del Metro, junto con la continuación de programas ya iniciados en años anteriores y la puesta en marcha de algunos nuevos, que serán analizados cuando se comenten las actividades más importantes a realizar por las distintas Consejerías en 1987.



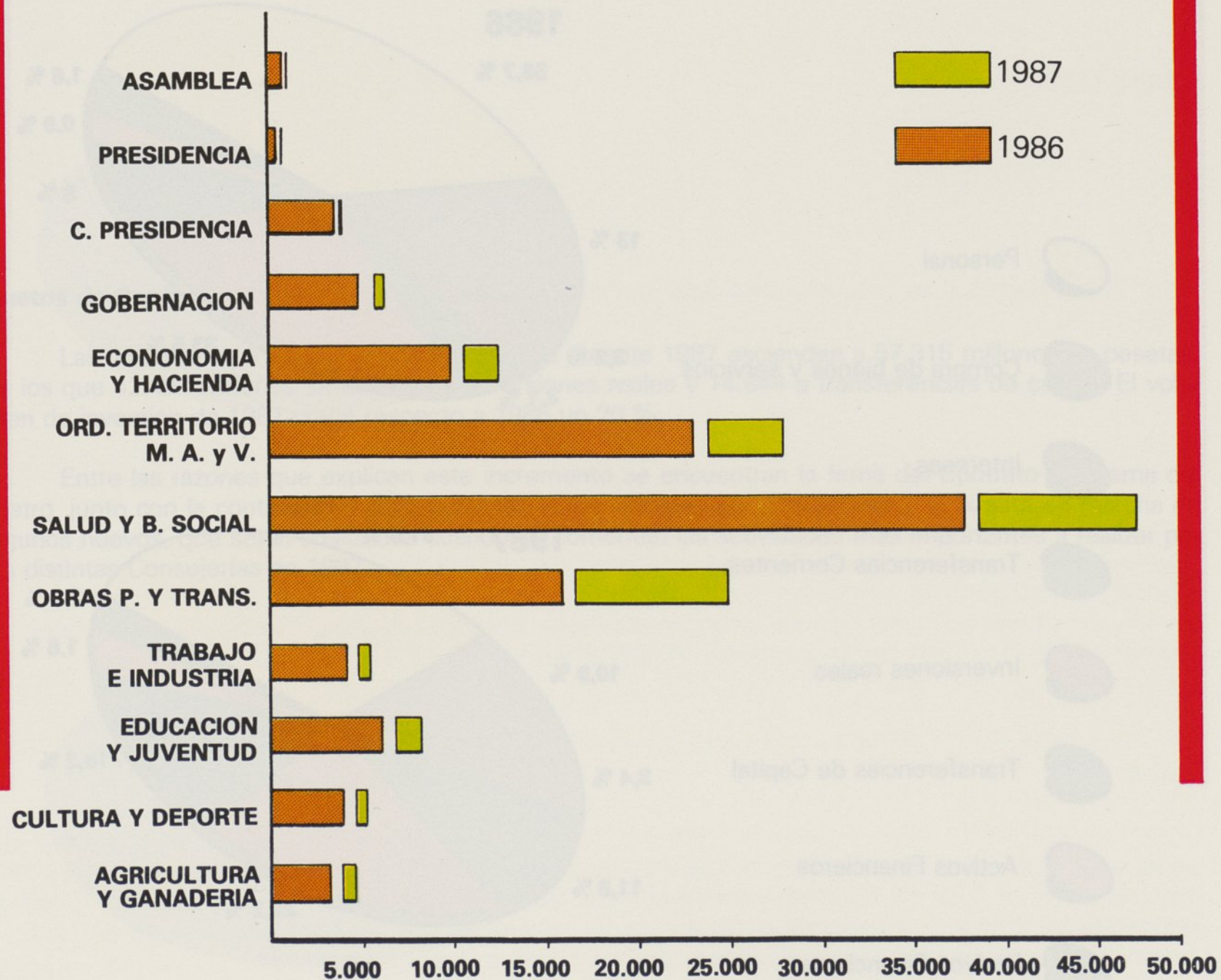
## Gastos por Capítulos, 1986-1987 (Comunidad de Madrid y OO.AA.)





## Evolución del Presupuesto por Secciones

(En millones de pesetas)





## Distribución del Presupuesto por Secciones

El Gráfico 10 nos muestra la evolución en la distribución del Presupuesto por Secciones, y en el Cuadro 1 se observa el crecimiento experimentado por las mismas.

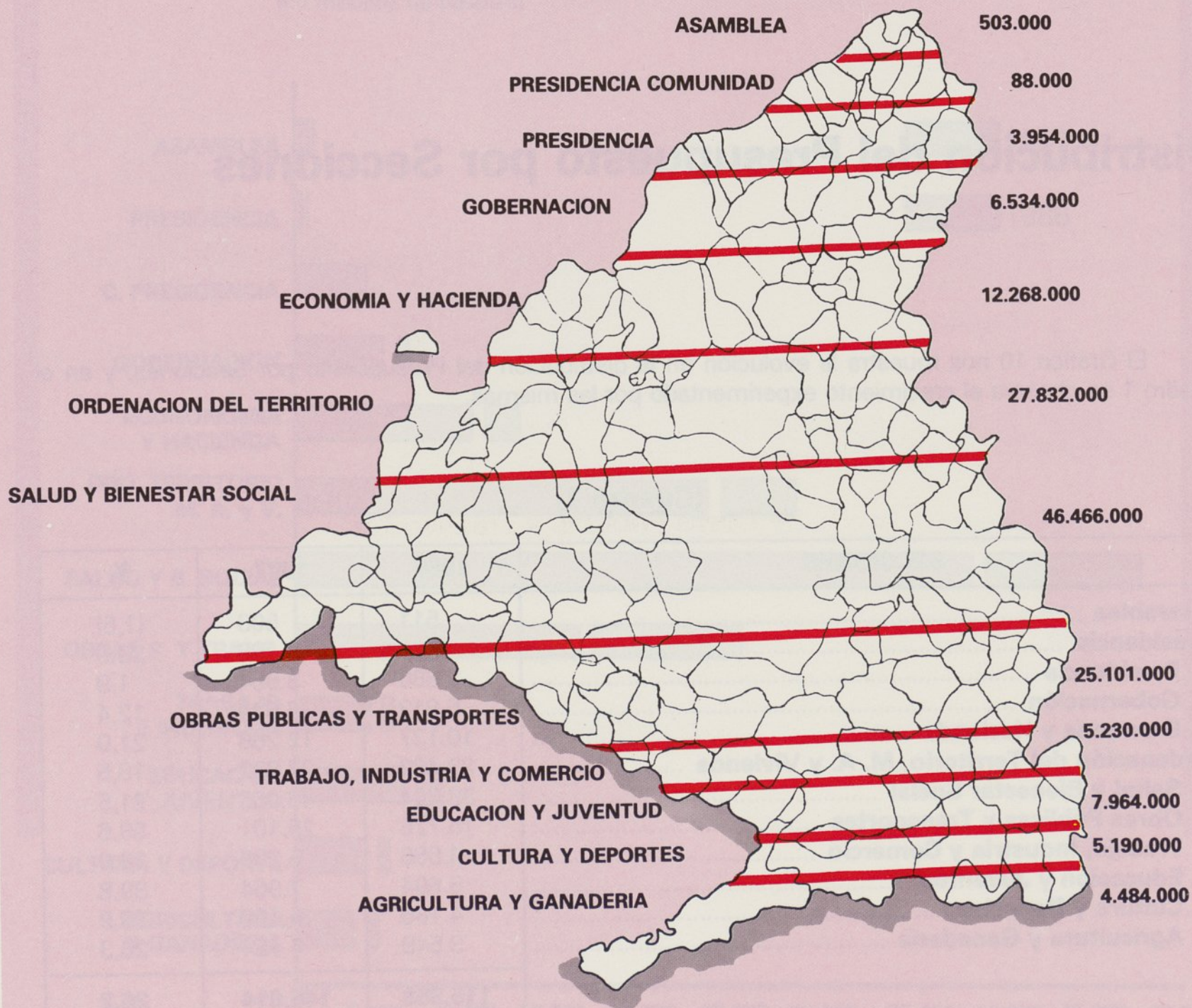
(Cuadro 1)

SECCIONES	1986	1987	%
Asamblea .....	511	503	(1,5)
Presidencia .....	71	88	23,9
C. Presidencia .....	3.880	3.954	1,9
C. Gobernación .....	5.813	6.534	12,4
C. Economía y Hacienda .....	10.137	12.268	21,0
Ordenación del Territorio, M. A. y Vivienda .....	23.489	27.832	18,5
C. Salud y Bienestar Social .....	38.234	46.466	21,5
C. Obras Públicas y Transportes .....	15.728	25.101	59,6
C. Trabajo, Industria y Comercio .....	4.066	5.230	28,6
C. Educación y Juventud .....	5.694	7.964	39,8
C. Cultura y Deportes .....	4.186	5.190	23,9
C. Agricultura y Ganadería .....	3.549	4.484	26,3
	<b>115.358</b>	<b>145.614</b>	<b>26,2</b>



## Distribución del Presupuesto por Secciones

(En miles de pesetas)






## Actividades principales a Desarrollar

- **Consejería de Presidencia.**
- »     **de Gobernación.**
- »     **de Economía y Hacienda.**
- »     **de Ord. del Territorio, M. A. y Vivienda.**
- »     **de Salud y Bienestar Social.**
- »     **de Obras Públicas y Transportes.**
- »     **de Trabajo, Industria y Comercio.**
- »     **de Educación y Juventud.**
- »     **de Cultura y Deportes.**
- »     **de Agricultura y Ganadería.**



## Consejería de Presidencia

(En millones de pesetas)






## Consejería de Presidencia

	Importe (millones de ptas.)	
	1987	1986
Cooperación con el Estado y Asuntos Europeos.....	62	—
Gestión créditos de personal de la CAM.....	2.050	2.056
Pensiones .....	617	498
«Boletín Oficial de la CAM»		
— 1.570.000 ejemplares para 1987 (se amplía la tirada) .....	227	180
Imprenta de la Comunidad.....	447	387
Asistencia Sanitaria Personal de la CAM.....	918	883



## Consejería de Gobernación

(En millones de pesetas)





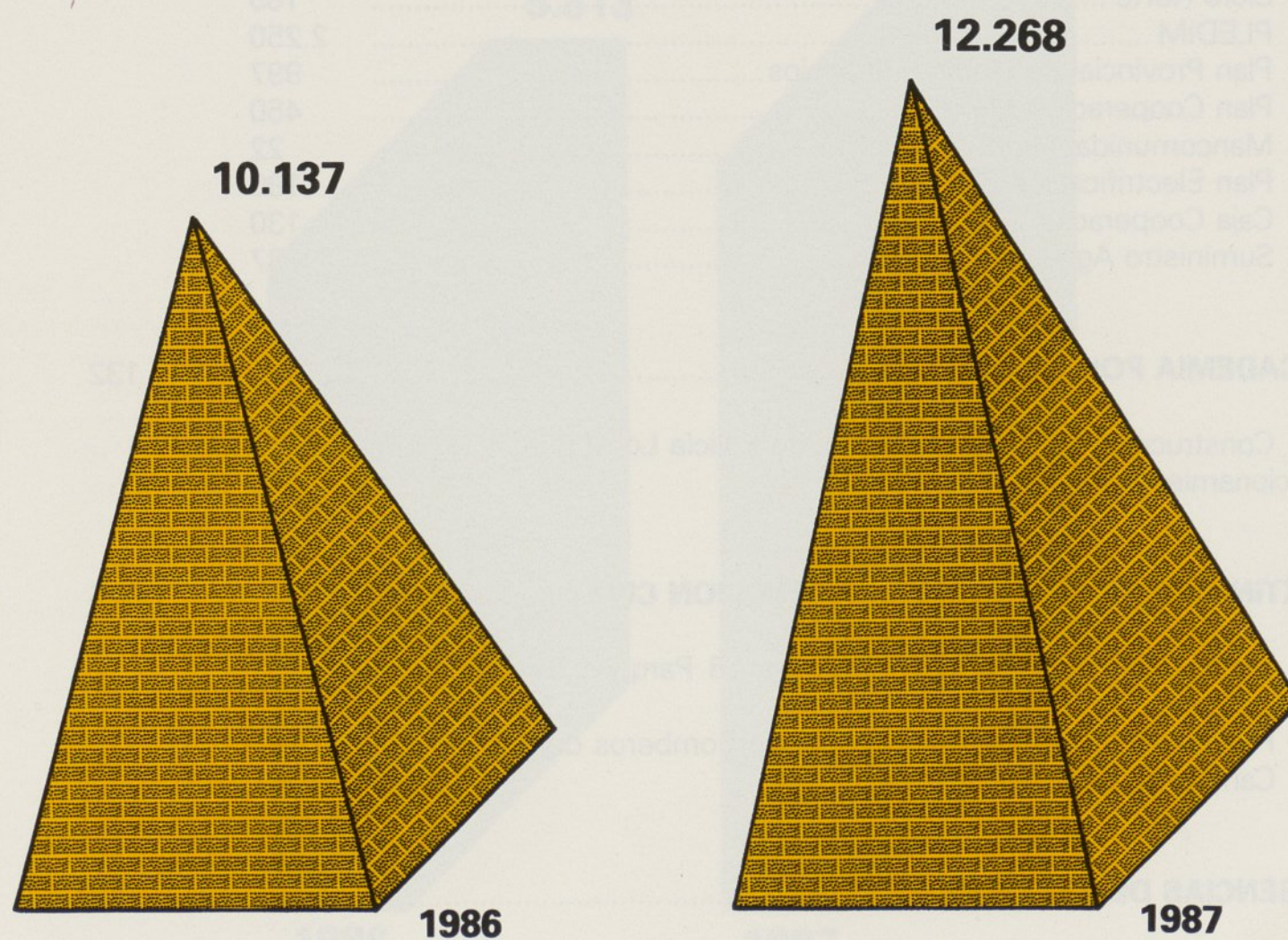
## Consejería de Gobernación

		Importe (millones de ptas.)	
		1987	1986
<b>1. COOPERACION CON AYUNTAMIENTOS</b>		4.407	4.264
— Siera Norte	185		
— PLEDIM	2.250		
— Plan Provincial de Obras y Servicios	997		
— Plan Cooperación Municipal	450		
— Mancomunidades	22		
— Plan Electrificación Rural	180		
— Caja Cooperación	130		
— Suministro Agua	37		
<b>2. ACADEMIA POLICIA LOCAL</b>		132	165
— Construcción 2. <sup>a</sup> Fase Academia de Policía Local puesta en funcionamiento en 1986.			
<b>3. EXTINCION DE INCENDIOS Y PROTECCION CIVIL</b>		1.675	1.125
— Mantenimiento y adecuación de los 18 Parques de Bomberos existentes.			
— Finalización obras Parques Central de Bomberos de Las Rozas.			
— Campañas de Protección Civil.			
<b>4. AGENCIAS DE AREAS DE MONTAÑA</b>		18	9
<b>5. ASESORAMIENTO A MUNICIPIOS</b>		77	53



## Consejería de Economía y Hacienda

(En millones de pesetas)





## Consejería de Economía y Hacienda

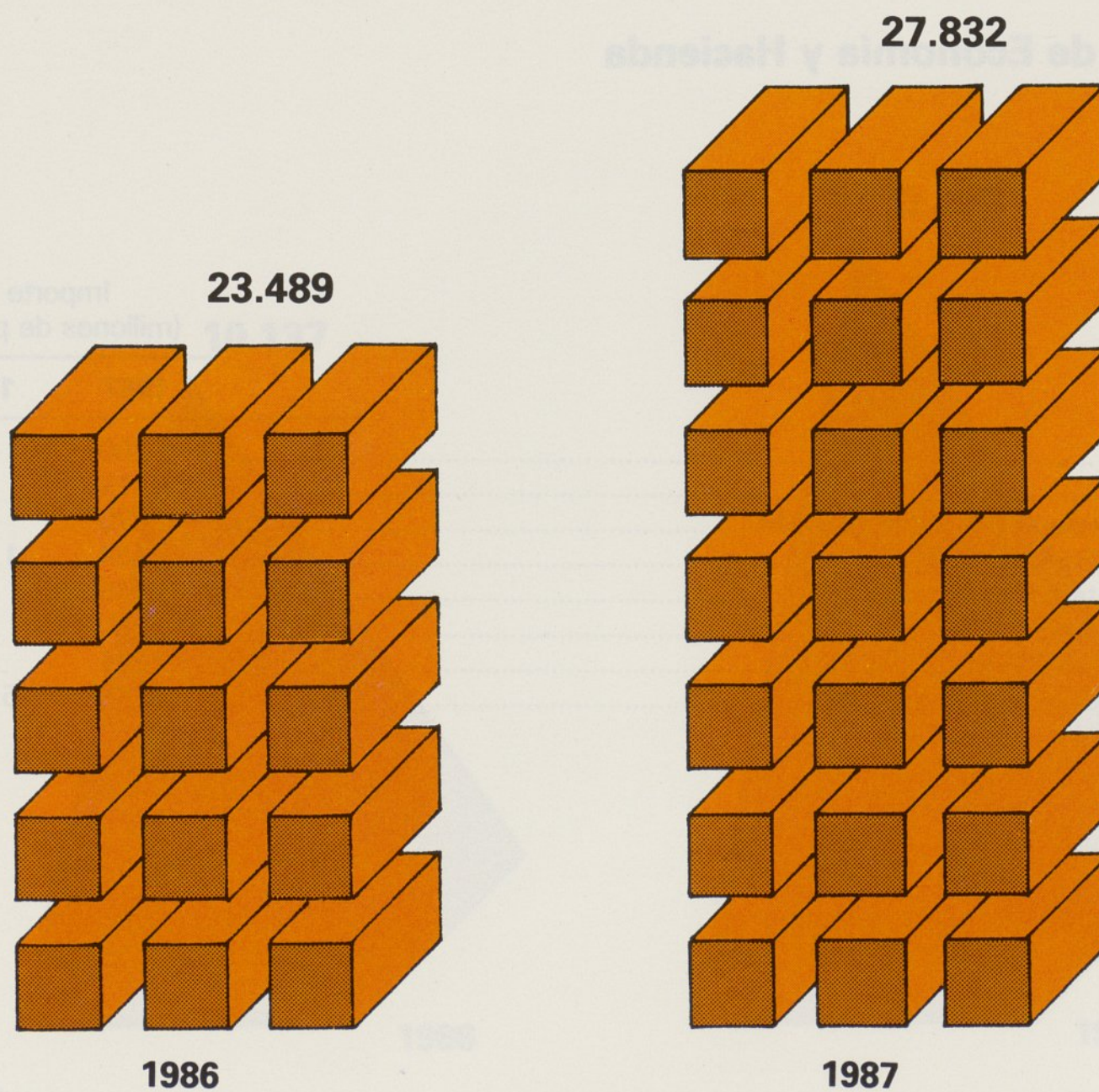
	Importe (millones de ptas.)	
	1987	1986
Plan informático .....	200	150
Estadística .....	119	49
Reparación y Conservación Edificios CAM.....	670	702
Gestión Gastos Edificios CAM .....	1.534	1.083
Gestión Suministros CAM .....	445	369
Línea de créditos privilegiada .....	50	40
Subvenciones Ente RTVM .....	251	258
Gestión Carga Financiera de la CAM.....	6.718	5.401





## Consejería de Ordenación del Territorio

(En millones de pesetas)





## Consejería de Ordenación del Territorio, Medio Ambiente y Vivienda

		Importe (millones de ptas.)	
		1987	1986
<b>1. CARTOGRAFIA Y PLANEAMIENTO</b>		146	117
<b>2. REPARACION EDIFICIOS INTERES CULTURAL</b>		75	60
— Torre del Reloj de Fuentidueña	40		
— Albergue Juvenil Torrelaguna	20		
— Centro Social de Navalcarnero	15		
<b>3. URBANIZACION ESPACIOS COLECTIVOS</b>		266	75
— Alcalá de Henares: Travesía	125		
— Aranjuez	30		
— Navalcarnero: Plaza	15		
— Torrelaguna: Plaza	50		
— Huerto Metropolitano Zona Sur Leganés (1. <sup>a</sup> Fase)	10		
— Huerto Metropolitano San Fernando	36		



		Importe (millones de ptas.)	
		1987	1986
<b>4. PROGRAMAS COORDINADOS DE ACTUACION DE RESIDUOS SOLIDOS URBANOS, INDUSTRIALES Y ESCOMBROS .....</b>		793	621
— Incinerador de Residuos Industriales .....	550		
— Vertederos Pilotos de Escombros.....	100		
— Leganés			
— Alcalá de Henares			
— Majadahonda			
— Alcobendas			
— Contenedores de basura y vidrio .....	50		
— Accesos Vertederos .....	80		
— Sellado de Vertederos Incontrolados .....	13		
<b>5. CONVENIOS DE GESTION DE LOS VERTEDEROS CONTROLADOS Y PLANTAS DE TRANSFERENCIA DE RESIDUOS SOLIDOS URBANOS.....</b>		456	439
<b>6. REGULARIZACION DE URBANIZACIONES ILEGALES .....</b>		35	34




		Importe (millones de ptas.)	
		1987	1986
<b>7. SUELO</b>		1.430	3.517
— Equipamiento	150		
— Urbanización Suelo Industrial. Polígono Torrejón	132		
— Terrenos para Suelo Industrial	220		
— Suelo Vivienda	823		
<b>8. VIVIENDA</b>		19.735	14.274
— Construcción viviendas (Se prevé la iniciación de 3.313 viviendas)	15.183		
— Conservación viviendas	1.869		
— Urbanización suelo	1.371		
— Subvención adquisición viviendas	1.130		
— Equipamiento, proyectos y estudios viviendas	178		
<b>9. VIVIENDA RURAL</b>		1.734	508



## Consejería de Salud y Bienestar Social

(En millones de pesetas)





## Consejería de Salud y Bienestar Social

		Importe (millones de ptas.)	
		1987	1986
<b>1. INSTITUTO REGIONAL DE ESTUDIOS DE SALUD Y BIENESTAR SOCIAL...</b>		296	212
<b>2. SERVICIO REGIONAL DE SALUD .....</b>		28.897	27.911
— Conciertos atención psiquiátrica y médica minusválidos .....	730		
— Equipamiento de tres Centros de Salud y dos Laboratorios .....	31		
— Asistencia sanitaria .....	25.740		
— Hospital Provincial .....	17.411		
(Para 1987 se pretende incrementar las Consultas Externas entre 8-9 % y las Urgencias entre 12-13 %, para lo cual se destina una inversión de 257 y 175 millones, respectivamente).			
— Hospital Villa del Prado.....	566		
(Atención en régimen de internado de enfermos conceptuados como de larga enfermedad).			
— Hospital Psiquiátrico .....	1.473		
(Prevención, tratamiento y rehabilitación de enfermos mentales).			
— Otros Centros Asistenciales.....	6.300		
(Hospital de la Princesa, Hospital del Niño Jesús, Casa de la Madre, Instituto Oftálmico, etc.).			



## Consejería de Salud y Bienestar Social

En millones de ptas.

		Importe (millones de ptas.)	
		1987	1986
<b>3. SERVICIO REGIONAL DE BIENESTAR SOCIAL</b>		17.090	10.038
1. Programa Tercera Edad	4.621		
— Atención de 5.236 ancianos a través de las 16 Residencias existentes; y de 350 ancianos en los 5 Clubes de Tercera Edad.			
2. Promoción y Protección Social	324		
— Promoción Socio Cultural de Barrios a través de 13 Centros Sociales.			
— Creación de Talleres Ocupacionales: Aluche, San Blas, San Cristóbal de los Angeles.			
— Asistencia a Colectivos Marginados: Diabéticos, Exiliados, Niños necesitados, Minusválidos psíquicos.			
3. Concursos Atención Minusválidos	1.026		





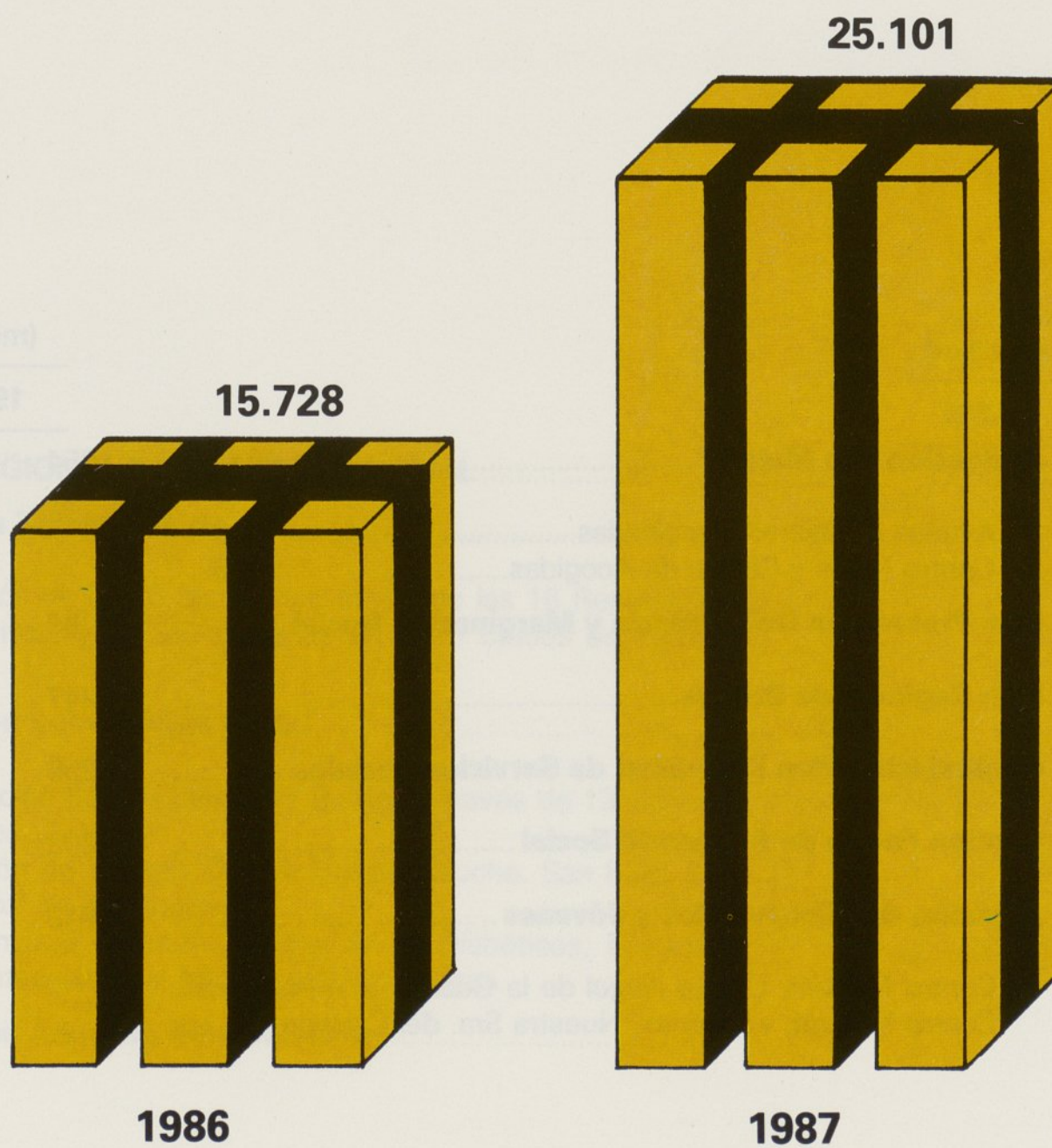
		Importe (millones de ptas.)	
		1987	1986
4.	<b>Protección a la Mujer</b> .....	354	
	— Ayudas a Mujeres Marginadas.....	219	
	— Centro Norte y Centro de Acogidas.....	135	
5.	<b>Plan Prevención Delincuencia y Marginación Social</b> .....	98	
6.	<b>Plan Regional de Drogas</b> .....	247	
7.	<b>Continuación Plan Cuatrienal de Servicios Sociales</b> .....	1.256	
8.	<b>Gestión Fondo de Asistencia Social</b> .....	6.203	
9.	<b>Atención de Minusválidos y Jóvenes</b> .....	818	
	— Centro Magerit, Centro Angel de la Guarda, «La Barranca», Centro Nazaret, «Barajas», Nuestra Sra. del Carmen.		





## Consejería de Obras Públicas y Transportes

(En millones de pesetas)





## Consejería de Obras Públicas y Transportes

	Importe (millones de ptas.)	
	1987	1986
<b>1. CARRETERAS</b>		
La obras a realizar corresponden al Plan de Carreteras 1986-1993:		
— Conservación .....	1.431	1.350
— Nuevo Viario.....	3.967	3.176
— 46 Nuevas Carreteras, Circunvalación o Variantes.		
— 12 Travesías.		
— 187 Kms. de ensanches y mejoras de trazado de vías interurbanas.		



# Consejería de Obras Públicas y Transportes

(En millones de pesetas)

## Consejería de Obras Públicas y Transportes

		Importe (millones de ptas.)	
		1987	1986
<b>2. TRANSPORTES</b>			
— Estaciones Intercambiadoras .....		638	602
— Aluche .....	320		
— Alcalá de Henares .....	100		
— Getafe .....	96		
— Obras Complementarias de Aluche .....	98		
— Fuenlabrada .....	24		
— Aparcamientos Disuasorios .....		30	30
— Pinto.			
— Estación Méndez Alvaro .....	200		
— Obras Red Metro .....	2.575		2.500
— Subvenciones Contrato Programa Metro .....	3.398 (1)		
— Consorcio Regional de Transportes .....	15.314 (2)		
— Implantación, comercialización y distribución de la Tarjeta de Abono Mensual (TAM).			
— Reordenación de las Redes de Transporte.			
— Reordenación del Marco Tarifario.			
— Control del Sistema de Transporte.			
— Atención al usuario.			



### 3. OBRAS HIDRAULICAS .....

- Plan Integral del Agua de Madrid (P.I.A.M.):
  - Construcción de colectores, emisarios y depuradoras.
  - Tratamiento y recuperación de márgenes.
  - Control y vigilancia de la calidad de aguas.

Importe  
(millones de ptas.)

**1987**

**1986**

4.806

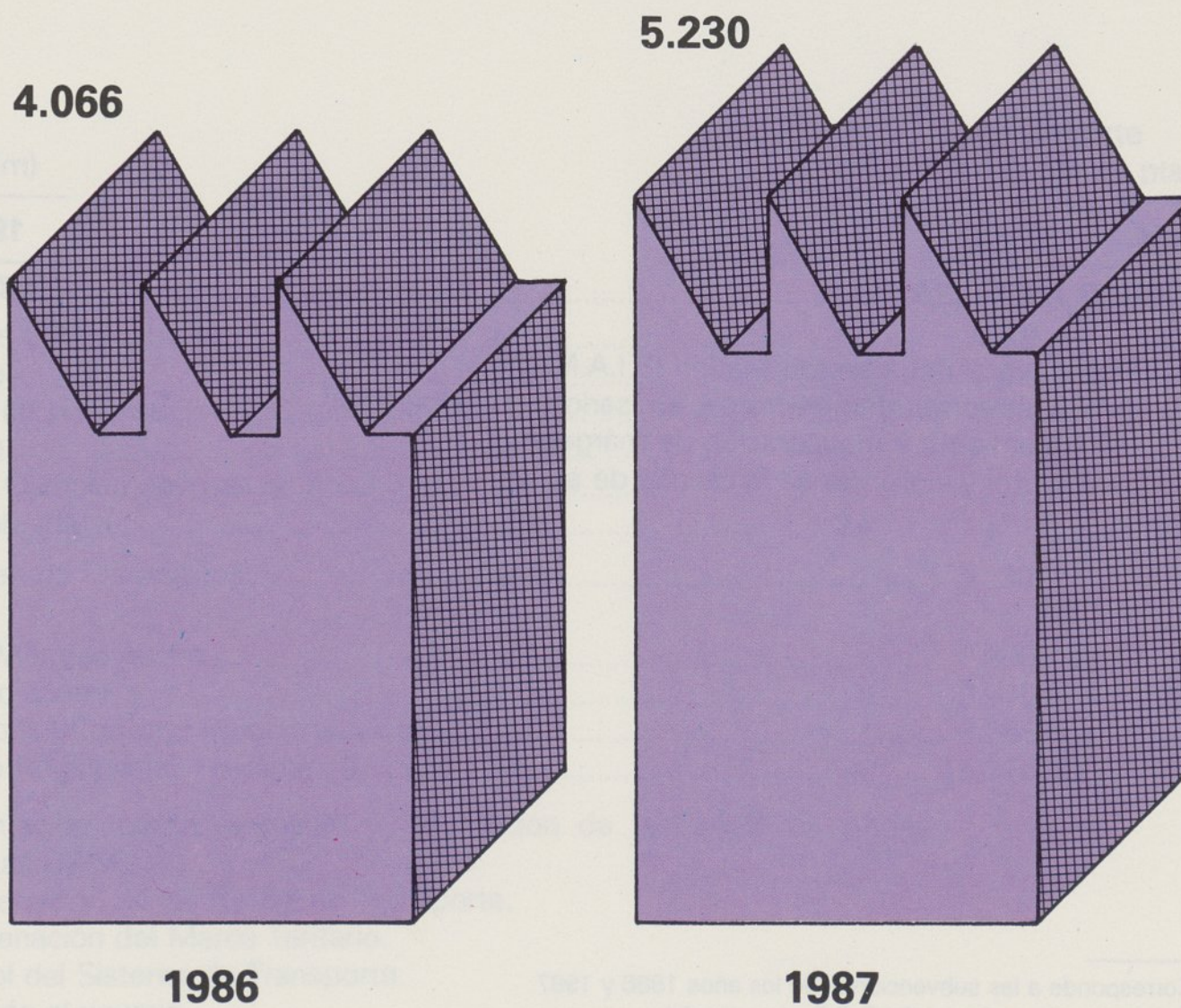
6.259

- (1) Corresponde a las subvenciones de los años 1986 y 1987.  
(2) Este importe es el total del C.R.T. sin consolidar.



## Consejería de Trabajo, Industria y Comercio

(En millones de pesetas)





## Trabajo, Industria y Comercio

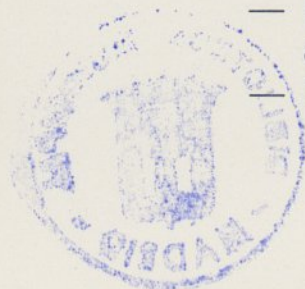
		Importe (millones de ptas.)	
		1987	1986
<b>1. PROMOCION DEL SISTEMA PRODUCTIVO</b>		3.192	2.486
— Fomento del Empleo	800		
Subvenciones para proyectos generadores de empleo y mantenimiento de los empleos creados en 1986.			
Desarrollo de programas de formación profesional y empleo en colaboración con F.S.E. e I.N.E.M.			
Subvenciones a la contratación de jóvenes provenientes de educación compensatoria.			
— Potenciación del movimiento cooperativo	65		
— Centros de empresa	64		
Rehabilitación de naves industriales de propiedad municipal cedidas por los Ayuntamientos. En 1986 se creó el Centro de Móstoles y en 1987 están previstos 5 nuevos Centros: Arganda, Alcalá de Henares, Fuenlabrada, San Fernando de Henares y San Sebastián de los Reyes		64	



# Consejería de Trabajo, Industria y Comercio

(En millones de pesetas)

		Importe (millones de ptas.)	
		1987	1986
— Programa de unidades locales de información y promoción del sistema productivo (UNIP) para los municipios mayores de 20.000 habitantes .....	25		
— Fomento del sector electrónico .....	410		
— Reindustrialización de la CAM (ZUR) .....	700		
— Promoción y revitalización de recursos endógenos (granito, mármoles) .....	20		
— Fomento de la artesanía .....	11		
— Subvención IMADE .....	1.000		
<b>2. CONSUMO .....</b>		<b>232</b>	<b>206</b>
— Formación e información de consumidores y usuarios mediante realización de campañas.			
— Apoyo a las Organizaciones de consumidores.			
<b>3. COMERCIO .....</b>		<b>384</b>	<b>77</b>
— Modernización del Sector Comercial mediante la concesión de ayudas para mejorar las estructuras comerciales.			
— Remodelación de mercados municipales de abastos.			






		Importe (millones de ptas.)	
		1987	1986
<b>4. FERIAS</b> .....		395	462
— Creación de nuevos recintos feriales: Aportación a REFEMASA.			
— Difusión a la actividad ferial.			
— Apoyo a las ferias locales.			
<b>5. INDUSTRIA</b> .....		465	445
— Mejora de instalaciones industriales y mineras.			
— Mejorar las condiciones de seguridad, contaminación y consumo energético del parque de vehículos de la CAM.			
<b>6. TURISMO</b> .....		306	209
— Incrementar el turismo en la Comunidad de Madrid.			
— Mejorar la calidad de los servicios turísticos.			
— Ordenación de los campings a la normativa turística.			





## Consejería de Educación y Juventud

(En millones de pesetas)





## Consejería de Educacion y Juventud

		Importe (millones de ptas.)	
		1987	1986
<b>1. EDUCACION</b>		7.044	4.985
— Plan Regional de Investigación	50		
— Convenios con Universidades	245		
— Subvención a las Universidades Populares y Centros Comarcales	88		
— Formación permanente del profesorado	40		
— Programas de alfabetización y educación compensatoria	78		
— Intercambios escolares	30		
— Programa de educación ambiental	30		
— Política de educación musical en la CAM: mantenimiento de los Conservatorios de El Escorial y Getafe, apertura de un nuevo Conservatorio en Madrid capital, y creación de cinco Conservatorios en colaboración con los Ayuntamientos	114		
— Atención educativa infantil y juvenil a través de distintos Centros dependientes de la CAM	3.882		
— Atención de internados:	3.300 alumnos.		
— Escolarización de E.G.B.:	1.100 alumnos.		
— Escolarización B.U.P.:	360 alumnos.		
— Escolarización F.P.:	1.276 alumnos.		
— Escuelas Infantiles	1.685		



# Consejería de Educación y Juventud

(en millones de pesetas)

7.964

5.694

Importe  
(en millones de pesetas)

1985

1986

Escuelas y Centros

Programa de compensación

Plan de desarrollo de la C.A.M. (mantenimiento)

Programa de desarrollo de la C.A.M. (mantenimiento)

Programa de desarrollo de la C.A.M. (mantenimiento)

Programa de desarrollo de la C.A.M. (mantenimiento)

Programa de desarrollo de la C.A.M. (mantenimiento)

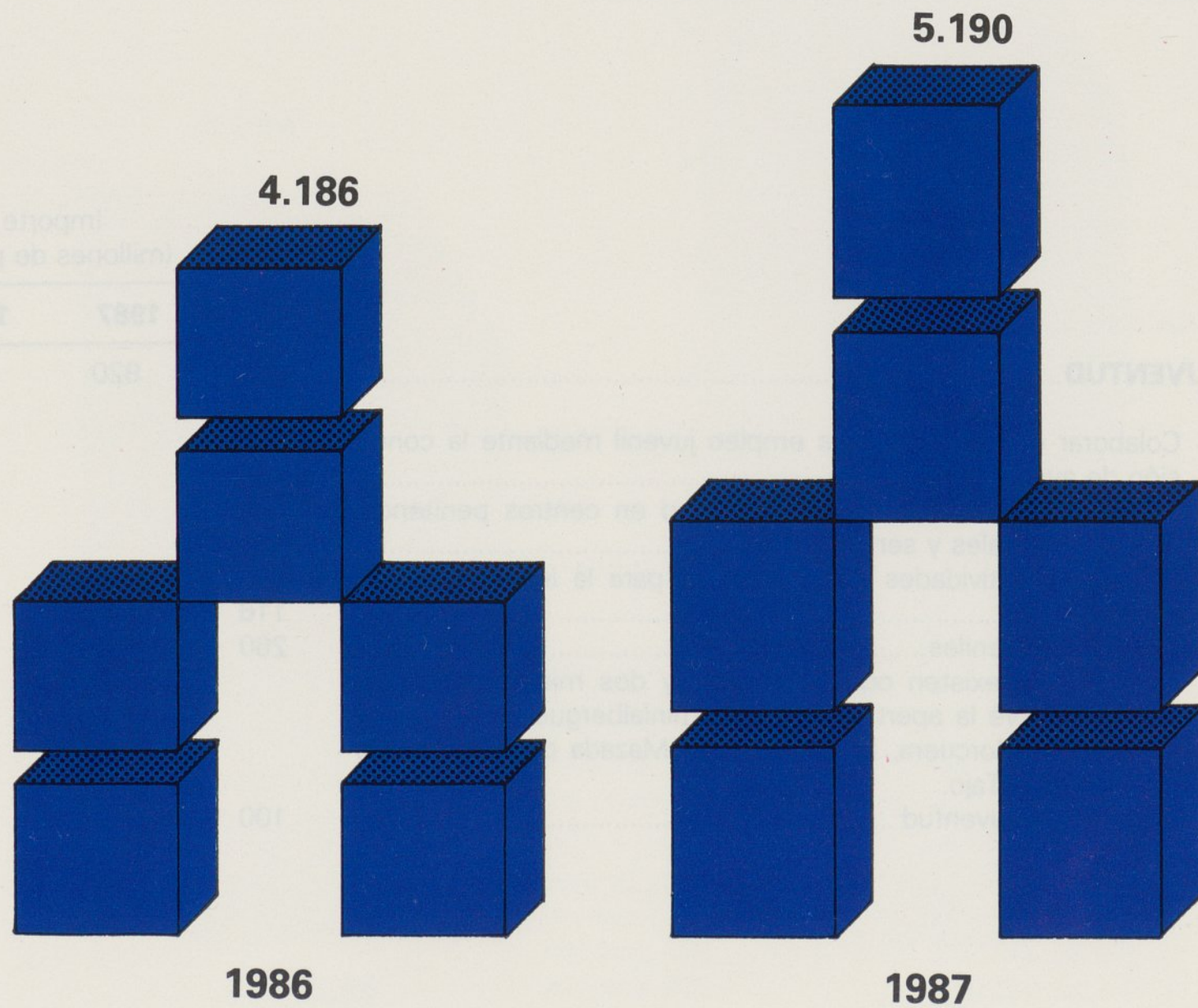


		Importe (millones de ptas.)	
		1987	1986
<b>2. JUVENTUD</b>		920	709
— Colaborar en la creación de empleo juvenil mediante la concesión de ayudas, becas, etc.	52		
— Promoción sociocultural de la juventud en centros penitenciarios, áreas rurales y servicio militar	185		
— Promoción actividades socioculturales para la infancia y la juventud	116		
— Albergues juveniles	260		
Actualmente existen ocho albergues y dos minialbergues, en 1987 se prevé la apertura de cinco minialbergues: Cadalso de los Vidrios, Morcuera, El Palancar, La Mazada del Cojo y Villamanrique del Tajo.			
— Casas de la Juventud	100		



## Consejería de Cultura y Deportes

(En millones de pesetas)





## Consejería de Cultura y Deportes

		Importe (millones de ptas.)	
		1987	1986
<b>1. DEPORTES</b>		2.467	1.934
— Construcciones Deportivas. (Estadio de Atletismo, Centro Norte y Centro Sur) .....	1.000		
— Plan Instalaciones Deportivas .....	500		
— Convenios Interclubes (Canoe-Estudiantes).....	20		
— Mantenimiento de las siguientes Instalaciones Deportivas: .....	651		
— Residencia de Navacerrada.			
— Residencia de San Lorenzo de El Escorial.			
— Estanque del Retiro.			
— Instalaciones Deportivas «Puerta de Hierro».			
— Palacio de Deportes.			
— José M. <sup>a</sup> Cagigal.			
— Vallehermoso.			
— Moscardó.			
— Piscina del Mundial.			



## Consejería de Cultura y Deportes

(En millones de pesetas)

		Importe (millones de ptas.)	
		1987	1986
<b>2. CULTURA</b>		2.723	2.017
1. <b>Fomento y promoción del Teatro y la Danza.</b>			
— Red de Teatros Regionales.			
— Mantenimiento de los Teatros existentes: Albéniz y Real Coliseo de Carlos III.			
— Creación de cinco nuevos: Teatro-Salón Cervantes (Alcalá de Henares); Teatro Diéguez (Colmenar de Oreja); Auditorio y Centro Cultural (Collado Villalba); Teatro Lope de Vega (Chinchón) y Teatro Centro (Navalcarnero).			
— Festivales:			
— Festival de Otoño.			
— Festival Internacional de Teatro.			
2. <b>Fomento de la Cinematografía y de los medios audiovisuales.</b>			
— Festival Internacional de Cine.			
— Festival Nacional de Vídeo.			
— Campaña de Cine Rural.			
— Subvenciones y ayudas a la Cinematografía.			
3. <b>Fomento y promoción de la música.</b>			
— Coral de Cámara de Madrid.			



#### 4. **Bibliotecas y fomento del libro y la lectura.**

- Creación y desarrollo de la Biblioteca Regional.
- Mantenimiento y promoción de las Bibliotecas Populares. Actualmente existen 21 Bibliotecas y se prevé la construcción de una nueva en 1987.
- Mantenimiento de las Bibliotecas Municipales y creación de cinco nuevas para 1987 en: Alcalá de Henares, Fuenlabrada, Alcorcón, San Sebastián de los Reyes y San Fernando de Henares.
- Mantenimiento de los 13 bibliobuses.
- Feria del Libro.
- Feria del Libro Antiguo.

#### 5. **Archivos.**

- Rehabilitación y puesta en funcionamiento del archivo intermedio e histórico de la Comunidad.
- Plan regional de los archivos Municipales de Madrid.

#### 6. **Museos.**

- Mantenimiento y ampliación de la red de Museos de la CAM. Actualmente existen el Museo Casa Natal de Cervantes y el Museo Picasso de Buitrago de Lozoya. En 1987 se prevé la apertura del Museo Arqueológico de Alcalá de Henares.

#### 7. **Red de Centros Culturales Comarcales.**

#### 8. **Exposiciones.**


#### 9. **Protección y conservación del Patrimonio Histórico Artístico.**

- La Comunidad posee 132 Monumentos y Conjuntos Histórico-Artísticos declarados y 211 incoados.



## Consejería de Agricultura y Ganadería

(En millones de pesetas)





## Consejería de Agricultura y Ganadería

		Importe (millones de ptas.)	
		1987	1986
<b>1. AGRICULTURA</b>		2.724	2.537
— Producción y sanidad vegetal	97		
— Ayudas promoción cultivos.			
— Campañas fitosanitarias.			
— Lucha preventiva: Red antigranizo.			
— Extensión y Capacitación Agraria	229		
— Promoción de la agricultura de grupo y de la modernización de la explotación.			
— Formación de 56 capataces forestales, 13 capataces especialistas en jardinería y 15 especialistas en horticultura intensiva.			
— Producción plantas autóctonas.			
— Prevención y extinción incendios forestales	89		
— Repoblación forestal	100		
— Ordenación y mejora masas forestales	110		
— Investigación y experimentación agraria	284		
— Gestión, producción, conservación y mejoras en las Fincas Agrarias Provinciales	487		
— Mejora de regadíos	70		
— Concentración parcelaria	140		
— Acondicionamiento vías pecuarias y caminos rurales	85		



## Consejería de Agricultura y Ganadería

(En millones de pesetas)

		Importe (millones de ptas.)	
		1987	1986
<b>2. GANADERIA</b>		552	354
— Sanidad animal	329		
— Campañas Saneamiento Ganadero.			
— Acondicionamiento Laboratorio de Algete.			
— Mejora de pastos	150		
— Desarrollo ganadero	100		
— Polígonos Ganaderos: Guadalix	10		
<b>3. POLITICA ALIMENTARIA</b>		243	233
— Mataderos (Finalización del Plan General Indicativo. 75 millones).			
— Promoción productos agrarios de la CAM: a través de la asistencia a Ferias, Exposiciones y Certámenes Nacionales e Internacionales.			
— Defensa, Ordenación y Control de Industrias Agrarias y Alimentarias.			
— Mejora de la comercialización sectores vino y hortalizas.			
— Mejorar la calidad de los productos agroalimentarios.			



		Importe (millones de ptas.)	
		1987	1986
<b>4. OPERACION NATURALEZA</b>		109	110
— Construcción y conservación Aulas de la Naturaleza	21		
— Mobiliario y equipamiento Aulas de la Naturaleza	7		
— Acondicionamiento espacios naturales	81		
<b>5. PARQUES</b>		600	315
— Parla.			
— Butarque.			
— Alhóndiga.			
— Alcorcón.			
— Valdelatas.			
— Aranjuez.			
— Polvoranca.			
<b>6. PARQUE REGIONAL CUENCA ALTA MANZANARES</b>		256	
— Adquisición de Fincas (266 Has.)	35		
— Construcción cuatro Centros de visitantes	22		
— Acondicionamiento caminos rurales (50 Kms.)	25		
— Repoblación de 100 Has.	20		
— Tratamientos Selvícolas de 600 Has.	52		
— Mejora pastos y aprov. Ganaderos	50		



Importe  
(millones de pes.)

1987 1988

108 110

## 2. GANADERIA

Sanidad Animal

- Campañas Sanitarias Ganaderas
- Acordamiento Laboratorio
- Mejora de pastos
- Desarrollo ganadero
- Polígonos Ganaderos Guadalupe

## 3. POLITICA ALIMENTARIA

- Matadero (Finalización del Plan General de Sanidad Animal)
- Promoción de la carne de vaca
- Adquisición de tierras (250 Hec.) a precios reducidos y explotación agrícola
- Construcción de Centros de visitantes
- Acordamiento con el Ayuntamiento de Madrid para la explotación agrícola
- Repoblación de 100 Hec.
- Tratamiento de 500 Hec. de terreno para la explotación agrícola
- Mejora de pastos y zonas ganaderas

















VIVIMOS EN COMUNIDAD

Ayuntamiento de Madrid