

FM-4840

<b>1 8 9 7</b>	1 8 9 8	1 8 9 9	1 9 0 0	1 9 0 1
1 9 0 2	1 9 0 3	1 9 0 4	1 9 0 5	1 9 0 6
1 9 0 7	1 9 0 8	1 9 0 9	1 9 1 0	1 9 1 1
1 9 1 2	1 9 1 3	1 9 1 4	1 9 1 5	1 9 1 6
1 9 1 7	1 9 1 8	1 9 1 9	1 9 2 0	1 9 2 1
1 9 2 2	1 9 2 3	1 9 2 4	1 9 2 5	1 9 2 6
1 9 2 7	1 9 2 8	1 9 2 9	1 9 3 0	1 9 3 1
1 9 3 2	1 9 3 3	1 9 3 4	1 9 3 5	1 9 3 6
1 9 3 7	1 9 3 8	1 9 3 9	1 9 4 0	1 9 4 1
1 9 4 2	1 9 4 3	1 9 4 4	1 9 4 5	1 9 4 6
1 9 4 7	1 9 4 8	1 9 4 9	1 9 5 0	1 9 5 1
1 9 5 2	1 9 5 3	1 9 5 4	1 9 5 5	1 9 5 6
1 9 5 7	1 9 5 8	1 9 5 9	1 9 6 0	1 9 6 1
1 9 6 2	1 9 6 3	1 9 6 4	1 9 6 5	1 9 6 6
1 9 6 7	1 9 6 8	1 9 6 9	1 9 7 0	1 9 7 1
1 9 7 2	1 9 7 3	1 9 7 4	1 9 7 5	1 9 7 6
1 9 7 7	1 9 7 8	1 9 7 9	1 9 8 0	1 9 8 1
1 9 8 2	1 9 8 3	1 9 8 4	1 9 8 5	1 9 8 6
1 9 8 7	1 9 8 8	1 9 8 9	1 9 9 0	1 9 9 1
1 9 9 2	1 9 9 3	1 9 9 4	1 9 9 5	1 9 9 6
1 9 9 7				

100  
A Ñ O S  
DE ANUARIO  
ESTADÍSTICO  
MUNICIPAL  
DE MADRID

FM-4840

1897	1898	1899	1900	1901
1902	1903	1904	1905	1906
1907	1908	1909	1910	1911
1912	1913	1914	1915	1916
1917	1918	NUMERO EXTRAORDINARIO	1920	1921
1922	1923	1924	1925	1926
1927	1928	1929	1930	1931

Madrid

BOLETIN ESTADISTICO MUNICIPAL



Boletín  
Estadístico  
Municipal

R/406.211

MA

FM/4340

El Ayuntamiento de Madrid quiere celebrar el primer centenario de la Edición del Anuario Estadístico Municipal, que por primera vez, se publica este año en soporte digital, con la edición de esta carpeta que contiene además, un número especial del Boletín Estadístico Municipal y dos planos: "Madrid y pueblos colindantes al empezar el siglo XX", de Facundo Cañada López y otro del actual término municipal de Madrid con la vigente división en Distritos y Barrios.

1 8 9 7

1 8 9 8

1 8 9 9

1 9 0 0

1 9 0 1

1 9 0 2

1 9 0 3

1 9 0 4

1 9 0 5

1 9 0 6

1 9 0 7

1 9 0 8

1 9 0 9

1 9 1 0

1 9 1 1

1 9 1 2

1 9 1 3

1 9 1 4

1 9 1 5

1 9 1 6

1 9 1 7

1 9 1 8

NUMERO EXTRAORDINARIO

1 9 2 0

1 9 2 1

1 9 2 2

1 9 2 3

1 9 2 4

1 9 2 5

1 9 2 6

1 9 2 7

1 9 2 8

1 9 2 9

1 9 3 0

1 9 3 1

1 9 3 2

1 9 3 3

1 9 3 4

1 9 3 5

1 9 3 6

1 9 3 7

1 9 3 8

1 9 3 9

1 9 4 0

1 9 4 1

1 9 4 2

1 9 4 3

1 9 4 4

1 9 4 5

1 9 4 6

1 9 4 7

1 9 4 8

1 9 4 9

1 9 5 0

1 9 5 1

1 9 5 2

1 9 5 3

1 9 5 4

1 9 5 5

1 9 5 6

1 9 5 7

1 9 5 8

1 9 5 9

1 9 6 0

1 9 6 1

1 9 6 2

1 9 6 3

1 9 6 4

1 9 6 5

1 9 6 6

1 9 6 7

1 9 6 8

1 9 6 9

1 9 7 0

1 9 7 1

1 9 7 2

1 9 7 3

1 9 7 4

1 9 7 5

1 9 7 6

1 9 7 7

1 9 7 8

1 9 7 9

1 9 8 0

1 9 8 1

1 9 8 2

1 9 8 3

1 9 8 4

1 9 8 5

1 9 8 6

1 9 8 7

1 9 8 8

1 9 8 9

1 9 9 0

1 9 9 1

1 9 9 2

1 9 9 3

1 9 9 4

1 9 9 5

1 9 9 6

1 9 9 7

Madrid

BOLETIN ESTADISTICO MUNICIPAL

100

A Ñ O S  
DE ANUARIO  
ESTADÍSTICO  
MUNICIPAL  
DE MADRID



R/106.211

FM-4840

1897

*Madrid*  
BOLETIN **ESTADISTICO** MUNICIPAL

NUMERO EXTRAORDINARIO

1907

Ayuntamiento de Madrid

**E**l día 12 de febrero de 1897, el Alcalde de Madrid D. Joaquín Sánchez de Toca ordenaba la publicación del Anuario Demográfico de 1897, así como el del año anterior y el de los sucesivos. En estos cien años el Anuario, que recogía en sus primeras ediciones exclusivamente datos estadísticos relativos a los nacimientos, matrimonios y defunciones ocurridas en el Municipio, ha ido variando en formato y contenidos tratando de conjugar, en cada momento, la disponibilidad de información y las demandas de ésta. En el Anuario actual se recoge una amplia colección de datos que van desde la base física de la Ciudad: territorio y medio ambiente, infraestructuras, tráfico y transportes, planeamiento urbano, edificación y vivienda; hasta los aspectos relativos a la población y sus actividades: demografía, mercado de trabajo, actividad económica, consumo y precios; pasando por la actuación de las distintas administraciones sobre el Municipio en campos como la cultura, salud, servicios sociales, deportes, protección civil y seguridad ciudadana, sin olvidar la propia organización y los recursos del Ayuntamiento de Madrid.

El Ayuntamiento de Madrid celebra la efeméride con una edición especial del Anuario Estadístico correspondiente al año 1997, que se presenta por primera vez en forma de publicación electrónica, la cual permite su consulta de un modo acorde a los tiempos actuales, en los que el ordenador se ha convertido en herramienta insustituible de cuantos usuarios pretendan extraer consecuencias y aplicaciones de los datos que se recogen en el mismo. Se acompaña esta entrega con una reproducción del “Plano de Madrid y Pueblos Colindantes al empezar el Siglo XX” de D. Facundo Cañada López, junto con un plano actual del término municipal que recoge la vigente división del mismo en Distritos y Barrios y un Boletín Estadístico Municipal que da cuenta del Anuario Demográfico de 1897 y el entorno histórico en que éste se produce.

Deseo, por último, manifestar el agradecimiento de nuestra Corporación a los funcionarios municipales y a los organismos, públicos y privados, que han hecho posible que, durante cien años, el Anuario haya cumplido con el deber de ofrecer, puntualmente, la información estadística de interés relativa al municipio de Madrid.

**José M.<sup>a</sup> Álvarez del Manzano  
y López del Hierro**

Alcalde de Madrid



La publicación del Anuario Estadístico Demográfico correspondiente al año 1897, del que se celebra, pues, su primer centenario, representa un hito de importancia en la larga tradición de la Estadística Municipal del Ayuntamiento de Madrid, cuyos documentos más antiguos datan de mediados del Siglo XV en la forma de empadronamiento de vecinos.

Los trabajos estadísticos realizados por el Ayuntamiento, consistentes hasta mediados del Siglo XIX, fundamentalmente, en relaciones de vecinos y sus viviendas, adquieren entonces un carácter estadístico moderno con la publicación, en el año 1850, de Estados en que se clasifican los habitantes de esta población por sexos y, también, en 1860, el titulado Datos y noticias estadísticas referentes a las vías públicas de Madrid.

En 1897 se da curso, por parte del entonces Negociado de Estadística, a la Disposición del Alcalde Sánchez de Toca que ordenaba la elaboración del primer Anuario Demográfico Municipal que constituye un documento estadístico de primer orden y ha venido siendo publicado ininterrumpidamente desde entonces.

El Ayuntamiento de Madrid se congratula en celebrar este primer centenario del Anuario Estadístico Demográfico con la publicación, en formato electrónico, del Anuario Estadístico Municipal correspondiente al año 1997 deseando que sea de utilidad para todos los interesados en la realidad madrileña.

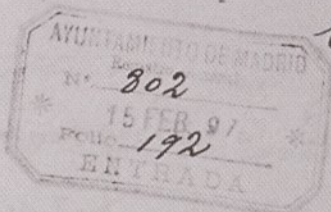
**Sigfrido Herráez Rodríguez**

Concejal Delegado del Area de Régimen Interior y Personal



AYUNTAMIENTO DE MADRID

PRESIDENCIA



REGISTRO DE ESTAMPILLAS

FOLIO 169

J. S. de Ponce

Madrid 12 de Febrero de 1897.

Importando al interés público que sean conocidos los trabajos estadístico-demográficos que la Administración municipal realiza anualmente, no ya solo como demostración de que esta les dedica la preferente atención que por su trascendencia merecen, sino para que de los mismos se deduzcan las útiles enseñanzas y aplicaciones de que son susceptibles bajo los múltiples aspectos en que pueden y deben ser considerados; tengo en disponer que por el negociado de Estadística se reúnan con toda diligencia los datos necesarios para la inmediata publicación del Anuario demográfico de 1896. y se organicen los correspondientes para hacer en su día la del año actual y sucesivos; quedando a cargo de la Imprenta municipal los trabajos de tipografía y litografía que dicho servicio requiera.

J. S. de Ponce

Sr.

*“Madrid, 12 de febrero de 1897. Importando al interés público que sean conocidos los trabajos estadístico demográficos que la Administración municipal realiza anualmente, no ya solo como demostración de que esta les dedica la preferente atención que por su trascendencia merecen, sino para que de los mismos se deduzcan las útiles enseñanzas y aplicaciones de que son susceptibles bajo los múltiples aspectos en que pueden y deben ser considerados; vengo en disponer que por el Negociado de Estadística se reúnan con toda diligencia los datos necesarios para la inmediata publicación del Anuario Demografico de 1896 y se organicen los correspondientes para hacer en su día la del año actual y sucesivos; quedando a cargo de la Ymprenta municipal los trabajos de tipografía y litografía que dicho servicio requiera “.*

De esta forma, el dos veces designado Alcalde de Madrid -años 1896 y 1907- de breve mandato en ambas - 10 meses y 6 meses respectivamente - Don Joaquín Sánchez de Toca, ordena elaborar y publicar el Anuario Demográfico correspondiente al año 1896, el del año corriente -1897- y los de los sucesivos.

La Ciudad va a ser sede, el año siguiente, del IX Congreso Internacional de Higiene y Demografía, lo que obliga a que se tomen, por parte de la Administración, algunas medidas tendentes a crear una infraestructura sanitaria moderna que pasa, en primera instancia, por la mejora de la información existente y que se concreta, en el caso de Madrid, en la elaboración de un plano de la red de alcantarillado, estadísticas demográficas, etc... Su población está a punto de alcanzar el medio millón de habitantes y la trama urbana, aunque ocupa poco más de la décima parte del término municipal, ha desbordado ampliamente los límites de la -ya derribada- cerca construida en 1625. El caserío se extiende, fundamentalmente, por el recinto delimitado por las actuales Rondas (de Segovia, de Toledo, de Atocha) y las tapias del Parque del Retiro, en el arco suroccidental y, al norte, por los Bulevares (actuales calles de Génova, Sagasta, Carranza, Alberto Aguilera y Marqués de Urquijo) si bien, hacia mediados del siglo XIX, Madrid ya contaba con 169 núcleos de población más allá de la cerca y a finales del mismo se constatan, en la numerosa cartografía existente, desarrollos urbanos importantes, especialmente al sur y al norte de la Ciudad, algunos meramente insinuados -como el Barrio de Salamanca- otros plenamente consolidados -el espacio entre las Rondas y el río Manzanares ó las barriadas de Chamberí y Cuatro Caminos-.

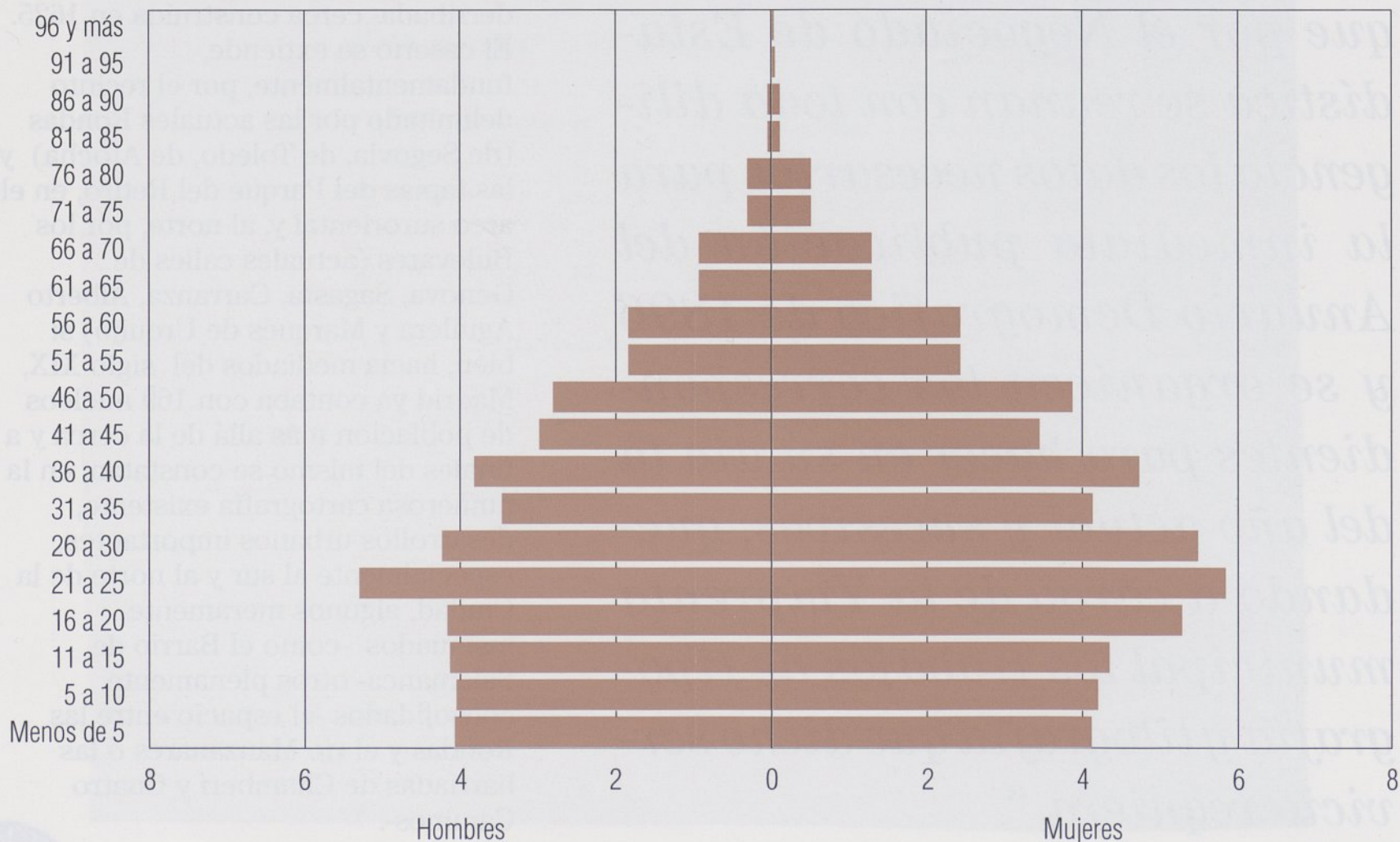


## La Estadística Municipal

El Negociado de Estadística, dependencia municipal que recibe el encargo de elaborar el Anuario, cuenta con una estructura escasa de personal y medios al frente de la cual se encuentra D. Ezequiel Jaquete y Ventero, verdadero inspirador de los trabajos estadísticos municipales en los años del cambio de siglo y personalidad destacada en el ámbito de las estadísticas sociales de la época. Del Señor Jaquete consta, en su Hoja de Servicios, que a su ingreso en el Ayuntamiento, era Bachiller en Filosofía y que tenía “cursadas y aprobadas las carreras de Jurisprudencia y Administración”, que se jubiló con más de 70 años de edad, tras 41 años, 10 meses y 1 día de servicio en el mismo, donde ingresó en 1879 y que por aquellos años del final del siglo se encontraba, técnicamente, en situación de “cesante”, si bien un recurso interpuesto ante la Secretaría General del Ayuntamiento de Madrid contra su cese, recurso que finalmente prosperó tras más de diez años de litigio, le permitió seguir desempeñando tareas

administrativas como Jefe del Negociado de Estadística, escalón jerárquico por debajo de su categoría anterior al mismo, que era de Jefe de Negociado de Primera Clase del Ensanche. El Señor Jaquete, al cual se refiere con agradecimiento el Doctor Philip Hauser en su fundamental trabajo Madrid bajo el punto de vista médico-social, editado en 1902, debió recibir la influencia de todo el pensamiento médico-higienista que había ido forjándose en Europa en la mitad del siglo XIX y que relacionaba causalmente la enfermedad y la muerte con las condiciones higiénicas existentes en una sociedad. Su concepción de la Estadística Municipal, que trascendía de los meros conteos de la población y de los hechos demográficos, se adentraba en la necesidad de que el Municipio produjera datos relativos a otros aspectos como la educación, el desamparo de los menores (abandono y trabajo infantil) la educación de la mujer, la actividad profesional (enfermedades y accidentes del trabajo, el trabajo de la mujer, la mendicidad y la vagancia) las características de las viviendas, familiares y colectivas, la

## MADRID 1900. EDADES QUINQUENALES



delincuencia, la alimentación, las enfermedades ... contemplando tal necesidad de producir estadísticas desde el punto de vista de tratar de encontrar las causas y extraer consecuencias de los fenómenos.

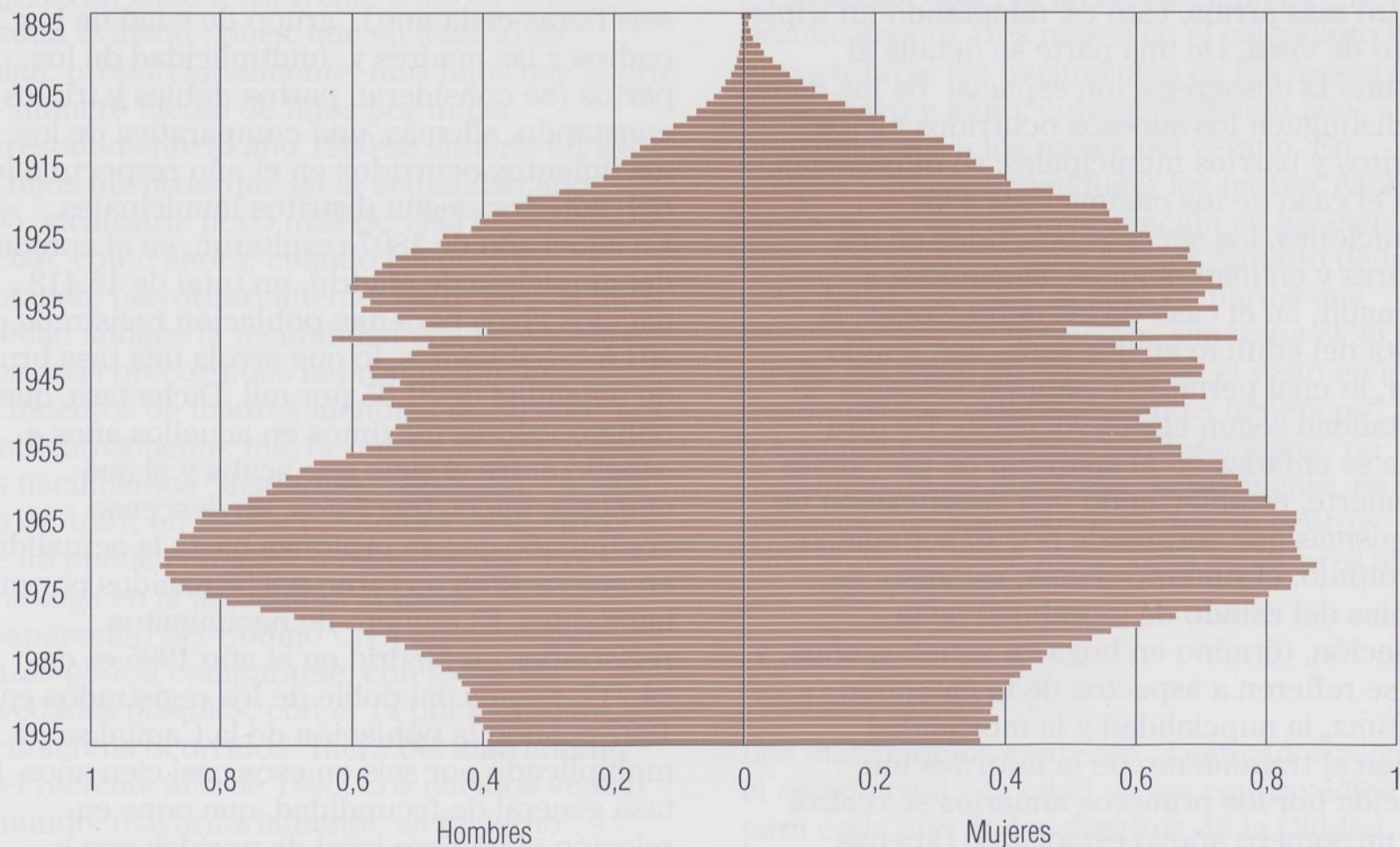
Las preocupaciones comentadas se ven plasmadas en los escritos que se conservan, bien firmados por el propio Sr. Jaqueto, bien producidos en el Negociado en los años en que él estuvo a su frente. Así han de entenderse los comentarios que figuran al final de cada Anuario, que resultan verdaderos informes de la coyuntura demográfica y que relacionan los datos publicados con otros extraídos de la empiria del autor. Así ha de ser analizado el impreso, datado en 1896, titulado "Estado demostrativo de las fincas y habitaciones existentes en el término municipal en 1º de Diciembre de 1895 y clasificación de sus habitantes según el empadronamiento general de la misma fecha" trabajo que constituye, quizás, el inicio de la etapa moderna de la Estadística Municipal, anteriormente ocupada exclusivamente en empadronar a la población y producir listas interminables de nombres y

datos de filiación. De aquel año de 1896 data, también, un Boletín Mensual de Nacimientos y Defunciones, que constituye el embrión del Anuario, y del año siguiente, 1897, unos modélicos "Apuntes sobre Estadística Municipal" dirigidos al personal destinado en el Negociado y a todos los que aspiren a serlo. En el año 1906 se publica, por la Imprenta Municipal, un "Proyecto de Reorganización del Negociado de Estadística", presentado por el Jefe de dicha Oficina a la Comisión Décima del Ayuntamiento y redactado con el toque de amargura propio de alguien que, estando cercano a la edad de jubilación, constata que no ha sido oído en sus constantes demandas de que la Estadística Municipal sea dotada de la importancia que la sociedad demanda.

## El Anuario Demográfico

No ha sido posible localizar algún ejemplar del Anuario Demográfico correspondiente al año 1896 que el Alcalde Sánchez de Toca manda elaborar. Ni en el Departamento de Estadística, heredero actual del Negociado, ni en el

### MADRID 1996. EDADES SIMPLES



Archivo de Villa ni en la Hemeroteca Municipal consta ningún Anuario anterior a 1897, por lo que cabe suponer que el encargo del Alcalde Sánchez de Toca no se cumplió estrictamente. Solo se han encontrado referencias de unos Boletines Mensuales de Nacimientos y Defunciones correspondientes a 1896, que debieron responder a la estructura de lo que luego sería el Anuario el cual comienza su serie, solo interrumpida en el entorno de la Guerra Civil de 1936-1939, con el correspondiente al año 1897 y que es publicado en el año 1899.

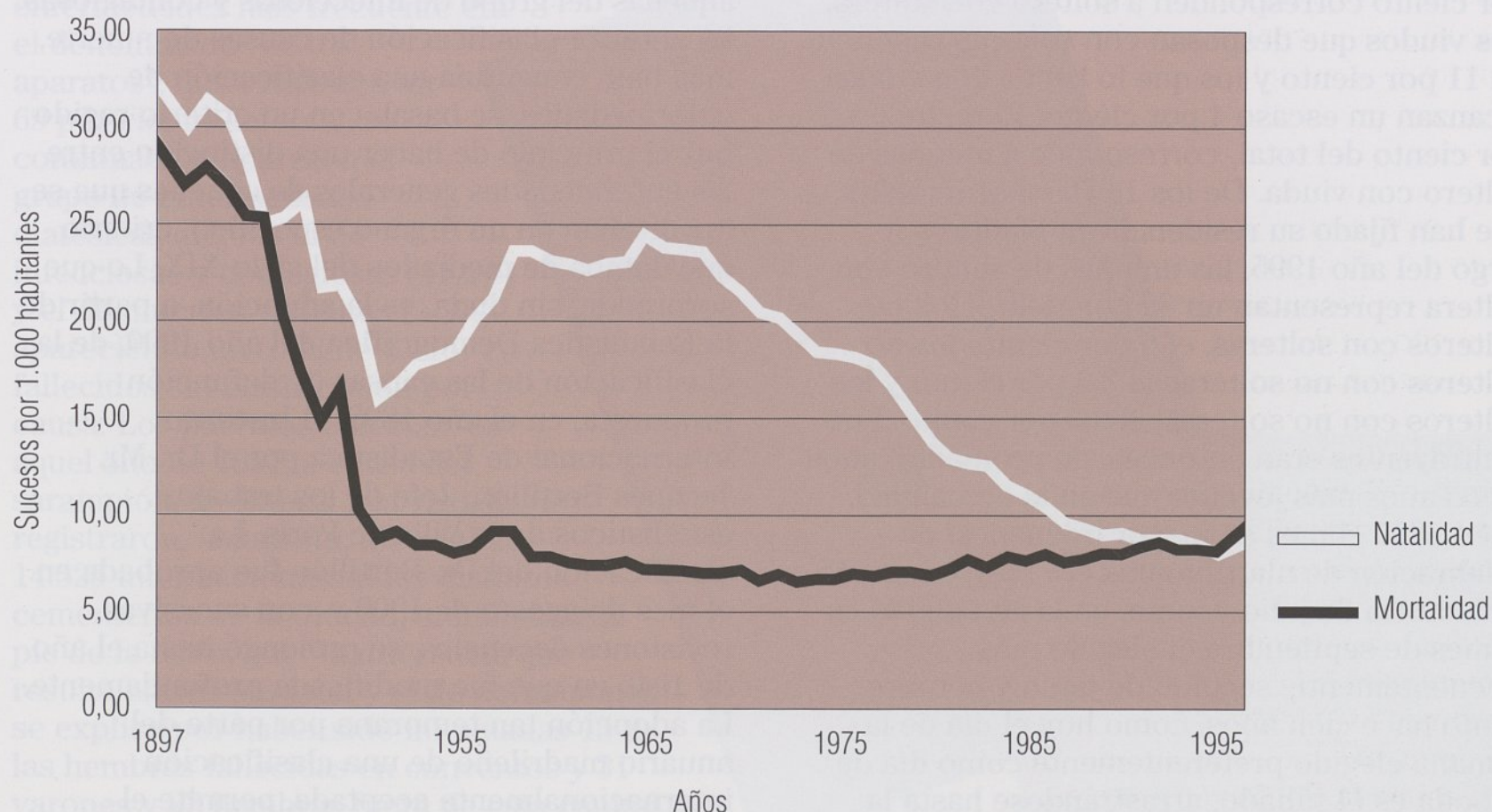
El Anuario Estadístico Demográfico de 1897 -nótese la inclusión en el título, debida sin duda a la mano de D. Ezequiel Jaqueto, del término "Estadístico" que viene a complementar el de Anuario Demográfico que aparece en la orden del Alcalde Sánchez de Toca - recoge, en forma de 12 cuadernillos mensuales y un resumen anual que incluye comentarios a las cifras, la información estadística referida a los hechos constitutivos del comúnmente denominado Movimiento Natural de la Población, esto es, los nacimientos, matrimonios y defunciones ocurridas en el Municipio a lo largo del año de referencia. La información se organiza con los criterios propios de las preocupaciones socio-sanitarias de la época, sobre las cuales se ha escrito más arriba, esto es, adoptando un triple punto de vista. De una parte se detalla al máximo la desagregación espacial de los datos (se distinguen los sucesos ocurridos en los distritos y barrios municipales; se diferencian, para el caso de los nacimientos y las defunciones, los sucesos ocurridos en los hogares y en instituciones, llegándose a distinguir, en el caso de las defunciones, la planta del edificio en que éstas han tenido lugar, lo cual permitiría elaborar estudios de mortalidad según clases sociales). De otra parte se enfatiza en el apartado de las causas de muerte, estableciendo una clasificación de las mismas que sorprende por su actualidad. Por último, el Anuario recoge estadísticas propias del estado de moralidad de la población, término en boga en aquellos años, y que se refieren a aspectos de la natalidad ilegítima, la nupcialidad y la mortalidad. Si bien el tratamiento de la información ofrecida por los primeros anuarios se realiza con un somero apoyo estadístico (apenas

algunas tasas brutas, ordenaciones de ámbitos geográficos según la frecuencia de los sucesos ocurridos y comparaciones con el año inmediatamente anterior) se incluyen, cada año, jugosos comentarios respecto de la coyuntura demográfica del Municipio en los que, a la vez que se plasman los principales aspectos de la evolución de las variables, se van apuntando las causas y las consecuencias de la misma. Así puede seguirse el devenir de las tasas de natalidad ilegítima -verdadero termómetro, en aquellos años, de la salud moral de la sociedad- y sus implicaciones en la mortalidad infantil y en la de las mujeres que los producen o la incidencia de las causas de muerte del grupo de enfermedades infecto-contagiosas, que se manifiestan con cifras muy superiores a las que cabría esperar en una ciudad de la entidad de Madrid y muy por encima de las correspondientes a otras capitales europeas.

## Nacimientos

Los nacimientos aparecen clasificados atendiendo al sexo de los nacidos, el día del mes en que se han producido, su legitimidad, la viabilidad de los mismos (nacidos vivos y nacidos muertos), tramo horario en que ocurrieron (se distinguen cuatro intervalos de seis horas cada uno), grupo de edad de los padres y las madres y multiplicidad de los partos (se consideran partos dobles y triples) constanding, además, una comparativa de los nacimientos ocurridos en el año respecto a los del anterior, según distritos municipales. En aquel año de 1897 resultaron, en el conjunto del municipio de Madrid, un total de 15.413 nacidos vivos para una población registrada de 491.595 habitantes, lo que arroja una tasa bruta de natalidad de 31,35 por mil. Dicha tasa, que obtuvo valores máximos en aquellos años a caballo entre el siglo que acaba y el que empieza, inicia, tras éstos, un descenso continuado que se prolonga hasta la actualidad, en que se sitúa en torno a 8,55 nacidos por mil habitantes. El número de nacimientos registrados en Madrid en el año 1995 es de 24.717, menos del doble de los registrados en 1897 cuando la población de la Capital se ha multiplicado por seis en esos casi cien años. La tasa general de fecundidad, que pone en relación el número total de nacidos con la

## MUNICIPIO DE MADRID. MOVIMIENTO NATURAL DE LA POBLACIÓN. TASAS DE NATALIDAD Y MORTALIDAD (1897-1995)



población femenina en edad de procrear, arrojaría para aquellos últimos años del siglo XIX un valor próximo a 88 nacimientos por mil mujeres en edad fértil frente a los 33 actuales. Resulta evidente, pues, que en Madrid se tenían, proporcionalmente, más hijos que ahora (el número medio de hijos por mujer correspondiente al año 1900 se situaría en los 2,9 hijos mientras que en la actualidad, año 1995, alcanzaría poco más de 1) si bien éstos nacían, como ahora, cuando las madres contaban, mayoritariamente, entre 25 y 34 años de edad aunque la fecundidad era, en aquellos años, más precoz pues la proporción de nacimientos de madres menores de 25 años era, significativamente, mayor que en la actualidad. Los nacimientos "ilegítimos" suponían, en aquel año de 1897, un 23 por ciento del total, cifra que no puede ponerse en relación con otra homóloga en la actualidad al haber desaparecido del Código Civil tal concepto. Quizás podría compararse, con todas las salvedades posibles, con el 14 por ciento de nacimientos ocurridos "fuera del matrimonio" en el reciente año de 1995. Los nacidos venían al mundo, mayoritariamente, en invierno (meses de diciembre, enero, febrero y marzo)

de acuerdo al ciclo de la fecundidad característico de aquellos años en España en que los hijos se concebían en primavera. El ciclo actual observa un desplazamiento de, prácticamente, tres meses en el calendario al concentrarse los nacimientos en los meses de abril, mayo y junio, correspondiendo las concepciones a los meses del verano. En cuanto a dónde tienen lugar los partos, cabe destacar la inversión producida en los cien años que separan aquel primer Anuario de la actualidad. En 1897, la cifra de partos que tuvieron lugar en domicilios superaba el 90 por ciento del total, produciéndose el resto en los denominados "establecimientos benéficos", a los cuales acudían las que, literalmente, no disponían de un domicilio. Actualmente, en el municipio de Madrid, los partos en centros sanitarios alcanzan unas cifras superiores al 92 por ciento del total.

### Matrimonios

Los matrimonios aparecen clasificados según el estado civil y la edad de los contrayentes para cada uno de los distritos de la Ciudad, así como el mes y el día de celebración.

El Anuario Estadístico Demográfico de 1897 recoge un total de 3.771 matrimonios “verificados en esta Capital” de los que un 80 por ciento corresponden a soltero con soltera. Los viudos que desposan con solteras suponen un 11 por ciento y los que lo hacen con viudas alcanzan un escaso 4 por ciento. El resto, un 5 por ciento del total, corresponde a uniones de soltero con viuda. De los 15.365 matrimonios que han fijado su residencia en Madrid a lo largo del año 1995, las uniones de soltero con soltera representan un 89 por ciento; los no solteros con solteras, el 5 por ciento; los no solteros con no solteras el 2,6 por ciento y los solteros con no solteras, el 2,3 por ciento. Los contrayentes eran entonces, en promedio, unos cinco años más jóvenes que en la actualidad. Si en 1897 el mes de mayor frecuencia de celebración de matrimonios era mayo, seguido a distancia de julio y junio, en la actualidad es el mes de septiembre el elegido más frecuentemente, seguido de junio y octubre. Tanto hace cien años, como hoy el día de la semana elegido preferentemente como día de la boda es el sábado, arrastrándose hasta la actualidad la supersticiosa costumbre de evitar los martes.

## Defunciones

Las defunciones ocurridas en el año 1897 aparecen clasificadas según el mes y el distrito y barrio municipal en que se produjeron, la causa que originó el fallecimiento, la edad y el sexo del fallecido -se distinguen en este aspecto las muertes correspondientes a “párvulos” (entre 0 y 7 años de edad)- la “clase de habitación” en que se produjeron (se distinguen, en esta clasificación, si el fallecimiento ha tenido lugar en tiendas, cocheras, porterías, las distintas plantas de los edificios de viviendas, sotabancos, buhardillas, Asilos y Hospitales) y, por último, el número de inhumaciones realizadas en los distintos cementerios de la Capital.

El apartado de la mortalidad por causas, aspecto que cruza longitudinalmente todo el capítulo dedicado a los fallecimientos, es tratado de forma exhaustiva y con criterios absolutamente novedosos. En los tres primeros Anuarios, años 1897, 1898 y 1899, se recogen, además de las muertes violentas con origen en las principales causas, aquellas debidas a

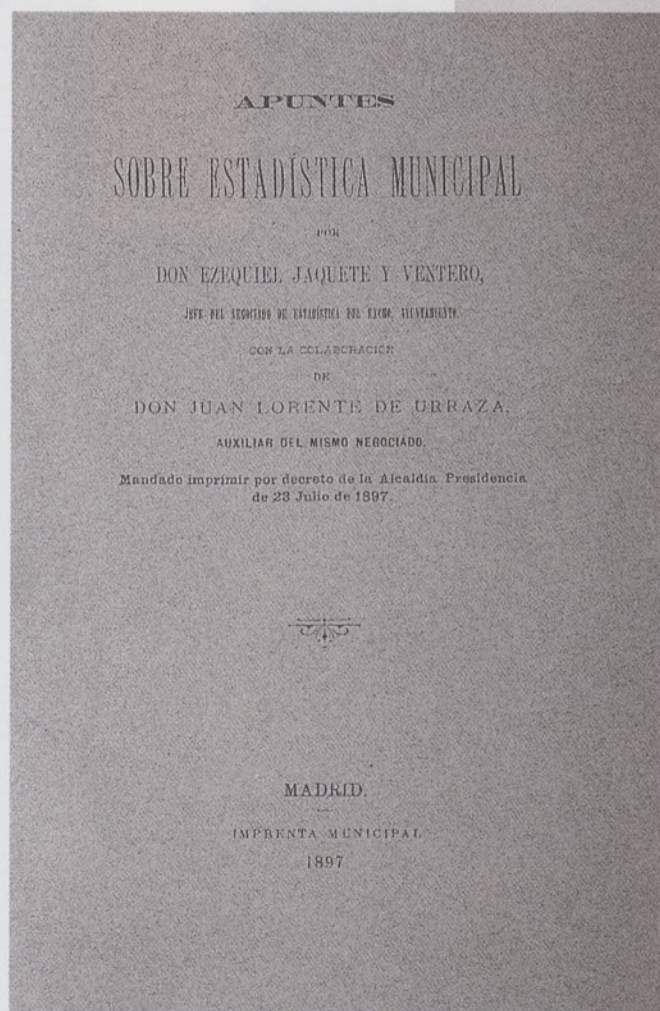
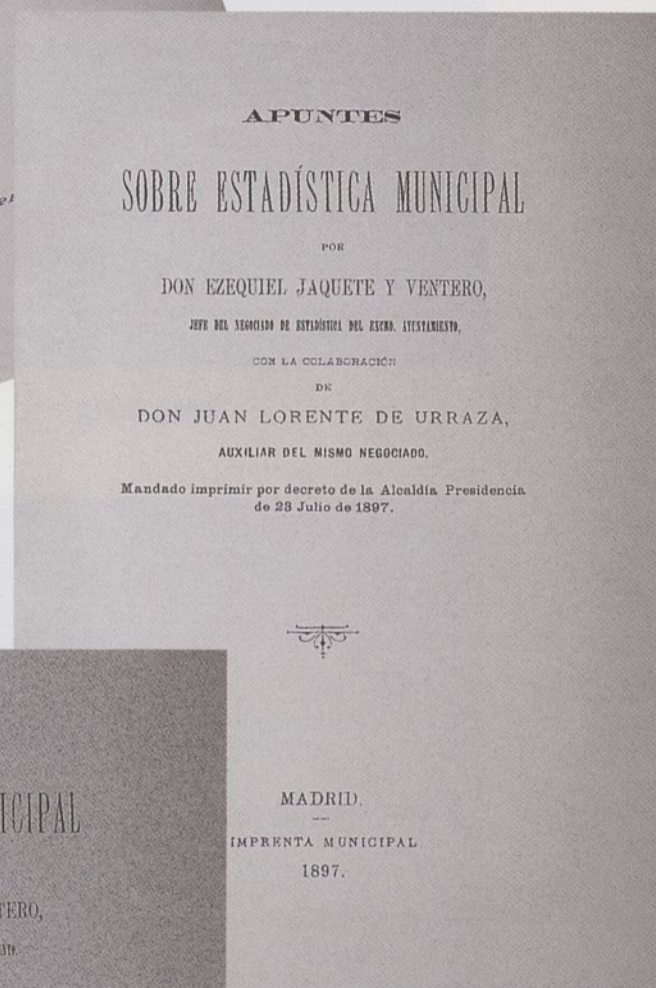
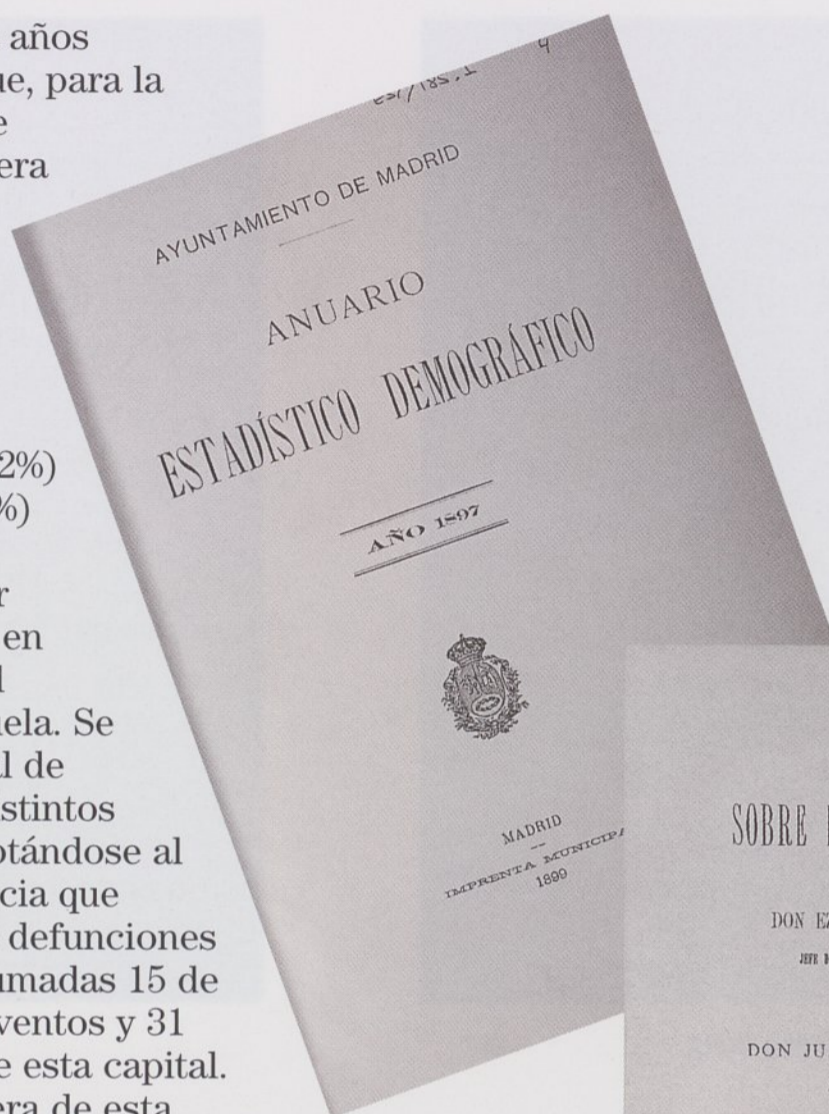
enfermedades diatésicas -literalmente, predisposición orgánica a contraer una determinada enfermedad- de los aparatos y aquellas del grupo de infecciosas y contagiosas. La anterior clasificación de causas de muerte, más bien constituía una clasificación de enfermedades, se basaba en un criterio regido por el principio de hacer una distinción entre las enfermedades generales de aquellas que se localizaban en un órgano específico, criterio que databa de mediados del siglo XIX. Lo que sorprende, sin duda, es la adopción, a partir de la Estadística Demográfica del año 1900, de la clasificación de las causas de defunción propuesta, en el año 1898, al Instituto Internacional de Estadística por el Dr. Mr. Jacques Bertillon, Jefe de los trabajos estadísticos de la Villa de París. La clasificación del Dr. Bertillon fue aprobada en el mes de agosto de 1900 y, con sucesivas revisiones decenales, se prolongó hasta el año de 1946 en que fue modificada profundamente. La adopción tan temprana por parte del anuario madrileño de una clasificación internacionalmente aceptada, permite el establecimiento de comparaciones de los patrones de mortalidad y morbilidad de la ciudad de Madrid respecto de otras grandes urbes.

En el Anuario Estadístico Demográfico correspondiente al año 1897 se recogen un total de 14.594 defunciones, de las que 524 corresponden a transeúntes fallecidos en Hospitales, los cuales, puestos en relación con la población residente supone en tasa un valor de 28,62 fallecidos por mil habitantes. Actualmente -año 1995- las 26.270 defunciones registradas de residentes en la Capital representan una tasa bruta de 8,58 por mil habitantes. La caída de la tasa bruta de mortalidad observada en los casi cien años que nos separan de aquel primer Anuario resulta aún más espectacular en lo relativo a la población infantil. Baste comparar la cifra de fallecidos menores de 5 años que, en el año 1900 suponían un 80,1 por mil del total de residentes de esa edad y actualmente representan un escaso 1,9 por mil. Las defunciones ocurridas en Asilos y Hospitales representaban únicamente un 21 por ciento del total de fallecimientos y en cuanto a las causas más frecuentes de fallecimiento, y a pesar de la evolución de las nomenclaturas médicas de las

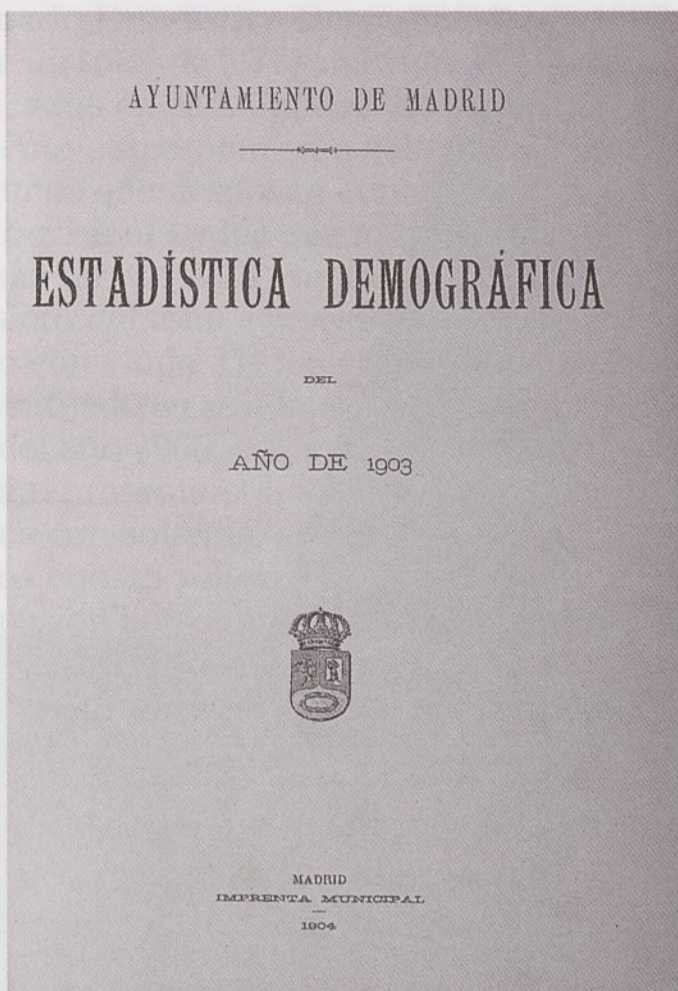
misma producida en los cien años transcurridos, cabe señalar que, para la población general, el grupo de enfermedades más frecuente era el denominado “de los aparatos”, que totalizaba un 69 por ciento del total. A continuación aparecen el grupo de enfermedades diatésicas (18,4%) el de infecciosas y contagiosas (11,2%) y el de muertes violentas (1,2%) apareciendo un total de 1.116 fallecidos sin clasificación por causa. Los párvulos fallecían, en aquel año de 1897, a causa del sarampión, la difteria y la viruela. Se registraron, asimismo, un total de 14.525 inhumaciones en los distintos cementerios de la Ciudad, anotándose al pie de la tabla, que “la diferencia que resulta entre este total y el de defunciones se explica por haber sido inhumadas 15 de las hembras fallecidas en conventos y 31 varones y 23 hembras fuera de esta capital. De los varones inhumados fuera de esta Capital, dos fueron párvulos, los demás adultos”

## Epílogo

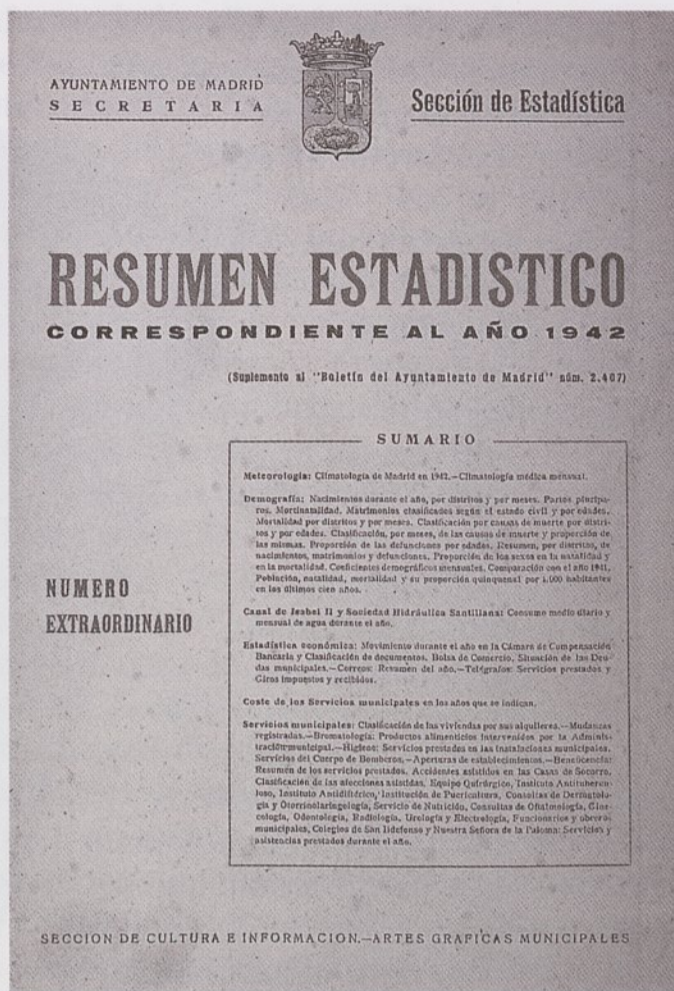
Anuario Demográfico en su proyecto, Anuario Estadístico Demográfico en sus tres primeras ediciones -años 1897, 1898 y 1899- Estadística Demográfica entre 1900 y 1942, Resumen Estadístico desde este año hasta 1983 y Anuario Estadístico desde el correspondiente a 1986 hasta la actualidad, han sido los sucesivos títulos de una publicación que ha ido recogiendo las cifras esenciales de la realidad del Municipio. Los cambios de nombre del Anuario han ido acompañados de modificaciones en los contenidos y los formatos, pero el espíritu que ha animado todos estos años su elaboración ha seguido fiel al mandato de aquel Alcalde breve que se hizo eco de la demanda existente de información estadística para un mejor conocimiento de la sociedad madrileña y una eficaz gestión



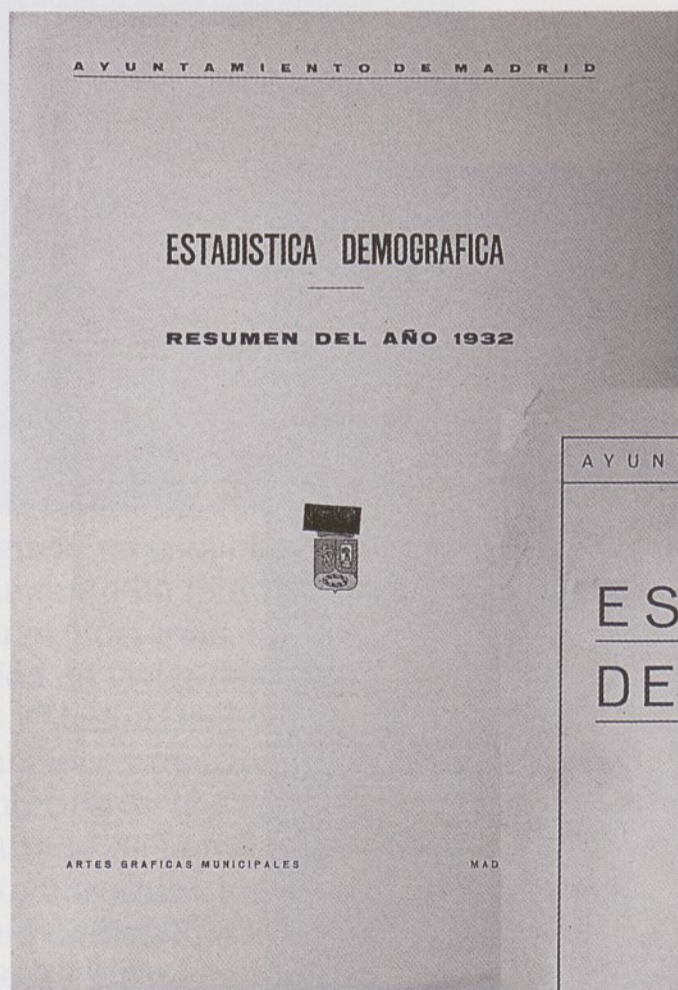
Anuario  
Estadístico  
Demográfico de  
1897.  
Apuntes sobre  
Estadística  
Municipal del  
mismo año




1900-1928



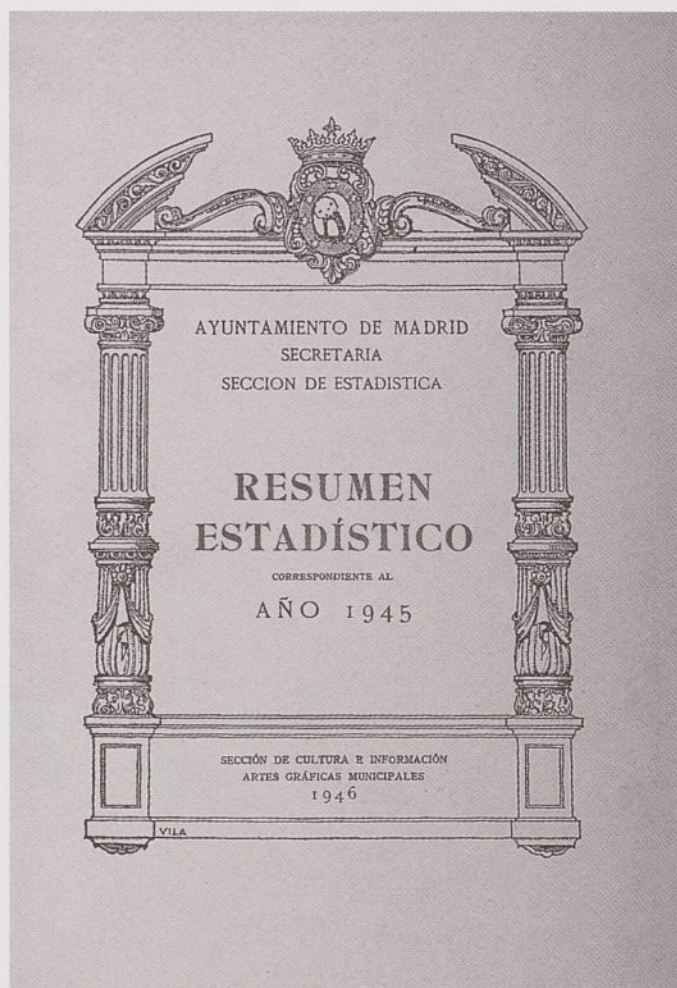
1942-1943




1929-1932



Diferentes  
diseños  
del Anuario  
Estadístico



1944-1954



1955-1963




1964-1983



1986-1996



Diferentes  
diseños  
del Anuario  
Estadístico

000  
111  
111  
111



1001-0021

1001-0011







---

Ayuntamiento de Madrid

Area de Régimen Interior y Personal

Dirección de Servicios en Organización e Informática

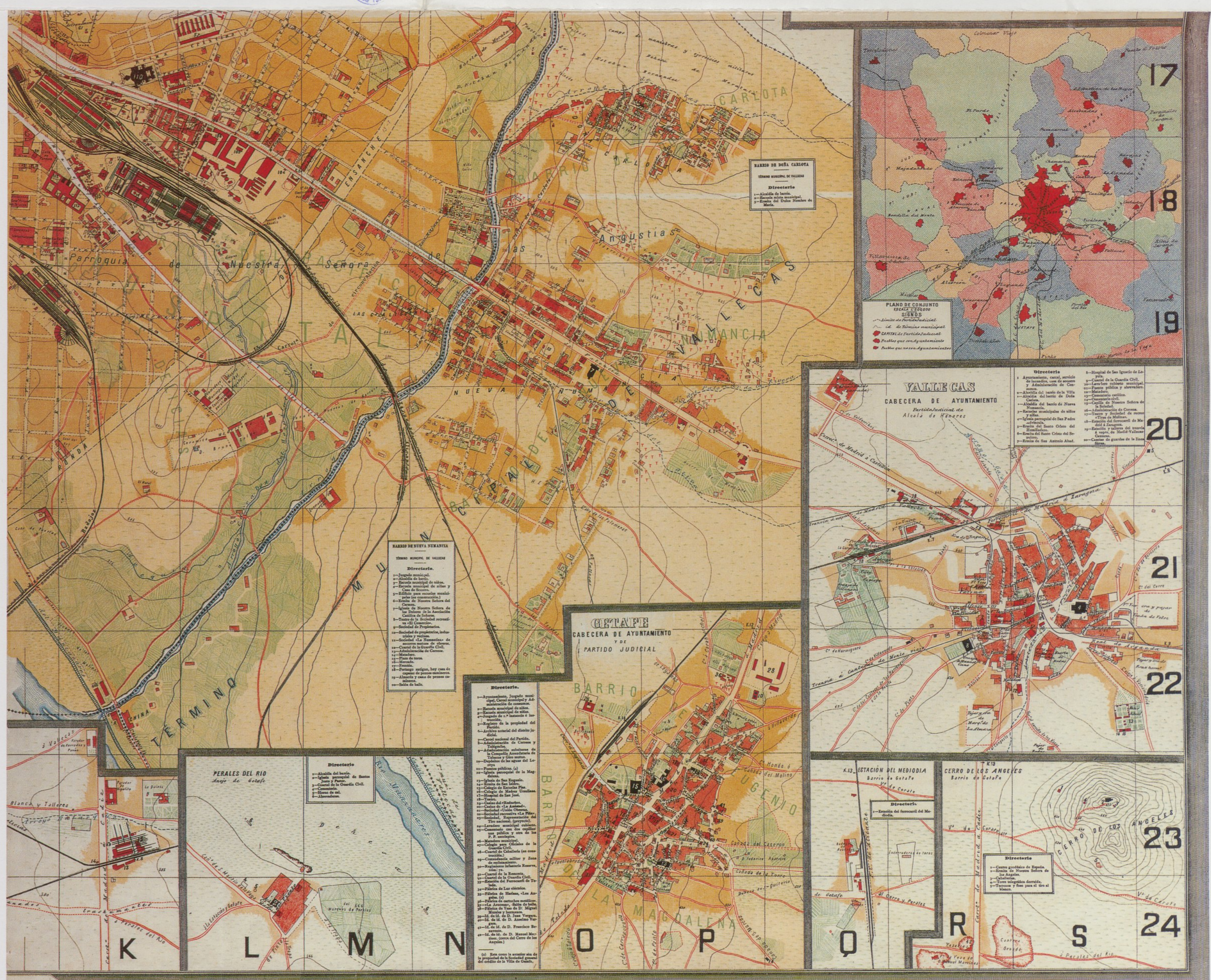
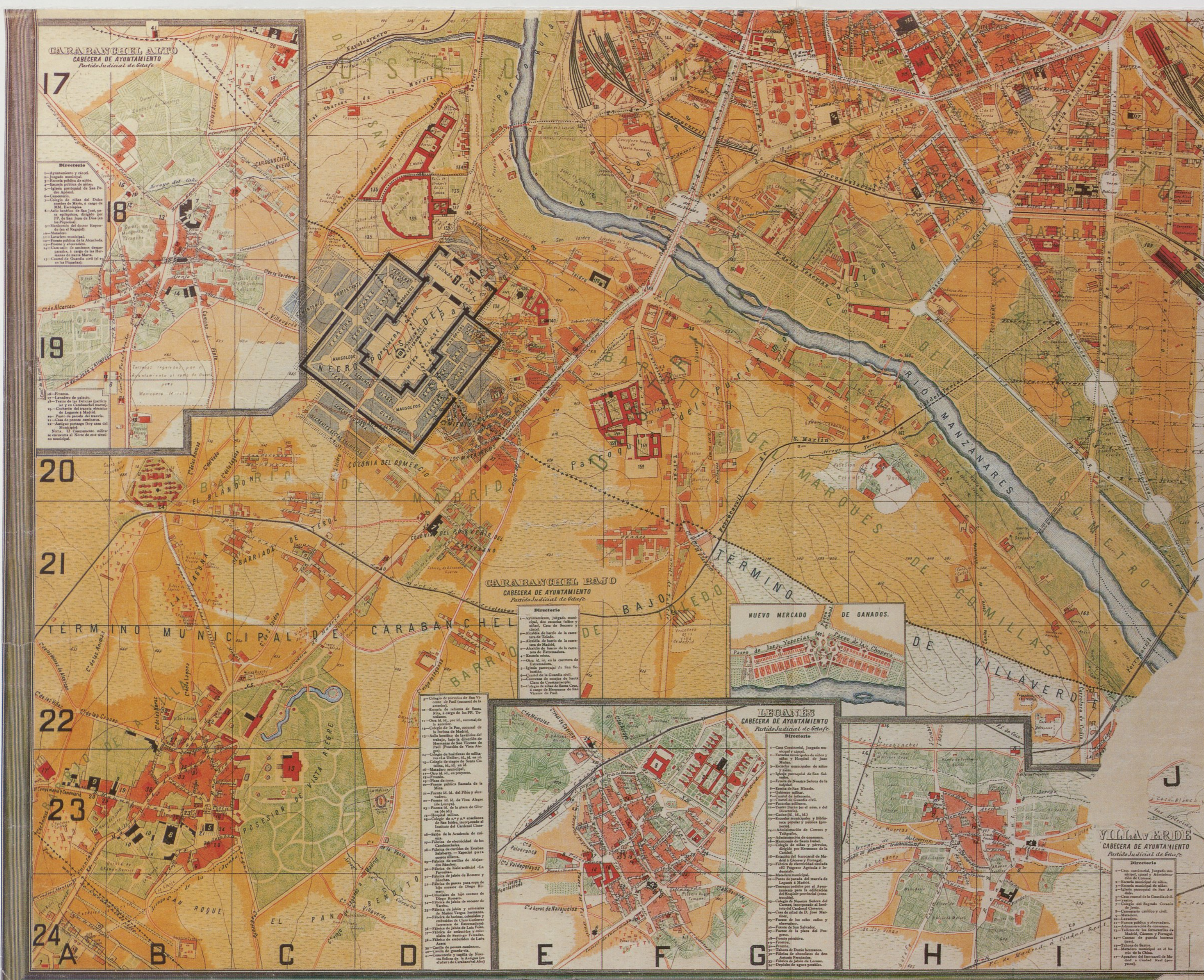
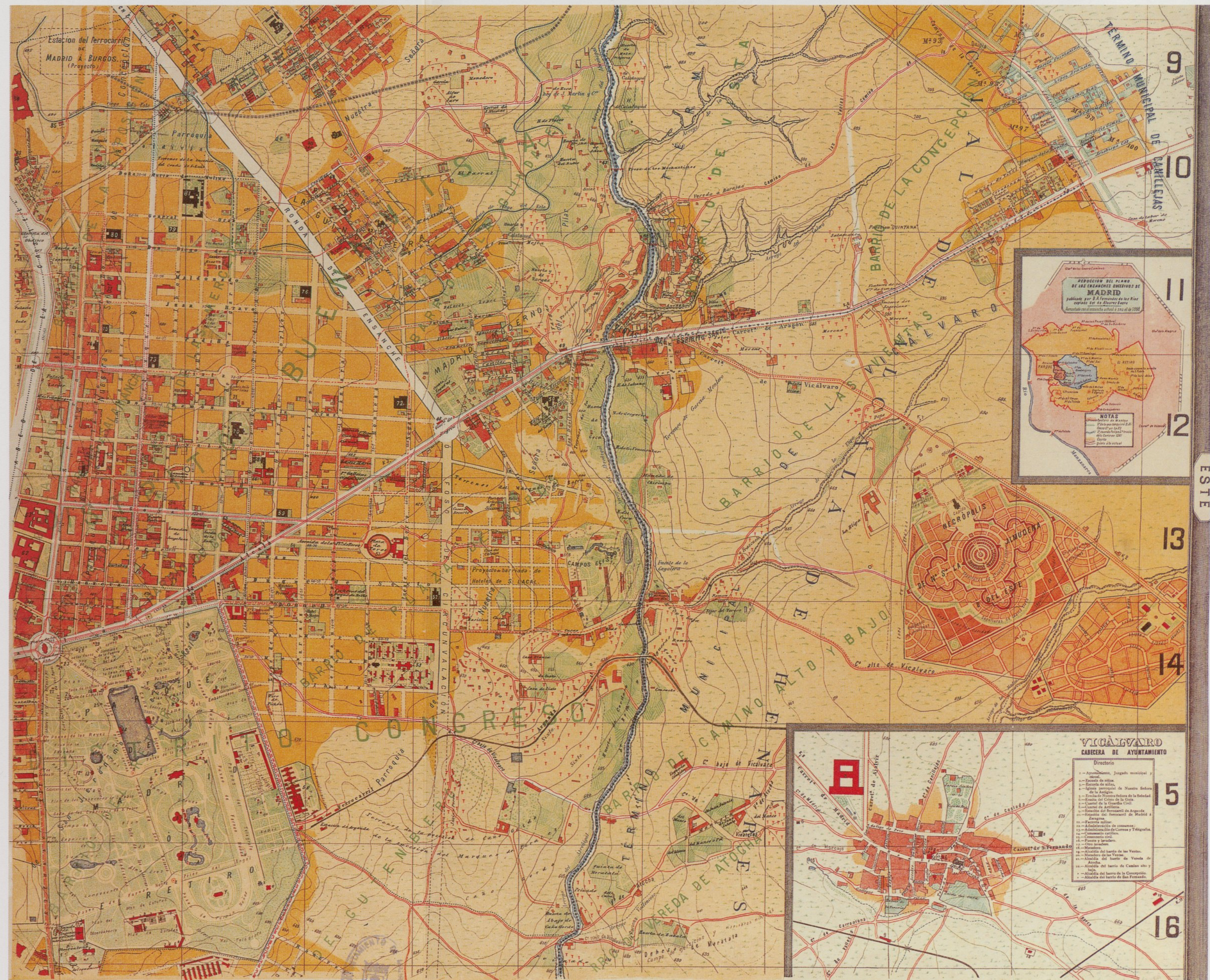
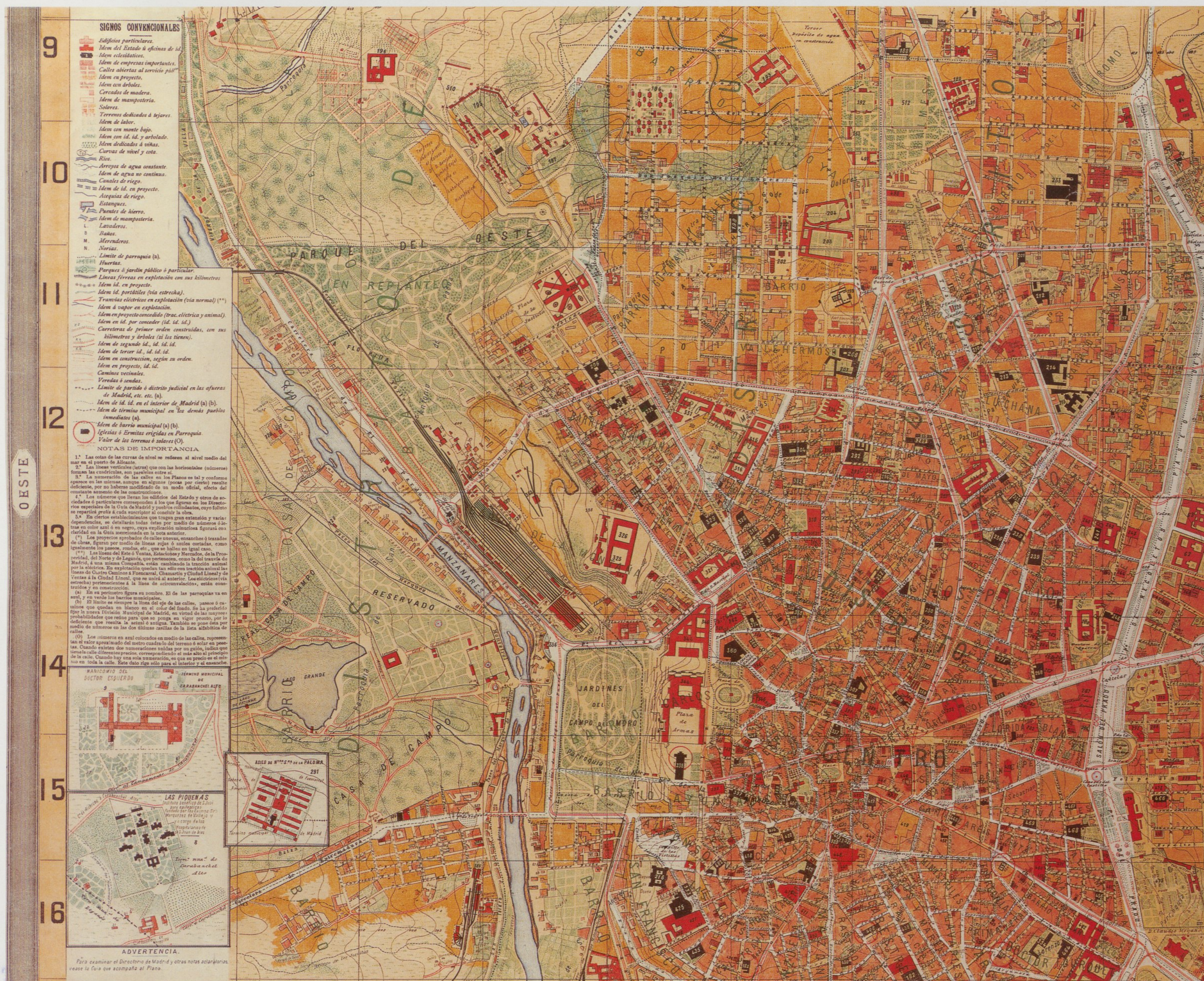
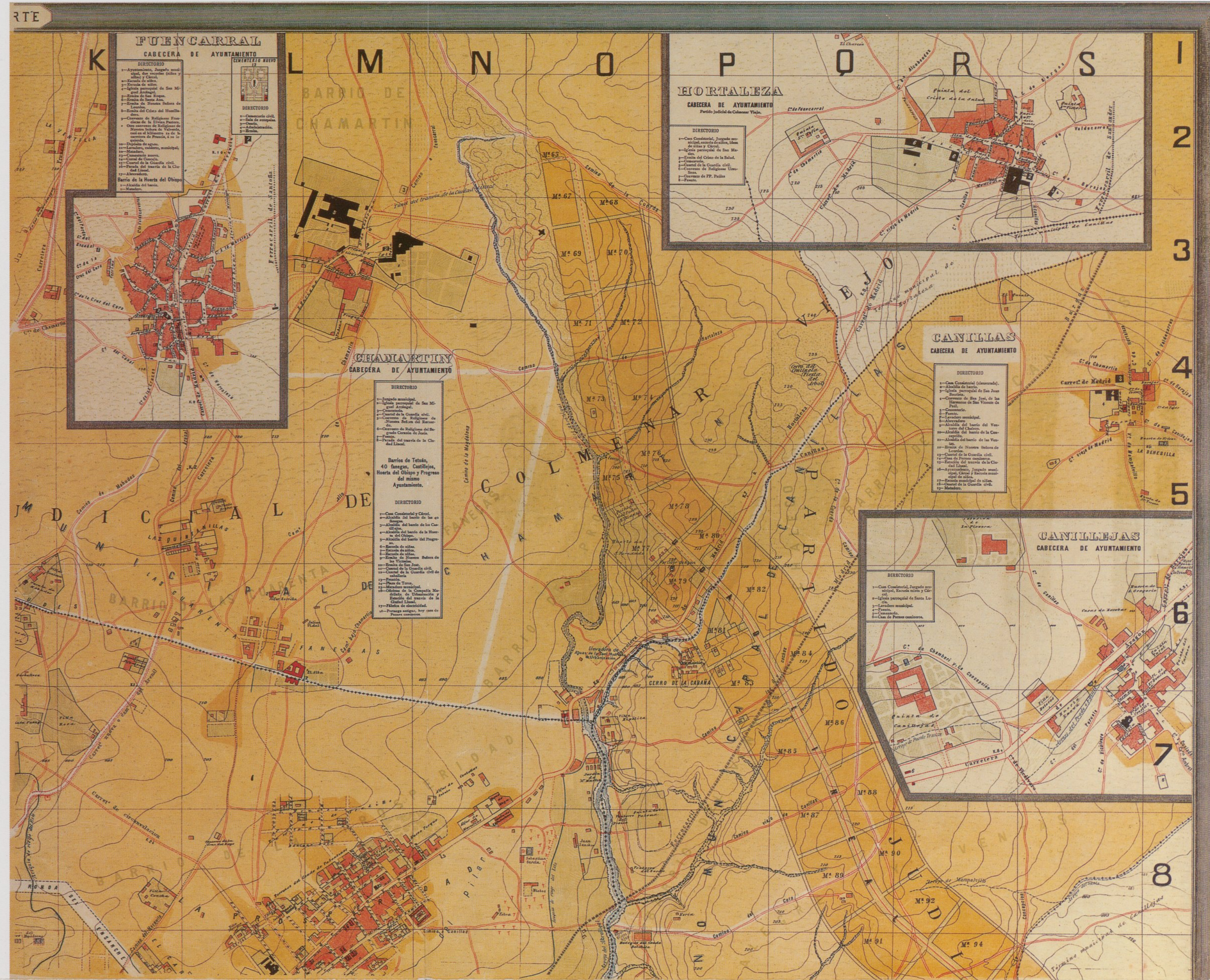
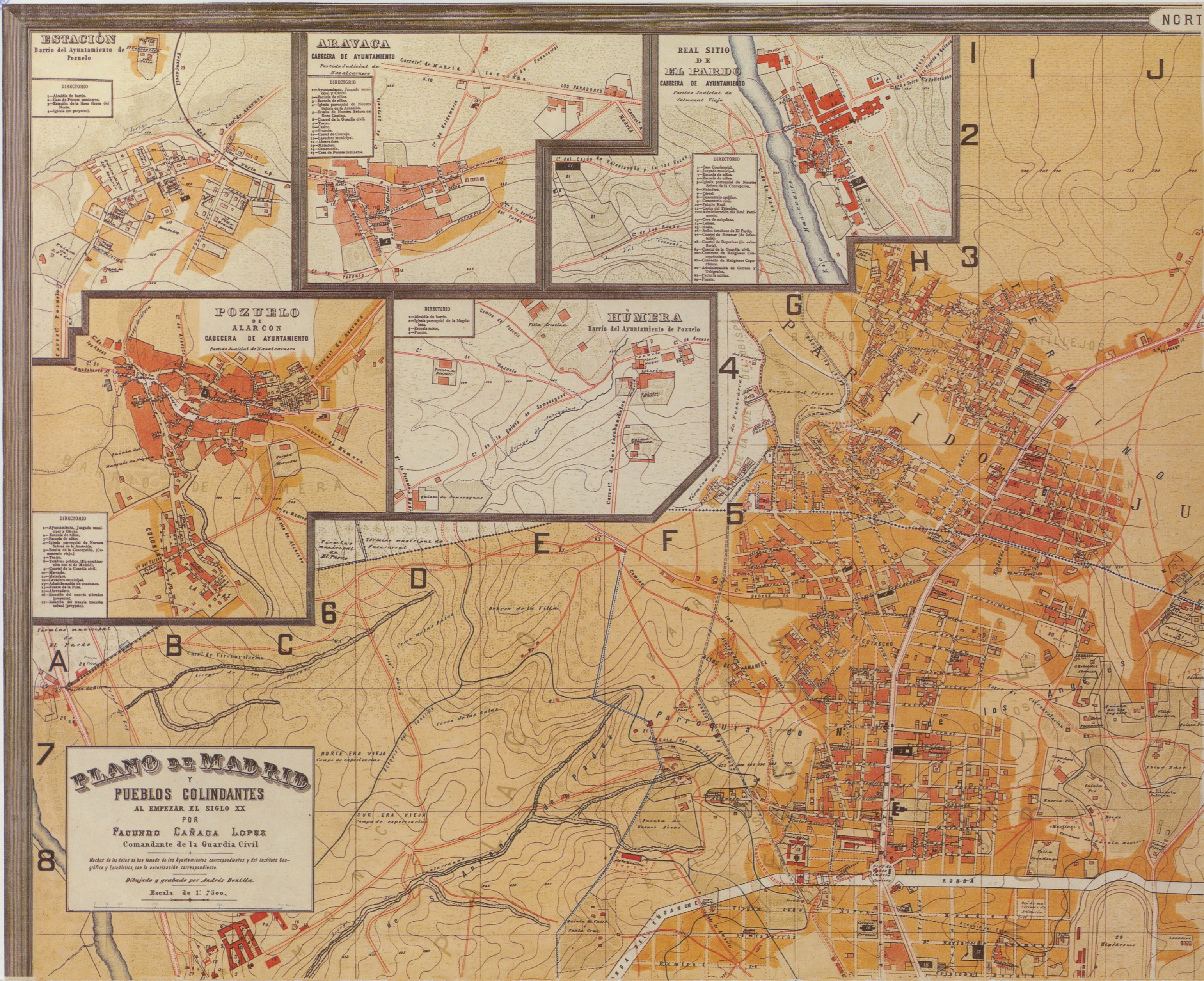
Departamento de Estadística

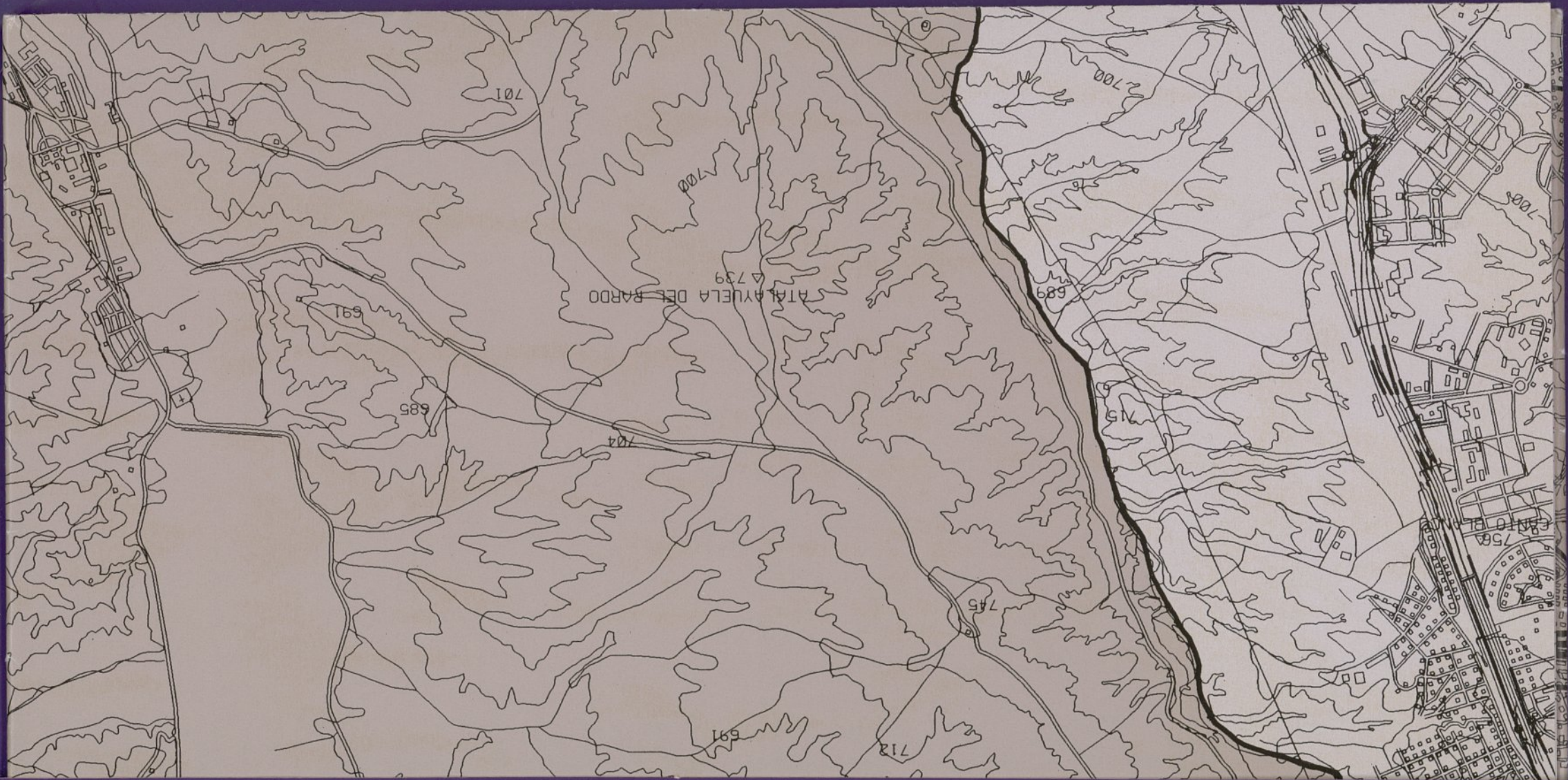
Escuelas Aguirre. Alcalá, 62. 28009 Madrid

Ayuntamiento de Madrid



Ayuntamiento de Madrid





Madrid y pueblos  
colindantes al  
empezar el siglo XX  
(por Facundo  
Cañada López).  
Término Municipal  
de Madrid. Distritos  
y barrios en 1997.

Anuario  
estadístico  
1997

Disco 1 de 2



Ayuntamiento de Madrid

Departamento  
de Estadística

100

Anuario  
estadístico  
1997

Disco 2 de 2

(Manual de Madrid Datos)



Ayuntamiento de Madrid

Departamento  
de Estadística

100

Anuario  
Estadístico  
1997.  
Aplicación:  
Madrid datos

# MUNICIPIO DE MADRID

DISTRITOS Y BARRIOS MUNICIPALES 1997



Ayuntamiento de Madrid



1. DISTRITO DE CENTRO

- 11. Palacio
- 12. Embajadores
- 13. Cortes
- 14. Justicia
- 15. Universidad
- 16. Sol

3. DISTRITO DE RETIRO

- 31. Pabellón
- 32. Adelfas
- 33. Estrella
- 34. Ibiza
- 35. Jerónimos
- 36. Niño Jesús

5. DISTRITO DE CHAMARTÍN

- 51. El Viso
- 52. Prosperidad
- 53. Ciudad Jardín
- 54. Hispanoamérica
- 55. Nueva España
- 56. Castilla

7. DISTRITO DE CHAMBERÍ

- 71. Gusanabide
- 72. Arzapal
- 73. Frailegr
- 74. Almagro
- 75. Ros rosas
- 76. Vallehermoso
- 77. Aravaca

9. DISTRITO DE MONCLOA-ARAVACA

- 91. Casa de Campo
- 92. Argüelles
- 93. Ciudad Universitaria
- 94. Valdezarza
- 95. Valdearrib
- 96. El Plantío
- 97. Aravaca

11. DISTRITO DE CARABANHEL

- 111. Comillas
- 112. Opañel
- 113. San Isidro
- 114. Vista Alegre
- 115. Puerta Bonita
- 116. Buenavista
- 117. Abrantes

13. DISTRITO DE PUENTE DE VALLECAS

- 131. Entrevías
- 132. San Diego
- 133. Palomeras Bajas
- 134. Palomeras Sureste
- 135. Portazgo
- 136. Numancia

15. DISTRITO DE CIUDAD LINEAL

- 151. Ventas
- 152. Pueblo Nuevo
- 153. Quinceiros
- 154. Concepción
- 155. San Pascual
- 156. San Juan Bautista
- 157. Colina
- 158. Atalaya
- 159. Costillares

17. DISTRITO DE VILLAVERDE

- 171. San Andrés
- 172. San Cristóbal
- 173. Butarque
- 174. Los Rosales
- 175. Los Angeles

20. DISTRITO DE SAN BLAS

- 201. Simancas
- 202. Helios
- 203. Arroyero
- 204. Arcos
- 205. Rosas
- 206. Rojas
- 207. Cañillejas
- 208. Salvador

2. DISTRITO DE ARGANZUELA

- 21. Imperial
- 22. Acacias
- 23. Chopera
- 24. Legazpi
- 25. Delicias
- 26. Palos de Moguer
- 27. Alcala

4. DISTRITO DE SALAMANCA

- 41. Recoletos
- 42. Goya
- 43. Puente del Berro
- 44. Guindalera
- 45. Lista
- 46. Castellana

6. DISTRITO DE TETUAN

- 61. Bellas Vistas
- 62. Cuatro Caminos
- 63. Castillejos
- 64. Almenara
- 65. Valdeleceras
- 66. Bergurarte

8. DISTRITO DE FUENCARRAL-EL PARDO

- 81. El Pardo
- 82. Puente de Reina
- 83. Príncipe de Asturias
- 84. Finca
- 85. La Paz
- 86. Valverde
- 87. Miraserra
- 88. El Goloso

10. DISTRITO DE LATINA

- 101. Gárcenas
- 102. Puente del Ángel
- 103. Lacero
- 104. Aluche
- 105. Campanero
- 106. Cuatro Vientos
- 107. Aguilas

12. DISTRITO DE USERA

- 121. Orcasitas
- 122. Crecer
- 123. San Fermín
- 124. Alameda
- 125. Moscardes
- 126. Zofio
- 127. Pradolongo

14. DISTRITO DE MORATALAZ

- 141. Pavones
- 142. Horcajo
- 143. Marroquina
- 144. Media Legua
- 145. Fontarrón
- 146. Vistueras

16. DISTRITO DE HORTALEZA

- 161. Palomas
- 162. Piovera
- 163. Cañillejas
- 164. Pinar del Rey
- 165. Apóstol Santiago
- 166. Valdeleceras

18. DISTRITO DE VILLA DE VALLECAS

- 181. Casco Histórico de Valdeleceras
- 182. Santa Eugenia

21. DISTRITO DE BARAJAS

- 211. Alameda de Osuna
- 212. Aeropuerto
- 213. Casco Histórico de Barajas
- 214. Tiro
- 215. Corrales

100

AÑOS  
DE ANUARIO  
ESTADÍSTICO  
MUNICIPAL  
DE MADRID



Ayuntamiento de Madrid

Ayuntamiento de Madrid