

AYUNTAMIENTO DE MADRID

FM  
331

# ESTADÍSTICA DEMOGRÁFICA

MES DE JUNIO DE 1907



MADRID  
IMPRESA MUNICIPAL

1907



# AYUNTAMIENTO DE MADRID

## ESTADÍSTICA DEMOGRÁFICA

JUNIO DE 1907

*Población de Madrid, según la rectificación del empadronamiento general de 1905 verificada en Diciembre de 1906.*

DISTRITOS	HABITANTES		TOTAL
	Varones.	Hembras.	
Centro.....	23.924	29.588	53.512
Hospicio.....	23.618	30.043	53.661
Chamberí.....	27.259	32.339	59.598
Buenavista.....	24.983	33.286	58.269
Congreso.....	24.365	29.492	53.857
Hospital.....	28.786	29.993	58.779
Inclusa.....	24.864	27.148	52.012
Latina.....	29.451	30.336	59.787
Palacio.....	26.100	29.244	55.344
Universidad.....	24.638	27.206	51.844
TOTAL.....	257.988	298.675	556.663

Proporción de la natalidad.....	2'143	} Por cada 1.000 habitantes.
Idem de la mortalidad.....	2'143	
Idem de la id., con exclusión de transeuntes y fallecidos por causas exteriores.....	2'032	





# NACIMIENTOS

AYUNTAMIENTO DE MADRID

## NATALIDAD EN DOMICILIOS

Clasificación por distritos y barrios, según sexo y legitimidad.

## Distrito del Centro.

BARRIOS	NACIDOS VIVOS							NACIDOS MUERTOS						
	LEGÍTIMOS			ILEGÍTIMOS			TOTAL	LEGÍTIMOS			ILEGÍTIMOS			TOTAL
	V.	H.	TOTAL	V.	H.	TOTAL		V.	H.	TOTAL	V.	H.	TOTAL	
Carmen.....	4	4	8	»	»	»	8	»	»	»	»	1	1	1
Constitución.....	1	6	7	»	»	»	7	1	»	1	»	»	»	1
Correos.....	4	5	9	»	1	1	10	»	»	»	»	»	»	»
Estrella.....	1	4	5	»	1	1	6	»	»	»	»	1	1	1
Jardines.....	4	2	6	»	1	1	7	»	»	»	1	»	1	1
Muñoz Torrero.....	5	5	6	»	1	1	7	»	»	»	»	»	»	»
Puerta del Sol.....	5	4	7	1	»	1	8	1	»	1	»	»	»	1
San Luis.....	2	5	5	»	1	1	6	»	»	»	1	»	1	1
San Martín.....	5	2	7	1	»	1	8	1	»	1	»	»	»	1
Tudescos.....	2	2	4	1	1	2	6	»	»	»	»	»	»	»
TOTAL.....	29	35	64	5	6	9	73	5	»	5	2	2	4	7

## Distrito del Hospicio.

BARRIOS	NACIDOS VIVOS							NACIDOS MUERTOS						
	LEGÍTIMOS			ILEGÍTIMOS			TOTAL	LEGÍTIMOS			ILEGÍTIMOS			TOTAL
	V.	H.	TOTAL	V.	H.	TOTAL		V.	H.	TOTAL	V.	H.	TOTAL	
Apodaca.....	2	5	7	»	»	»	7	»	»	»	»	»	»	»
Bilbao.....	8	2	10	»	»	»	10	»	»	»	»	»	»	»
Campoamor.....	9	7	16	»	»	»	16	»	1	1	»	»	»	1
Colón.....	8	2	10	»	»	»	10	»	»	»	»	»	»	»
Góngora.....	5	2	5	»	»	»	5	»	1	1	»	»	»	1
Hernán Cortés.....	5	4	7	»	1	1	8	»	»	»	»	»	»	»
Jesús del Valle.....	6	4	10	2	1	3	13	»	»	»	»	»	»	»
San Oropio.....	5	2	5	»	1	1	6	1	»	1	»	»	»	1
San Pablo.....	5	7	10	»	1	1	11	»	»	»	»	»	»	»
Las Torres.....	4	2	6	»	»	»	6	»	»	»	»	»	»	»
TOTAL.....	49	37	86	2	4	6	92	1	2	3	»	»	»	3

## Distrito de Chamberí.

BARRIOS	NACIDOS VIVOS							NACIDOS MUERTOS						
	LEGÍTIMOS			ILEGÍTIMOS			TOTAL	LEGÍTIMOS			ILEGÍTIMOS			TOTAL
	V.	H.	TOTAL	V.	H.	TOTAL		V.	H.	TOTAL	V.	H.	TOTAL	
Alfonso X.....	1	4	5	»	1	1	6	»	»	»	»	»	»	»
Balmes.....	9	8	17	1	2	3	20	1	1	2	»	»	»	2
Cardenal Cisneros.....	5	7	12	1	»	1	15	»	»	»	»	»	»	»
Cuatro Caminos.....	5	4	9	5	4	7	16	»	»	»	»	»	»	»
Dos de Mayo.....	5	8	13	1	1	2	15	»	»	»	»	»	»	»
Hipódromo.....	7	5	12	»	2	2	14	»	»	»	»	»	»	»
Luchana.....	2	6	8	»	1	1	9	»	»	»	»	»	»	»
Monteleón.....	6	8	14	»	»	»	14	»	»	»	»	»	»	»
Sandoval.....	5	4	7	»	2	2	9	»	»	»	»	»	»	»
Trafalgar.....	5	2	5	»	»	»	5	»	»	»	»	»	»	»
TOTAL.....	46	56	102	6	15	19	121	1	1	2	»	»	»	2

### Distrito de Buenavista.

BARRIOS	NACIDOS VIVOS							NACIDOS MUERTOS						
	LEGÍTIMOS			ILEGÍTIMOS			TOTAL	LEGÍTIMOS			ILEGÍTIMOS			TOTAL
	V.	H.	TOTAL	V.	H.	TOTAL		V.	H.	TOTAL	V.	H.	TOTAL	
Almirante.....	4	5	9	»	»	»	9	»	»	»	»	»	»	»
Biblioteca.....	6	4	10	»	»	»	10	»	»	»	»	»	»	»
Conde de Aranda.....	3	6	9	»	2	2	11	»	»	»	»	»	»	»
Fernando el Santo.....	4	5	9	»	»	»	9	»	»	»	»	»	»	»
Goya.....	7	8	15	»	»	»	15	»	»	»	»	»	»	»
Guindalera.....	8	6	14	2	»	2	16	»	»	»	»	»	»	»
Las Mercedes.....	7	8	15	»	»	»	15	»	»	»	»	»	»	»
Marqués de Salamanca.....	4	7	11	1	»	1	12	»	»	»	»	»	»	»
Monasterio.....	1	5	6	1	1	2	6	»	»	»	»	»	»	»
Prosperidad.....	8	8	16	2	1	3	19	»	1	1	»	»	»	1
TOTAL.....	52	60	112	6	4	10	122	»	1	1	»	»	»	1

### Distrito del Congreso.

BARRIOS	NACIDOS VIVOS							NACIDOS MUERTOS						
	LEGITIMOS			ILEGÍTIMOS			TOTAL	LEGÍTIMOS			ILEGÍTIMOS			TOTAL
	V.	H.	TOTAL	V.	H.	TOTAL		V.	H.	TOTAL	V.	H.	TOTAL	
Alameda .....	6	1	7	»	»	»	7	»	»	»	»	»	»	»
Cañizares .....	4	1	5	»	»	»	5	»	»	»	»	»	»	»
Cervantes. ....	5	1	4	1	»	1	5	»	»	»	»	»	»	»
Floridablanca .....	4	4	8	»	»	»	8	»	»	»	»	»	»	»
Guttenberg .....	4	8	12	2	»	2	14	1	»	1	»	»	»	1
Plaza de Toros.....	4	10	14	»	»	»	14	»	»	»	1	»	1	1
Príncipe.....	5	4	9	»	1	1	10	»	1	1	»	»	»	1
Retiro.....	6	5	9	»	»	»	9	»	»	»	»	»	»	»
San Carlos.....	6	5	9	1	»	1	10	»	»	»	»	»	»	»
Santa Maria.. .....	4	7	11	»	»	»	11	»	»	»	»	»	»	»
TOTAL .....	46	42	88	4	1	5	93	1	1	2	1	»	1	3

### Distrito del Hospital.

BARRIOS	NACIDOS VIVOS							NACIDOS MUERTOS							
	LEGÍTIMOS			ILEGÍTIMOS			TOTAL	LEGÍTIMOS			ILEGÍTIMOS			TOTAL	
	V.	H.	TOTAL	V.	H.	TOTAL		V.	H.	TOTAL	V.	H.	TOTAL		
Argumosa.....	6	8	14	2	»	2	46	»	»	»	»	»	»	»	»
Delicias.....	7	6	13	1	1	2	15	»	»	»	»	»	»	»	»
Doctor Fourquet.....	5	4	7	»	2	2	9	1	»	1	»	»	»	»	1
Jesús y María.....	5	10	15	2	4	6	21	1	1	2	1	»	1	»	5
Lavapiés.....	6	5	9	2	»	2	11	»	»	»	»	»	»	»	»
Ministriles.....	8	2	10	1	1	2	12	»	»	»	»	»	»	»	»
Pacífico.....	10	5	15	1	»	1	14	»	»	»	»	»	»	»	»
Primavera.....	5	6	11	2	»	2	13	1	»	1	»	»	»	»	1
Santa María de la Cabeza.....	11	5	16	»	1	1	17	1	»	1	»	»	»	»	1
Torrecailla.....	2	5	5	2	»	2	7	2	1	3	1	»	1	»	4
TOTAL.....	63	50	113	15	9	22	155	6	2	8	2	»	2	»	10

**Distrito de la Inclusa.**

BARRIOS	NACIDOS VIVOS							NACIDOS MUERTOS						
	LEGÍTIMOS			ILEGÍTIMOS			TOTAL	LEGÍTIMOS			ILEGÍTIMOS			TOTAL
	V.	H.	TOTAL	V.	H.	TOTAL		V.	H.	TOTAL	V.	H.	TOTAL	
Amazonas.....	8	9	17	1	»	1	18	»	»	»	»	»	»	»
Cabestreros.....	7	8	15	2	1	3	18	»	»	»	»	»	»	»
Caravaca.....	5	5	10	»	1	1	7	»	»	»	»	1	1	1
Duque de Alba.....	1	5	6	»	»	»	6	»	»	»	»	»	»	»
Gasómetro.....	6	2	8	»	»	»	8	1	»	1	»	»	»	1
Huerta del Bayo.....	8	6	14	»	5	5	17	»	»	»	»	»	»	»
Marqués de Comillas.....	4	5	9	1	1	2	9	»	»	»	»	»	»	»
Miguel Servet.....	4	5	9	»	1	1	10	1	»	1	1	»	1	2
Peñuelas.....	5	5	10	1	2	3	13	»	»	»	»	»	»	»
Rastro.....	8	4	12	»	2	2	14	1	»	1	»	»	»	1
TOTAL.....	58	48	106	5	11	16	122	5	»	5	1	1	2	5

**Distrito de la Latina.**

BARRIOS	NACIDOS VIVOS							NACIDOS MUERTOS						
	LEGÍTIMOS			ILEGÍTIMOS			TOTAL	LEGÍTIMOS			ILEGÍTIMOS			TOTAL
	V.	H.	TOTAL	V.	H.	TOTAL		V.	H.	TOTAL	V.	H.	TOTAL	
Aguas.....	4	7	11	»	1	1	12	»	»	»	»	»	»	»
Alfonso VI.....	4	5	9	2	2	4	13	»	2	2	»	»	»	2
Arganzuela.....	8	4	12	2	2	4	16	»	»	»	»	»	»	»
Ayuntamiento.....	»	2	2	1	»	1	3	»	»	»	»	»	»	»
Calatrava.....	4	5	9	2	1	3	10	1	»	1	»	»	»	1
Cava.....	2	10	12	5	1	6	18	1	»	1	»	»	»	1
Humilladero.....	6	4	10	2	»	2	12	»	»	»	»	»	»	»
Imperial.....	5	7	12	5	»	5	17	»	»	»	1	»	1	1
San Francisco.....	5	6	11	5	2	7	16	»	2	2	»	»	»	2
San Isidro.....	7	5	12	»	1	1	13	1	»	1	»	»	»	1
TOTAL.....	45	55	100	22	10	32	128	5	4	9	1	»	1	8

**Distrito de Palacio.**

BARRIOS	NACIDOS VIVOS							NACIDOS MUERTOS						
	LEGÍTIMOS			ILEGÍTIMOS			TOTAL	LEGÍTIMOS			ILEGÍTIMOS			TOTAL
	V.	H.	TOTAL	V.	H.	TOTAL		V.	H.	TOTAL	V.	H.	TOTAL	
Álamo.....	5	6	11	1	1	2	13	»	»	»	»	1	1	1
Argüelles.....	8	9	17	»	1	1	18	2	»	2	1	»	1	3
Carlos III.....	2	4	6	»	»	»	6	»	»	»	»	»	»	»
Casa de Campo.....	7	8	15	1	»	1	16	»	»	»	»	»	»	»
Espejo.....	4	4	8	»	»	»	8	»	»	»	»	»	»	»
Isabel II.....	5	5	10	»	1	1	11	»	»	»	»	»	»	»
Moncloa.....	5	5	10	»	2	2	12	1	»	1	»	»	»	1
Montaña.....	4	5	9	»	»	»	9	»	»	»	»	»	»	»
Quintana.....	6	8	14	»	»	»	14	»	»	»	»	»	»	»
Senado.....	2	2	4	»	1	1	5	»	»	»	»	»	»	»
TOTAL.....	44	52	96	2	6	8	104	3	»	3	1	1	2	5

## Distrito de la Universidad.

BARRIOS	NACIDOS VIVOS							NACIDOS MUERTOS						
	LEGÍTIMOS			ILEGÍTIMOS			TOTAL	LEGÍTIMOS			ILEGÍTIMOS			TOTAL
	V.	H.	TOTAL	V.	H.	TOTAL		V.	H.	TOTAL	V.	H.	TOTAL	
Amaniel.....	4	4	8	1	»	1	9	»	»	»	»	»	»	»
Bellas Vistas.....	6	10	16	4	1	5	21	1	1	2	»	»	»	2
Conde Duque.....	2	2	4	1	»	1	5	»	»	»	»	»	»	»
Conde de Toreno.....	3	5	8	1	1	2	10	»	»	»	»	»	»	»
Guzmán el Bueno.....	8	8	16	2	»	2	18	1	»	1	»	»	»	1
Lozoya.....	6	2	8	1	»	1	9	»	»	»	»	»	»	»
Minas.....	5	7	12	1	»	1	15	1	1	2	»	1	1	3
Quíñones.....	1	5	6	»	2	2	8	»	»	»	»	»	»	»
Santa Lucía.....	4	1	5	1	»	1	6	1	»	1	»	»	»	1
Vallehermoso.....	4	2	6	»	»	»	6	»	»	»	»	»	»	»
TOTAL.....	43	46	89	12	4	16	105	4	2	6	»	1	1	7

## RESUMEN

DISTRITOS	NACIDOS VIVOS							NACIDOS MUERTOS						
	LEGÍTIMOS			ILEGÍTIMOS			TOTAL	LEGÍTIMOS			ILEGÍTIMOS			TOTAL
	V.	H.	TOTAL	V.	H.	TOTAL		V.	H.	TOTAL	V.	H.	TOTAL	
Centro.....	29	33	64	3	6	9	73	3	»	3	2	2	4	7
Hospicio.....	49	37	86	2	4	6	92	1	2	3	»	»	»	3
Chamberí.....	46	56	102	6	13	19	121	1	1	2	»	»	»	2
Buenavista.....	52	60	112	6	4	10	122	»	1	1	»	»	»	1
Congreso.....	46	42	88	4	1	5	93	1	1	2	1	»	1	3
Hospital.....	63	50	113	13	9	22	155	6	2	8	2	»	2	10
Inclusa.....	58	48	106	5	11	16	122	3	»	3	1	1	2	5
Latina.....	43	53	96	22	10	32	128	3	4	7	1	»	1	8
Palacio.....	44	52	96	2	6	8	104	3	»	3	1	1	2	5
Universidad.....	45	46	89	12	4	16	105	4	2	6	»	1	1	7
TOTAL.....	473	479	952	75	68	143	1.095	25	15	38	8	5	13	51

## PARTOS PLURÍPAROS

## Clasificación por distritos.

DISTRITOS	NÚMERO de partos.	PARTOS DOBLES			NÚMERO de partos.	PARTOS TRIPLES		
		V.	H.	TOTAL		V.	H.	TOTAL
Centro.....	»	»	»	»	»	»	»	»
Hospicio.....	2	»	4	4	»	»	»	»
Chamberí.....	»	»	»	»	»	»	»	»
Buenavista.....	2	2	2	4	»	»	»	»
Congreso.....	»	»	»	»	»	»	»	»
Hospital.....	1	1	1	2	»	»	»	»
Inclusa.....	3	1	5	6	»	»	»	»
Latina.....	4	4	4	8	»	»	»	»
Palacio.....	»	»	»	»	»	»	»	»
Universidad.....	1	2	»	2	»	»	»	»
TOTAL.....	15	10	16	26	»	»	»	»

## NATALIDAD EN ESTABLECIMIENTOS BENÉFICOS

Nacidos vivos y nacidos muertos.

Clasificación por legitimidad según la residencia habitual de los padres.

ESTABLECIMIENTOS benéficos.	NACIDOS VIVOS			NACIDOS MUERTOS		
	V.	H.	TOTAL	V.	H.	TOTAL
Hospital Clínico.....	15	40	25	6	1	7
Idem Provincial.....	2	1	3	»	»	»
Idem de San Juan de Dios.....	»	»	»	»	1	1
Idem de la Princesa ..	»	»	»	»	»	»
Idem de Epidemias ...	»	»	»	»	»	»
Maternidad.....	24	23	47	5	3	6
Torno.—Inclusa.....	8	6	14	»	»	»
Refugio.—Inclusa ...	3	8	11	»	»	»
Incurables.—Inclusa..	»	»	»	»	»	»
TOTAL.....	50	48	98	9	5	14

ESTABLECIMIENTOS benéficos.	LEGÍTIMOS			ILEGÍTIMOS		
	Nacidos.....	Cuyos padres ó madre fuera de Madrid...	Cuyos padres ó madre en su caso residen en su caso residen en Madrid.....	Nacidos.....	Cuyos padres ó madre fuera de Madrid...	Cuyos padres ó madre en su caso residen en su caso residen en Madrid.....
Hospital Clínico.....	5	+	+	25	+	+
Idem Provincial.....	»	+	+	3	+	+
Idem de San Juan de Dios.....	»	+	+	1	+	+
Idem de la Princesa ..	»	+	+	»	+	+
Idem de Epidemias...	»	+	+	»	+	+
Maternidad.....	6	+	+	47	+	+
Torno.—Inclusa.....	»	+	+	14	+	+
Refugio.—Inclusa...	»	+	+	11	+	+
Incurables.—Inclusa..	»	+	+	»	+	+
TOTAL.....	11	+	+	101	+	+

+ No han facilitado este dato.

(No se ha registrado ningún parto pluriparo en Establecimientos benéficos).

## NATALIDAD GENERAL

Clasificación según la edad de los padres.

EDAD DEL PADRE	EDAD DE LA MADRE										TOTAL
	Menores de 15 años.	De 15 á 19 años.	De 20 á 24 años.	De 25 á 29 años.	De 30 á 34 años.	De 35 á 39 años.	De 40 á 44 años.	De 45 á 49 años.	De 50 en adelante.	Sin clasificación.	
Menor de 15 años.....	»	»	»	»	»	»	»	»	»	»	»
De 15 á 19.....	»	4	»	1	»	»	»	»	»	»	5
De 20 á 24.....	»	11	51	14	5	»	»	»	»	1	82
De 25 á 29.....	»	4	85	126	56	4	2	»	»	1	258
De 30 á 34.....	»	»	40	110	105	24	2	1	»	1	285
De 35 á 39.....	»	»	11	29	84	75	8	1	»	»	206
De 40 á 44.....	»	»	5	14	56	53	27	5	»	1	159
De 45 á 49.....	»	»	2	5	11	18	18	1	»	»	55
De 50 en adelante.....	»	»	»	3	7	8	12	1	»	1	52
Sin clasificación.....	»	17	42	45	25	12	1	1	»	57	198
TOTAL.....	»	36	256	345	309	192	78	8	»	62	1.258

Clasificación según la hora de los nacimientos.

HORAS	NÚMERO de nacidos.
De las 0 á las 6.....	515
De las 6 á las 12.....	340
De las 12 á las 18.....	287
De las 18 á las 24.....	514
Sin clasificación.....	2
TOTAL.....	1.258



[illegible]

# MATRIMONIOS

MATRIMONIO

*Clasificación por distritos y barrios, según el estado civil de los contrayentes.***Distrito del Centro.**

ESTADO CIVIL	BARRIOS										TOTAL
	Carmen.	Constitución	Correos.	Estrella.	Jardines	Muñoz To- rrero.	Puerta del Sol.	San Luis.	San Martín	Tudescos.	
Soltero con soltera .....	2	4	8	3	1	4	5	2	2	3	34
Soltero con viuda .....	»	»	»	»	»	»	»	»	»	»	»
Viudo con soltera .....	»	»	2	»	»	»	»	»	1	»	3
Viudo con viuda .....	»	»	»	»	»	»	»	»	»	1	1
TOTAL .....	2	4	10	3	1	4	5	2	3	4	38

**Distrito del Hospicio.**

ESTADO CIVIL	BARRIOS										TOTAL
	Apodaca.	Bilbao.	Campoamor.	Colón.	Góngora.	Hernán Cor- tés.	Jesús del Valle.	San Oropio.	San Pablo.	Las Torres.	
Soltero con soltera .....	2	5	5	4	1	3	5	3	4	1	33
Soltero con viuda .....	1	1	»	»	»	1	»	»	»	»	5
Viudo con soltera .....	»	1	»	»	1	»	»	»	1	1	4
Viudo con viuda .....	»	1	»	»	»	»	»	»	1	»	2
TOTAL .....	3	8	5	4	2	4	5	3	6	2	42

**Distrito de Chamberí.**

ESTADO CIVIL	BARRIOS										TOTAL
	Alfonso X.	Balmes.	Cardenal Cisneros.	Cuatro Ca- minos.	Dos de Mayo	Hipódromo.	Luchana	Monteleón.	Sandoval.	Trafalgar.	
Soltero con soltera .....	3	2	4	4	1	6	6	5	3	2	36
Soltero con viuda .....	»	»	»	»	»	»	»	1	»	»	1
Viudo con soltera .....	1	2	»	»	»	»	1	2	»	»	6
Viudo con viuda .....	»	»	»	1	»	»	»	»	»	»	1
TOTAL .....	4	4	4	5	1	6	7	8	3	2	44

**Distrito de Buenavista.**

ESTADO CIVIL	BARRIOS										TOTAL
	Almirante.	Biblioteca.	Conde de Aranda.	Fernando el Santo.	Goya.	Guindalera.	Las Mercedes.	Marqués de Salamanca.	Monasterio.	Prosperidad	
Soltero con soltera .....	4	6	2	6	1	»	3	6	2	1	34
Soltero con viuda .....	»	»	»	»	1	»	»	»	»	»	1
Viudo con soltera .....	1	»	»	»	1	»	»	»	»	»	2
Viudo con viuda .....	»	»	»	»	»	»	1	»	»	»	1
TOTAL .....	5	6	2	6	3	»	4	6	2	1	35

## Distrito del Congreso.

ESTADO CIVIL	BARRIOS										TOTAL
	Alameda.	Cañizares.	Cervantes	Florida-blanca.	Guttenberg.	Plaza de Toros.	Príncipe.	Retiro.	San Carlos.	Santa María	
Soltero con soltera.....	5	5	2	5	1	5	4	4	2	2	31
Soltero con viuda.....	»	»	»	»	»	»	»	»	»	»	»
Viudo con soltera.....	»	»	»	»	»	»	»	»	»	»	»
Viudo con viuda.....	»	1	»	1	»	»	»	»	1	»	3
TOTAL.....	5	6	2	4	1	5	4	4	3	2	34

## Distrito del Hospital.

ESTADO CIVIL	BARRIOS										TOTAL
	Argumosa.	Delicias.	Doctor Fourquet.	Jesús y María.	Lavapiés.	Ministriles.	Pacífico.	Primavera.	Santa María de la Cabeza.	Torrecilla.	
Soltero con soltera.....	5	1	6	1	2	1	5	2	4	6	33
Soltero con viuda.....	»	»	»	»	1	»	»	1	»	»	2
Viudo con soltera.....	»	»	»	»	1	»	»	»	»	»	1
Viudo con viuda.....	»	»	»	»	»	»	1	1	»	»	2
TOTAL.....	5	1	6	1	4	1	6	4	4	6	38

## Distrito de la Inclusa.

ESTADO CIVIL	BARRIOS										TOTAL
	Amazonas.	Cabestreros.	Caravaca.	Duque de Alba.	Gasómetro.	Huerta del Bayo.	Marqués de Comillas.	Miguel Serret	Peñuelas.	Rastro	
Soltero con soltera.....	7	4	2	1	»	»	2	5	1	5	27
Soltero con viuda.....	»	»	1	»	»	»	»	»	»	»	1
Viudo con soltera.....	»	»	»	»	»	»	2	»	1	1	4
Viudo con viuda.....	»	»	»	»	1	»	»	»	»	1	2
TOTAL.....	7	4	3	1	1	»	4	5	2	7	34

## Distrito de la Latina.

ESTADO CIVIL	BARRIOS										TOTAL
	Aguas.	Alfonso VI.	Arganzuela	Ayuntamiento.	Calatrava.	Cava.	Humilladero	Imperial.	San Francisco.	San Isidro	
Soltero con soltera.....	5	6	5	5	5	2	7	4	4	3	44
Soltero con viuda.....	1	»	»	»	»	»	»	»	»	»	1
Viudo con soltera.....	1	»	»	»	1	»	2	»	»	»	4
Viudo con viuda.....	»	1	»	»	»	»	»	»	»	»	»
TOTAL.....	7	6	5	5	6	2	9	4	4	3	49

## Distrito de Palacio.

ESTADO CIVIL	BARRIOS										TOTAL
	Álamo.	Argüelles.	Carlos III	Casa de Campo	Espejo.	Isabel II.	Mencloa.	Montaña.	Quintana.	Senado.	
Soltero con soltera.....	1	»	2	2	2	2	1	2	3	3	18
Soltero con viuda.....	»	»	1	1	»	»	»	2	»	»	4
Viudo con soltera.....	1	»	»	1	»	»	1	»	»	1	4
Viudo con viuda.....	»	»	»	»	»	»	»	»	»	»	»
TOTAL.....	2	»	3	4	2	2	2	4	3	4	26

## Distrito de la Universidad.

ESTADO CIVIL	BARRIOS										TOTAL
	Amaniel	Bellas Vis- tas.	Conde Du- que	Conde de To- reno.	Guzmán el Bueno.	Lozoya.	Minas.	Quiñones.	Santa Lucía	Valleher- moso	
Soltero con soltera.....	2	8	1	3	»	»	4	1	2	1	22
Soltero con viuda.....	»	»	»	»	»	»	»	»	»	»	»
Viudo con soltera.....	»	1	»	»	»	»	»	1	1	»	3
Viudo con viuda.....	»	»	1	»	»	»	»	»	»	»	1
TOTAL.....	2	9	2	3	»	»	4	2	5	1	26

## RESUMEN

ESTADO CIVIL	DISTRITOS										TOTAL
	CENTRO	HOSPICIO	CHAMBERÍ	BUENAVISTA	CONGRESO	HOSPITAL	INCLUSA	LATINA	PALACIO	UNIVERSIDAD	
Soltero con soltera.....	54	51	56	51	51	55	27	44	18	22	509
Soltero con viuda.....	»	5	1	1	»	2	1	1	4	»	13
Viudo con soltera.....	3	4	6	2	»	1	4	4	4	3	31
Viudo con viuda.....	1	2	1	1	3	2	2	»	»	1	13
TOTAL.....	58	42	44	55	54	58	34	49	26	26	566

*Clasificación por distritos y barrios según el día de la semana en que tuvieron efecto.*

## Distrito del Centro.

DÍA DE LA SEMANA	BARRIOS										TOTAL
	Carmen.	Constitución	Correos.	Estrella.	Jardines.	Mañoz To- rrero.	Puerta del Sol.	San Luis.	San Martín.	Tudescos.	
Domingo.....	1	»	2	»	»	1	1	»	»	»	5
Lunes.....	»	2	1	»	»	»	»	»	1	2	6
Martes.....	»	»	»	»	»	»	»	»	»	»	»
Miércoles.....	»	1	»	1	»	»	»	2	1	»	5
Jueves.....	1	»	2	1	»	2	1	»	»	»	7
Viernes.....	»	»	2	»	»	»	»	»	»	»	2
Sábado.....	»	1	3	1	1	1	3	»	1	2	13
TOTAL.....	2	4	10	5	1	4	5	2	3	4	58



## Distrito del Hospicio.

DÍA DE LA SEMANA	BARRIOS										TOTAL
	Apodaca.	Bilbao.	Campoamor.	Colón.	Góngora	Hernán Cortés.	Jesús del Valle.	San Oropio.	San Pablo.	Las Torres.	
Domingo.....	»	2	»	2	1	1	1	1	1	»	9
Lunes.....	1	»	»	»	»	1	»	»	2	»	4
Martes.....	»	»	»	»	»	1	»	»	»	»	1
Miércoles.....	1	1	1	»	»	»	»	1	»	»	4
Jueves.....	»	»	»	»	1	»	1	»	»	1	5
Viernes.....	»	2	»	1	»	»	»	»	2	»	5
Sábado.....	1	5	4	1	»	1	5	1	1	1	16
TOTAL.....	5	8	5	4	2	4	5	5	6	2	42

## Distrito de Chamberí.

DÍA DE LA SEMANA	BARRIOS										TOTAL
	Alfonso X.	Balmes.	Cardenal Cisneros.	Cuatro Caminos.	Dos de Mayo	Hipódromo.	Luchana.	Monteleón.	Sandoval.	Trafalgar.	
Domingo.....	1	2	1	1	1	»	1	2	»	2	11
Lunes.....	»	»	1	1	»	1	1	1	1	»	6
Martes.....	»	»	1	»	»	»	»	»	»	»	1
Miércoles.....	1	1	1	1	»	2	1	2	»	»	9
Jueves.....	2	1	»	»	»	1	2	1	1	»	8
Viernes.....	»	»	»	»	»	1	1	»	»	»	1
Sábado.....	»	»	»	2	»	2	1	2	1	»	8
TOTAL.....	4	4	4	5	1	6	7	8	5	2	44

## Distrito de Buenavista.

DÍA DE LA SEMANA	BARRIOS										TOTAL
	Almirante.	Biblioteca.	Conde de Aranda.	Fernando el Santo.	Goya.	Guindalera	Las Mercedes.	Marqués de Salamanca.	Monasterio.	Prosperidad	
Domingo.....	1	2	»	1	1	»	»	3	»	»	8
Lunes.....	»	1	»	1	1	»	»	»	1	»	4
Martes.....	»	»	»	1	»	»	1	»	»	»	2
Miércoles.....	2	1	»	1	1	»	»	»	»	»	5
Jueves.....	»	»	1	1	»	»	1	»	»	»	3
Viernes.....	»	1	»	»	»	»	»	»	»	»	1
Sábado.....	2	1	1	1	»	»	2	3	1	1	12
TOTAL.....	5	6	2	6	5	»	4	6	2	1	35

## Distrito del Congreso.

DÍA DE LA SEMANA	BARRIOS										TOTAL
	Alameda.	Cañizares.	Cervantes.	Florida-blanca.	Gutenberg.	Plaza de Toros	Príncipe.	Retiro.	San Carlos.	Santa María	
Domingo.....	2	»	1	1	»	1	1	1	1	»	8
Lunes.....	»	»	»	1	»	»	2	1	1	»	5
Martes.....	1	»	»	»	»	»	»	»	»	»	1
Miércoles.....	»	5	»	1	»	2	»	»	1	»	7
Jueves.....	1	1	»	»	»	»	»	»	»	1	3
Viernes.....	»	»	»	»	»	»	»	»	»	»	»
Sábado.....	1	2	1	1	1	»	1	2	»	1	10
TOTAL.....	5	6	2	4	1	3	4	4	5	2	34

## Distrito del Hospital.

DÍA DE LA SEMANA	BARRIOS										TOTAL
	Argumosa.	Delicias.	Doctor Fourquet.	Jesús y María.	Lavapiés.	Ministriles.	Pacífico.	Primavera.	Santa María de la Cabeza.	Torrecilla.	
Domingo.....	3	»	2	1	»	1	3	2	1	1	14
Lunes.....	1	»	»	»	2	»	»	»	»	1	4
Martes.....	»	»	»	»	»	»	»	»	»	1	1
Miércoles.....	1	»	2	»	»	1	1	1	»	1	6
Jueves.....	»	»	»	»	2	»	»	»	»	»	2
Viernes.....	»	»	»	»	»	»	1	»	»	»	1
Sábado.....	»	1	2	»	»	»	1	1	3	2	10
TOTAL.....	5	1	6	1	4	1	6	4	4	6	38

## Distrito de la Inclusa.


DÍA DE LA SEMANA	BARRIOS										TOTAL
	Amazonas.	Cabestreros.	Caravaca.	Duque de Alba.	Gasómetro.	Huerta del Bayo.	Marqués de Comillas.	Miguel Serret.	Peñuelas.	Rastro.	
Domingo.....	3	2	1	»	»	»	»	4	»	3	13
Lunes.....	»	»	»	»	»	»	2	»	1	»	3
Martes.....	»	»	»	»	»	»	»	»	»	1	1
Miércoles.....	1	»	1	1	1	»	»	1	»	»	5
Jueves.....	»	»	»	»	»	»	»	»	»	1	1
Viernes.....	1	»	»	»	»	»	1	»	»	»	2
Sábado.....	2	2	1	»	»	»	1	»	1	2	9
TOTAL.....	7	4	3	1	1	»	4	5	2	7	31

## Distrito de la Latina.

DÍA DE LA SEMANA	BARRIOS										TOTAL
	Aguas.	Alfonso VI.	Arganzuela	Ayuntamiento.	Calatrava.	Cava.	Humilladero	Imperial.	San Francisco.	San Isidro.	
Domingo.....	4	1	5	»	3	»	4	»	2	1	20
Lunes.....	»	»	»	1	»	»	»	1	»	»	2
Martes.....	»	»	»	»	»	»	»	»	»	»	»
Miércoles.....	1	2	»	»	1	»	2	1	»	1	8
Jueves.....	»	2	»	»	1	»	1	1	»	»	5
Viernes.....	»	»	»	»	1	1	»	»	»	»	2
Sábado.....	2	1	»	2	»	1	2	1	2	1	12
TOTAL.....	7	6	5	3	6	2	9	4	4	3	49

## Distrito de Palacio.

DÍA DE LA SEMANA	BARRIOS										TOTAL
	Álamo.	Argüelles	Carlos III.	Casa de Campo.	Espejo.	Isabel II.	Moncloa.	Montaña.	Quintana.	Senado.	
Domingo.....	1	»	»	2	»	»	»	1	1	2	7
Lunes.....	»	»	»	»	»	»	»	»	1	1	2
Martes.....	»	»	»	»	»	»	»	»	»	»	»
Miércoles.....	»	»	1	»	1	»	»	»	»	»	2
Jueves.....	»	»	1	»	1	»	1	1	»	»	4
Viernes.....	»	»	»	1	»	»	»	»	»	»	1
Sábado.....	1	»	1	1	»	2	1	2	1	1	10
TOTAL.....	2	»	3	4	2	2	2	4	3	4	26



## Distrito de la Universidad.

DÍA DE LA SEMANA	BARRIOS										TOTAL
	Amaniel.	Bellas Vistas.	Conde Duque	Conde de Toren.	Guzman el Bueno.	Leroya.	Minas.	Quilones.	Santa Lucía	Vallehermoso.	
Domingo.....	»	»	»	2	»	»	1	»	1	»	4
Lunes.....	»	4	»	»	»	»	1	»	1	»	7
Martes.....	»	»	»	»	»	»	»	»	»	»	»
Miércoles.....	»	1	1	»	»	»	»	»	»	»	2
Jueves.....	»	»	»	»	»	»	1	1	»	»	2
Viernes.....	2	»	»	1	»	»	»	»	»	»	3
Sábado.....	»	4	1	»	»	»	1	1	1	»	8
TOTAL.....	2	9	2	3	»	»	4	2	3	1	26

## RESUMEN

DÍA DE LA SEMANA	DISTRITOS										TOTAL
	CENTRO	HOSPICIO	CHAMBERÍ	BUENAVISTA	CONGRESO	HOSPITAL	INCLUSA	LATINA	PALACIO	UNIVERSIDAD	
Domingo.....	5	9	11	8	8	14	13	20	7	4	99
Lunes.....	6	4	6	4	5	4	5	2	2	7	45
Martes.....	»	1	1	2	1	1	1	»	»	»	7
Miércoles.....	5	4	9	5	7	6	5	8	2	2	53
Jueves.....	7	5	8	5	5	2	1	5	4	2	38
Viernes.....	2	5	1	1	»	1	2	2	1	5	18
Sábado.....	15	16	8	12	10	10	9	12	10	8	108
TOTAL.....	58	42	44	35	51	58	34	49	26	26	566

## Clasificación según la diferencia de edad entre los contrayentes.

DISTRITOS	MATRIMONIOS EN QUE EL ESPOSO TIENE MÁS EDAD QUE LA ESPOSA							Matrimonios en que la edad es igual o no llega a un año cumplido....	MATRIMONIOS EN QUE EL ESPOSO TIENE MENOS EDAD QUE LA ESPOSA							Matrimonios sin clasi- ficacion de edad. ....	TOTAL  de  matrimo-  nios.
	De 25 años en adelante....	De 20 á 24 años.	De 15 á 19 años.	De 10 á 14 años.	De 5 á 9 años..	De 1 á 4 años..	TOTAL.....		De 25 años en adelante....	De 20 á 24 años.	De 15 á 19 años.	De 10 á 14 años.	De 5 á 9 años..	De 1 á 4 años..	TOTAL.....		
Centro.....	»	»	4	1	11	10	26	4	»	»	»	1	3	4	8	»	38
Hospicio.....	1	»	»	5	7	8	19	7	»	»	»	1	5	10	16	»	42
Chamberí.....	1	1	»	2	6	17	27	2	»	»	1	1	1	12	15	»	44
Buenavista. ....	»	»	»	4	10	14	28	2	»	»	1	»	1	5	5	»	35
Congreso.....	»	»	1	5	11	19	25	1	»	»	»	1	»	7	8	»	34
Hospital.....	»	»	»	5	7	14	24	4	»	»	»	2	2	6	10	»	38
Inclusa.....	»	»	1	5	8	9	25	5	»	»	»	1	2	5	8	»	34
Latina.....	»	»	»	6	6	16	28	5	»	»	»	»	3	13	16	»	49
Palacio.....	1	»	2	1	10	4	18	1	»	»	»	»	2	5	7	»	26
Universidad.....	»	»	1	5	5	10	19	»	»	»	»	»	5	4	7	»	26
TOTAL.....	5	1	9	51	81	112	257	29	»	»	2	7	22	69	100	»	366

## Clasificación según la edad y estado civil de los contrayentes.

EDAD DE LOS VARONES	EDAD DE LAS HEMBRAS										TOTAL
	Menor de 20 años.	De 20 á 24 años.	De 25 á 29 años.	De 30 á 34 años.	De 35 á 39 años.	De 40 á 44 años.	De 45 á 49 años.	De 50 á 54 años.	De 55 á 59 años.	De 60 en adelante.	Sin clasificación.
<b>Soltero con soltera.</b>											
Menor de 20 años.....	1	5	»	»	»	»	»	»	»	»	»
De 20 á 24.....	10	52	12	5	2	»	»	»	»	»	»
De 25 á 29.....	5	56	50	12	4	1	1	»	»	»	»
De 30 á 34.....	1	22	22	8	4	»	»	»	»	»	»
De 35 á 39.....	1	2	9	5	4	»	»	»	»	»	»
De 40 á 44.....	»	2	5	5	2	1	»	»	»	»	»
De 45 á 49.....	»	»	»	1	2	»	5	»	»	»	»
De 50 á 54.....	»	»	»	»	1	»	»	»	»	»	»
De 55 á 59.....	»	»	»	»	»	»	»	»	»	»	»
De 60 en adelante.....	»	»	»	»	»	»	1	»	»	»	»
	18	137	96	52	19	2	5	»	»	»	»
<b>Soltero con viuda.</b>											
Menor de 20 años.....	»	»	»	»	»	»	»	»	»	»	»
De 20 á 24.....	»	»	»	»	»	»	»	»	»	»	»
De 25 á 29.....	»	»	»	1	2	»	»	»	»	»	»
De 30 á 34.....	»	»	1	»	2	»	»	»	»	»	»
De 35 á 39.....	»	»	»	»	2	1	»	1	»	»	»
De 40 á 44.....	»	»	»	»	»	»	1	»	»	»	»
De 45 á 49.....	»	»	»	»	»	»	»	»	»	»	»
De 50 á 54.....	»	»	»	»	»	»	»	»	»	»	»
De 55 á 59.....	»	»	»	»	1	»	1	»	»	»	»
De 60 en adelante.....	»	»	»	»	»	»	»	»	»	»	»
	»	»	1	1	6	2	1	2	»	»	»
<b>Viudo con soltera.</b>											
Menor de 20 años.....	»	»	»	»	»	»	»	»	»	»	»
De 20 á 24.....	»	»	»	»	»	»	»	»	»	»	»
De 25 á 29.....	1	»	1	2	»	»	»	»	»	»	»
De 30 á 34.....	1	2	5	2	1	»	»	»	»	»	»
De 35 á 39.....	1	1	1	»	»	»	»	»	»	»	»
De 40 á 44.....	»	»	»	»	2	5	2	»	»	»	»
De 45 á 49.....	»	»	»	1	»	»	»	»	»	»	»
De 50 á 54.....	»	»	1	»	»	»	»	1	»	»	»
De 55 á 59.....	»	»	»	2	»	1	»	»	»	»	»
De 60 en adelante.....	»	»	»	»	»	»	»	»	»	»	»
	5	5	8	7	5	4	2	1	»	»	»
<b>Viudo con viuda.</b>											
Menor de 20 años.....	»	»	»	»	»	»	»	»	»	»	»
De 20 á 24.....	»	»	»	»	»	»	»	»	»	»	»
De 25 á 29.....	»	»	»	»	»	»	»	»	»	»	»
De 30 á 34.....	»	»	»	»	»	1	»	»	»	»	»
De 35 á 39.....	»	»	»	»	1	»	»	»	»	»	»
De 40 á 44.....	»	»	»	»	1	»	»	»	»	»	»
De 45 á 49.....	»	»	»	2	»	2	»	»	»	»	»
De 50 á 54.....	»	»	»	»	»	1	»	1	»	»	»
De 55 á 59.....	»	»	»	»	»	»	»	1	»	»	»
De 60 en adelante.....	»	»	»	»	»	»	»	2	1	»	»
	»	»	»	2	2	4	»	4	1	»	»
<b>RESUMEN</b>											
Menor de 20 años.....	1	5	»	»	»	»	»	»	»	»	»
De 20 á 24.....	10	52	12	5	2	»	»	»	»	»	»
De 25 á 29.....	6	56	51	15	6	1	1	»	»	»	»
De 30 á 34.....	2	24	28	10	7	1	»	»	»	»	»
De 35 á 39.....	2	5	10	5	7	1	»	1	»	»	»
De 40 á 44.....	»	2	5	5	5	4	5	»	»	»	»
De 45 á 49.....	»	»	»	4	2	2	5	»	»	»	»
De 50 á 54.....	»	»	1	»	1	1	»	2	»	»	»
De 55 á 59.....	»	»	»	2	»	2	»	2	»	»	»
De 60 en adelante.....	»	»	»	»	»	»	1	2	1	»	»
TOTAL.....	21	140	105	42	50	12	8	7	1	»	»

*Clasificación según el lugar del nacimiento de los contrayentes.*

DISTRITOS	LUGAR DEL NACIMIENTO							
	DEL ESPOSO				DE LA ESPOSA			
	MADRID	PROVINCIAS	EXTRANJERO	TOTAL	MADRID	PROVINCIAS	EXTRANJERO	TOTAL
Centro.....	12	26	»	38	17	21	»	38
Hospicio.....	15	26	1	42	15	26	1	42
Chamberí.....	9	51	4	44	12	52	»	44
Buenvista.....	14	21	»	35	9	25	1	35
Congreso.....	10	23	1	34	16	18	»	34
Hospital.....	16	21	»	38	16	21	1	38
Inclusa.....	15	21	»	34	15	21	»	34
Latina.....	21	27	1	49	27	22	»	49
Palacio.....	10	15	1	26	12	14	»	26
Universidad.....	11	15	»	26	15	15	»	26
TOTAL.....	151	227	8	366	150	215	3	366

Matrimonios consanguíneos. <sup>(1)</sup>

Entre parientes de segundo grado consanguinidad.....	Entre parientes de tercer grado consanguinidad	Entre parientes de cuarto grado consanguinidad	Entre parientes de otros grados.	TOTAL
»	»	»	»	»

(1) No han facilitado datos.

El divorcio y la nulidad del matrimonio. <sup>(1)</sup>

Por impotencia ó esterilidad.....	Por adulterio....	Por sevicia ó malos tratos.....	Por condena á cadena ó reclusión perpetua.....	Por otras causas.	TOTAL
»	»	»	»	»	»

(1) No han facilitado datos.

# DEFUNCIONES





MORTALIDAD GENERAL <sup>(1)</sup>*Clasificación de los fallecidos, por adultos y párvulos, según sexo, distrito y barrio.***Distrito del Centro.**

BARRIOS	ADULTOS			PÁRVULOS			TOTAL GENERAL		
	V.	H.	TOTAL	V.	H.	TOTAL	V.	H.	TOTAL
Carmen.....	3	2	5	1	»	1	4	2	6
Constitución.....	2	3	5	2	»	2	4	3	7
Correos.....	2	2	4	6	3	9	8	5	13
Estrella.....	»	5	5	4	1	5	4	6	10
Jardines.....	4	2	6	»	2	2	4	4	8
Muñoz Torrero.....	4	6	10	2	4	6	6	10	16
Puerta del Sol.....	5	»	5	1	1	2	6	1	7
San Luis.....	5	3	8	3	1	4	8	4	12
San Martín.....	5	4	9	»	4	4	5	8	13
Tudescos.....	1	3	4	»	2	2	1	5	6
TOTAL.....	31	50	61	19	18	37	50	48	98

**Distrito del Hospicio.**

BARRIOS	ADULTOS			PARVULOS			TOTAL GENERAL		
	V.	H.	TOTAL	V.	H.	TOTAL	V.	H.	TOTAL
Apodaca.....	»	1	1	»	1	1	»	2	2
Bilbao.....	2	2	4	1	3	4	3	5	8
Campoamor.....	3	2	5	1	1	2	4	3	7
Colón.....	1	2	3	2	2	4	3	4	7
Góngora.....	3	2	5	»	1	1	3	3	6
Hernán Cortés.....	»	2	2	»	»	»	»	2	2
Jesús del Valle.....	5	2	7	5	1	6	10	3	13
San Oropio.....	»	4	4	2	1	3	2	5	7
San Pablo.....	»	5	5	6	1	7	6	6	12
Las Torres.....	2	2	4	3	»	3	5	2	7
TOTAL.....	16	24	40	20	11	31	36	35	71

**Distrito de Chamberí.**

BARRIOS	ADULTOS			PÁRVULOS			TOTAL GENERAL		
	V.	H.	TOTAL	V.	H.	TOTAL	V.	H.	TOTAL
Alfonso X.....	1	4	5	1	2	3	2	6	8
Balmes.....	5	3	8	8	8	16	13	11	24
Cardenal Cisneros.....	5	5	10	6	2	8	11	7	18
Cuatro Caminos.....	2	2	4	4	6	10	6	8	14
Dos de Mayo.....	3	5	8	1	1	2	4	6	10
Hipódromo.....	2	2	4	5	3	8	7	5	12
Luchana.....	1	3	4	3	»	3	4	3	7
Monteleón.....	4	»	4	5	2	7	9	2	11
Sandoval.....	1	4	5	1	1	2	2	5	7
Trafalgar.....	5	2	7	3	4	7	8	6	14
TOTAL.....	29	50	59	37	29	66	66	59	125

(1) En los cuadros de esta sección se clasifica los fallecidos en establecimientos benéficos, con referencia á sus respectivos domicilios.

**Distrito de Buenavista.**

BARRIOS	ADULTOS			PÁRVULOS			TOTAL GENERAL		
	V.	H.	TOTAL	V.	H.	TOTAL	V.	H.	TOTAL
Almirante .....	4	5	9	»	»	»	4	5	9
Biblioteca.....	3	5	8	»	2	2	3	7	10
Conde Aranda .....	»	4	4	»	1	1	»	5	5
Fernando el Santo.....	3	1	4	3	»	3	6	1	7
Goya.....	3	1	4	2	»	2	5	1	6
Guindalera.....	1	1	2	6	7	13	7	8	15
Las Mercedes.....	»	6	6	6	6	12	6	12	18
Marqués de Salamanca.....	3	»	3	»	3	3	3	3	6
Monasterio.....	2	1	3	1	»	1	3	1	4
Prosperidad.....	4	4	8	3	4	7	7	8	15
TOTAL.....	23	28	51	21	23	44	44	51	95

**Distrito del Congreso.**

BARRIOS	ADULTOS			PÁRVULOS			TOTAL GENERAL		
	V.	H.	TOTAL	V.	H.	TOTAL	V.	H.	TOTAL
Alameda.....	3	2	5	1	2	3	4	4	8
Cañizares.....	3	5	8	1	»	1	4	5	9
Cervantes.....	3	5	8	2	2	4	5	7	12
Floridablanca.....	»	1	1	2	»	2	2	1	3
Guttenberg.....	5	1	6	3	»	3	8	1	9
Plaza de Toros.....	3	1	4	9	10	19	12	11	23
Principe.....	2	1	3	1	2	3	3	3	6
Retiro.....	1	1	2	1	2	3	2	3	5
San Carlos.....	8	7	15	2	1	3	10	8	18
Santa María.....	9	1	10	3	2	5	12	3	15
TOTAL.....	37	25	62	25	21	46	62	46	108

**Distrito del Hospital.**

BARRIOS	ADULTOS			PÁRVULOS			TOTAL GENERAL		
	V.	H.	TOTAL	V.	H.	TOTAL	V.	H.	TOTAL
Argumosa.....	4	3	7	4	3	7	8	6	14
Delicias.....	4	2	6	10	2	12	14	4	18
Doctor Fourquet.....	18	16	34	3	»	3	21	16	37
Jesús y María.....	3	6	9	3	1	4	6	7	13
Lavapiés.....	4	4	8	1	5	6	5	9	14
Ministriles.....	2	6	8	2	4	6	4	10	14
Pacífico.....	2	3	5	5	1	6	7	4	11
Primavera.....	3	5	8	1	2	3	4	7	11
Santa María de la Cabeza.....	3	7	10	8	10	18	11	17	28
Forrecilla.....	3	6	9	4	2	6	7	8	15
TOTAL.....	46	58	104	41	30	71	87	88	175

**Distrito de la Inclusa.**

BARRIOS	ADULTOS			PÁRVULOS			TOTAL GENERAL		
	V.	H.	TOTAL	V.	H.	TOTAL	V.	H.	TOTAL
Amazonas.....	5	5	6	5	6	9	6	9	15
Cabestreros.....	2	4	6	25	10	35	25	14	59
Caravaca.....	2	4	6	8	4	12	10	8	18
Duque de Alba.....	»	»	»	1	1	2	1	1	2
Gasómetro.....	2	3	5	7	6	15	9	9	18
Huerta del Bayo...	2	6	8	8	2	10	10	8	18
Marqués de Comillas.....	5	1	4	3	»	3	6	1	7
Miguel Servet.....	2	1	3	3	3	6	5	4	9
Peñuelas.....	5	4	7	1	3	4	4	7	11
Rastro.....	5	5	6	4	2	6	7	5	12
TOTAL.....	22	29	51	61	37	98	55	66	149

**Distrito de la Latina.**

BARRIOS	ADULTOS			PÁRVULOS			TOTAL GENERAL		
	V.	H.	TOTAL	V.	H.	TOTAL	V.	H.	TOTAL
Aguas.....	»	2	2	7	3	10	7	5	12
Alfonso VI.....	5	2	7	4	7	11	9	9	18
Arganzuela.....	5	6	11	4	5	9	9	11	20
Ayuntamiento.....	4	5	9	2	1	3	6	6	12
Calatrava.....	5	4	9	9	5	12	14	7	21
Cava.....	2	1	3	5	4	9	7	5	12
Humilladero.....	4	5	9	9	2	11	15	7	20
Imperial.....	4	4	8	3	5	8	7	9	16
San Francisco.....	5	3	8	4	7	11	9	10	19
San Isidro.....	4	»	4	5	2	7	9	2	11
TOTAL.....	58	52	70	52	39	91	90	71	161

**Distrito de Palacio.**

BARRIOS	ADULTOS			PÁRVULOS			TOTAL GENERAL		
	V.	H.	TOTAL	V.	H.	TOTAL	V.	H.	TOTAL
Álamo.....	4	2	6	5	»	5	7	2	9
Argüelles.....	4	3	7	4	1	5	8	4	12
Carlos III.....	3	1	4	2	2	4	5	3	8
Casa de Campo.....	1	3	4	4	2	6	5	5	10
Espejo.....	4	5	9	»	2	2	4	7	11
Isabel II.....	4	2	6	1	»	1	5	2	7
Moncloa.....	3	4	7	4	4	8	7	8	15
Montaña.....	1	1	2	»	»	»	1	1	2
Quintana.....	8	2	10	»	1	1	8	3	11
Senado.....	3	4	7	4	1	5	7	5	12
TOTAL.....	35	27	62	22	15	35	57	40	97

## Distrito de la Universidad.

BARRIOS	ADULTOS			PÁRVULOS			TOTAL GENERAL		
	V.	H.	TOTAL	V.	H.	TOTAL	V.	H.	TOTAL
Amaniel.....	1	4	5	5	2	5	4	6	10
Bellas vistas.....	7	6	13	13	5	16	20	9	29
Conde Duque.....	1	5	6	»	2	2	1	7	8
Conde de Toreno.....	1	5	6	5	»	5	4	5	9
Guzmán el Bueno.....	6	6	12	5	2	5	9	8	17
Lozoya.....	5	2	7	2	5	5	7	5	12
Minas.....	1	1	2	1	2	3	2	5	5
Quiñones.....	6	3	9	2	2	4	8	5	13
Santa Lucia.....	2	1	3	»	»	»	2	1	3
Vallehermoso.....	1	2	3	5	2	5	4	4	8
TOTAL .....	51	55	66	50	18	48	61	55	114

## RESUMEN

DISTRITOS	ADULTOS			PÁRVULOS			TOTAL GENERAL		
	V.	H.	TOTAL	V.	H.	TOTAL	V.	H.	TOTAL
Centro.....	51	50	61	19	18	37	50	48	98
Hospicio.....	16	24	40	20	11	31	36	35	71
Chamberi.....	29	30	59	37	29	66	66	59	125
Buenavista.....	25	28	51	21	25	44	44	51	95
Congreso.....	37	25	62	25	21	46	62	46	108
Hospital.....	46	58	104	41	50	71	87	88	175
Inclusa.....	22	29	51	61	57	98	85	66	149
Latina.....	58	52	70	52	59	91	90	71	161
Palacio.....	55	27	62	22	15	35	57	40	97
Universidad.....	51	55	66	50	18	48	61	55	114
TOTAL .....	508	518	626	528	259	567	656	557	1.193


## DISTRITOS Y BARRIOS

Ayuntamiento de Madrid

DISTRITOS Y BARRIOS																	TOTAL																																																																																																																																																																																																																																																																																																																																																																																																																																																																																																																																																																																																																																																																																																																																																																																																																																																																																																																																																																																																																																																																																																																																																																																																																																								
																			175																																																																																																																																																																																																																																																																																																																																																																																																																																																																																																																																																																																																																																																																																																																																																																																																																																																																																																																																																																																																																																																																																																																																																																																																																																						
6. Hospital.																																																																																																																																																																																																																																																																																																																																																																																																																																																																																																																																																																																																																																																																																																																																																																																																																																																																																																																																																																																																																																																																																																																																																																																																																																																									
1. Argumosa.....	»	»	»	»	»	»	»	»	»	»	»	»	»	»	»	»	»	»	»	»	»	»	»	»	»	»	»	»	»	»	»	»	»	»	»	»	»	»	»	»	»	»	»	»	»	»	»	»	»	»	»	»	»	»	»	»	»	»	»	»	»	»	»	»	»	»	»	»	»	»	»	»	»	»	»	»	»	»	»	»	»	»	»	»	»	»	»	»	»	»	»	»	»	»	»	»	»	»	»	»	»	»	»	»	»	»	»	»	»	»	»	»	»	»	»	»	»	»	»	»	»	»	»	»	»	»	»	»	»	»	»	»	»	»	»	»	»	»	»	»	»	»	»	»	»	»	»	»	»	»	»	»	»	»	»	»	»	»	»	»	»	»	»	»	»	»	»	»	»	»	»	»	»	»	»	»	»	»	»	»	»	»	»	»	»	»	»	»	»	»	»	»	»	»	»	»	»	»	»	»	»	»	»	»	»	»	»	»	»	»	»	»	»	»	»	»	»	»	»	»	»	»	»	»	»	»	»	»	»	»	»	»	»	»	»	»	»	»	»	»	»	»	»	»	»	»	»	»	»	»	»	»	»	»	»	»	»	»	»	»	»	»	»	»	»	»	»	»	»	»	»	»	»	»	»	»	»	»	»	»	»	»	»	»	»	»	»	»	»	»	»	»	»	»	»	»	»	»	»	»	»	»	»	»	»	»	»	»	»	»	»	»	»	»	»	»	»	»	»	»	»	»	»	»	»	»	»	»	»	»	»	»	»	»	»	»	»	»	»	»	»	»	»	»	»	»	»	»	»	»	»	»	»	»	»	»	»	»	»	»	»	»	»	»	»	»	»	»	»	»	»	»	»	»	»	»	»	»	»	»	»	»	»	»	»	»	»	»	»	»	»	»	»	»	»	»	»	»	»	»	»	»	»	»	»	»	»	»	»	»	»	»	»	»	»	»	»	»	»	»	»	»	»	»	»	»	»	»	»	»	»	»	»	»	»	»	»	»	»	»	»	»	»	»	»	»	»	»	»	»	»	»	»	»	»	»	»	»	»	»	»	»	»	»	»	»	»	»	»	»	»	»	»	»	»	»	»	»	»	»	»	»	»	»	»	»	»	»	»	»	»	»	»	»	»	»	»	»	»	»	»	»	»	»	»	»	»	»	»	»	»	»	»	»	»	»	»	»	»	»	»	»	»	»	»	»	»	»	»	»	»	»	»	»	»	»	»	»	»	»	»	»	»	»	»	»	»	»	»	»	»	»	»	»	»	»	»	»	»	»	»	»	»	»	»	»	»	»	»	»	»	»	»	»	»	»	»	»	»	»	»	»	»	»	»	»	»	»	»	»	»	»	»	»	»	»	»	»	»	»	»	»	»	»	»	»	»	»	»	»	»	»	»	»	»	»	»	»	»	»	»	»	»	»	»	»	»	»	»	»	»	»	»	»	»	»	»	»	»	»	»	»	»	»	»	»	»	»	»	»	»	»	»	»	»	»	»	»	»	»	»	»	»	»	»	»	»	»	»	»	»	»	»	»	»	»	»	»	»	»	»	»	»	»	»	»	»	»	»	»	»	»	»	»	»	»	»	»	»	»	»	»	»	»	»	»	»	»	»	»	»	»	»	»	»	»	»	»	»	»	»	»	»	»	»	»	»	»	»	»	»	»	»	»	»	»	»	»	»	»	»	»	»	»	»	»	»	»	»	»	»	»	»	»	»	»	»	»	»	»	»	»	»	»	»	»	»	»	»	»	»	»	»	»	»	»	»	»	»	»	»	»	»	»	»	»	»	»	»	»	»	»	»	»	»	»	»	»	»	»	»	»	»	»	»	»	»	»	»	»	»	»	»	»	»	»	»	»	»	»	»	»	»	»	»	»	»	»	»	»	»	»	»	»	»	»	»	»	»	»	»	»	»	»	»	»	»	»	»	»	»	»	»	»	»	»	»	»	»	»	»	»	»	»	»	»	»	»	»	»	»	»	»	»	»	»	»	»	»	»	»	»	»	»	»	»	»	»	»	»	»	»	»	»	»	»	»	»	»	»	»	»	»	»	»	»	»	»	»	»	»	»	»	»	»	»	»	»	»	»	»	»	»	»	»	»	»	»	»	»	»	»	»	»	»	»	»	»	»	»	»	»	»	»	»	»	»	»	»	»	»	»	»	»	»	»	»	»	»	»	»	»	»	»	»	»	»	»	»	»	»	»	»	»	»	»	»	»	»	»	»	»	»	»	»	»	»	»	»	»	»	»	»	»	»	»	»	»	»	»	»	»	»	»	»	»	»	»	»	»	»	»	»	»	»	»	»	»	»	»	»	»	»	»	»	»	»	»	»	»	»	»	»	»	»	»	»	»	»	»	»	»	»	»	»	»	»	»	»	»	»	»	»	»	»	»	»	»	»	»	»	»	»	»	»	»	»	»	»	»	»	»	»	»	»	»	»	»	»	»	»	»	»	»	»	»	»	»	»	»	»	»	»	»	»	»	»	»	»	»	»	»	»	»	»	»	»	»	»	»	»	»	»	»	»	»	»	»	»	»	»	»	»	»	»	»	»	»	»	»	»	»	»	»	»	»	»	»	»	»	»	»	»	»	»	»	»	»	»	»	»	»	»	»	»	»	»	»	»	»	»	»	»	»	»	»	»	»	»	»	»	»	»	»	»	»	»	»	»	»	»	»	»	»	»	»	»	»	»	»	»	»	»	»	»	»	»	»	»	»	»	»	»	»	»	»	»	»	»</

## Causas de defunción por distritos.

Número de orden...	CAUSA DEL FALLECIMIENTO	DISTRITOS									TOTAL	
		Centro.....	Hospicio.....	Chamberí.....	Buenavista....	Congreso.....	Hospital.....	Inclusa.....	Latina.....	Palacio.....		Universidad..
		I. Enfermedades generales.										
1	Fiebre tifoidea (tifus abdominal).....	1	»	2	1	4	3	1	3	»	1	16
2	Tifus exantemático.....	»	»	1	»	»	»	»	1	»	»	2
3	Fiebre recurrente.....	»	»	»	»	»	»	»	»	»	»	»
4	Fiebre intermitente y caquexia palustre.....	»	»	»	»	»	»	»	»	»	»	»
4b	Por lo mismo, caquexia palustre.....	»	»	»	»	»	»	»	»	»	»	»
5	Viruela.....	1	»	»	»	»	2	»	»	»	1	4
6	Sarampión.....	1	2	8	2	5	6	9	7	1	1	42
7	Escarlatina.....	1	»	3	»	1	3	»	»	1	»	9
8	Tos ferina, coqueluche.....	1	»	»	»	»	»	2	1	»	»	4
9	Difteria y Crup.....	»	»	5	2	»	1	1	1	»	»	8
9b	Por lo mismo, difteria.....	»	»	»	»	»	»	»	»	»	»	»
10	Grippe.....	3	»	1	»	»	1	»	1	3	»	9
11	Sudor miliar.....	»	»	»	»	»	»	»	»	»	»	»
12	Cólera asiático.....	»	»	»	»	»	»	»	»	»	»	»
13	Cólera nostras.....	»	»	»	»	»	»	»	»	»	»	»
14	Disenteria.....	»	»	»	»	»	»	»	»	»	»	»
14b	Por lo mismo, disenteria epidémica.....	»	»	»	»	»	»	»	»	»	»	»
15	Peste.....	»	»	»	»	»	»	»	»	»	»	»
16	Fiebre amarilla.....	»	»	»	»	»	»	»	»	»	»	»
17	Lepra.....	»	»	»	»	»	»	»	»	»	»	»
18	Erisipela.....	»	1	»	»	»	»	»	1	»	»	2
19	Otras enfermedades epidémicas.....	»	»	»	»	»	»	»	»	»	»	»
20	Infección purulenta y septicemia.....	1	»	1	»	»	1	»	»	»	2	5
21	Muerto y lamparón.....	»	»	»	»	»	»	»	»	»	»	»
22	Pústula maligna y carbunclo.....	»	»	»	»	»	»	1	»	»	»	1
23	Rabia.....	»	»	»	»	»	»	»	»	»	»	»
24	Actinomicosis y triquinosis.....	»	»	»	»	»	»	»	»	»	»	»
25	Pelagra.....	»	»	1	»	»	»	»	»	»	2	3
26	Tuberculosis de la laringe.....	»	»	»	»	»	»	»	»	»	»	»
27	Tuberculosis de los pulmones.....	7	5	15	7	10	15	12	12	6	20	109
28	Tuberculosis de las meninges.....	»	»	»	»	»	»	»	»	1	»	1
29	Tuberculosis abdominal.....	2	2	»	2	1	5	3	3	1	2	21
30	Mal de Pott.....	»	»	»	»	»	»	1	»	»	»	1
31	Absceso frío y por congestión.....	»	»	»	»	»	»	»	»	»	»	»
32	Tumores blancos.....	»	»	»	»	»	»	»	»	»	»	»
33	Tuberculosis de otros órganos.....	»	»	»	»	1	»	»	»	»	1	2
34	Tuberculosis generalizada.....	1	»	1	»	1	»	»	1	1	»	5
35	Escrófula.....	»	»	»	1	»	»	»	»	»	»	1
36	Sífilis.....	»	»	»	»	»	»	5	1	»	»	6
37	Blenorragia del hombre.....	»	»	»	»	»	»	»	1	»	»	1
38	Enfermedades gonocócicas del niño.....	»	»	»	»	»	»	»	»	»	»	»
39	Cáncer de la cavidad de la boca.....	1	»	»	»	»	1	»	»	»	»	2
40	Cáncer del estómago, del hígado.....	2	2	2	»	2	5	»	1	1	2	15
41	Cáncer del peritoneo de los intestinos y del recto.....	»	1	2	»	»	»	»	2	»	»	7
42	Cáncer de los órganos genitales de la mujer.....	»	2	»	1	»	2	1	»	»	»	6
43	Cáncer del seno.....	1	»	1	»	»	»	»	»	»	»	2
44	Cáncer de la piel.....	»	»	»	»	»	»	»	»	»	»	»
45	Cáncer de otros órganos y de órganos no especificados	»	1	»	»	4	1	2	»	1	5	12
46	Otros tumores (excepto tumores de los órganos ge- nitales de la mujer).....	»	»	»	»	»	»	»	»	1	»	1
47	Reumatismo articular y agudo.....	»	»	»	»	»	»	»	»	»	»	»
48	Reumatismo crónico y gota.....	»	»	1	»	1	»	»	»	»	1	3
49	Escorbuto.....	»	»	»	»	»	»	»	»	»	»	»
50	Diabetes.....	»	»	1	»	»	»	»	»	»	»	1
51	Bocio exoftálmico.....	»	»	»	»	1	»	»	»	»	»	1
52	Enfermedad bronceada de Addison.....	»	»	»	»	»	»	»	»	»	»	»
53	Leucemia.....	»	»	»	»	»	»	»	»	»	»	»
54	Anemia, clorosis.....	1	»	»	»	»	»	»	»	»	»	1
55	Otras enfermedades generales.....	»	»	»	»	»	1	2	1	1	5	»
56	Alcoholismo (agudo ó crónico).....	»	»	»	»	»	»	»	»	»	»	»
57	Saturnismo.....	»	»	»	»	»	»	»	»	»	»	»
58	Otras intoxicaciones profesionales crónicas.....	»	»	»	»	»	»	»	»	»	»	»
59	Otros envenenamientos crónicos.....	»	»	»	»	»	»	»	»	»	»	»
II. Enfermedades del sistema nervioso y de los órganos de los sentidos.												
60	Encefalitis.....	»	1	»	»	»	»	»	»	1	»	2
61	Meningitis simple.....	7	6	7	14	12	12	19	27	9	11	124
61b	Por lo mismo, meningitis, cerebro espinal y epidé- micas.....	»	»	»	»	»	»	»	»	»	»	»
62	Ataxia locomotriz progresiva.....	»	»	»	»	»	»	»	»	»	»	»
63	Otras enfermedades de la médula espinal.....	1	1	»	»	»	»	»	»	2	»	4
64	Congestión y hemorragia cerebrales.....	9	1	2	6	5	11	2	7	5	6	55
65	Reblandecimiento cerebral.....	1	»	»	»	»	»	»	»	»	1	2
66	Parálisis sin causa indicada.....	»	»	1	»	»	»	»	»	»	»	1
67	Parálisis general.....	»	»	»	1	1	»	»	»	»	»	2
68	Otras formas de enajenación mental.....	»	»	»	»	»	»	»	»	»	»	»
69	Epilepsia.....	»	»	1	»	»	»	1	»	»	»	2
70	Eclampsia (no puerperal).....	»	»	»	»	»	1	»	»	»	»	1
71	Convulsiones de los niños.....	3	2	4	3	4	4	3	2	4	2	31
72	Tétanos.....	»	»	»	»	»	»	»	»	»	»	»
Suma y sigue.....		45	28	58	40	52	74	64	74	40	59	554



Número de orden. ....	CAUSA DEL FALLECIMIENTO	DISTRITOS									TOTAL	
		Centro. ....	Hospicio. ....	Chamberí. ....	Buenavista. ....	Congreso. ....	Hospital. ....	Inclusa. ....	Latina. ....	Palacio. ....		Universidad. ....
	Suma anterior .....	40	28	58	40	52	74	64	74	40	59	534
73	Corea .....	»	»	»	»	»	»	»	»	»	»	»
74	Otras enfermedades del sistema nervioso .....	»	»	»	»	»	»	1	»	»	»	1
75	Enfermedades de los ojos y sus anexos .....	»	»	»	»	»	»	»	»	»	»	»
76	Enfermedades del oído .....	»	»	»	»	»	»	»	»	»	»	»
	<b>III. Enfermedades del aparato circulatorio</b>											
77	Pericarditis .....	»	»	»	»	»	»	»	»	»	»	»
78	Endocarditis aguda .....	1	2	2	1	1	2	»	2	2	3	16
79	Enfermedades orgánicas del corazón .....	4	»	6	5	3	9	4	5	4	2	40
80	Angina de pecho .....	2	»	»	1	»	»	»	1	»	»	4
81	Enfermedades de las arterias, ateroma, aneurisma ..	1	1	»	1	»	2	»	1	1	1	8
82	Embolia y trombosis .....	1	2	»	»	1	2	»	»	»	»	6
83	Enfermedades de las venas (varices, hemorroides, flebitis, etc.) .....	»	»	»	»	»	»	»	»	»	»	»
84	Enfermedades del sistema linfático, linfangitis, etc..	»	»	»	»	»	»	»	»	»	»	»
85	Hemorragias .....	»	»	»	1	»	»	»	»	»	»	1
86	Otras enfermedades del aparato circulatorio .....	»	1	»	1	»	1	2	»	1	3	9
	<b>IV. Enfermedades del aparato respiratorio.</b>											
87	Enfermedades de las fosas nasales .....	»	»	»	»	1	»	»	»	»	»	1
88	Enfermedades de la laringe .....	»	1	»	»	3	»	»	»	»	1	5
89	Enfermedades del cuerpo tiroide .....	»	»	»	»	»	»	»	»	»	»	»
90	Bronquitis aguda .....	2	2	10	1	4	14	12	9	3	6	63
91	Bronquitis crónica .....	2	1	4	3	1	1	1	2	1	2	18
92	Bronco-pneumonia .....	8	6	»	2	6	10	6	9	4	4	55
93	Neumonía .....	3	4	5	10	5	10	5	5	4	2	51
94	Pleurisia .....	»	»	»	»	»	1	»	»	1	1	3
95	Congestión y apoplejía pulmonares .....	»	»	»	»	»	»	»	1	»	»	1
96	Grangrena del pulmón .....	»	»	»	»	»	»	»	»	1	»	1
97	Asma .....	»	»	»	»	»	»	»	»	»	»	»
98	Enfisema pulmonar .....	»	»	»	»	»	2	»	»	»	»	2
99	Otras enfermedades del aparato respiratorio (excepto la tisis) .....	»	»	1	»	1	1	»	1	»	»	4
	<b>V. Enfermedades del aparato digestivo.</b>											
100	Enfermedades de la boca y sus anexos .....	»	»	»	»	»	»	»	»	»	»	»
101	Enfermedades de la laringe .....	»	»	»	»	»	»	1	»	»	»	1
102	Enfermedades del exófago .....	»	»	»	»	»	»	»	»	»	»	»
103	Úlceras del estómago .....	1	»	»	1	»	»	»	»	»	»	2
104	Otras enfermedades del estómago (excepto cáncer) ..	2	»	»	»	»	»	1	1	»	»	4
105	Diarrea enteritis de menos de dos años .....	7	5	20	5	10	11	25	17	9	11	120
105b	Por lo mismo, diarrea crónica .....	»	»	»	»	»	»	»	»	»	»	»
106	Diarrea y enteritis de dos años en adelante .....	3	5	5	2	3	3	7	6	7	3	42
107	Parásitos intestinales .....	»	»	»	»	»	»	»	»	»	»	»
108	Otras afecciones del hígado .....	»	2	1	»	»	2	»	1	3	2	11
109	Otras afecciones del intestino .....	»	»	»	»	»	»	»	»	»	1	1
110	Ictericia grave .....	»	»	»	»	»	»	1	»	»	»	1
111	Tumores hidáticos del bazo .....	»	»	»	»	»	»	»	»	»	»	»
112	Cirrosis del hígado .....	3	»	2	»	»	1	1	2	»	»	9
113	Cálculos biliares .....	»	»	»	»	»	1	»	»	»	»	1
114	Hernias, obstrucciones intestinales .....	»	»	1	»	1	»	»	1	1	»	4
115	Enfermedades del bazo .....	»	»	»	»	»	»	»	»	»	»	»
116	Peritonitis simple (excepto la puerperal) .....	»	1	»	1	1	1	»	1	1	1	7
117	Otras enfermedades del aparato digestivo (exceptuándose el cáncer y la tuberculosis) .....	»	»	»	»	»	»	»	»	»	»	»
118	Apendicitis y flemón de la fosa iliaca .....	»	»	1	1	»	1	»	»	»	»	3
	<b>VI. Enfermedades del aparato génito urinario y sus anexos.</b>											
119	Nefritis aguda .....	»	»	1	»	1	2	1	»	»	»	5
120	Enfermedad de Bright .....	»	2	1	4	2	1	3	2	2	1	18
121	Otras enfermedades de los riñones y sus anexos .....	»	»	»	»	1	»	»	»	»	»	1
122	Cálculos vexicales .....	»	»	»	»	»	»	»	»	»	»	»
123	Enfermedades de la vejiga .....	»	»	»	»	1	»	»	1	»	»	2
124	Otras enfermedades de la uretra, absesos urinarios ..	»	»	»	»	»	»	»	»	»	»	»
125	Enfermedades de la próstata .....	»	»	»	»	»	»	»	»	»	»	»
126	Enfermedades no venéreas de los órganos genitales del hombre .....	»	»	»	»	»	»	»	»	1	»	1
127	Metritis .....	»	»	»	»	»	»	»	»	»	»	»
128	Hemorragia uterina (no puerperal) .....	»	1	»	»	»	»	»	»	»	»	1
129	Tumor uterino (no canceroso) .....	»	»	»	»	»	»	»	»	»	»	»
130	Otras enfermedades del útero .....	»	»	»	»	»	»	»	»	»	»	»
131	Quistes y otros tumores del ovario .....	»	»	»	»	»	»	»	»	»	»	»
132	Otras enfermedades de los órganos genitales de la mujer .....	»	»	»	1	»	»	»	»	»	1	2
133	Enfermedades no puerperales de las mamas (excepto el cáncer) .....	»	»	»	»	»	»	»	»	»	»	»
	<b>VII. Estado puerperal.</b>											
134	Accidentes del embarazo .....	»	»	»	»	»	»	»	»	»	»	»
135	Hemorragia puerperal .....	»	»	»	»	»	»	»	»	»	»	»
	Suma y sigue .....	85	62	118	79	98	152	133	142	86	104	1,039

Número de orden. ....	CAUSA DEL FALLECIMIENTO	DISTRITOS										TOTAL
		Centro.....	Hospicio.....	Chamberí.....	Buenavista...	Congreso.....	Hospital.....	Inclusa.....	Latina.....	Palacio.....	Universidad..	
	<i>Suma anterior.....</i>	85	62	118	79	93	132	133	142	86	104	1.053
136	Otros accidentes del parto.....	»	»	»	»	»	»	»	»	»	»	»
137	Septicemia puerperal.....	»	»	»	1	»	3	1	»	1	»	7
138	Albuminuria y eclampsia puerperales.....	»	»	»	»	»	»	»	»	»	»	»
139	Phlegmasia alba dolens, puerperal.....	»	»	»	»	»	»	»	»	»	»	»
140	Otros accidentes puerperales (muerte súbita).....	1	»	»	»	»	»	»	»	»	»	1
141	Enfermedades puerperales de la mamila.....	»	»	»	»	»	»	»	»	»	»	»
	<b>VIII. Enfermedades de la piel y del tejido celular.</b>											
142	Gangrena.....	1	»	»	»	2	1	»	»	»	»	4
143	Furúnculo, antrax, divieso.....	»	»	»	»	»	»	»	»	»	»	»
144	Flemón, absceso caliente.....	»	»	»	»	»	»	»	»	»	»	»
145	Otras enfermedades de la piel y sus anexos.....	»	»	»	»	»	»	»	»	»	»	»
	<b>IX. Enfermedades de los órganos de la locomoción.</b>											
146	Enfermedades de los huesos (exceptuándose la tuberculosis).....	1	2	»	»	»	7	3	7	3	3	26
147	Enfermedades de las articulaciones (exceptuando la tuberculosis y el reumatismo).....	»	»	»	»	»	»	1	»	»	»	1
148	Amputación.....	»	»	»	»	»	»	»	»	»	»	»
149	Otras enfermedades de los órganos de la locomoción.	»	»	»	»	»	»	»	»	»	»	»
	<b>X. Vicios de conformación.</b>											
150	Vicios de conformación congénitos (no comprendidos los nacidos muertos).....	»	1	1	3	1	3	1	4	1	1	16
	<b>XI. Primera infancia.</b>											
151	Debilidad congénita, ictericia y esclerema.....	1	1	»	2	»	1	»	»	»	1	6
152	Otras enfermedades especiales de la primera infancia.....	»	»	»	»	»	»	»	»	»	»	»
153	Falta de cuidados.....	1	»	»	1	»	»	»	»	»	1	3
	<b>XII. Vejez.</b>											
154	Debilidad senil.....	2	4	5	3	2	4	1	5	1	»	27
	<b>XIII. Afecciones producidas por causas exteriores.</b>											
155	Suicidio por el veneno.....	»	»	»	»	»	»	1	»	»	»	1
156	Suicidio por asfixia.....	»	»	»	»	»	»	»	»	»	»	»
157	Suicidio por ahorcadura ó extrangulación.....	»	»	»	»	»	»	»	»	»	»	»
158	Suicidio por sumersión.....	1	»	»	»	»	»	»	»	»	»	1
159	Suicidio por arma de fuego.....	1	»	»	1	»	»	»	»	»	»	2
160	Suicidio por instrumentos cortantes.....	»	»	»	»	»	»	»	»	»	»	»
161	Suicidio por precipitación de un lugar elevado.....	»	»	»	»	»	1	1	»	1	»	3
162	Suicidio por aplastamiento.....	»	»	»	»	»	»	»	»	»	»	1
163	Otros suicidios.....	»	»	»	»	»	»	»	»	»	»	»
164	Fracturas.....	»	»	»	»	»	»	»	»	»	»	»
165	Luxaciones.....	»	»	»	»	»	»	»	»	»	»	»
166	Otros traumatismos accidentales.....	2	»	1	»	3	2	1	»	1	2	12
167	Quemaduras por el fuego.....	»	»	»	1	»	»	»	1	»	»	2
168	Quemaduras por sustancias corrosivas.....	»	»	»	1	»	»	»	»	»	»	1
169	Insolación.....	»	»	»	»	»	»	»	»	»	»	»
170	Congelación.....	»	»	»	»	»	»	»	»	»	»	»
171	Comoción eléctrica.....	»	»	»	»	»	»	»	»	»	»	»
172	Sumersión accidental.....	»	»	»	»	»	»	»	»	»	»	»
173	Inanición.....	»	»	»	»	»	»	»	1	»	»	1
174	Absorción de gases deletéreos.....	»	»	»	»	»	»	»	»	»	»	»
175	Otros envenenamientos agudos.....	»	»	»	»	»	»	»	»	»	»	»
176	Otras violencias exteriores.....	»	»	»	»	»	»	»	»	»	»	»
	<b>XIV. Enfermedades mal definidas.</b>											
177	Hidropesía.....	»	»	»	»	»	»	»	»	»	»	»
178	Muerte súbita.....	»	»	»	»	»	»	»	»	»	»	»
179	Causas de defunción no especificadas ó mal definidas	2	1	»	3	2	1	6	1	2	1	19
	<b>TOTAL.....</b>	<b>98</b>	<b>71</b>	<b>125</b>	<b>95</b>	<b>108</b>	<b>175</b>	<b>149</b>	<b>161</b>	<b>97</b>	<b>114</b>	<b>1.133</b>

Defunciones por edad

Número de orden...	CAUSA DEL FALLECIMIENTO	Menos de 1 año.		De 1 á 4 años.		De 5 á 9 años.		De 10 á 14 años.		De 15 á 19 años.		De 20 á 24 años.		De 25 á 29 años.		De 30 á 34 años.		De 35 á 39 años.		De 40 á 44 años.		De 45 á 49 años.		De 50 á 54 años.		De 55 á 59 años.		De 60 años y más.	
		V. H.		V. H.		V. H.		V. H.		V. H.		V. H.		V. H.		V. H.		V. H.		V. H.		V. H.		V. H.		V. H.		V. H.	
		V.	H.	V.	H.	V.	H.	V.	H.	V.	H.	V.	H.	V.	H.	V.	H.	V.	H.	V.	H.	V.	H.	V.	H.	V.	H.	V.	H.
I. Enfermedades generales.																													
1	Fiebre tifoidea (tifus abdominal).....	3	3	2	1	1	1	2	1	1	2	2	2	2	2	2	2	2	2	2	2	2	2	2	2	2	2	2	2
2	Tifus exantemático.....	3	3	2	1	1	1	2	1	1	2	2	2	2	2	2	2	2	2	2	2	2	2	2	2	2	2	2	2
3	Fiebre recurrente.....	3	3	2	1	1	1	2	1	1	2	2	2	2	2	2	2	2	2	2	2	2	2	2	2	2	2	2	2
4	Fiebre intermitente y caquexia palustre.....	3	3	2	1	1	1	2	1	1	2	2	2	2	2	2	2	2	2	2	2	2	2	2	2	2	2	2	2
4b	Por lo mismo, caquexia palustre.....	3	3	2	1	1	1	2	1	1	2	2	2	2	2	2	2	2	2	2	2	2	2	2	2	2	2	2	2
5	Viruela.....	4	4	17	11	2	2	2	2	2	2	2	2	2	2	2	2	2	2	2	2	2	2	2	2	2	2	2	2
6	Sarampión.....	6	6	17	11	2	2	2	2	2	2	2	2	2	2	2	2	2	2	2	2	2	2	2	2	2	2	2	2
7	Escarlatina.....	1	1	4	2	2	2	2	2	2	2	2	2	2	2	2	2	2	2	2	2	2	2	2	2	2	2	2	2
8	Tos ferina, coqueluche.....	1	1	2	2	2	2	2	2	2	2	2	2	2	2	2	2	2	2	2	2	2	2	2	2	2	2	2	2
9	Difteria y Crup.....	1	1	5	4	2	2	2	2	2	2	2	2	2	2	2	2	2	2	2	2	2	2	2	2	2	2	2	2
9b	Por lo mismo, difteria.....	1	1	5	4	2	2	2	2	2	2	2	2	2	2	2	2	2	2	2	2	2	2	2	2	2	2	2	2
10	Gripe.....	1	1	1	1	1	1	1	1	1	1	1	1	1	1	1	1	1	1	1	1	1	1	1	1	1	1	1	1
11	Sudor miliar.....	3	3	2	1	1	1	2	1	1	2	2	2	2	2	2	2	2	2	2	2	2	2	2	2	2	2	2	2
12	Cólera asiático.....	3	3	2	1	1	1	2	1	1	2	2	2	2	2	2	2	2	2	2	2	2	2	2	2	2	2	2	2
13	Cólera nostras.....	3	3	2	1	1	1	2	1	1	2	2	2	2	2	2	2	2	2	2	2	2	2	2	2	2	2	2	2
14	Disenteria.....	3	3	2	1	1	1	2	1	1	2	2	2	2	2	2	2	2	2	2	2	2	2	2	2	2	2	2	2
14b	Por lo mismo, disenteria epidémica.....	3	3	2	1	1	1	2	1	1	2	2	2	2	2	2	2	2	2	2	2	2	2	2	2	2	2	2	2
15	Peste.....	3	3	2	1	1	1	2	1	1	2	2	2	2	2	2	2	2	2	2	2	2	2	2	2	2	2	2	2
16	Fiebre amarilla.....	3	3	2	1	1	1	2	1	1	2	2	2	2	2	2	2	2	2	2	2	2	2	2	2	2	2	2	2
17	Lepra.....	3	3	2	1	1	1	2	1	1	2	2	2	2	2	2	2	2	2	2	2	2	2	2	2	2	2	2	2
18	Erisipela.....	1	1	1	1	1	1	1	1	1	1	1	1	1	1	1	1	1	1	1	1	1	1	1	1	1	1	1	1
19	Otras enfermedades epidémicas.....	1	1	1	1	1	1	1	1	1	1	1	1	1	1	1	1	1	1	1	1	1	1	1	1	1	1	1	1
20	Infección purulenta y septicemia.....	1	1	1	1	1	1	1	1	1	1	1	1	1	1	1	1	1	1	1	1	1	1	1	1	1	1	1	1
21	Muermo y lamparón.....	3	3	2	1	1	1	2	1	1	2	2	2	2	2	2	2	2	2	2	2	2	2	2	2	2	2	2	2
22	Pústula maligna y carbunco.....	3	3	2	1	1	1	2	1	1	2	2	2	2	2	2	2	2	2	2	2	2	2	2	2	2	2	2	2
23	Rabia.....	3	3	2	1	1	1	2	1	1	2	2	2	2	2	2	2	2	2	2	2	2	2	2	2	2	2	2	2
24	Actinomicosis y triquinosis.....	3	3	2	1	1	1	2	1	1	2	2	2	2	2	2	2	2	2	2	2	2	2	2	2	2	2	2	2
25	Pelagra.....	3	3	2	1	1	1	2	1	1	2	2	2	2	2	2	2	2	2	2	2	2	2	2	2	2	2	2	2
26	Tuberculosis de la laringe.....	3	3	2	1	1	1	2	1	1	2	2	2	2	2	2	2	2	2	2	2	2	2	2	2	2	2	2	2
27	Tuberculosis de los pulmones.....	3	3	2	1	1	1	2	1	1	2	2	2	2	2	2	2	2	2	2	2	2	2	2	2	2	2	2	2
28	Tuberculosis de las meninges.....	3	3	2	1	1	1	2	1	1	2	2	2	2	2	2	2	2	2	2	2	2	2	2	2	2	2	2	2
29	Tuberculosis abdominal.....	2	2	5	6	1	1	1	1	1	1	1	1	1	1	1	1	1	1	1	1	1	1	1	1	1	1	1	1
30	Mal de Pott.....	3	3	2	1	1	1	2	1	1	2	2	2	2	2	2	2	2	2	2	2	2	2	2	2	2	2		

De 30  
á 34 años.

Numero de orden . . .

Número de orden...	CAUSA DEL FALLECIMIENTO	Menos		De 1		De 5		De 10		De 15		De 20		De 25		De 30		De 35
		de 1 año.		á 4 años.		á 9 años.		á 14 años.		á 19 años.		á 24 años.		á 29 años.		á 34 años.		
		V.	H.	V.	H.	V.	H.	V.	H.	V.	H.	V.	H.	V.	H.	V.	H.	
	Suma anterior.....	61	42	69	60	19	17	2	9	7	7	7	12	9	16	10	10	8
81	Enfermedades de las arterias, ateroma, aneurisma, etc.	1	1	1	1	1	1	1	1	1	1	1	1	1	1	1	1	1
82	Embolia y trombosis.....	1	1	1	1	1	1	1	1	1	1	1	1	1	1	1	1	1
83	Enfermedades de las venas (varices, hemorroides, flebitis, etc.).....	1	1	1	1	1	1	1	1	1	1	1	1	1	1	1	1	1
84	Enfermedades del sistema linfático linfangitis, etc.....	1	1	1	1	1	1	1	1	1	1	1	1	1	1	1	1	1
85	Hemorragias.....	1	1	1	1	1	1	1	1	1	1	1	1	1	1	1	1	1
86	Otras enfermedades del aparato circulatorio.....	1	1	1	1	1	1	1	1	1	1	1	1	1	1	1	1	1
IV. Enfermedades del aparato respiratorio.																		
87	Enfermedades de las fosas nasales.....	1	1	1	1	1	1	1	1	1	1	1	1	1	1	1	1	1
88	Enfermedades de la laringe.....	1	1	1	1	1	1	1	1	1	1	1	1	1	1	1	1	1
89	Enfermedades del cuerpo tiroide.....	1	1	1	1	1	1	1	1	1	1	1	1	1	1	1	1	1
90	Bronquitis aguda.....	15	15	21	12	1	1	1	1	1	1	1	1	1	1	1	1	1
91	Bronquitis crónica.....	1	1	1	1	1	1	1	1	1	1	1	1	1	1	1	1	1
92	Bronco-pneumonia.....	7	2	6	5	3	1	1	1	1	1	1	2	1	1	1	1	1
93	Neumonía.....	1	1	2	1	1	1	1	1	1	1	1	1	1	1	1	1	1
94	Pleurisia.....	1	1	1	1	1	1	1	1	1	1	1	1	1	1	1	1	1
95	Congestión y apoplejía pulmonares.....	1	1	1	1	1	1	1	1	1	1	1	1	1	1	1	1	1
96	Gangrena del pulmón.....	1	1	1	1	1	1	1	1	1	1	1	1	1	1	1	1	1
97	Asma.....	1	1	1	1	1	1	1	1	1	1	1	1	1	1	1	1	1
98	Enfisema pulmonar.....	1	1	1	1	1	1	1	1	1	1	1	1	1	1	1	1	1
99	Otras enfermedades del aparato respiratorio (excepto la tisis).....	1	1	1	1	1	1	1	1	1	1	1	1	1	1	1	1	1
V. Enfermedades del aparato digestivo.																		
100	Enfermedades de la boca y sus anexos.....	1	1	1	1	1	1	1	1	1	1	1	1	1	1	1	1	1
101	Enfermedades de la faringe.....	1	1	1	1	1	1	1	1	1	1	1	1	1	1	1	1	1
102	Enfermedades del exófago.....	1	1	1	1	1	1	1	1	1	1	1	1	1	1	1	1	1
103	Úlcera del estómago.....	1	1	1	1	1	1	1	1	1	1	1	1	1	1	1	1	1
104	Otras enfermedades del estómago (excepto cáncer).....	1	1	1	1	1	1	1	1	1	1	1	1	1	1	1	1	1
105	Diarrea y enteritis (de menos de dos años).....	58	38	12	12	1	1	1	1	1	1	1	1	1	1	1	1	1
105b	Por lo mismo, diarrea crónica.....	1	1	1	1	1	1	1	1	1	1	1	1	1	1	1	1	1
106	Diarrea y enteritis (de dos años en adelante).....	1	1	10	6	2	2	1	1	1	1	2	1	1	1	1	1	1
107	Parásitos intestinales.....	1	1	1	1	1	1	1	1	1	1	1	1	1	1	1	1	1
108	Hernias, obstrucciones intestinales.....	1	1	1	1	1	1	1	1	1	1	1	1	1	1	1	1	1
109	Otras afecciones del intestino.....	1	1	1	1	1	1	1	1	1	1	1	1	1	1	1	1	1
110	Ictericia grave.....	1	1	1	1	1	1	1	1	1	1	1	1	1	1	1	1	1
111	Tumores hidatídicos del bazo.....	1	1	1	1	1	1	1	1	1	1	1	1	1	1	1	1	1
112	Cirrosis del hígado.....	1	1	1	1	1	1	1	1	1	1	1	1	1	1	1	1	1
113	Cálculos biliares.....	1	1	1	1	1	1	1	1	1	1	1	1	1	1	1	1	1
114	Otras enfermedades del hígado.....	1	1	1	1	1	1	1	1	1	1	1	1	1	1	1	1	1
115	Enfermedades del bazo.....	1	1	1	1	1	1	1	1	1	1	1	1	1	1	1	1	1
116	Peritonitis simple (excepto la puerperal).....	1	1	2	1	1	1	1	1	1	1	1	1	1	1	1	1	1
117	Otras enfermedades del aparato digestivo (excepto cáncer y tuberculosis).....	1	1	1	1	1	1	1	1	1	1	1	1	1	1	1	1	1
118	Apendicitis y flemón de la fosa iliaca.....	1	1	1	1	1	1	1	1	1	1	1	1	1	1	1	1	1
VI. Enfermedades del aparato genitourinario y de sus anexos.																		
119	Nefritis aguda.....	1	1	1	1	2	1	1	1	1	1	1	1	1	1	1	1	1
120	Enfermedad de Bright.....	1	1	1	1	1	1	1	1	1	1	1	1	1	1	1	1	1
121	Otras enfermedades de los riñones y sus anexos.....	1	1	1	1	1	1	1	1	1	1	1	1	1	1	1	1	1
122	Cálculos vexicales.....	1	1	1	1	1	1	1	1	1	1	1	1	1	1	1	1	1
123	Enfermedades de la vejiga.....	1	1	1	1	1	1	1	1	1	1	1	1	1	1	1	1	1
124	Otras enfermedades de la uretra, abscesos urinarios, etc.	1	1	1	1	1	1	1	1	1	1	1	1	1	1	1	1	1
125	Enfermedades de la próstata.....	1	1	1	1	1	1	1	1	1	1	1	1	1	1	1	1	1
126	Enfermedades no venéreas de los órganos genitales del hombre.....	1	1	1	1	1	1	1	1	1	1	1	1	1	1	1	1	1
127	Metritis.....	1	1	1	1	1	1	1	1	1	1	1	1	1	1	1	1	1
128	Hemorragia uterina (no puerperal).....	1	1	1	1	1	1	1	1	1	1	1	1	1	1	1	1	1
129	Tumor uterino (no canceroso).....	1	1	1	1	1	1	1	1	1	1	1	1	1	1	1	1	1
130	Otras enfermedades del útero.....	1	1	1	1	1	1	1	1	1	1	1	1	1	1	1	1	1
131	Quistes y otros tumores del ovario.....	1	1	1	1	1	1	1	1	1	1	1	1	1	1	1	1	1
132	Otras enfermedades de los órganos genitales de la mujer.	1	1	1	1	1	1	1	1	1	1	1	1	1	2	1	1	1
133	Enfermedades (no puerperales) de las mamas (excepto el cáncer).....	1	1	1	1	1	1	1	1	1	1	1	1	1	1	1	1	1
VII. Estado puerperal.																		
134	Accidentes del embarazo.....	1	1	1	1	1	1	1	1	1	1	1	1	1	1	1	1	1
135	Hemorragia puerperal.....	1	1	1	1	1	1	1	1	1	1	1	1	1	1	1	1	1
136	Otros accidentes del parto.....	1	1	1	1	1	1	1	1	1	1	1	1	1	1	1	1	1
137	Septicemia puerperal.....	1	1	1	1	1	1	1	1	1	1	1	1	1	2	1	1	1
138	Albuminuria y eclampsia puerperales.....	1	1	1	1	1	1	1	1	1	1	1	1	1	1	1	1	1
139	Flegmasia alba-dolens puerperal.....	1	1	1	1	1	1	1	1	1	1	1	1	1	1	1	1	1
140	Otros accidentes puerperales, muerte súbita.....	1	1	1	1	1	1	1	1	1	1	1	1	1	1	1	1	1
141	Enfermedades puerperales de la mama.....	1	1	1	1	1	1	1	1	1	1	1	1	1	1	1	1	1
VIII. Enfermedades de la piel y del tejido celular.																		
142	Gangrena.....	1	1	1	1	1	1	1	1	1	1	1	1	1	1	1	1	1
143	Furúnculo, antrax, divieso.....	1	1	1	1	1	1	1	1	1	1	1	1	1	1	1	1	1
144	Flemón, absceso caliente.....	1	1	1	1	1	1	1	1	1	1	1	1	1	1	1	1	1
145	Otras enfermedades de la piel y sus anexos.....	1	1	1	1	1	1	1	1	1	1	1	1	1	1	1	1	1
IX. Enfermedades de los órganos de la locomoción.																		
146	Enfermedades de los huesos (exceptuando la tuberculosis).....	6	6	9	3	1	1	1	1	1	1	1	1	1	1	1	1	1
147	Enfermedades de las articulaciones (exceptuando la tuberculosis y el reumatismo).....	1	1	1	1	1	1	1	1	1	1	1	1	1	1	1	1	1
148	Amputación.....	1	1	1	1	1	1	1	1	1	1	1	1	1	1	1	1	1
149	Otras afecciones de los órganos de la locomoción.....	1	1	1	1	1	1	1	1	1	1	1	1	1	1	1	1	1
	Suma y sigue.....	154	103	135	103	28	23	5	9	11	11	8	19	12	23	15	19	18

## 35

Ayuntamiento de Madrid

Número de orden...	CAUSA DEL FALLECIMIENTO	Menos		De 1		De 5		De 10		De 15		De 20		De 25		De 30	
		de 1 año.		á 4 años.		á 9 años.		á 14 años.		á 19 años.		á 24 años.		á 29 años.		á 34 años.	
		V.	H.	V.	H.	V.	H.	V.	H.	V.	H.	V.	H.	V.	H.	V.	H.
	Suma anterior.....	154	105	155	105	28	23	5	9	11	11	3	19	12	25	15	19
	X. Vicios de conformación.																
150	Vicios de conformación (no comprendidos los nacidos muertos).....	6	9	1	1												
	XI. Primera infancia.																
151	Debilidad congénita, ictericia y esclerema.....	5	5														
152	Otras enfermedades especiales de la primera infancia.....																
153	Falta de cuidados.....	2	1														
	XII. Vejes.																
154	Debilidad senil.....																
	XIII. Afecciones producidas por causas exteriores.																
155	Suicidio por veneno.....																
156	Suicidio por asfixia.....																
157	Suicidio por ahorcadura ó estrangulación.....																
158	Suicidio por sumersión.....																
159	Suicidio por arma de fuego.....																
160	Suicidio por instrumentos cortantes.....																
161	Suicidio por precipitación de un lugar elevado.....																
162	Suicidio por aplastamiento.....																
163	Otros suicidios.....																
164	Fracturas.....																
165	Luxaciones.....																
166	Otros traumatismos accidentales.....																
167	Quemaduras por el fuego.....																
168	Quemaduras por sustancias corrosivas.....																
169	Insolación.....																
170	Congelación.....																
171	Comoción eléctrica.....																
172	Sumersión accidental.....																
173	Inanición.....																
174	Absorción de gases deletéreos.....																
175	Otros envenenamientos agudos.....																
176	Otras violencias exteriores.....																
	XIV. Enfermedades mal definidas.																
177	Hidropesía.....																
178	Muerte súbita.....																
179	Causas de defunciones no especificadas ó mal definidas.....	5	2	5	1												
		170	118	153	106	28	24	6	9	15	12	9	19	15	25	14	20
	TOTAL.....	288		244		52		15		25		28		36		34	

## Clasificación de los fallecidos menores

ENFERMEDADES	DE 0 A 2 MESES			DE 3 A 5 MESES			DE 6 A 11 MESES			TOTAL DE 0 A 11 MESES		
	V.	H.	TOTAL	V.	H.	TOTAL	V.	H.	TOTAL	V.	H.	TOTAL
Viruela.....				1		1				1		1
Sarampión.....				1	1	1	6	5	11	6	6	12
Escarlatina.....							1		1	1		1
Coqueluche.....				1	1	2				1	1	2
Difteria.....							1		1		1	1
Erisipela.....				1		1				1		1
Tuberculosis pulmonar.....								1	1		1	1
Tuberculosis de las meninges.....												
Otras tuberculosis.....	1		1	1	1	2	1	1	2	5	2	5
Sífilis.....	2	2	4	1	1	2				5	5	6
Meningitis simple.....	1	1	2	5	5	6	18	19	57	22	25	45
Eclampsia.....	6	2	8	7	1	8	6	1	7	19	4	25
Bronquitis aguda.....		1	1	5	4	9	10	10	20	15	15	50
Bronquitis crónica.....							1		1			1
Bronco-pneumonía.....					1	1	7	1	8	7	2	9
Pneumonía.....							1		1	1		1
Congestión pulmonar.....	1		1							1		1
Diarrea.....	21	15	54	15	12	27	22	15	55	58	53	96
Ictericia grave.....												
Vicios de conformación.....	6	8	14		1	1				6	9	15
Debilidad congénita.....	5	5	6							5	5	6
Muertes violentas.....												
Otras causas.....	5	1	4	4	2	6	9	5	14	16	8	24
Sin clasificación.....	5	1	4				2	1	5	5	2	7
TOTAL.....	47	52	79	59	28	67	84	58	142	170	118	288

nores

SES

SES

*Clasificación de los fallecidos menores de un año, según edad, distrito y barrio en que habitaban.*

**Distrito del Centro.**

EIDADES	BARRIOS										TOTAL
	Carmen.	Constitución	Correos.	Estrella.	Jardines.	Mañoz Torrero.	Puerta del Sol	San Luis.	San Martín.	Tudescos.	
De 0 á 4 días.....	»	»	»	»	»	»	»	»	»	»	»
De 5 á 9.....	»	»	»	»	»	»	»	1	»	»	1
De 10 á 19.....	»	»	»	»	1	»	»	»	»	»	1
De 20 á 29.....	»	»	1	»	»	»	»	1	»	»	2
De 1 á 2 meses.....	»	»	3	»	»	»	»	»	»	»	3
De 3 á 5.....	»	»	»	1	»	»	»	1	»	»	2
De 6 á 11.....	»	»	1	1	»	4	1	»	2	»	9
TOTAL.....	»	»	5	2	1	4	1	3	2	»	18

**Distrito del Hospicio.**

EIDADES	BARRIOS										TOTAL
	Apodaca.	Bilbao.	Campoamor.	Colón	Góngora.	Hernán Cortés.	Jesús del Valle.	San Oropio.	San Pablo.	Las Torres.	
De 0 á 4 días.....	»	»	»	»	»	»	»	»	»	»	»
De 5 á 9.....	»	»	»	»	»	»	1	»	»	»	1
De 10 á 19.....	»	»	»	»	»	»	»	1	»	»	1
De 20 á 29.....	»	»	»	»	»	»	»	»	»	»	»
De 1 á 2 meses.....	»	»	»	»	»	»	»	»	»	»	»
De 3 á 5.....	»	»	1	»	1	»	»	»	1	»	3
De 6 á 11.....	1	3	»	2	»	»	3	1	2	2	14
TOTAL.....	1	3	1	2	1	»	4	2	3	2	19

**Distrito de Chamberí.**

EIDADES	BARRIOS										TOTAL
	Alfonso X.	Balmes.	Cardenal Cisneros.	Cuatro Caminos.	Dos de Mayo	Hipódromo.	Luchana.	Monteleón.	Sandoval.	Trafalgar.	
De 0 á 4 días.....	»	»	»	»	»	»	»	»	»	»	»
De 5 á 9.....	»	»	»	»	»	»	»	1	»	»	1
De 10 á 19.....	»	»	»	»	»	»	»	»	»	»	»
De 20 á 29.....	»	»	»	»	»	»	»	»	»	»	»
De 1 á 2 meses.....	»	2	»	»	»	»	»	1	»	»	3
De 3 á 5.....	»	4	1	2	»	1	1	3	»	1	15
De 6 á 11.....	2	1	2	2	1	3	»	»	1	1	15
TOTAL.....	2	7	3	4	1	4	1	5	1	2	30

**Distrito de Buenavista.**

EIDADES	BARRIOS										TOTAL
	Almirante	Biblioteca.	Conde de Aranda.	Fernando el Santo.	Goya.	Guindalera.	Las Mercedes.	Marqués de Salamanca.	Monasterio.	Prosperidad	
De 0 á 4 días.....	»	2	»	»	»	1	»	»	»	»	3
De 5 á 9.....	»	»	»	»	»	1	»	»	»	»	1
De 10 á 19.....	»	»	»	»	»	»	»	»	»	»	»
De 20 á 29.....	»	»	»	»	»	1	»	»	»	»	1
De 1 á 2 meses.....	»	»	»	»	»	»	1	»	»	2	3
De 3 á 5.....	»	»	»	»	»	3	1	»	»	2	6
De 6 á 11.....	»	»	»	2	2	2	1	»	»	1	8
TOTAL.....	»	2	»	2	2	8	3	»	»	5	22

## Distrito del Congreso.

EIDADES	BARRIOS										TOTAL
	Alameda.	Cañizares.	Cervantes.	Florida- blanca.	Guttenberg.	Plaza de Toros.	Príncipe.	Retiro.	San Carlos.	Santa María	
De 0 á 4 días.....	»	»	»	»	»	»	»	»	»	»	»
De 5 á 9.....	»	»	»	»	»	»	»	»	»	»	»
De 10 á 19.....	»	»	»	1	»	»	»	»	»	»	1
De 20 á 29.....	»	1	»	»	»	»	»	»	»	»	1
De 1 á 2 meses.....	»	»	»	»	2	2	»	»	»	»	4
De 3 á 5.....	»	»	»	»	2	2	»	»	»	»	4
De 6 á 11.....	1	»	1	»	1	5	»	1	»	1	10
TOTAL.....	1	1	1	1	5	7	»	1	»	1	16

## Distrito del Hospital.

EIDADES	BARRIOS										TOTAL
	Argumosa.	Delicias.	Doctor Fourquet.	Jesús y María.	Lavapiés.	Ministriles.	Pacífico.	Primavera.	Santa María de la Cabeza.	Torreclilla.	
De 0 á 4 días.....	»	»	»	»	1	»	»	»	»	»	1
De 5 á 9.....	1	1	»	»	»	»	»	»	1	»	3
De 10 á 19.....	»	»	»	»	»	»	»	1	1	»	2
De 20 á 29.....	»	1	»	»	»	1	»	»	»	»	2
De 1 á 2 meses.....	1	1	»	»	»	»	»	»	1	»	3
De 3 á 5.....	»	2	»	»	»	1	»	1	2	»	6
De 6 á 11.....	3	2	»	2	3	2	2	»	2	1	17
TOTAL.....	5	7	»	2	4	4	2	2	7	1	34

## Distrito de la Inclusa.

EIDADES	BARRIOS										TOTAL
	Amazonas.	Cabestreros.	Caravaca.	Duque de Alba.	Gasómetro.	Huerta del Bayo.	Marqués de Comillas.	Miguel Ser- vet.	Peñuelas.	Rastro.	
De 0 á 4 días.....	»	1	»	»	»	»	»	»	»	»	1
De 5 á 9.....	»	1	»	»	»	»	»	»	»	»	1
De 10 á 19.....	»	8	»	»	»	»	»	»	»	»	8
De 20 á 29.....	»	5	»	»	»	»	»	»	»	»	5
De 1 á 2 meses.....	»	5	»	»	»	1	»	»	1	»	7
De 3 á 5.....	»	2	2	»	1	2	»	»	1	»	8
De 6 á 11.....	2	4	6	1	4	4	»	3	»	2	26
TOTAL.....	2	24	8	1	5	7	»	3	2	2	54

## Distrito de la Latina.

EIDADES	BARRIOS										TOTAL
	Aguas.	Alfonso VI	Arganzuela	Ayunta- miento.	Calatrava.	Cava.	Humilla- dero.	Imperial.	San Fran- cisco.	San Isidro.	
De 0 á 4 días.....	»	»	»	»	»	»	»	»	»	»	»
De 5 á 9.....	»	»	»	»	»	»	»	»	»	»	»
De 10 á 19.....	»	1	»	»	»	1	»	»	»	»	2
De 20 á 29.....	»	»	1	»	»	1	»	»	»	»	2
De 1 á 2 meses.....	2	1	»	1	»	1	1	1	1	1	9
De 3 á 5.....	1	2	»	»	1	»	1	2	2	1	10
De 6 á 11.....	2	3	3	2	2	4	6	1	4	3	30
TOTAL.....	5	7	4	3	3	7	8	4	7	5	53

## Distrito de Palacio.

EDADES	BARRIOS										TOTAL
	Álamo.	Argüelles.	Carlos III.	Casa de Campo.	Espejo.	Isabel II.	Moncloa.	Montaña.	Quintana.	Senado.	
De 0 á 4 días.....	»	»	»	»	»	»	»	»	»	»	»
De 5 á 9.....	»	1	»	»	»	»	1	»	»	»	2
De 10 á 19.....	»	»	»	»	»	»	»	»	»	»	»
De 20 á 29.....	»	»	»	»	»	»	»	»	»	»	»
De 1 á 2 meses.....	»	»	»	»	»	»	2	»	»	»	2
De 3 á 5.....	1	1	»	3	»	»	1	»	»	1	7
De 6 á 11.....	1	»	1	»	2	»	»	»	»	2	6
TOTAL.....	2	2	1	3	2	»	4	»	»	3	17

## Distrito de la Universidad.

EDADES	BARRIOS										TOTAL
	Amañel.	Bellas Vistas.	Conde Duque.	Conde de Torren.	Guzmán el Bueno.	Lozoya.	Minas.	Quinones.	Santa Lucía	Vallehermoso.	
De 0 á 4 días.....	»	»	»	»	»	»	»	»	»	»	»
De 5 á 9.....	1	»	»	»	»	»	1	»	»	»	2
De 10 á 19.....	»	»	»	»	»	»	»	»	»	1	1
De 20 á 29.....	1	»	»	»	»	»	»	»	»	»	1
De 1 á 2 meses.....	»	2	»	»	»	»	»	1	»	1	4
De 3 á 5.....	»	3	»	1	»	1	»	1	»	2	8
De 6 á 11.....	1	3	»	1	1	1	»	1	»	1	9
TOTAL.....	3	8	»	2	1	2	1	3	»	5	25

## RESUMEN

EDADES	DISTRITOS										TOTAL
	CENTRO	HOSPICIO	CHAMBERI	BURNAVISTA	CONGRESO	HOSPITAL	INCLUSA	LATINA	PALACIO	UNIVERSIDAD	
De 0 á 4 días.....	»	»	»	3	»	1	1	»	»	»	5
De 5 á 9.....	1	1	1	1	»	3	1	»	2	2	12
De 10 á 19.....	1	1	»	»	1	2	8	2	»	1	16
De 20 á 29.....	2	»	»	1	1	2	3	2	»	1	12
De 1 á 2 meses.....	3	»	3	3	»	3	7	9	2	4	34
De 3 á 5.....	2	3	13	6	4	6	8	10	7	8	67
De 6 á 11.....	9	14	13	8	10	17	26	30	6	9	142
TOTAL.....	18	19	30	22	16	34	54	53	17	25	288

*Clasificación de los fallecidos menores de cinco años, según edad, distrito y barrio en que habitaban.*

## Distrito del Centro.

BARRIOS	MENORES DE UN AÑO				DE UNO A CINCO AÑOS					TOTAL general.
	De 0 á 2 meses.	De 3 á 5 meses.	De 6 á 11 meses.	TOTAL	De 1 á 2 años.	De 2 á 3 años.	De 3 á 4 años.	De 4 á 5 años.	TOTAL	
Carmen.....	»	»	»	»	»	1	»	»	1	1
Constitución.....	»	»	»	»	1	»	»	»	1	1
Correos.....	4	»	1	5	1	1	»	»	2	7
Estrella.....	»	1	1	2	3	»	»	»	3	5
Jardines.....	1	»	»	1	1	»	»	»	1	2
Muñoz Torrero.....	»	»	4	4	1	1	»	»	2	6
Puerta del Sol.....	»	»	1	1	»	1	»	»	1	2
San Luis.....	2	1	»	3	1	»	»	»	1	4
San Martín.....	»	»	2	2	»	»	»	1	1	3
Tudescos.....	»	»	»	»	»	1	1	»	2	2
TOTAL.....	7	2	9	18	8	5	1	1	15	33

**Distrito del Hospicio.**

BARRIOS	MENORES DE UN AÑO				DE UNO A CINCO AÑOS					TOTAL general.
	De 0 á 2 meses.	De 3 á 5 meses.	De 6 á 11 meses.	TOTAL	De 1 á 2 años.	De 2 á 3 años.	De 3 á 4 años.	De 4 á 5 años.	TOTAL	
Apodaca.....	»	»	1	1	»	»	»	»	»	1
Bilbao.....	»	»	3	3	»	1	»	»	1	4
Campoamor.....	»	1	»	1	»	»	»	»	1	2
Colón.....	»	»	2	2	1	1	»	»	2	4
Góngora.....	»	1	»	1	»	»	»	»	»	1
Hernán Cortés.....	»	»	»	»	»	»	»	»	»	»
Jesús del Valle.....	1	»	3	4	2	»	»	»	2	6
San Oropio.....	1	»	1	2	»	1	»	»	1	3
San Pablo.....	»	1	2	3	2	1	»	»	3	6
Las Torres.....	»	»	2	2	»	»	1	»	1	3
TOTAL.....	2	3	14	19	6	4	1	»	11	30

**Distrito de Chamberí.**

BARRIOS	MENORES DE UN AÑO				DE UNO A CINCO AÑOS					TOTAL general.
	De 0 á 2 meses.	De 3 á 5 meses.	De 6 á 11 meses.	TOTAL	De 1 á 2 años.	De 2 á 3 años.	De 3 á 4 años.	De 4 á 5 años.	TOTAL	
Alfonso X.....	»	»	2	2	1	»	»	»	1	3
Balmes.....	2	4	1	7	5	1	2	1	9	16
Cardenal Cisneros.....	»	1	2	3	3	2	»	»	5	8
Cuatro Caminos.....	»	2	2	4	2	1	1	1	5	9
Dos de Mayo.....	»	»	1	1	»	1	»	»	1	2
Hipódromo.....	»	1	3	4	1	1	»	»	2	6
Luchana.....	»	1	»	1	2	»	»	»	2	3
Monteleón.....	2	3	»	5	1	»	1	»	2	7
Sandoval.....	»	»	1	1	»	»	1	»	1	2
Trafalgar.....	»	1	1	2	1	1	1	2	5	7
TOTAL.....	4	13	13	30	16	7	6	4	33	63

**Distrito de Buenavista.**

BARRIOS	MENORES DE UN AÑO				DE UNO A CINCO AÑOS					TOTAL general.
	De 0 á 2 meses.	De 3 á 5 meses.	De 6 á 11 meses.	TOTAL	De 1 á 2 años.	De 2 á 3 años.	De 3 á 4 años.	De 4 á 5 años.	TOTAL	
Almirante.....	»	»	»	»	»	»	»	»	»	»
Biblioteca.....	2	»	»	2	»	»	»	»	»	2
Conde de Aranda.....	»	»	»	»	»	»	»	»	»	»
Fernando el Santo.....	»	»	2	2	1	»	»	»	1	3
Goya.....	»	»	2	2	»	»	»	»	»	2
Guindalera.....	3	3	2	8	2	»	1	1	4	12
Las Mercedes.....	1	1	1	3	4	3	1	»	8	11
Marqués de Salamanca.....	»	»	»	»	»	1	1	1	3	3
Monasterio.....	»	»	»	»	»	»	»	»	»	»
Prosperidad.....	2	2	1	5	1	2	»	»	3	8
TOTAL.....	8	6	8	22	8	6	3	2	19	41

**Distrito del Congreso.**

BARRIOS	MENORES DE UN AÑO				DE UNO A CINCO AÑOS					TOTAL general.
	De 0 á 2 meses.	De 3 á 5 meses.	De 6 á 11 meses.	TOTAL	De 1 á 2 años.	De 2 á 3 años.	De 3 á 4 años.	De 4 á 5 años.	TOTAL	
Alameda.....	»	»	1	1	2	»	»	»	2	3
Cañizares.....	1	»	»	1	»	»	»	»	»	1
Cervantes.....	»	»	1	1	2	»	»	»	2	3
Floridablanca.....	1	»	»	1	1	»	»	»	1	2
Guttenberg.....	»	2	1	3	»	»	»	»	»	3
Plaza de Toros.....	»	2	3	5	3	4	2	»	9	16
Príncipe.....	»	»	»	»	»	1	1	1	3	3
Retiro.....	»	»	1	1	1	»	»	»	1	2
San Carlos.....	»	»	»	»	2	»	1	»	3	3
Santa María.....	»	»	1	1	2	»	»	1	3	4
TOTAL.....	2	4	10	16	13	5	4	2	24	40

## Distrito del Hospital.

BARRIOS	MENORES DE UN AÑO				DE UNO A CINCO AÑOS					TOTAL general.
	De 0 á 2 meses.	De 3 á 5 meses.	De 6 á 11 meses.	TOTAL	De 1 á 2 años.	De 2 á 3 años.	De 3 á 4 años.	De 4 á 5 años.	TOTAL	
Argüeso.....	2	»	3	5	1	1	»	»	2	7
Delicias.....	3	2	2	7	4	»	»	1	5	12
Doctor Fourquet.....	»	»	»	»	1	»	1	»	2	2
Jesús y María.....	»	»	2	2	1	»	»	»	1	3
Lavapiés.....	1	»	3	4	»	1	»	»	1	5
Ministriles.....	1	1	2	4	2	»	»	»	2	6
Pacífico.....	»	»	2	2	1	»	»	1	2	4
Primavera.....	1	1	»	2	»	»	1	»	1	3
Santa María de la Cabeza.....	3	2	2	7	7	3	1	»	11	18
Torrejón.....	»	»	1	1	3	»	1	1	5	6
TOTAL.....	11	6	17	34	20	5	4	3	32	66

## Distrito de la Inclusa.

BARRIOS	MENORES DE UN AÑO				DE UNO A CINCO AÑOS					TOTAL general.
	De 0 á 2 meses.	De 3 á 5 meses.	De 6 á 11 meses.	TOTAL	De 1 á 2 años.	De 2 á 3 años.	De 3 á 4 años.	De 4 á 5 años.	TOTAL	
Amazonas.....	»	»	2	2	4	2	»	»	6	8
Cabestreros.....	18	2	4	24	6	»	»	1	7	31
Caravaca.....	»	2	6	8	2	1	1	»	4	12
Duque de Alba.....	»	»	1	1	»	»	»	»	»	1
Gasómetro.....	»	1	4	5	4	»	1	1	6	11
Huerta del Bayo.....	1	2	4	7	2	1	»	»	3	10
Marqués de Comillas.....	»	»	»	»	2	1	»	»	3	3
Miguel Servet.....	»	»	3	3	2	1	»	»	3	6
Peñuelas.....	1	1	»	2	1	»	1	»	2	4
Rastro.....	»	»	2	2	2	1	»	»	3	5
TOTAL.....	20	8	26	54	25	7	3	2	37	91

## Distrito de la Latina.

BARRIOS	MENORES DE UN AÑO				DE UNO A CINCO AÑOS					TOTAL general.
	De 0 á 2 meses.	De 3 á 5 meses.	De 6 á 11 meses.	TOTAL	De 1 á 2 años.	De 2 á 3 años.	De 3 á 4 años.	De 4 á 5 años.	TOTAL	
Aguas.....	2	1	2	5	4	1	»	»	5	10
Alfonso VI.....	2	2	3	7	3	1	»	»	4	11
Arganzuela.....	1	»	3	4	2	1	2	»	5	9
Ayuntamiento.....	1	»	2	3	»	»	»	»	»	3
Calatrava.....	»	1	2	3	6	5	»	»	11	12
Cava.....	3	»	4	7	2	»	»	»	2	9
Humilladero.....	1	1	6	8	1	»	»	2	3	11
Imperial.....	1	2	1	4	3	1	»	»	4	8
San Francisco.....	1	2	1	4	»	3	1	»	4	11
San Isidro.....	1	1	3	5	1	1	»	»	2	7
TOTAL.....	15	10	30	55	22	11	3	2	38	91

## Distrito de Palacio.

BARRIOS	MENORES DE UN AÑO				DE UNO A CINCO AÑOS					TOTAL general.
	De 0 á 2 meses.	De 3 á 5 meses.	De 6 á 11 meses.	TOTAL	De 1 á 2 años.	De 2 á 3 años.	De 3 á 4 años.	De 4 á 5 años.	TOTAL	
Alamo.....	»	1	1	2	»	»	»	1	1	3
Argüelles.....	1	1	»	2	1	1	»	1	3	5
Carlos III.....	»	»	1	1	2	»	1	»	3	4
Casa de Campo.....	»	3	»	3	»	»	»	»	»	6
Espejo.....	»	»	2	2	»	»	»	»	»	2
Isabel II.....	»	»	»	»	1	»	»	»	1	1
Moncloa.....	3	1	»	4	3	»	»	1	4	8
Montaña.....	»	»	»	»	»	»	»	»	»	»
Quintana.....	»	»	»	»	1	»	»	»	1	1
Senado.....	»	1	2	3	»	»	2	»	2	5
TOTAL.....	4	7	6	17	11	1	3	3	18	35

## Distrito de la Universidad.

BARRIOS	MENORES DE UN AÑO				DE UNO A CINCO AÑOS					TOTAL general.
	De 0 á 2 meses.	De 3 á 5 meses.	De 6 á 11 meses.	TOTAL	De 1 á 2 años.	De 2 á 3 años.	De 3 á 4 años.	De 4 á 5 años.	TOTAL	
Amaniel.....	2	»	1	3	»	»	»	1	1	4
Bellas Vistas.....	2	3	3	8	4	1	2	»	7	15
Conde Duque.....	»	»	»	»	»	»	»	»	»	»
Conde de Toreno.....	»	1	1	2	1	»	»	»	1	3
Guzmán el Bueno.....	»	»	1	1	5	»	»	»	3	4
Lozoya.....	»	1	1	2	2	»	»	»	2	4
Minas.....	1	»	»	1	1	»	1	»	2	3
Quiñones.....	1	1	1	3	1	»	»	»	1	4
Santa Lucía.....	»	»	»	»	»	»	»	»	»	»
Vallehermoso.....	2	2	1	5	»	»	»	»	»	5
TOTAL.....	8	8	9	25	12	1	3	1	17	42

## RESUMEN

DISTRITOS	MENORES DE UN AÑO				DE UNO A CINCO AÑOS					TOTAL general.
	De 0 á 3 meses.	De 3 á 5 meses.	De 6 á 11 meses.	TOTAL	De 1 á 2 años.	De 2 á 3 años.	De 3 á 4 años.	De 4 á 5 años.	TOTAL	
Centro.....	7	2	9	18	8	5	1	1	15	33
Hospicio.....	2	3	14	19	6	4	1	»	11	30
Chamberí.....	4	15	15	30	16	7	6	4	33	63
Buenavista.....	8	6	8	22	8	6	3	2	19	41
Congreso.....	2	4	10	16	15	5	4	2	26	40
Hospital.....	11	6	17	34	20	5	4	3	32	66
Inclusa.....	20	8	26	54	25	7	3	2	37	91
Latina.....	13	10	30	53	22	11	3	2	38	91
Palacio.....	4	7	6	17	11	1	3	3	18	35
Universidad.....	8	8	9	25	12	1	3	1	17	42
TOTAL.....	79	67	142	288	141	52	31	20	244	552

## CLASIFICACIÓN DE LOS ADULTOS FALLECIDOS, SEGÚN SU PROFESIÓN

## Los que ejercían profesiones y artes liberales.

PRINCIPALES CAUSAS DE DEFUNCIÓN																										TOTAL
Otras causas de defunción.....																										3
Suicidios.....																										1
Senectud.....																										1
Debilidad congénita.....																										1
Afecciones puerperales.....																										1
Diarrea.—De 2 años en adelante.....																										1
Diarrea.—Menor de 2 años.....																										1
Bronco-pneumonía.....																										1
Bronquitis crónica.....																										1
Bronquitis aguda.....																										2
Enfermedades orgánicas del corazón.....																										4
Reblandecimiento cerebral.....																										2
Congestión y hemorragias cerebrales.....																										1
Meningitis simple.....																										1
Tumores cancerosos.....																										1
Otras tuberculosis.....																										1
Meningitis tuberculosa.....																										1
Tuberculosis pulmonar.....																										1
Otras enfermedades epidémicas.....																										2
Grippe.....																										1
Difteria Crup.....																										1
Cóqueluche.....																										1
Escarlatina.....																										1
Sarampión.....																										1
Viruela.....																										1
Fiebre tifoidea.....																										1
Abogados.....																										1
Actores.....																										1
Ayudantes de Obras públicas.....																										1
Catedráticos.....																										2
Delineantes.....																										1
Diplomáticos.....																										1
Eclesiásticos.....																										4
Estudiantes.....																										1
Farmacéuticos.....																										1
Ingenieros.....																										1
Marinos.....																										4
Médicos.....																										7
Militares.....																										2
Misioneros.....																										1
Músicos.....																										1
Notarios.....																										1
Organistas.....																										1
Periodistas.....																										1
Religiosos.....																										1
TOTAL.....																										26

*Los que ejercían profesiones relacionadas con la Agricultura la Industria ó el Comercio.*

PROFESIONES	PRINCIPALES CAUSAS DE DEFUNCIÓN														TOTAL
	Otras causas de defunción.	Suicidios.	Senectud.	Debilidad congénita.	Afecciones puerperales.	Diarrea.—De 2 años en adelante.	Diarrea.—Menor de 2 años.	Bronco-pneumonia.	Bronquitis crónica.	Bronquitis aguda.	Enfermedades orgánicas del corazón.	Reblandecimiento cerebral.	Congestión y hemorragias cerebrales.	Meningitis simple.	
Administradores de loterías.	1	1	1	1	1	1	1	1	1	1	1	1	1	1	1
Agentes.	1	1	1	1	1	1	1	1	1	1	1	1	1	1	1
Banqueros.	1	1	1	1	1	1	1	1	1	1	1	1	1	1	1
Comerciantes.	1	1	1	1	1	1	1	1	1	1	1	1	1	1	1
Corredores.	1	1	1	1	1	1	1	1	1	1	1	1	1	1	1
Dependientes.	1	1	1	1	1	1	1	1	1	1	1	1	1	1	1
Industriales.	1	1	1	1	1	1	1	1	1	1	1	1	1	1	1
Labradores.	1	1	1	1	1	1	1	1	1	1	1	1	1	1	1
Mecánicos.	1	1	1	1	1	1	1	1	1	1	1	1	1	1	1
Tratantes.	1	1	1	1	1	1	1	1	1	1	1	1	1	1	1
TOTAL.	1	1	1	1	1	1	1	1	1	1	1	1	1	1	1

*Los que ejercían oficios ó artes mecánicas.*

PROFESIONES	PRINCIPALES CAUSAS DE DEFUNCIÓN														TOTAL
	Otras causas de defunción.	Suicidios.	Senectud.	Debilidad congénita.	Afecciones puerperales.	Diarrea.—De 2 años en adelante.	Diarrea.—Menor de 2 años.	Bronco-pneumonia.	Bronquitis crónica.	Bronquitis aguda.	Enfermedades orgánicas del corazón.	Reblandecimiento cerebral.	Congestión y hemorragias cerebrales.	Meningitis simple.	
Albañiles.	1	1	1	1	1	1	1	1	1	1	1	1	1	1	1
Aserradores.	1	1	1	1	1	1	1	1	1	1	1	1	1	1	1
Ajustadores.	1	1	1	1	1	1	1	1	1	1	1	1	1	1	1
Bomberos.	1	1	1	1	1	1	1	1	1	1	1	1	1	1	1
Cajistas de imprenta.	1	1	1	1	1	1	1	1	1	1	1	1	1	1	1
Canteros.	1	1	1	1	1	1	1	1	1	1	1	1	1	1	1
Carniceros.	1	1	1	1	1	1	1	1	1	1	1	1	1	1	1
Cerrajeros.	1	1	1	1	1	1	1	1	1	1	1	1	1	1	1
Cocineros.	1	1	1	1	1	1	1	1	1	1	1	1	1	1	1
Cocheros.	1	1	1	1	1	1	1	1	1	1	1	1	1	1	1
Encañadores.	1	1	1	1	1	1	1	1	1	1	1	1	1	1	1
Empedradadores.	1	1	1	1	1	1	1	1	1	1	1	1	1	1	1
Guardas.	1	1	1	1	1	1	1	1	1	1	1	1	1	1	1
Guarnicioneros.	1	1	1	1	1	1	1	1	1	1	1	1	1	1	1
Jardineros.	1	1	1	1	1	1	1	1	1	1	1	1	1	1	1
Jornaleros.	1	1	1	1	1	1	1	1	1	1	1	1	1	1	1
Litógrafos.	1	1	1	1	1	1	1	1	1	1	1	1	1	1	1
Maestros de obra.	1	1	1	1	1	1	1	1	1	1	1	1	1	1	1
Mineros.	1	1	1	1	1	1	1	1	1	1	1	1	1	1	1
Músicos.	1	1	1	1	1	1	1	1	1	1	1	1	1	1	1
Marineros.	1	1	1	1	1	1	1	1	1	1	1	1	1	1	1
Maquinistas.	1	1	1	1	1	1	1	1	1	1	1	1	1	1	1
Panaderos.	1	1	1	1	1	1	1	1	1	1	1	1	1	1	1
Pastores.	1	1	1	1	1	1	1	1	1	1	1	1	1	1	1
Peluqueros y barberos.	1	1	1	1	1	1	1	1	1	1	1	1	1	1	1
Plateros.	1	1	1	1	1	1	1	1	1	1	1	1	1	1	1
Porteros.	1	1	1	1	1	1	1	1	1	1	1	1	1	1	1
Pelotaris.	1	1	1	1	1	1	1	1	1	1	1	1	1	1	1
Pintores.	1	1	1	1	1	1	1	1	1	1	1	1	1	1	1
Relojeros.	1	1	1	1	1	1	1	1	1	1	1	1	1	1	1
Repartidores.	1	1	1	1	1	1	1	1	1	1	1	1	1	1	1
Sastres.	1	1	1	1	1	1	1	1	1	1	1	1	1	1	1
Sirvientes.	1	1	1	1	1	1	1	1	1	1	1	1	1	1	1
Soladores.	1	1	1	1	1	1	1	1	1	1	1	1	1	1	1
Tipógrafos.	1	1	1	1	1	1	1	1	1	1	1	1	1	1	1
Toreros.	1	1	1	1	1	1	1	1	1	1	1	1	1	1	1
Tapiceros.	1	1	1	1	1	1	1	1	1	1	1	1	1	1	1
Tintoreros.	1	1	1	1	1	1	1	1	1	1	1	1	1	1	1
Vendedores.	1	1	1	1	1	1	1	1	1	1	1	1	1	1	1
Vidrieros.	1	1	1	1	1	1	1	1	1	1	1	1	1	1	1
Zapateros.	1	1	1	1	1	1	1	1	1	1	1	1	1	1	1
TOTAL.	1	1	1	1	1	1	1	1	1	1	1	1	1	1	1

PRINCIPALES CAUSAS DE DEFUNCIÓN		TOTAL
Otras causas de defunción.....	5	10
Suicidios.....	8	54
Senectud.....	2	2
Debilidad congénita.....	»	»
Afecciones purpúricas.....	»	»
Diarrea.—De 2 años en adelante.....	»	»
Disarrea.—Menor de 2 años.....	»	»
Bronco-pneumonia y pneumonia.....	»	»
Bronquitis crónica.....	1	9
Bronquitis aguda.....	»	»
Enfermedades orgánicas del corazón.....	2	2
Reblandecimiento cerebral.....	»	»
Concepción y hemorragias cerebrales.....	2	5
Meningitis simple.....	1	1
Tumores cancerosos.....	1	1
Otras tuberculosis.....	»	»
Meningitis tuberculosa.....	»	»
Tuberculosis pulmonar.....	7	7
Otras enfermedades epidémicas.....	»	»
Gripe.....	1	1
Difteria Crup.....	»	»
Cogueluche.....	»	»
Escarlatina.....	»	»
Sarampión.....	»	»
Variola.....	»	»
Fiebre tifoidea.....	»	»
<b>TOTAL.....</b>	<b>15</b>	<b>41</b>

PROFESIONES	Cesantes.....	Empleados.....	Escribientes.....
<b>TOTAL.....</b>	<b>»</b>	<b>»</b>	<b>»</b>

PRINCIPALES CAUSAS DE DEFUNCIÓN						TOTAL
Otras causas de defunción.....						5
Suicidios.....						3
Senectud .....						3
Debilidad congénita.....						3
Afecciones puerperales.....						3
Diarrea.—De 2 años en adelante.....						3
Diarrea —Menor de 2 años.....						3
Bronco-pneumonia y pneumonia ....						5
Bronquitis crónica.....	7	3	1			5
Bronquitis aguda.....						3
Enfermedades orgánicas del corazón.			1			3
Hidatidocístico cerebral.....						3
Conestión y hemorragias cerebrales.						1
Meningitis simple.....						3
Tumores cancerosos.....						3
Otras tuberculosis.....						3
Meningitis tuberculosa.....						3
Tuberculosis pulmonar.....						3
Otras enfermedades epidémicas .....						3
Gripe.....						3
Difteria Crup.....						3
Copreluche.....						3
Escarlatina.....						3
Sarampión.....						3
Variola.....						3
Fiebre tifoidea.....						3
Jubilados.....	3					3
Pensionistas.....	3					3
Propietarios.....	3					3
Retirados.....	3					3
TOTAL.....	3					15

PRINCIPALES CAUSAS DE DEFUNCIÓN		TOTAL
Otras causas de defunción.....	1	2
Suicidios.....	8	27
Senectud.....	»	9
Debilidad congénita.....	»	»
Afecciones puerperales.....	2	2
Diarrea.—De 2 años en adelante.....	»	»
Diarrea.—Menor de 2 años.....	1	1
Bronco-pneumonia y neumonía.....	»	»
Bronquitis crónica.....	1	5
Bronquitis aguda.....	1	2
Enfermedades orgánicas del corazón.....	2	2
Reblandecimiento cerebral.....	»	»
Congestión y hemorragias cerebrales.....	1	1
Meningitis simple.....	4	4
Tumores cancerosos.....	»	»
Otras tuberculosis.....	1	»
Meningitis tuberculosa.....	1	1
Tuberculosis pulmonar.....	5	5
Otras enfermedades epidémicas.....	»	»
Gripe.....	»	»
Difteria Crp.....	»	»
Cóqueluche.....	»	»
Escarlatina.....	1	1
Sarampión.....	»	»
Variola.....	»	»
Fiebre tifoidea.....	»	»
TOTAL.....	»	»

PROFESIONES	Asilados.....	Mendigos.....	Sin clasificación.....
TOTAL.....	»	»	»



## Clasificación de las adultas fallecidas, según su profesión.

PRINCIPALES CAUSAS DE DEFUNCIÓN																										TOTAL		
PROFESIONES																												
Otras causas de defunción.....	»	»	»	»	»	»	»	»	»	»	»	»	»	»	»	»	»	»	»	»	»	»	»	»	»	»	»	»
Suicidios.....	»	»	»	»	»	»	»	»	»	»	»	»	»	»	»	»	»	»	»	»	»	»	»	»	»	»	»	»
Senectud.....	»	»	»	»	»	»	»	»	»	»	»	»	»	»	»	»	»	»	»	»	»	»	»	»	»	»	»	»
Debilidad congénita.....	»	»	»	»	»	»	»	»	»	»	»	»	»	»	»	»	»	»	»	»	»	»	»	»	»	»	»	»
Afecciones puerperales.....	»	»	»	»	»	»	»	»	»	»	»	»	»	»	»	»	»	»	»	»	»	»	»	»	»	»	»	»
Diarrea — De 2 años en adelante.....	»	»	»	»	»	»	»	»	»	»	»	»	»	»	»	»	»	»	»	»	»	»	»	»	»	»	»	»
Diarrea. — Menor de 2 años.....	»	»	»	»	»	»	»	»	»	»	»	»	»	»	»	»	»	»	»	»	»	»	»	»	»	»	»	»
Bronco-pneumonia.....	»	»	»	»	»	»	»	»	»	»	»	»	»	»	»	»	»	»	»	»	»	»	»	»	»	»	»	»
Bronquitis crónica.....	»	»	»	»	»	»	»	»	»	»	»	»	»	»	»	»	»	»	»	»	»	»	»	»	»	»	»	»
Bronquitis aguda.....	»	»	»	»	»	»	»	»	»	»	»	»	»	»	»	»	»	»	»	»	»	»	»	»	»	»	»	»
Enfermedades orgánicas del corazón.....	»	»	»	»	»	»	»	»	»	»	»	»	»	»	»	»	»	»	»	»	»	»	»	»	»	»	»	»
Reblandecimiento cerebral.....	»	»	»	»	»	»	»	»	»	»	»	»	»	»	»	»	»	»	»	»	»	»	»	»	»	»	»	»
Congestión y hemorragias cerebrales.....	»	»	»	»	»	»	»	»	»	»	»	»	»	»	»	»	»	»	»	»	»	»	»	»	»	»	»	»
Meningitis simple.....	»	»	»	»	»	»	»	»	»	»	»	»	»	»	»	»	»	»	»	»	»	»	»	»	»	»	»	»
Tumores cancerosos.....	»	»	»	»	»	»	»	»	»	»	»	»	»	»	»	»	»	»	»	»	»	»	»	»	»	»	»	»
Otras tuberculosis.....	»	»	»	»	»	»	»	»	»	»	»	»	»	»	»	»	»	»	»	»	»	»	»	»	»	»	»	»
Meningitis tuberculosa.....	»	»	»	»	»	»	»	»	»	»	»	»	»	»	»	»	»	»	»	»	»	»	»	»	»	»	»	»
Tuberculosis pulmonar.....	»	»	»	»	»	»	»	»	»	»	»	»	»	»	»	»	»	»	»	»	»	»	»	»	»	»	»	»
Otras enfermedades epidémicas.....	»	»	»	»	»	»	»	»	»	»	»	»	»	»	»	»	»	»	»	»	»	»	»	»	»	»	»	»
Gripe.....	»	»	»	»	»	»	»	»	»	»	»	»	»	»	»	»	»	»	»	»	»	»	»	»	»	»	»	»
Difteria Crup.....	»	»	»	»	»	»	»	»	»	»	»	»	»	»	»	»	»	»	»	»	»	»	»	»	»	»	»	»
Cóqueluche.....	»	»	»	»	»	»	»	»	»	»	»	»	»	»	»	»	»	»	»	»	»	»	»	»	»	»	»	»
Escarlatina.....	»	»	»	»	»	»	»	»	»	»	»	»	»	»	»	»	»	»	»	»	»	»	»	»	»	»	»	»
Sarampión.....	»	»	»	»	»	»	»	»	»	»	»	»	»	»	»	»	»	»	»	»	»	»	»	»	»	»	»	»
Viruela.....	»	»	»	»	»	»	»	»	»	»	»	»	»	»	»	»	»	»	»	»	»	»	»	»	»	»	»	»
Fiebre tifoidea.....	»	»	»	»	»	»	»	»	»	»	»	»	»	»	»	»	»	»	»	»	»	»	»	»	»	»	»	»
Actrices.....	»	»	»	»	»	»	»	»	»	»	»	»	»	»	»	»	»	»	»	»	»	»	»	»	»	»	»	»
Asiladas.....	»	»	»	»	»	»	»	»	»	»	»	»	»	»	»	»	»	»	»	»	»	»	»	»	»	»	»	»
Cigarreras.....	»	»	»	»	»	»	»	»	»	»	»	»	»	»	»	»	»	»	»	»	»	»	»	»	»	»	»	»
Costureras.....	»	»	»	»	»	»	»	»	»	»	»	»	»	»	»	»	»	»	»	»	»	»	»	»	»	»	»	»
Dependientes.....	»	»	»	»	»	»	»	»	»	»	»	»	»	»	»	»	»	»	»	»	»	»	»	»	»	»	»	»
Estudiantes.....	»	»	»	»	»	»	»	»	»	»	»	»	»	»	»	»	»	»	»	»	»	»	»	»	»	»	»	»
Hermanas de la Caridad.....	»	»	»	»	»	»	»	»	»	»	»	»	»	»	»	»	»	»	»	»	»	»	»	»	»	»	»	»
Industriales.....	»	»	»	»	»	»	»	»	»	»	»	»	»	»	»	»	»	»	»	»	»	»	»	»	»	»	»	»
Labores domésticas.....	4	»	»	»	»	»	2	»	23	»	8	23	4	31	1	23	»	1	32	»	15	7	»	15	2	74	270	
Modistas.....	»	»	»	»	»	»	»	»	»	»	»	»	»	»	»	»	»	»	»	»	»	»	»	»	»	»	»	»
Pensionistas.....	»	»	»	»	»	»	»	»	»	»	»	»	»	»	»	»	»	»	»	»	»	»	»	»	»	»	»	»
Profesoras de música.....	»	»	»	»	»	»	»	»	»	»	»	»	»	»	»	»	»	»	»	»	»	»	»	»	»	»	»	»
Propietarias.....	»	»	»	»	»	»	»	»	»	»	»	»	»	»	»	»	»	»	»	»	»	»	»	»	»	»	»	»
Prostitutas.....	»	»	»	»	»	»	»	»	»	»	»	»	»	»	»	»	»	»	»	»	»	»	»	»	»	»	»	»
Religiosas.....	»	»	»	»	»	»	»	»	»	»	»	»	»	»	»	»	»	»	»	»	»	»	»	»	»	»	»	»
Sastras.....	»	1	»	»	»	»	»	»	»	»	»	»	»	»	»	»	»	»	»	»	»	»	»	»	»	»	»	»
Sirvientes.....	»	»	»	»	»	»	»	»	»	»	»	»	»	»	»	»	»	»	»	»	»	»	»	»	»	»	»	»
Sin clasificación.....	5	»	1	»	»	»	1	1	5	»	»	»	2	»	»	»	5	»	»	»	2	»	»	»	»	»	»	»
TOTAL.....	7	1	2	1	»	»	3	1	36	»	8	25	6	55	1	28	»	1	31	»	17	8	»	16	2	86	515	

## Causas de defunción clasificadas por grandes grupos de edades.

PRINCIPALES CAUSAS DE DEFUNCIÓN	MENOS DE 1 AÑO			DE 1 A 4 AÑOS			DE 5 A 14 AÑOS			DE 20 A 39 AÑOS			DE 40 A 59 AÑOS			DE 60 EN ADELANTE			SIN CLASIFICACIÓN			TOTAL GENERAL		
	V.	H.	TOTAL	V.	H.	TOTAL	V.	H.	TOTAL	V.	H.	TOTAL	V.	H.	TOTAL	V.	H.	TOTAL	V.	H.	TOTAL	V.	H.	TOTAL
Fiebre tifoidea .....	»	»	»	»	2	2	»	»	»	»	»	»	»	»	»	»	»	»	»	»	»	»	»	»
Viruela.....	1	»	1	»	1	1	»	»	»	»	»	»	»	»	»	»	»	»	»	»	»	»	»	»
Sarampión.....	6	6	12	47	11	58	»	»	»	»	»	»	»	»	»	»	»	»	»	»	»	»	»	»
Escarlatina.....	1	»	1	1	4	5	»	»	»	»	»	»	»	»	»	»	»	»	»	»	»	»	»	»
Coqueluche.....	1	1	2	2	»	2	»	»	»	»	»	»	»	»	»	»	»	»	»	»	»	»	»	»
Difteria Crup.....	»	1	1	5	4	7	»	»	»	»	»	»	»	»	»	»	»	»	»	»	»	»	»	»
Gripe.....	1	»	1	1	»	1	1	1	1	»	»	»	2	1	3	1	1	2	»	»	»	6	3	9
Otras enfermedades epidémicas.....	1	»	1	»	»	»	»	»	»	»	»	»	»	»	»	»	»	»	»	»	»	3	5	8
Tuberculosis pulmonar.....	»	1	1	»	»	»	»	»	»	»	»	»	2	»	2	»	»	»	»	»	»	3	1	4
Tuberculosis.....	»	1	1	5	6	11	»	»	»	»	»	»	24	45	69	5	2	7	»	»	»	65	46	109
Meningitis tuberculosa.....	»	»	»	»	»	»	1	»	1	»	»	»	»	»	»	»	»	»	»	»	»	1	»	1
Otras tuberculosis.....	3	2	5	3	6	9	»	»	»	»	»	»	3	4	7	»	1	1	»	»	»	15	17	32
Tumores cancerosos.....	»	»	»	»	»	»	»	»	»	»	»	»	»	»	»	»	»	»	»	»	»	19	25	44
Meningitis simple.....	22	25	45	50	22	72	11	8	19	4	1	5	1	»	1	»	»	»	»	»	»	68	56	124
Congestión y hemorragias cerebrales.....	2	»	2	»	1	1	1	1	2	»	»	1	8	5	13	8	28	36	»	»	»	19	36	55
Reblandecimiento cerebral.....	»	»	»	»	»	»	»	»	»	»	»	»	»	»	»	1	1	2	»	»	»	1	1	2
Enfermedades orgánicas del corazón.....	»	»	»	»	»	»	»	»	»	»	»	»	»	»	»	»	»	»	»	»	»	11	29	40
Bronquitis aguda.....	45	15	60	21	42	63	»	»	»	»	»	»	7	8	15	3	14	17	»	»	»	36	27	63
Bronquitis crónica.....	1	»	1	»	»	»	»	»	»	»	»	»	»	»	»	»	»	»	»	»	»	16	2	18
Bronco-pneumonia y neumonía.....	3	2	5	8	6	14	5	2	7	8	6	14	16	42	58	48	15	63	»	»	»	63	43	106
Diarrea.—Menor de 2 años.....	58	38	96	12	12	24	»	»	»	»	»	»	»	»	»	»	»	»	»	»	»	70	50	120
Diarrea.—De 2 años en adelante.....	»	»	»	10	6	16	2	3	5	2	4	6	1	4	5	2	8	10	»	»	»	17	25	42
Afecciones puerperales.....	»	»	»	»	»	»	»	»	»	»	»	»	»	»	»	»	»	»	»	»	»	»	8	8
Debilidad congénita.....	3	3	6	»	»	»	»	»	»	»	»	»	»	»	»	»	»	»	»	»	»	3	3	6
Senectud.....	»	»	»	»	»	»	»	»	»	»	»	»	»	»	»	»	»	»	»	»	»	»	»	»
Suicidios.....	»	»	»	»	»	»	»	»	»	»	»	»	»	»	»	»	»	»	»	»	»	»	»	»
Otras causas de defunción.....	47	26	73	24	45	69	12	5	17	9	25	34	34	29	63	40	28	68	»	»	»	166	126	292
TOTAL.....	470	448	918	438	406	844	47	45	92	55	78	133	115	80	193	113	150	245	»	»	»	655	557	1.193

## Causas de defunción, clasificadas según el estado civil de los fallecidos.

PRINCIPALES CAUSAS DE DEFUNCIÓN	SOLTEROS			CASADOS			VIUDOS			SIN CLASIFICACION			TOTAL GENERAL		
	V.	H.	TOTAL	V.	H.	TOTAL	V.	H.	TOTAL	V.	H.	TOTAL	V.	H.	TOTAL
Fiebre tifoidea.....	4	8	12	5	»	5	»	1	1	»	»	»	7	9	16
Viruela.....	1	2	3	»	»	»	1	»	1	»	»	»	2	2	4
Sarampión.....	25	18	41	»	1	1	»	»	»	»	»	»	25	19	42
Escarlatina.....	4	5	9	»	»	»	»	»	»	»	»	»	4	5	9
Coqueluche.....	5	1	6	»	»	»	»	»	»	»	»	»	5	1	6
Difteria Orup.....	5	5	8	»	»	»	»	»	»	»	»	»	5	5	8
Gripe.....	5	1	6	3	1	4	»	»	»	»	1	1	5	5	9
Otras enfermedades epidémicas.....	1	1	2	2	»	2	»	»	»	»	»	»	5	1	6
Tuberculosis pulmonar.....	21	29	50	58	41	99	4	6	10	»	»	»	65	46	109
Meningitis tuberculosa.....	1	»	1	»	»	»	»	»	»	»	»	»	1	»	1
Otras tuberculosis.....	11	11	22	4	4	8	»	2	2	»	»	»	15	17	32
Tumores cancerosos.....	4	4	8	11	8	19	4	15	17	»	»	»	19	25	44
Meningitis simple.....	65	54	119	5	»	5	»	2	2	»	»	»	68	56	124
Congestión y hemorragias cerebrales.....	5	10	15	10	6	16	5	20	25	1	»	1	19	36	55
Reblandecimiento cerebral.....	»	»	»	»	»	»	1	1	2	»	»	»	1	1	2
Enfermedades orgánicas del corazón.....	4	10	14	5	6	9	5	15	16	1	»	1	11	29	40
Bronquitis aguda.....	56	27	83	»	»	»	»	»	»	»	»	»	36	27	63
Bronquitis crónica.....	1	1	2	7	»	7	8	1	9	»	»	»	16	2	18
Bronco-pneumonía.....	26	14	40	29	16	45	7	15	20	1	»	1	46	45	106
Diarrrea.—Menor de 2 años.....	70	50	120	»	»	»	»	»	»	»	»	»	70	50	120
Diarrrea.—De 2 años en adelante.....	15	14	27	5	5	8	1	5	6	»	1	1	17	25	42
Afecciones puerperales.....	»	5	5	»	4	4	»	1	1	»	»	»	»	8	8
Debilidad congénita.....	5	5	6	»	»	»	»	»	»	»	»	»	5	5	6
Senectud.....	1	2	3	5	»	5	7	11	24	»	»	»	11	16	27
Suicidios.....	2	2	4	5	»	5	1	1	1	»	»	»	6	2	8
Otras causas de defunción.....	100	68	168	52	35	86	15	25	38	»	»	»	165	126	292
TOTAL.....	405	545	748	475	95	270	55	117	170	5	2	5	656	557	1.495

Causas principales de defunción, clasificadas según estado civil y grandes grupos de edades.

PRINCIPALES CAUSAS DE DEFUNCIÓN	DE 1 A 4 AÑOS.—Solteros..					DE 5 A 19 AÑOS					DE 20 A 39 AÑOS					DE 40 A 59 AÑOS					DE 60 EN ADELANTE					SIN CLASIFICACION					TOTAL GENERAL				
	TOTAL.....	Sin clasificación.	Viudos.....	Casados.....	Solteros.....	TOTAL.....	Sin clasificación.	Viudos.....	Casados.....	Solteros.....	TOTAL.....	Sin clasificación.	Viudos.....	Casados.....	Solteros.....	TOTAL.....	Sin clasificación.	Viudos.....	Casados.....	Solteros.....	TOTAL.....	Sin clasificación.	Viudos.....	Casados.....	Solteros.....	TOTAL.....	Sin clasificación.	Viudos.....	Casados.....	Solteros.....	TOTAL.....	Sin clasificación.	Viudos.....	Casados.....	Solteros.....
Fiebre tifoidea.....	2	»	»	»	»	5	»	»	»	»	6	»	»	»	»	1	»	»	»	»	2	»	»	»	»	»	»	»	»	»	»	»	»	»	»
Viruela.....	1	»	»	»	»	»	»	»	»	»	1	»	»	»	»	»	»	»	»	»	1	»	»	»	»	»	»	»	»	»	»	»	»	»	»
Sarampión.....	28	»	»	»	»	1	»	»	»	»	1	»	»	»	»	»	»	»	»	»	»	»	»	»	»	»	»	»	»	»	»	»	»	»	»
Escarlatina.....	5	»	»	»	»	5	»	»	»	»	»	»	»	»	»	»	»	»	»	»	»	»	»	»	»	»	»	»	»	»	»	»	»	»	»
Coqueluche.....	2	»	»	»	»	»	»	»	»	»	»	»	»	»	»	»	»	»	»	»	»	»	»	»	»	»	»	»	»	»	»	»	»	»	»
Difteria Grup.....	7	»	»	»	»	»	»	»	»	»	»	»	»	»	»	»	»	»	»	»	»	»	»	»	»	»	»	»	»	»	»	»	»	»	»
Grippe.....	1	»	»	»	»	1	»	»	»	»	1	»	»	»	»	»	»	»	»	»	»	»	»	»	»	»	»	»	»	»	»	»	»	»	»
Otras enfermedades epidémicas.....	1	»	»	»	»	1	»	»	»	»	»	»	»	»	»	»	»	»	»	»	»	»	»	»	»	»	»	»	»	»	»	»	»	»	»
Tuberculosis pulmonar.....	1	»	»	»	»	15	»	»	»	»	23	»	»	»	»	»	»	»	»	»	»	»	»	»	»	»	»	»	»	»	»	»	»	»	»
Meningitis tuberculosa.....	»	»	»	»	»	1	»	»	»	»	»	»	»	»	»	»	»	»	»	»	»	»	»	»	»	»	»	»	»	»	»	»	»	»	»
Otras tuberculosis.....	5	»	»	»	»	6	»	»	»	»	2	»	»	»	»	»	»	»	»	»	»	»	»	»	»	»	»	»	»	»	»	»	»	»	»
Tumores cancerosos.....	»	»	»	»	»	1	»	»	»	»	2	»	»	»	»	»	»	»	»	»	»	»	»	»	»	»	»	»	»	»	»	»	»	»	»
Meningitis simple.....	52	»	»	»	»	19	»	»	»	»	5	»	»	»	»	»	»	»	»	»	»	»	»	»	»	»	»	»	»	»	»	»	»	»	»
Congestión y hemorragia cerebrales.....	2	»	»	»	»	2	»	»	»	»	1	»	»	»	»	»	»	»	»	»	»	»	»	»	»	»	»	»	»	»	»	»	»	»	»
Reblandecimiento cerebral.....	»	»	»	»	»	»	»	»	»	»	»	»	»	»	»	»	»	»	»	»	»	»	»	»	»	»	»	»	»	»	»	»	»	»	»
Enfermedades orgánicas del corazón.....	1	»	»	»	»	4	»	»	»	»	1	»	»	»	»	»	»	»	»	»	»	»	»	»	»	»	»	»	»	»	»	»	»	»	»
Bronquitis aguda.....	50	»	»	»	»	»	»	»	»	»	»	»	»	»	»	»	»	»	»	»	»	»	»	»	»	»	»	»	»	»	»	»	»	»	»
Bronquitis crónica.....	1	»	»	»	»	1	»	»	»	»	1	»	»	»	»	»	»	»	»	»	»	»	»	»	»	»	»	»	»	»	»	»	»	»	»
Bronco-pneumonia y pneumonia.....	40	»	»	»	»	7	»	»	»	»	14	»	»	»	»	»	»	»	»	»	»	»	»	»	»	»	»	»	»	»	»	»	»	»	»
Diarrea.—Menores de 2 años.....	96	»	»	»	»	»	»	»	»	»	»	»	»	»	»	»	»	»	»	»	»	»	»	»	»	»	»	»	»	»	»	»	»	»	»
Diarrea.—De 2 años en adelante.....	16	»	»	»	»	5	»	»	»	»	6	»	»	»	»	»	»	»	»	»	»	»	»	»	»	»	»	»	»	»	»	»	»	»	»
Afecciones puerperales.....	»	»	»	»	»	1	»	»	»	»	7	»	»	»	»	»	»	»	»	»	»	»	»	»	»	»	»	»	»	»	»	»	»	»	»
Debilidad congénita.....	6	»	»	»	»	»	»	»	»	»	»	»	»	»	»	»	»	»	»	»	»	»	»	»	»	»	»	»	»	»	»	»	»	»	»
Senectud.....	»	»	»	»	»	»	»	»	»	»	»	»	»	»	»	»	»	»	»	»	»	»	»	»	»	»	»	»	»	»	»	»	»	»	»
Suicidios.....	»	»	»	»	»	2	»	»	»	»	»	»	»	»	»	»	»	»	»	»	»	»	»	»	»	»	»	»	»	»	»	»	»	»	»
Otras causas de defunción.....	73	»	»	»	»	17	»	»	»	»	34	»	»	»	»	»	»	»	»	»	»	»	»	»	»	»	»	»	»	»	»	»	»	»	»
TOTAL.....	288	»	»	»	»	92	»	»	»	»	155	»	»	»	»	135	»	»	»	»	»	»	»	»	»	»	»	»	»	»	»	»	»	»	»

*Fallecidos que por algún concepto deben ser segregados de la mortalidad de cada distrito, á efectos de deducir las proporcionalidades correspondientes.*

DISTRITOS	CONCEPTOS								
	TRANSEUNTES			FALLECIDOS por afecciones producidas por causas exteriores.			TOTAL		
	V.	H.	TOTAL	V.	H.	TOTAL	V.	H.	TOTAL
Centro.....	»	»	»	2	2	4	2	2	4
Hospicio.....	»	»	»	»	»	»	»	»	»
Chamberí.....	»	»	»	1	»	1	1	»	1
Buenavista.....	»	»	»	1	2	3	1	2	3
Congreso.....	5	3	8	2	1	3	7	4	11
Hospital.....	14	9	23	1	2	3	15	11	26
Inclusa.....	»	»	»	1	2	3	1	2	3
Latina.....	»	»	»	1	1	2	1	1	2
Palacio.....	»	»	»	3	»	3	3	»	3
Universidad.....	4	5	7	2	»	2	6	5	9
TOTAL.....	23	15	38	14	10	24	37	25	62

Proporción por 1000, por distritos de las defunciones, con exclusión de transeuntes y de las producidas por causas exteriores.

DISTRITOS	DEFUNCIONES	PROPORCIÓN por cada 1.000 habitantes.
Centro.....	94	1'757
Hospicio.....	71	1'323
Chamberí.....	124	2'081
Buenavista.....	12	1'579
Congreso.....	97	1'801
Hospital.....	149	2'555
Inclusa.....	148	2'807
Latina.....	159	2'659
Palacio.....	94	1'698
Universidad.....	105	2'025
TOTAL.....	1.131	2'032

Comparación por distritos de los nacimientos y defunciones ocurridas en el presente mes.

DISTRITOS	NACIMIENTOS	DEFUNCIONES	DIFERENCIA DE MAS	
			En nacimientos.	En defunciones.
Centro.....	73	98	»	25
Hospicio.....	92	71	21	»
Chamberí.....	121	125	»	4
Buenavista.....	132	95	27	»
Congreso.....	116	108	8	»
Hospital.....	138	175	»	37
Inclusa.....	194	149	45	»
Latina.....	128	161	»	33
Palacio.....	104	97	7	»
Universidad.....	105	114	»	9
TOTAL.....	1.493	1.193	108	108
Diferencia total entre los nacimientos y defunciones.			»	»

*Defunciones clasificadas, según el lugar de inhumación de los fallecidos.*

CEMENTERIOS	CLASIFICACIÓN												TOTAL GENERAL		
	ADULTOS			PARVULOS			TOTAL de adultos y párvulos.			NACIDOS MUERTOS					
	V.	H.	TOTAL	V.	H.	TOTAL	V.	H.	TOTAL	V.	H.	TOTAL	V.	H.	TOTAL
Ntra. Sra. de la Almudena...	246	265	511	307	226	533	553	491	1.044	42	23	65	595	514	1.109
San Isidro.....	4	5	9	»	1	1	4	6	10	»	»	»	4	6	10
San Justo.....	12	17	29	9	4	13	21	21	42	»	»	»	21	21	42
San Lorenzo.....	26	25	49	3	4	7	29	27	56	»	»	»	29	27	56
Santa María.....	15	5	20	6	1	7	21	6	27	»	»	»	21	6	27
Británico.....	»	»	»	»	»	»	»	»	»	»	»	»	»	»	»
Civil.....	»	»	»	3	3	6	3	3	6	»	»	»	6	3	9
TOTAL.....	303	315	618	328	239	567	631	554	1.185	42	23	65	675	577	1.250
Inhumados en conventos....	»	1	1	»	»	»	»	1	1	»	»	»	»	1	1
Idem fuera de Madrid.....	5	2	7	»	»	»	5	2	7	»	»	»	5	2	7
TOTAL GENERAL.....	308	318	626	328	239	567	636	557	1.193	42	23	65	678	580	1.258

## MORTALIDAD EN ESTABLECIMIENTOS BENÉFICOS

Clasificación por adultos y párvulos, según sexo.

ESTABLECIMIENTOS BENÉFICOS en que ocurrieron las defunciones.	ADULTOS			PÁRVULOS			TOTAL GENERAL		
	V.	H.	TOTAL	V.	H.	TOTAL	V.	H.	TOTAL
Hospital del Carmen.....	5	3	8	3	3	6	5	3	8
Idem Clínico.....	8	12	20	3	3	6	8	12	20
Idem de Epidemias.....	1	2	3	3	3	6	1	2	3
Idem de Jesús Nazareno.....	3	1	4	3	3	6	3	1	4
Idem Militar.....	3	3	6	3	3	6	3	3	6
Idem del Niño Jesús.....	3	1	4	2	1	3	2	2	4
Idem de la Princesa.....	14	10	24	3	1	4	14	11	25
Idem Provincial.....	59	42	101	3	3	6	59	42	101
Idem de San Juan de Dios.....	3	1	4	3	1	4	3	2	5
Idem de San José.....	3	1	4	3	3	6	3	1	4
Idem de la V. O. T.....	3	4	7	3	3	6	3	4	7
Inclusa.....	3	3	6	15	7	22	15	7	22
Colegio de la Paz.....	3	3	6	3	1	4	3	4	7
Maternidad.....	3	3	6	3	3	6	3	3	6
Inclusa (Sucursal) (1).....	1	1	2	3	4	7	1	5	6
Hospicio.....	3	3	6	3	3	6	3	3	6
Asilo de ancianos (Almagro, 3).....	1	3	4	3	3	6	1	5	6
Idem de ancianos (Buen Suceso, 8).....	2	3	5	3	3	6	2	3	5
Idem de Nuestra Señora de las Mercedes.....	3	2	5	3	3	6	3	2	5
Idem de San Bernardino.....	3	3	6	3	3	6	3	3	6
Idem de Santa Cristina.....	3	3	6	3	3	6	3	3	6
Idem del Marqués de Tovar.....	3	3	6	3	3	6	3	3	6
Idem de la Santísima Trinidad.....	3	3	6	3	3	6	3	3	6
TOTAL.....	89	83	172	17	15	32	106	98	204

Clasificación según la causa de la defunción.

ESTABLECIMIENTOS BENÉFICOS en que ocurrieron las defunciones.	TOTAL																		
Hospital del Carmen.....	3	3	3	3	3	3	3	3	3	3	3	3	3	3	3	3	3	3	3
Idem Clínico.....	20	20	20	20	20	20	20	20	20	20	20	20	20	20	20	20	20	20	20
Idem de Epidemias.....	3	3	3	3	3	3	3	3	3	3	3	3	3	3	3	3	3	3	3
Idem de Jesús Nazareno.....	1	1	1	1	1	1	1	1	1	1	1	1	1	1	1	1	1	1	1
Idem de San Luis de los Fran- ceses.....	3	3	3	3	3	3	3	3	3	3	3	3	3	3	3	3	3	3	3
Idem Militar.....	3	3	3	3	3	3	3	3	3	3	3	3	3	3	3	3	3	3	3
Idem del Niño Jesús.....	3	3	3	3	3	3	3	3	3	3	3	3	3	3	3	3	3	3	3
Idem de la Princesa.....	25	25	25	25	25	25	25	25	25	25	25	25	25	25	25	25	25	25	25
Idem Provincial.....	101	101	101	101	101	101	101	101	101	101	101	101	101	101	101	101	101	101	101
Idem de San Juan de Dios.....	2	2	2	2	2	2	2	2	2	2	2	2	2	2	2	2	2	2	2
Idem de San José.....	1	1	1	1	1	1	1	1	1	1	1	1	1	1	1	1	1	1	1
Idem de la V. O. T.....	4	4	4	4	4	4	4	4	4	4	4	4	4	4	4	4	4	4	4
Inclusa.....	22	22	22	22	22	22	22	22	22	22	22	22	22	22	22	22	22	22	22
Colegio de la Paz.....	4	4	4	4	4	4	4	4	4	4	4	4	4	4	4	4	4	4	4
Maternidad.....	3	3	3	3	3	3	3	3	3	3	3	3	3	3	3	3	3	3	3
Inclusa (Sucursal) (1).....	6	6	6	6	6	6	6	6	6	6	6	6	6	6	6	6	6	6	6
Hospicio.....	3	3	3	3	3	3	3	3	3	3	3	3	3	3	3	3	3	3	3
Asilo de ancianos (Almagro, número 3).....	4	4	4	4	4	4	4	4	4	4	4	4	4	4	4	4	4	4	4
Idem de ancianos (Buen Su- ceso, 8).....	2	2	2	2	2	2	2	2	2	2	2	2	2	2	2	2	2	2	2
Idem de Nuestra Señora de las Mercedes.....	2	2	2	2	2	2	2	2	2	2	2	2	2	2	2	2	2	2	2
Idem de San Bernardino.....	3	3	3	3	3	3	3	3	3	3	3	3	3	3	3	3	3	3	3
Idem de Santa Cristina.....	3	3	3	3	3	3	3	3	3	3	3	3	3	3	3	3	3	3	3
TOTAL.....	4	2	2	3	3	3	3	3	3	3	3	3	3	3	3	3	3	3	3

(1) Sanatorio de San José.



*Clasificación de los fallecidos menores de un año, según la edad*

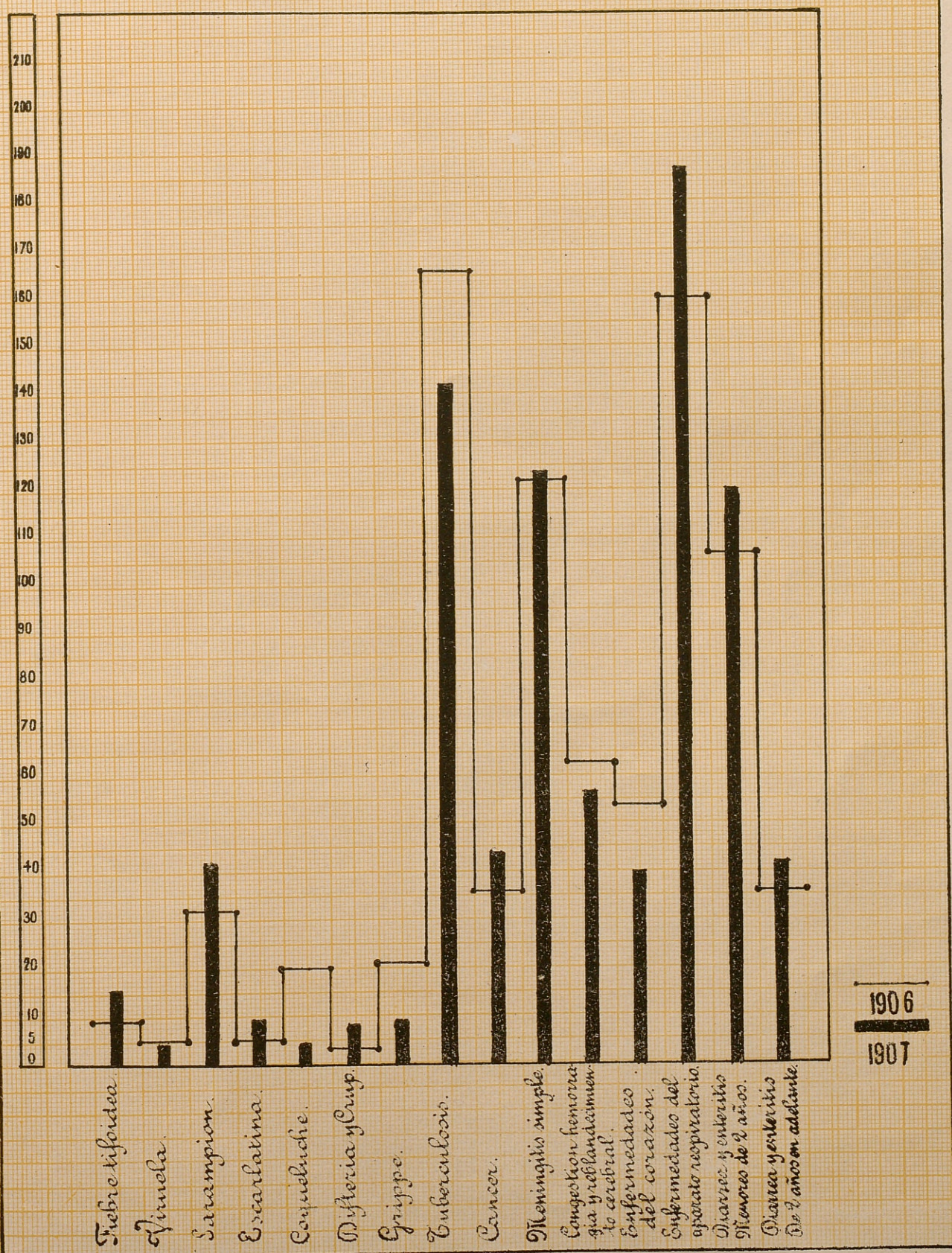
ESTABLECIMIENTOS BENÉFICOS en que ocurrieron las defunciones.	E D A D E S						TOTAL
	De 0 á 4 días.	De 5 á 9 días.	De 10 á 19 días.	De 20 á 29 días.	De 1 á 2 meses.	De 3 á 5 meses.	
Hospital del Carmen.....	»	»	»	»	»	»	»
Idem Clínico.....	»	»	»	»	»	»	»
Idem de Epidemias.....	»	»	»	»	»	»	»
Idem de Jesús Nazareno.....	»	»	»	»	»	»	»
Idem Militar.....	»	»	»	»	»	»	»
Idem del Niño Jesús.....	1	»	»	»	»	»	»
Idem de la Princesa.....	»	»	»	»	»	»	1
Idem Provincial.....	»	»	»	»	»	»	»
Idem de San Juan de Dios.....	»	»	»	»	»	»	»
Idem de San Pedro.....	»	»	»	»	»	»	»
Idem de la V. O. T.....	»	»	»	»	»	»	»
Inclusa.....	1	1	8	5	4	1	19
Colegio de la Paz.....	»	»	»	»	»	»	»
Inclusa (Sucursal) (1).....	»	»	»	»	»	2	2
TOTAL.....	2	1	8	5	4	1	22

*Clasificación de los fallecidos menores de cinco años, según la edad.*

ESTABLECIMIENTOS BENÉFICOS en que ocurrieron las defunciones.	MENORES DE UN AÑO				DE UNO Á CINCO AÑOS					TOTAL
	De 0 á 2 meses.	De 3 á 5 meses.	De 6 á 11 meses.	TOTAL	De 1 á 2 años.	De 2 á 3 años.	De 3 á 4 años.	De 4 á 5 años.	TOTAL	
Hospital del Carmen.....	»	»	»	»	»	»	»	»	»	»
Idem Clínico.....	»	»	»	»	»	»	»	»	»	»
Idem de Epidemias.....	»	»	»	»	»	»	»	»	»	»
Idem de Jesús Nazareno.....	»	»	»	»	»	»	»	»	»	»
Idem Militar.....	»	»	»	»	»	»	»	»	»	»
Idem del Niño Jesús.....	1	»	»	1	»	1	1	»	2	5
Idem de la Princesa.....	»	»	»	»	»	»	»	»	»	»
Idem Provincial.....	»	»	»	»	»	»	»	»	»	»
Idem de San Juan de Dios.....	»	»	»	»	»	1	»	»	1	1
Idem de San Pedro.....	»	»	»	»	»	»	»	»	»	»
Idem de la V. O. T.....	»	»	»	»	»	»	»	»	»	»
Inclusa.....	17	1	1	19	5	»	»	»	5	22
Colegio de la Paz.....	»	»	»	»	»	»	»	»	»	»
Inclusa (Sucursal) (1).....	»	»	2	2	»	»	»	»	»	2
TOTAL.....	18	1	5	22	5	2	1	»	6	28

(1) Sanatorio de San José.

# PRINCIPALES CAUSAS DE DEFUNCIÓN EN EL MES DE JUNIO DE 1907 Y COMPARACIÓN CON IGUAL MES DE 1906







## Publicaciones estadísticas del Excmo. Ayuntamiento.

*Guta de vias públicas.*—1881, 1894, 1896 y 1903.

*Resumen de los trabajos realizados por las dependencias municipales.*—1887, 1888, 1889, 1890, 1891, 1892, 1893, 1894, 1895, 1896, 1897, 1898, 1899, 1900, 1901, 1902, 1903, 1904 y 1905.—(En prensa el de 1906).

*Boletín de Estadística de la Villa de Madrid* (mensual).—1888.—Edición agotada.

*Empadronamiento general de 1895.* (Habitantes, casas, habitaciones).—1896.

*Boletín del Ayuntamiento de Madrid* (semanal).—1897, 1898, 1899, 1900, 1901, 1902, 1903, 1904, 1905 y 1906. (En publicación el de 1907.)

*Rectificación del empadronamiento general de 1895.* (Clasificación de la población por distritos y barrios, y según el sexo, edad, lugar del nacimiento, estado civil, profesión e instrucción elemental. Series y grupos de profesiones).—1898.

*Boletín semanal de nacimientos, matrimonios y defunciones.*—1897, 1898, 1899 y primer semestre de 1900.

*Anuario demográfico.*—1897, 1898 y 1899.

ESTADÍSTICA DEMOGRÁFICA. (Boletín mensual de los años 1900, 1901, 1902, 1903, 1904, 1905 y 1906.)—Resúmenes de los seis primeros años citados, y en preparación el de 1906.

## Publicaciones recibidas durante el mes de Junio de 1907.

### ESPAÑA

**Cartagena:** Boletín de Estadística Sanitaria. Mayo.

**Logroño:** Estadística Demográfico Sanitaria. Mayo.

### EXTRANJERO

**Amsterdam:** Weekbericht Van Het Bureau Van Statistiek der Gemeente. Amsterdam. N.ºs 17, 18, 19, 20, 21 et 22.—Maandbericht Van Het Bureau Van Statistiek der Gemeente Amsterdam. Avril, 1907.

**Argentina:** Boletín mensual de Estadística municipal de la Ciudad de Buenos Aires. Abril, 1907.—Boletín de Estadística municipal de la Ciudad de Corrientes. Abril, 1907.—Boletín mensual de Estadística municipal de la Ciudad del Rosario de Santa Fé. Abril, 1907.

**Belgique:** Bulletin Hebdomadaire de Statistique Démographique et Médicale. N.ºs 20, 21, 22 et 23.

**Berlin:** Wochenberichte des Statistischen Amtes der Stadt Berlin. N.ºs 16 et 17.—Monatsberichte des Statistischen Amtes der Stadt Berlin. Mars.—Befundenstellungen des Statistischen Amtes der Stadt Berlin. Mars.

**Brasil:** Boletim Hebdomadario de Estatística Demographo Sanitaria. Nos 15, 16, 18, 19, 20, 21, 22 y 23.—Boletim mensal de Statistica Demographo Sanitaria da Cidade do Rio de Janeiro. Marzo.

**Catania:** Bollettino dell'Ufficio de'Igiene. Marzo.

**Egypte:** Statistics Weekly Return. N.ºs 16, 17 and 18.

**Hâvre (Le):** Bulletin Hebdomadaire de Statistique-Démographique et Médicale. N.ºs 20, 21, 22, 23 et 24.

**Leopol:** «Leopol en Chiffres», Bulletin mensuel de Statistique municipale. Mai et Juin.

**México:** Boletín Demográfico Meteorológico. N.ºs 21 y 22.

**Montevideo:** Boletín mensual de Estadística municipal del Departamento de Montevideo. Abril.

**Moscou:** Bulletin Statistique mensuel de la Ville de Moscou. Avril.

**Nancy:** Bulletin Hebdomadaire de Statistique Démographique et Médicale. N.ºs 21, 22, 23, 24 et 25.—Bulletin mensuel de Statistique Démographique et Médicale. Mai.

**New-York:** Weekly Report of the Department of Health of the City of New-York. N.ºs 20, 21, 22 and 23.

**Paris:** Bulletin Hebdomadaire de Statistique municipale. N.ºs 20, 21, 22, 23, 24 et 25.—Le Musée Social (Memoires et Documents). Mai et Juin.—Le Musée Social (Annales) Mai et Juin.

**Quebec:** Bulletin Sanitaire. Mai.

**Saint-Etienne:** Bulletin Statistique et Administratif. 2.º quinzaine de Mai et 1.º de Juin.

**Trieste:** Bollettino Demografico Meteorico. N.ºs 22 et 24.

**Zurich:** Nachweis der Bevölkerungs Vorgänge in Zurich. N.ºs 20, 21 et 22.