


FM/580
Monte de Piedad y Caja
de Ahorros de Madrid

MEMORIA

y Cuenta general
correspondiente al año

1 9 2 7



MEMORIA

20

Y CUENTA GENERAL DEL


MONTE DE PIEDAD

Y

CAJA DE AHORROS

DE MADRID

CORRESPONDIENTE AL AÑO 1927



MADRID
IMPRENTA Y CASA EDITORIAL PALOMEQUE
RONDA DE ATOCHA, 23
TELEFONO 10690
1928

Ayuntamiento de Madrid

MEMORIA

DEL AYUNTAMIENTO DE MADRID

MONTE DE PIEDAD

CALLE DE HORROROS

DE MADRID

1874-1875

ORDEN DE MATERIAS

	Páginas
Consejo de administración.....	5
Junta de gobierno para 1928.....	6
Jefes de las dependencias centrales	7

MEMORIA

Monte de Piedad.....	9
Caja de Ahorros.....	12
Consejo de administración.....	13
Junta de gobierno.....	15
Personal.....	15
Conferencia Nacional de Instituciones de Ahorro....	17
Confederación Española de Cajas de Ahorros Benéficas	17
Día del Ahorro.....	17
Sucursales.....	18
Reformas e incidencias.....	18
Homenaje a S. M. el Rey.....	19
Donativos.....	20

CUENTA GENERAL

Balance de situación en 31 de diciembre de 1927.....	26
Extracto de varias cuentas corrientes.....	28
Balance de situación de las Depositarias en 31 de diciembre de 1927.....	30
Datos estadísticos.....	53



CONSEJO DE ADMINISTRACIÓN

PRESIDENTE

Excmo. Sr. Marqués de Aguilafuente.

VICEPRESIDENTES

Excmo. Sr. D. Guillermo Benito Rolland.

Ilmo. Sr. D. Luis Alvarez de Estrada.

VOCALES		Fecha del nombramiento por R. D.	
1	Excmo. Sr. Duque viudo de Nájera .	14 diciembre	1886
2	— Sr. D. Guillermo Benito Rolland.....	14 julio	1892
3	Ilmo. Sr. D. Luis Alvarez de Estrada.....	27 febrero	1896
4	Excmo. Sr. D. Nicolás Martín y Navarro	15 agosto	1901
5	— Sr. D. Juan de Ranero y Rivas	27 febrero	1906
6	— Sr. D. Bernardo Mateo Saggasta.....	30 abril	1907
7	— Sr. Conde de la Mortera....	30 abril	1907
8	— Sr. Marqués de Aguilafuente.	15 octubre	1907
9	Ilmo. Sr. D. Luis Pérez del Pulgar y Burgos	15 octubre	1907
10	Excmo. Sr. Conde del Valle del Súchil.....	17 diciembre	1907
11	— Sr. D. Carlos Prast y Rodríguez de Llano	18 febrero	1909
12	— Sr. Conde de Almodóvar....	11 mayo	1909
13	— Sr. D. Angel Galarza y Vidal.	1 octubre	1910
14	— Sr. D. Leopoldo Cortinas y Porras	24 noviembre	1910
15	— Sr. D. Francisco García Molinas	4 marzo	1911

			Fecha del nombramiento por R. D.	
16	Excmo. Sr. D. Lorenzo Martínez Fres-	neda.....	23 octubre	1913
17	—	Sr. Marqués de Goicoerrotea.	13 enero	1914
18	—	Sr. D. Pascual Amat y Es-		
		teve	27 octubre	1914
19	Ilmo. Sr. D. Enrique Díaz Gutiér-	rrez	3 febrero	1916
20	Excmo. Sr. D. Manuel Kindelán y de	la Torre	19 noviembre	1918
21	—	Sr. D. Guillermo Gil de Re-		
		boleño.....	15 abril	1920
22	—	Sr. D. Mariano Ordóñez y		
		García.....	13 diciembre	1921
23	—	Sr. Marqués de Valdeiglesias.	4 abril	1922
24	Ilmo. Sr. D. Félix Sánchez Ezna-	rriaga.....	3 noviembre	1922
25	Excmo. Sr. D. Luis de Parrella y	Bayo	10 mayo	1924
26	—	Sr. D. Francisco Núñez y		
		Topete.....	5 diciembre	1924
27	—	Sr. Marqués de Casa Pontejos.	5 diciembre	1924
28	Ilmo. Sr. D. Antonio Sacristán y	Zabala.....	8 mayo	1925
29	Excmo. Sr. D. José Corral y Larre..		2 junio	1927
30	—	Sr. Marqués de Camarena la		
		Vieja	15 noviembre	1927

SECRETARIO.—El Director-Gerente.

DIRECTOR-GERENTE

Ilmo. Sr. D. Pedro Pastor Díaz, Conde de Sepúlveda.

JUNTA DE GOBIERNO PARA EL AÑO 1928

Ilmo. Sr. D. Luis Alvarez de Estrada. (Presidente.)

— Sr. D. Enrique Díaz y Gutiérrez.

Excmo. Sr. Marqués de Casa Pontejos.

— Sr. D. Francisco Núñez y Topete.

Ilmo. Sr. D. Antonio Sacristán y Zabala.

El Director, Ilmo. Sr. D. Pedro Pastor Díaz.

El Contador, Sr. D. Fernando Hernández Pérez. (Secretario.)

JEFES DE LAS DEPENDENCIAS CENTRALES

<i>Contador</i>	Sr. D. Fernando Hernández Pérez.
<i>Depositorio de Al-</i> <i>hajas.....</i>	{ Sr. D. Francisco Silva y Martín-Carretero.
<i>Depositorio de Ro-</i> <i>pas y Efectos ..</i>	{ Sr. D. Félix de Tornos Fernández.
<i>Tesorero.....</i>	Sr. D. Francisco Franco Calleja.
<i>Jefe de la Caja de</i> <i>Ahorros.....</i>	{ Sr. D. Enrique Marzal Rodríguez.
<i>Capellán del Es-</i> <i>tablecimiento y</i> <i>Curador de Al-</i> <i>monedas.....</i>	{ Sr. D. Pedro Pascual Barber y Aymenrich.

Excmos. e Ilmos. Sres.:

En cumplimiento de lo prevenido en el artículo 18 de los Estatutos, la Dirección tiene el honor de someter a examen del Consejo la Memoria correspondiente al año 1927, en la que, con el debido detalle, se da cuenta de las operaciones propias de la Institución verificadas en el año y de las vicisitudes ocurridas en el mismo.

MONTE DE PIEDAD

EMPEÑOS NUEVOS

En 1926.....	340.264	partidas, por pesetas	17.577.658
En 1927.....	295.991	— —	16.767.698
<i>Menos en 1927..</i>	<u>44.273</u>	<i>Menos en 1927..</i>	<u>809.960</u>

Los de 1927, separados en alhajas y ropas, son:

Alhajas.....	111.827	partidas, por pesetas	13.033.882
Ropas.....	184.164	— —	3.733.816
	<u>295.991</u>		<u>16.767.698</u>

Renovaciones de alhajas y ropas.

En 1926 se formaliza-			
ron.....	216.564	partidas, por pesetas	12.626.497
En 1927 se han hecho	204.801	— —	12.836.693
<i>Menos en 1927..</i>	<u>11.763</u>	<i>Más en 1927. ...</i>	<u>210.196</u>

Desempeños de alhajas y ropas.

En 1926.....	307.051	partidas, por pesetas	15.875.607
En 1927.....	276.656	— —	15.267.642
<i>Menos en 1927..</i>	<u>30.395</u>	<i>Menos en 1927..</i>	<u>607.965</u>

Ventas de alhajas y ropas.

Las partidas vendidas en 1927 han sido 42.707, y el importe de la venta 1.723.635,66 pesetas.

En 1926 se vendieron 45.941 en 1.912.272,02 pesetas, siendo, por tanto, la diferencia de 3.234 partidas menos y 188.636,36 pesetas menos en el año 1927.

El préstamo de las partidas vendidas en 1927 importó pesetas 1.204.137, que son 95.223 pesetas menos que en 1926.

Restos por ventas de alhajas y ropas.

Por las ventas efectuadas en el año 1927 han resultado pesetas 417.108,43 de restos a favor de los empeñantes; en el mismo año se han pagado 401.519,28 pesetas, y en 31 de diciembre quedaban a disposición de los empeñantes 662.710,68 pesetas por restos pendientes de pago correspondientes a las ventas de los años 1918 a 1927.

Entregas a cuenta para aplicar a préstamos sobre alhajas.

En fin de 1926 quedaban pendientes de aplicación 6.950 pesetas. Se han recibido en 1927, por 155 entregas, 33.790 pesetas; aplicadas a desempeños en el año 1927, 31.360 pesetas. En fin de 1927 quedaban para aplicar 9.380 pesetas, o sea 2.430 pesetas más con relación al anterior.

Existencia en Depositarias.

En fin de 1927 quedaban existentes en las de la Central y Sucursales 274.991 partidas de alhajas y ropas, con préstamo de 20.192.542 pesetas.

Al terminar las operaciones del año 1926 había 298.363 partidas, cuyos préstamos sumaban 19.896.623 pesetas, lo que supone una disminución de 23.372 partidas y aumento de 295.919 pesetas en el importe de los préstamos existentes.

La disminución de las 23.372 partidas proviene de bajas de 1.029 en alhajas y de 22.343 en ropas.

El aumento de 295.919 pesetas en el importe de los préstamos existentes procede de un alza de 827.098 pesetas en alhajas y de una baja de 531.179 pesetas en ropas.

*Número de partidas existentes en las Depositarias
en fin de los años 1926 y 1927.*

	En fin de 1926	En fin de 1927	Más en 1927	Menos en 1927
ALHAJAS				
Central y Sucursales...	127.352	126.323	»	1.029
ROPAS				
Central.....	84.255	76.287	»	7.968
Despacho auxiliar.....	987	873	»	114
Sucursal 1. ^a	1.104	792	»	312
— 2. ^a	12.167	11.430	»	737
— 3. ^a	16.160	15.317	»	843
— Norte.....	28.764	23.079	»	5.685
— Sur.....	27.574	20.890	»	6.684
	298.363	274.991		23.372

Préstamos sobre Valores públicos.

En 1927 se han formalizado 644 préstamos por 7.183.075 pesetas, que son igual número de préstamos, y 1.219.305 pesetas más que los que se hicieron en 1926.

Se han efectuado 656 desempeños por 6.568.840 pesetas, con diferencia respecto a 1926 de 12 partidas y 974.185 pesetas más.

Los préstamos de esta clase existentes en fin de 1927 eran 292 por 3.740.805 pesetas, que son 12 partidas menos y 614.235 pesetas más que al terminar el año 1926.

CAJA DE AHORROS

Número de titulares.—En el año 1927 se abrieron 11.624 cuentas, se saldaron 10.722 y quedaron en 31 de diciembre 70.948, o sea 902 más que en 1926.

Imposiciones y reintegros.—Las imposiciones nuevas y por continuación recibidas en 1927 han sido 63.596 y su importe de 27.612.634 pesetas, con aumento de 73 imposiciones y de 1.899.178 pesetas con relación al año 1926.

Los reintegros en 1927 han sido 52.599 y su importe de 27.391.031,74 pesetas, comprendiendo capital e intereses; hubo, pues, 3.216 pagos más y 249.222,46 pesetas menos que en el año anterior.

Intereses.—Los devengados en el año 1927 por los capitales de imponentes han ascendido a 2.252.496,61 pesetas, que son 38.912,12 pesetas más que los acreditados en el año 1926.

Capital de la Caja de Ahorros.—El saldo a favor de los imponentes en fin de 1927 importa 79.635.293,74 pesetas, o sea 2.474.098,87 pesetas más que al acabar el año 1926.

Imposiciones en días de labor.—En 1927 se han recibido entre semana 36.616 imposiciones, con un importe de 18.328.597 pesetas, que son 182 imposiciones y 1.363.767 pesetas más que en el año 1926.

Las imposiciones admitidas se descomponen en esta forma:

Imposiciones nuevas.....	7.522
Idem por continuación.....	29.094
TOTAL.....	<u>36.616</u>

Depósitos en efectivo, sin interés, a disposición de los interesados.—En fin de 1926 quedaban pendientes cuatro depósitos por 5.123 pesetas.

Durante el año 1927 no han tenido movimiento alguno.

Libretas escolares.—Al terminar el año 1927 existían 1.390 libretas de esta clase, con un capital de 64.798,66 pesetas; es decir, tres libretas más y 1.340,88 pesetas menos con relación a la existencia en fin de 1926.

Compra de valores por cuenta de imponentes.—Por encargo y cuenta de 245 imponentes, que representan 263 libretas, se han invertido en varias clases de valores públicos 1.329.048,30 pesetas, habiendo sido 37 imponentes menos que el año anterior los que solicitaron esta operación, aumentando en 79.071,45 pesetas el importe de lo comprado.

En fin de 1927 existían en el Establecimiento 1.125 depósitos de valores comprados por cuenta de imponentes, con un importe nominal de 6.323.500 pesetas, habiendo sido su coste de 5.442.886,77 pesetas y resultando 85 depósitos y 461.475,08 pesetas efectivas más con relación a los existentes al finalizar el año 1926.

Huchas de ahorro.—En el año 1927 se han entregado 243 huchas y han sido devueltas por los titulares 199, quedando en fin de año 1.444 en poder de los imponentes.

Por 690 de ellas se han hecho 1.098 imposiciones, que suman 146.622 pesetas, no habiéndose verificado imposición alguna en las restantes.

Por concepto de alquiler se han recaudado 507,50 pesetas, a razón del módico estipendio de 50 céntimos de peseta al año, por cada una.

Sellos de ahorro.—En 1927 se han expendido 53.246 sellos por valor de 32.766,90 pesetas; se han recibido en pago de operaciones 52.764 sellos, importantes 32.836,20 pesetas, quedando en poder de los compradores en fin de año 31.957 sellos, que importan 14.364,50 pesetas, que son 482 sellos más y 69,30 pesetas menos que en fin de 1926.

CONSEJO DE ADMINISTRACION

Triste recuerdo nos deja el año 1927, ya que en su transcurso desaparecieron dos figuras prestigiosas en el Consejo. En 8 de mayo, y después de impensada, breve y cruel enfermedad, falleció en Madrid nuestro respetado y querido Presi-

dente, Excmo. Sr. Duque de Fernán-Núñez, Consejero desde el año 1910, nombrado a propuesta del Consejo, y personalidad cuyo elogio se hace con nombrarle, pues aparte del natural y merecido realce que su cuna y sus apellidos le daban en todas partes y señaladamente en Madrid, era hombre de tal afabilidad y llaneza en su trato, de bondad y altruismo tan probados y al mismo tiempo de capacidad y energías para el desempeño de los cargos todos, que su falta se lamentó con sinceridad y su memoria será grata y cariñosamente conservada en el Establecimiento al que tanto afecto y solicitud profesó siempre.

En 19 de julio nos vimos privados también del valioso concurso del Excmo. Sr. D. Angel Elduayen y Mathet, Marqués viudo de Elduayen, Consejero a propuesta del Establecimiento desde el año 1892 y Vocal que fué varias veces de la Junta de Gobierno, en la cual, así como en el Consejo, demostró una gran laboriosidad y un verdadero entusiasmo por los fines del Monte y de la Caja, cuyo funcionamiento conocía perfectamente y a cuya prosperidad coadyuvó con su experiencia y consejos.

Que Dios Nuestro Señor se haya dignado apiadarse de los señores Consejeros fallecidos, acogiéndoles misericordioso en su seno.

Correspondiendo al Consejo las propuestas para la provisión de las dos lamentadas vacantes y elevadas oportunamente al Ministro Patrono las correspondientes ternas, fué nombrado en la vacante producida por el Sr. Duque de Fernán-Núñez el Excmo. Sr. D. José Corral y Larre por Real decreto de 2 de junio.

No necesita elogio alguno la personalidad del Sr. Corral, competentísimo y antiguo Jefe de la Hacienda pública, en cuyo departamento ejerció los más altos puestos, incluso el de Subsecretario Encargado de dicho Ministerio, manteniendo en todos a envidiable altura la fama de su intachable probidad y de sus profundos conocimientos financieros. En la actualidad desempeña brillantemente el cargo de Comisario regio de Ordenación de la Banca Privada, y el Establecimiento debe felicitarse por contar en su seno a persona cuya útil ayuda pueda ser tan eficaz.

Y para la vacante del Sr. Elduayen fué nombrado por Real decreto de 15 de noviembre el Excmo. Sr. D. Enrique Vico y Portillo, Marqués de Camarena la Vieja, General del Ejército, en situación de retirado, y cultísima persona, cuyas aficiones y laboriosidad le llevaron al desempeño de cargos tan delicados como la Dirección general de Aduanas, en la cual supo dejar tan excelente recuerdo, como seguramente lo hará bien pronto

en este Establecimiento, al que profesa singular y reiterado afecto por sus estudios sobre sociología. Sea bien venido a este Consejo, que tanto puede esperar de las relevantes dotes que adornan al Sr. Vico y Portillo.

Para la Presidencia del Consejo de administración, que la llorada muerte del insigne Duque de Fernán-Núñez dejó vacante, fué designado en la sesión de 30 de mayo, por aclamación más que por unanimidad, el Vicepresidente, Excmo. Señor Marqués de Aguilafuente, Duque de la Vega, quien opuso alguna resistencia a la aceptación del cargo, fundada en su excesiva modestia; pero, al fin, inspirado por su probado amor a la Institución, hubo de aceptar la designación del Consejo, con gran contentamiento de todos sus Vocales.

Para la Vicepresidencia, que por este nombramiento quedaba vacante, fué indicado por unánime acuerdo del Consejo el Ilmo. Sr. D. Luis Alvarez de Estrada.

JUNTA DE GOBIERNO

La insistencia en el propósito de cesar en las tareas de la Junta de Gobierno, manifestada por los señores D. Nicolás Martín y Navarro y D. Luis de Parrella y Bayo, quienes a causa de sus ocupaciones particulares, enfermedades y asuntos familiares temían no poder seguir prestando el concurso eficaz que con entusiasmo no interrumpido venían dedicándola, obligó a pensar en la sustitución de ambos señores Consejeros. Y a fin de mantener la costumbre de alternar entre antiguos y modernos, se propuso por la Presidencia en la sesión de diciembre, y así se aprobó por el Consejo, que viniesen a formar parte de la Junta los Sres. Díaz y Gutiérrez y Marqués de Casa Pontejos, quedando, por lo tanto, constituida la Junta para el año 1928 por los señores D. Luis Alvarez de Estrada, D. Enrique Díaz y Gutiérrez, D. Francisco Núñez y Topete, Marqués de Casa Pontejos, y D. Antonio Sacristán y Zabala.

PERSONAL

Lamentable ha sido para los funcionarios del Establecimiento el año 1927; ocho bajas por defunción hay que anotar en esta reseña anual.

La del digno y competente Depositario de alhajas, D. Antonio García Jiménez, fallecido casi repentinamente cuando llevaba escaso tiempo en el ejercicio de su cargo.

La del Revisor decano de alhajas, decano a la vez de los empleados de la Casa, D. Carlos de la Vega y López Acebedo, a quien recientemente se había dedicado un homenaje por haber cumplido cincuenta años de excelentes servicios.

La del muy estimado y veterano Revisor decano de ropas, D. José Calzada y Fernández, de grata recordación entre sus compañeros y superiores.

Las de los Oficiales D. Manuel García Lavín y D. Justo de Pereda y Aparicio, laboriosos y solícitos empleados, cuya desaparición es mayormente sensible por haber fallecido en plena juventud.

La del Cajero, D. Pablo Morales Vélez, modelo de honradez y de competencia profesional.

Y las de los subalternos Jesús Piedras Mazarias e Ignacio Hervás Blanco, que cumplieron fiel y puntualmente las obligaciones propias de sus cargos.

Dediquemos un piadoso recuerdo a los que con su laboriosidad contribuyeron a la buena marcha de la Institución.

Además de las vacantes por defunción se produjeron la ocasionada por jubilación del Colocador Gregorio Alcor y la procedente de la separación de un Tasador de alhajas.

* * *

Las vacantes en el personal pericial y subalterno se han provisto en términos reglamentarios, corriendo las respectivas escalas.

Para el cargo de Depositario de alhajas fué nombrado por Real orden el Oficial mayor D. Francisco Silva, propuesto por el Consejo. Las demás vacantes en el escalafón de empleados administrativos se han cubierto asimismo con sujeción a las disposiciones del Reglamento y conforme al criterio de amortizar las resultas de estas vacantes se han suprimido tres plazas de la última escala, y con el ascenso a Auxiliares primeros de los cinco titulares que quedaban en la clase de Auxiliares segundos, se ha declarado extinguida esta categoría.

Se han acordado también algunas ligeras reformas en otras clases de la plantilla, con pequeños beneficios para los empleados a quienes afectan.

CONFERENCIA NACIONAL DE INSTITUCIONES DE AHORRO

Por Real orden de 4 de febrero, el Ministerio de Trabajo convocó a una Conferencia Nacional de Instituciones de Ahorro y Previsión para el estudio de temas relacionados con la construcción de viviendas.

Las sesiones de esta Conferencia se celebraron en Madrid en los días 19 y 20 de mayo, asistiendo a ellas en representación del Establecimiento, nuestro Asesor técnico, D. Antonio Calzada.

Las conclusiones aprobadas, con la conformidad de todas las entidades que acudieron a la Conferencia, podrán ser incorporadas, si el Gobierno las considera aceptables, a la Ley vigente sobre Casas baratas, puesto que las Instituciones de Ahorro se hallan dispuestas a colaborar en esta obra social dentro de los términos de prudente administración de los capitales confiados a su cuidado.

CONFEDERACION ESPAÑOLA DE CAJAS DE AHORROS BENEFICAS

Por iniciativa de la Federación de Cajas de Ahorros Vasco-Navarras se celebró en nuestro salón de actos, en los días 16 y 18 de mayo, una Asamblea general de Cajas de Ahorros benéficas, con objeto de acordar la Confederación Nacional, que ha quedado constituida legalmente, integrando la Comisión permanente los representantes de las Federaciones regionales de Cajas de Ahorros, de la Caja Postal y de los Montes de Piedad de Madrid y de León, bajo la presidencia de D. Elíseo Migoya, Director de la Caja de Ahorros Municipal de Bilbao. En esta Comisión ostenta la representación de nuestro Establecimiento D. Pascual Amat, designado al efecto por el Consejo.

DIA DEL AHORRO

Como viene siendo costumbre desde el año 1924, se solemnizó el Día del Ahorro—31 de octubre—destinando 4.000 pese-

tas para 200 libretas beneficiarias, con imposición de 20 pesetas en cada una, en favor de niños y niñas acogidos en Establecimientos de Beneficencia y de alumnos pobres de Centros de instrucción.

SUCURSALES

En la Memoria del año anterior se dió cuenta del acuerdo del Consejo de adquirir la casa número 23 de la calle de Núñez de Balboa para trasladar a ella la Sucursal tercera. Completada por parte del señor vendedor la documentación precisa, se firmó la escritura de compra en 30 de noviembre, y se halla pendiente de estudio del arquitecto del Establecimiento el proyecto de reforma y adaptación de los locales para los servicios en que han de utilizarse.

* * *

El Despacho auxiliar, establecido en la plaza del Príncipe Alfonso número 10, se halla instalado en condiciones muy reducidas de local, donde, por escasez de espacio, no cabe dar más desarrollo a las operaciones de empeño, y para remediar tales deficiencias, aprovechando la oportunidad de hallarse desalquilado un piso de gran amplitud en una casa inmediata, número 14 de la misma plaza, el Consejo autorizó su arrendamiento para trasladar las oficinas y almacenes.

El nuevo local, situado en una zona céntrica de primer orden, con excelentes condiciones de capacidad, luz y ventilación, pues la recibe de catorce balcones, cuatro de los cuales recaen a la plaza del Príncipe Alfonso, seis a la del Angel y cuatro a la calle de las Huertas, permitirá convertir esta oficina limitada en Sucursal con servicios completos de empeños, desempeños, renovaciones e imposiciones en la Caja de Ahorros.

REFORMAS E INCIDENCIAS

Atento siempre el Consejo a cuanto pueda beneficiar a los imponentes, y como estímulo para la práctica de la virtud social del ahorro, acordó en 28 de junio reformar los artículos del Reglamento general que tratan de las condiciones exigidas para

el reintegro de imposiciones en casos de herencia. En virtud de esta reforma, inspirada en amplio criterio, se suprimen determinados requisitos para la justificación del derecho de los herederos de imponentes y se prescinde, cuando se trate de parientes próximos, de la declaración judicial si el saldo de la libreta no excede del límite hasta el que la Caja abona intereses (actualmente es de 5.000 pesetas).

No hay que olvidar que desde el año 1925 el Establecimiento abona por su cuenta en ciertos casos el impuesto de los derechos reales que la Hacienda exige a los herederos de imponentes y que también satisface el importe de la documentación que los interesados han de aportar en justificación de su derecho.

Con estas disposiciones se ha llegado al máximo de facilidades y beneficios que pueden otorgarse a quienes depositan en nuestras manos el fruto de sus economías.

* * *

Persistiendo el Consejo en su propósito de favorecer a los humildes empeñantes que acuden a la Institución en demanda de socorro, ha dispuesto suprimir totalmente desde primero de enero de 1928 el recargo de medio por ciento que en concepto de *gastos de conservación* venía percibiéndose en los préstamos sobre ropas superiores a 25 pesetas.

Con esta medida quedan estrictamente reducidos los réditos en los empeños de ropas al seis por ciento anual, tipo de interés que, aun siendo puramente benéfico, tal vez sufra alguna rebaja si la situación económica del Establecimiento lo consiente.

HOMENAJE A S. M. EL REY

Para conmemorar el 25.º aniversario de la mayoría de edad de S. M. el Rey D. Alfonso XIII, el Consejo de administración, asociándose al homenaje nacional, acordó la apertura de libretas de ahorro con imposición de 25 pesetas en favor de cada uno de los niños y niñas que nacieran en Madrid en el día 17 de mayo, y que en representación del Establecimiento el señor Presidente de la Junta de gobierno tomase parte en la emisión extraordinaria de radiotelefonía organizada con tan fausto motivo por la Sociedad «Unión Radio». El Sr. Alvarez de Estrada cumplió el encargo del Consejo leyendo en la emisión de 15 de mayo una

reseña en la que rindió debido tributo de gratitud a la dinastía que rige los destinos de la Patria, por la protección que los reyes de la Casa de Borbón, desde D. Felipe V hasta D. Alfonso XIII, han dispensado al Monte de Piedad de Madrid.

DONATIVOS

Como de costumbre, el Establecimiento ha contribuido con 600 pesetas en el mes de junio para la llamada Fiesta de la Flor, que S. M. la Reina D.^a Victoria patrocina y dirige.

* * *

La Excm. Sra. Duquesa viuda de Fernán-Núñez remitió la cantidad de 5.000 pesetas como legado que en su testamento dejó su esposo con destino al desempeño gratuito de ropas de empeñantes pobres domiciliados en el distrito del Hospital. La caritativa disposición de nuestro llorado Presidente alcanzó a 511 necesitados, que habrán elevado al cielo una plegaria por el alma de su bienhechor.

* * *

Un donante anónimo, que todos los años se acuerda de los desgraciados empeñantes, los ha socorrido en éste con 100 pesetas, y D. Marcelino Gesta ha destinado 25, también para desempeño de lotes de ropas de poco precio.

Vaya para los generosos donantes el testimonio de agradecimiento, en nombre de los pobres a quienes ha correspondido el auxilio.

* * *

No satisfecho el Consejo con devolver gratuitamente, como viene haciéndolo desde larga fecha, las partidas antiguas de ropas, ha hecho extensiva esta concesión a las alhajas que se hayan renovado sin interrupción durante cierto número de años. Y para dar mayor amplitud a su generoso desprendimiento, ha dispuesto que el plazo de dieciseis años, señalado anteriormente para las ropas, se reduzca a doce, y fijar el de catorce para las alhajas; es decir, que todas las ropas empeñadas antes de pri-

mero de enero de 1916, con préstamo hasta de 100 pesetas, y las alhajas de fecha anterior a primero de enero de 1914, con préstamo hasta de 50 pesetas, se devolverán gratuitamente a sus dueños, sin más requisito que la presentación del resguardo correspondiente y comprobación de la fecha de origen.

En el año 1927 se han devuelto por este concepto 119 partidas de ropas, importantes 1.632,52 pesetas, y seguramente en 1928 ha de ser considerablemente mayor el alcance de esta obra benéfica, tanto por haberse reducido en cuatro años el plazo para el rescate de ropas, como por comprender esta gracia por primera vez las alhajas de préstamo limitado.

Y es probable, si las posibilidades económicas del Establecimiento lo permiten, que en años sucesivos se dé mayor extensión a estas concesiones, respondiendo así al lema piadoso que distingue a la Institución.

* * *

Tampoco ha olvidado el Consejo otros aspectos de la misión caritativa y social que le está encomendada, y en este sentido ha votado un crédito de 25.000 pesetas para la devolución gratuita de máquinas de coser empeñadas, con el cual se podrá rescatar un número determinado de ellas pero siempre ínfimo en relación con las que hay almacenadas en nuestras Depositarias, y para cuya total liberación no bastaría una cantidad mucho más crecida.

* * *

Para festejar el Día del Ahorro se concedieron 4.000 pesetas en libretas beneficiarias y 2.225 para los 89 niños nacidos en Madrid en el día 17 de mayo, como va dicho en otros lugares de esta Memoria.

* * *

Para sostenimiento de la Caja de Pensiones de los empleados otorgó el Consejo 50.000 pesetas, y extendiendo a este año la bondad con que desde hace muchos viene haciéndolo, concedió al personal un donativo equivalente al diez por ciento de los sueldos, con ocasión de la fiesta de San Francisco Javier, aniver-

sario de la fundación del Monte, y la paga de Navidad, recompensa tradicional por los servicios practicados los domingos en la Caja de Ahorros.

* * *

A continuación se insertan el balance general, cuadros estadísticos, extractos de cuentas y demás detalles, que dan completa idea de la situación del Establecimiento, y los interesantes apéndices relativos a los Montes de Piedad y Cajas de Ahorros de España y del Extranjero.

EL DIRECTOR-GERENTE,

Pedro Pastor Díaz.

El Consejo de administración, en sesión de hoy, aprobó la presente MEMORIA con los documentos que constituyen la cuenta general, autorizando que se imprima y circule en la forma acostumbrada.

Madrid, 29 de marzo de 1928.—*El Director, Secretario del Consejo, PEDRO PASTOR DÍAZ.—El Presidente del Consejo, MARQUÉS DE AGUILAFUENTE.*

CUENTA GENERAL
Y
DATOS ESTADÍSTICOS

CUENTA GENERAL

Monte de Piedad y Caja e Ahorros de Madrid.

Balance de situación en 1 de diciembre de 1927

[illegible]

V.º B.º:
EL DIRECTOR GERENTE,
Pedro Pastor Díaz.

Madrid, 1.º de enero de 1928.

EL CONTADOR,
Fernando Hernández.

Ayuntamiento de Madrid

EXTRACTO DE VARIAS CUENTAS CORRIENTES DURANTE EL AÑO 1927

RESUMEN DE LAS CUENTAS DE LAS DEPOSITARIAS DE ALHAJAS Y ROPAS

DEBE	ALHAJAS		ROPAS		TOTAL		ALHAJAS		ROPAS		TOTAL	
	Partidas.	Pesetas.	Partidas.	Pesetas.	Partidas.	Pesetas.	Partidas.	Pesetas.	Partidas.	Pesetas.	Partidas.	Pesetas.
Por saldo en 31 de diciembre de 1926.....	»	»	»	»	»	»	127.352	15.658.692	171.011	4.237.931	298.363	19.896.623
Por préstamo en todo el año 1927, a saber:												
En la Central.....	42.300	6.404.238	45.850	1.235.403	88.150	7.639.641						
» Sucursal 1. ^a	7.070	443.358	14.985	220.469	22.055	663.827						
» » 2. ^a	6.782	842.933	24.108	478.777	30.890	1.321.710						
» » 3. ^a	5.628	762.011	35.861	589.056	41.489	1.351.067						
» » Norte.....	19.891	1.299.623	22.796	390.793	42.687	1.690.416						
» » Sur.....	15.726	842.149	23.615	377.303	39.341	1.219.452						
» el Despacho auxiliar.....	14.430	2.439.570	16.949	442.015	31.379	2.881.585	170.922	21.924.903	329.870	7.679.488	500.792	29.604.391
SUMAS DE EMPENOS.....	111.827	13.033.882	184.164	3.733.816	295.991	16.767.698						
En la Central, renuevo.....	59.095	8.891.021	90.412	2.798.985	149.507	11.690.006						
Sucursal Norte ».....	»	»	29.381	635.403	29.381	635.403						
» Sur ».....	»	»	25.913	511.284	25.913	511.284						
TOTALES.....	170.922	21.924.903	329.870	7.679.488	500.792	29.604.391						
SUMAS.....							298.274	37.583.595	500.881	11.917.419	799.155	49.501.014
HABER												
Por desempeños y renovaciones en el año 1927:												
De la Central.....	95.264	14.230.342	127.452	3.947.906	222.716	18.178.248						
» Sucursal 1. ^a	7.089	449.603	10.626	166.754	17.715	616.357						
» » 2. ^a	5.927	773.612	»	»	5.927	773.612						
» » 3. ^a	4.930	657.265	»	»	4.930	657.265						
» » Norte.....	60	170.715	»	»	60	170.715						
» » Sur.....	11	28.960	»	»	11	28.960						
Del Despacho auxiliar.....	14.379	2.337.740	8.692	265.638	23.071	2.603.378						
En la Depositaria de la Sucursal 1. ^a	»	»	4.733	59.231	4.733	59.231						
» » 2. ^a	»	»	22.927	452.088	22.927	452.088						
» » 3. ^a	»	»	34.123	581.485	34.123	581.485	171.951	21.097.805	352.213	8.210.667	524.164	29.308.472
» del Despacho auxiliar.....	»	»	6.088	125.000	6.088	125.000						
» de la Sucursal Norte.....	19.125	1.161.659	52.910	1.054.651	72.035	2.216.310						
» » Sur.....	15.126	727.520	51.995	914.166	67.121	1.641.686						
SUMAS DE DESEMPEÑOS Y RENOVACIONES..	161.911	20.537.416	319.546	7.566.919	481.457	28.104.335						
Por ventas en las Salas de Almonedas.....	10.040	560.389	32.667	643.748	42.707	1.204.137						
TOTALES.....	171.951	21.097.805	352.213	8.210.667	524.164	29.308.472						
DEBE POR SALDO en 31 de diciembre de 1927.....							126.323	16.485.790	148.668	3.706.752	274.991	20.192.542

BALANCE de situación de las Depositarias de Monte de Piedad en 31 de diciembre de 1927.

ALHAJAS.—DEPOSITARIA CENTRAL

	CENTRAL						SUCURSALES								DESPACHO	
	PRÉSTAMOS		RENOVACIONES		1.ª		2.ª		3.ª		NORTE		SUR		AUXILIAR	
	Partidas.	Pesetas.	Partidas.	Pesetas.	Partidas.	Pesetas.	Partidas.	Pesetas.	Partidas.	Pesetas.	Partidas.	Pesetas.	Partidas.	Pesetas.	Partidas.	Pesetas.
Atrasadas.....	45	45.820	57	14.692	5	7.095	1	60	8	7.620	2	9.500	1	3.000	24	9.151
1926. Noviembre.....	367	27.963	727	63.454	71	3.109	44	1.026	27	1.352	»	»	»	»	109	5.006
» Diciembre.....	776	89.167	2.261	273.594	125	7.393	111	8.503	79	6.388	»	»	»	»	251	37.582
1927. Enero.....	1.447	208.312	3.733	549.832	265	12.843	224	27.565	169	21.922	»	»	1	3.500	516	113.633
» Febrero.....	1.430	237.387	3.914	524.092	221	14.221	209	17.654	162	19.898	1	1.600	1	4.000	415	52.838
» Marzo.....	1.705	252.680	4.132	699.672	246	19.922	287	24.301	210	20.068	2	5.250	»	»	513	85.687
» Abril.....	1.718	263.072	4.029	554.720	231	14.014	290	25.255	212	41.585	»	»	»	»	457	69.498
» Mayo.....	1.670	243.688	4.333	703.209	229	17.179	273	32.252	202	31.416	3	4.200	2	3.600	504	83.059
» Junio.....	1.913	368.488	4.557	846.079	280	17.525	313	40.198	271	42.762	4	14.650	4	5.700	608	69.134
» Agosto.....	2.169	321.158	4.666	880.116	286	23.603	342	45.067	267	36.902	1	2.400	2	4.500	364	64.149
» Septiembre.....	2.256	306.989	4.462	844.103	369	17.525	424	35.135	309	28.440	4	6.785	1	9.600	648	122.541
» Octubre.....	2.497	384.463	4.830	880.116	399	23.614	423	35.556	328	34.604	2	6.250	»	»	698	116.756
» Noviembre.....	2.646	446.616	4.870	609.121	374	28.614	404	35.102	399	41.243	3	7.765	3	8.800	696	126.810
» Diciembre.....	2.858	542.118	5.109	623.550	428	27.382	467	49.506	401	43.970	5	17.200	4	9.500	755	154.214
En la Sala de Almonedas.....	38	13.223	31	739.658	474	37.055	418	42.699	470	74.351	2	2.900	2	4.000	947	250.754
TOTALES.....	25.439	4.159.289	56.975	705.769	4.006	267.887	4.234	420.104	3.544	452.551	30	80.600	22	57.450	7.713	1.361.587

ROPAS.—DEPOSITARIA CENTRAL

	PRÉSTAMOS		RENOVACIONES		SUCURSAL 1.ª		DESPACHO	
	Partidas.	Pesetas.	Partidas.	Pesetas.	Partidas.	Pesetas.	Partidas.	Pesetas.
Atrasadas.....	85	3.361	81	6.764	3	100	54	14.988
1927. Abril.....	713	14.286	1.140	30.189	121	1.360	270	7.614
» Mayo.....	981	24.760	2.669	60.935	158	2.440	371	7.197
» Junio.....	1.456	44.976	4.815	146.551	311	3.663	432	13.054
» Julio.....	2.069	63.351	6.696	209.059	479	7.687	570	20.406
» Agosto.....	2.590	79.896	6.853	189.398	631	13.551	687	19.584
» Septiembre.....	2.216	65.998	6.492	201.227	576	10.910	780	25.457
» Octubre.....	2.369	68.725	7.012	212.611	586	8.575	746	27.495
» Noviembre.....	2.670	77.536	6.974	221.248	732	11.929	734	22.664
» Diciembre.....	2.808	85.961	7.042	222.385	»	»	»	»
En la Sala de Almonedas.....	118	4.419	154	6.413	10	147	33	2.407
TOTALES.....	18.075	533.269	49.928	1.506.780	3.607	60.362	4.677	160.866

DEPOSITARIAS AUXILIARIAS DE ROPAS Y ALHAJAS

DEPOSITARIAS AUXILIA										RES DE ROPAS Y ALHAJAS												
	De la Sucursal 1.ª		De la Sucursal 2.ª		De la Sucursal 3.ª		Del Despacho auxiliar		ALHAJAS		Sucursal Norte.				Sucursal Sur.							
	ROPAS		RENOVACION-ROPAS		ALHAJAS		ROPAS		RENOVACION-ROPAS		ALHAJAS		ROPAS		RENOVACION-ROPAS		Procedentes de la Sucursal 3.ª					
	Partidas.	Pesetas.	Partidas.	Pesetas.	Partidas.	Pesetas.	Partidas.	Pesetas.	Partidas.	Pesetas.	Partidas.	Pesetas.	Partidas.	Pesetas.	Partidas.	Pesetas.	Partidas.	Pesetas.				
Atrasadas.....	»	»	13	538	8	324	»	»	24	7.898	38	3.944	9	1.087	4	92	13	795	14	346	9	93
1926. Noviembre.....	»	»	»	»	»	»	»	»	207	13.322	»	»	»	»	124	5.427	»	»	»	»	»	»
» Diciembre.....	»	»	»	»	»	»	»	»	478	27.607	»	»	»	»	295	12.026	»	»	»	»	»	»
1927. Enero.....	»	»	»	»	»	»	»	»	910	46.051	»	»	»	»	616	29.400	»	»	»	»	»	»
» Febrero.....	»	»	»	»	»	»	»	»	856	43.447	»	»	»	»	624	31.274	»	»	»	»	»	»
» Marzo.....	»	»	»	»	»	»	»	»	1.016	57.165	181	2.668	363	6.060	615	25.612	152	2.381	382	6.402	»	»
» Abril.....	»	»	293	5.211	418	5.396	»	»	823	49.946	271	4.289	961	18.564	745	40.530	305	4.288	803	15.793	»	»
» Mayo.....	»	»	613	8.388	753	9.135	»	»	934	49.421	511	9.673	1.597	32.553	721	47.662	479	8.328	1.371	26.702	»	»
» Junio.....	»	»	1.012	20.948	1.279	23.779	»	»	1.023	69.901	818	22.197	2.367	53.554	782	39.085	812	14.033	1.770	38.251	»	»
» Julio.....	»	»	1.528	31.155	1.789	31.975	»	»	1.206	78.505	1.022	20.685	2.299	51.117	914	46.803	1.079	19.021	1.935	36.864	»	»
» Agosto.....	»	»	1.524	32.438	2.054	38.859	»	»	1.197	68.328	992	20.963	1.965	43.442	962	46.408	1.011	16.082	1.737	35.204	»	»
» Septiembre.....	»	»	1.473	31.516	2.114	39.363	»	»	1.245	70.503	969	18.906	2.120	47.110	893	43.025	1.072	22.812	1.829	39.592	»	»
» Octubre.....	»	»	1.538	35.039	2.165	38.474	»	»	1.350	83.321	1.061	19.488	2.167	45.539	970	50.677	1.157	24.767	1.796	33.562	»	»
» Noviembre.....	»	»	1.659	31.926	2.280	41.504	»	»	1.415	83.273	1.160	20.568	2.106	43.259	1.131	52.665	1.334	30.052	1.635	34.284	»	»
» Diciembre.....	792	14.473	1.719	31.618	2.400	40.699	873	27.351	1.494	87.807	42	1.164	60	1.214	13	529	41	843	94	1.683	»	»
En la Sala de Almonedas.	»	»	58	1.357	17	747	»	»	13	1.365												
TOTALES.....	792	14.473	11.430	230.134	15.317	273.295	873	27.351	14.191	887.850	7.065	144.545	10.014	343.499	10.169	511.905	7.455	143.402	13.426	268.683	9	93

Resumen de las existencias en las Depositarias de alhajas y ropas en 31 de diciembre de 1927.

		ALHAJAS		ROPAS		TOTAL	
		Partidas.	Pesetas.	Partidas.	Pesetas.	Partidas.	Pesetas.
DEPOSITARIA CENTRAL...	Central Préstamos	25.439	4.159.289	18.075	533.269	43.514	4.692.558
	» Renovaciones ...	56.975	8.336.567	49.928	1.506.780	106.903	9.843.347
	SUMAS....	82.414	12.495.856	68.003	2.040.049	150.417	14.535.905
	Sucursal 1. ^a	4.006	267.887	3.607	60.362	7.6.3	328.249
	» 2. ^a	4.234	420.104	»	»	4.234	420.104
	» 3. ^a	3.544	452.551	»	»	3.544	452.551
	» Norte.....	30	80.600	»	»	30	80.600
	» Sur	22	57.450	»	»	22	57.450
	Despacho auxiliar.....	7.713	1.361.587	4.677	160.866	12.390	1.522.453
	TOTALES.....	101.963	15.136.035	76.287	2.261.277	178.250	17.397.312
DEPOSITARIA DE LA	Sucursal 1. ^a	»	»	792	14.473	792	14.473
	» 2. ^a	»	»	11.430	230.134	11.430	230.134
	» 3. ^a	»	»	15.317	273.295	15.317	273.295
	Despacho.....	»	»	873	27.351	873	27.351
	Sucursal Norte.....	14.191	837.850	7.065	144.545	21.256	982.395
	» » Renuevo .	»	»	16.014	343.499	16.014	343.499
	» Sur.....	10.169	511.905	7.455	143.402	17.624	655.307
	» » Renuevo...	»	»	13.426	268.683	13.426	268.683
	Procedentes de la Sucursal 3. ^a	»	»	9	93	9	93
	TOTALES.....	126.323	16.485.790	148.668	3.706.752	274.991	20.192.542

PRÉSTAMOS SOBRE VALORES PÚBLICOS

DEBE	Partidas.	Pesetas.
Por saldo en 31 de diciembre de 1926	304	3.126.570
Por préstamos en todo el año 1927.....	644	7.183.075
TOTAL.....	948	10.309.645
HABER		
Por desempeños en todo el año 1927.....	656	6.568.840
Debe por saldo en 31 de diciembre de 1927.....	292	3.740.805

TESORERÍA

MOVIMIENTO EN METÁLICO, BILLETES Y CUENTAS CORRIENTES CON EL BANCO DE ESPAÑA Y BANCO HIPOTECARIO

DEBE	Pesetas.
Por saldo en 31 de diciembre de 1926	460.030,22
Por ingresos en el año 1927.....	55.486.315,43
TOTAL.....	55.946.345,65
HABER	
Por pagos en el año 1927.....	55.466.930,38
Debe por saldo en 31 de diciembre de 1927	479.415,27

DEUDA PERPETUA AL 4 POR 100 INTERIOR

	NOMINAL — Pesetas	EFFECTIVO — Pesetas
D E B E		
Por saldo en 31 de diciembre de 1926, o sea existencia en aquella fecha al cambio cotizado en la misma de 68,65 por 100.....	15.000.000	10.297.500
Por compra en el año 1927.....	1.000.000	699.470,45
Por alza en el valor efectivo de los títulos existentes.....	»	323.029,55
Debe por saldo en 31 de diciembre de 1927, o sea existencia al cambio de esta fecha, 70,75 por 100.....	16.000.000	11.320.000

DEUDA PERPETUA AL 4 POR 100 EXTERIOR

	NOMINAL — Pesetas	EFFECTIVO — Pesetas
D E B E		
Por saldo en 31 de diciembre de 1926, o sea existencia en aquella fecha al cambio de 82,20 por 100	1.832.000	1.505.904
Por alza en el valor efectivo de los títulos existentes.....	»	68.4 2,80
TOTALES.....	1.832.000	1.574.346 80
H A B E R		
Por ventas en el año.....	660.000	565.840,80
Debe por saldo en 31 de diciembre de 1927, o sea existencia al cambio de esta fecha, 86,05 por 100.....	1.172.000	1.008 506

DEUDA AMORTIZABLE AL 5 POR 100 EMISIÓN DE 1900
CANJEADA POR LA DE 1920

D E B E	NOMINAL — Pesetas.	EFECTIVO — Pesetas.
Por saldo en 31 de diciembre de 1926, o sea existencia en títulos en aquella fecha, al cambio de 92 por 100 a que se cotizó en la misma.....	41.797.500	33.453.700
Por compras en el año 1927.....	250.000	237.761,60
Por alza en el valor efectivo de los títulos existentes.....	•	359.649,65
TOTALES.....	42.047.500	39.051.111,25
H A B E R		
Por amortizaciones en el año.....	718.000	718.000
Debe por saldo en 31 de diciembre de 1927, o sea existencia en títulos al cambio de 92,75 por 100, última cotización del año.....	41.329.500	38.333.111,25

DEUDA AMORTIZABLE AL 5 POR 100 EMISIÓN DE 1917

D E B E	NOMINAL — Pesetas.	EFECTIVO — Pesetas.
Por saldo en 31 de diciembre de 1926, o sea existencia en aquella fecha, al cambio de 91,75 por 100 cotizado en el mismo día.....	7.362.500	6.755.093,75
H A B E R		
	Nominal.	Efectivo.
Por amortización en el año.	22.500	22.500
Por baja en el valor efectivo de los títulos existentes, por diferencia de cotización.....	•	16.493,75
TOTALES.....	22.500	38.993,75
	22.500	38.993,75
Debe por saldo en 31 de diciembre de 1927, o sea existencia en títulos al cambio de 91,50 por 100 cotizado en el mismo día.....	7.340.000	6.716.100

DEUDA AMORTIZABLE AL 4 POR 100

		NOMINAL	EFFECTIVO
		— Pesetas.	— Pesetas.
DEBE			
Por saldo en 31 de diciembre de 1926, o sea existencia en aquella fecha al cambio de 89 por 100 a que se cotizó en la misma.....		2.079 500	1.850.755
HABER			
	Nominal.	Efectivo.	
Por amortización en el año.	36.500	36.500	
P r ventas	645.000	561.631,40	
Por baja en el valor efectivo de los títulos existentes por diferencia de cotización	>	43.353.60	
TOTALES.....	681.500	641.485	
		681 500	641.485
Debe por saldo en 31 de diciembre de 1927, o sea existencia en títulos al cambio de 86,50 por 100 cotizado en el mismo día... ..		1.398.000	1.209 270

CÉDULAS DEL BANCO HIPOTECARIO AL 4 POR 100

		NOMINAL	EFFECTIVO
		— Pesetas.	— Pesetas.
DEBE			
Por saldo en 31 de diciembre de 1926, o sea existencia en aquella fecha de 2.967 cédulas cotizadas en la misma fecha al 88 por 100.....		1.483.500	1.305.480
Por alza en el valor efectivo de los títulos existentes por diferencia de cotización.....		>	31.220
TOTALES.....		1.483.500	1 336.700
HABER			
Por amortización en el año.....		15.500	15.500
Debe por saldo en 31 de diciembre de 1927, o sea existencia en aquella fecha de 2.936 cédulas cotizadas en el mismo día al 90 por 100.....		1.468.000	1.321.200

CÉDULAS DEL BANCO HIPOTECARIO AL 5 POR 100

	NOMINAL — Pesetas.	EFFECTIVO — Pesetas.
D E B E		
Por saldo en 31 de diciembre de 1926, o sea existencia en aquella fecha de 3 003 cédulas cotizadas en la misma al 95,40 por 100 ..	1.501.500	1.432.431
Por alza en el valor efectivo de las cédulas existentes por diferencia de cotización.....	»	54.095,35
TOTALES.....	1.501.500	1.486.526,35
H A B E R		
Por amortización en el año.....	10.000	9.941,35
Debe por saldo en 31 de diciembre de 1927, o sea existencia en aquella fecha de 2 983 cédulas cotizadas en el mismo día al 99 por 100.....	1.491.500	1.476.585

CÉDULAS DEL BANCO HIPOTECARIO AL 6 POR 100

	NOMINAL — Pesetas.	EFFECTIVO — Pesetas.
D E B E		
Por saldo en 31 de diciembre de 1926, o sea existencia en aquella fecha de 2.000 cédulas cotizadas en la misma a 106 por 100.....	1.000.000	1.060.000
Por alza en el valor efectivo de las cédulas existentes por diferencia de cotización.....	»	50.000
TOTALES.....	1.000.000	1.110.000
H A B E R		
Debe por saldo en 31 de diciembre de 1927, o sea existencia de 2.000 cédulas cotizadas en el mismo día al 111 por 100	1.000.000	1.110.000

OBLIGACIONES DEL TESORO AL 5 POR 100
VENCIMIENTO 4 FEBRERO DE 1927

	Pesetas.
DEBE	
Por saldo en 31 de diciembre de 1926, o sea existencia de 1.000.000 de pesetas nominales valoradas a la par	1.000.000
HABER	
Por conversión en Deuda amortizable al 5 por 100, emisión 15 febrero 1927 (con impuesto) de las expresadas 1.000.000 de pesetas nominales, valor cargado a las Carpetas que han resultado de la conversión.....	1.000.000

OBLIGACIONES DEL TESORO AL 5 POR 100
VENCIMIENTO 15 ABRIL DE 1928

	Pesetas.
DEBE	
Por saldo en 31 de diciembre de 1926, o sea existencia de 72 000 pesetas nominales valoradas a la par.....	72.000
HABER	
Por conversión en Deuda amortizable al 5 por 100, emisión 15 febrero 1927 (con impuesto) de las expresadas 72.000 pesetas nominales, valor cargado a las Carpetas que han resultado de la conversión.....	72.000

OBLIGACIONES DEL TESORO AL 5 POR 100
VENCIMIENTO 1.º ENERO DE 1929

	Pesetas.
DEBE	
Por saldo en 31 de diciembre de 1926, o sea existencia de 4.000.000 de pesetas nominales valoradas a la par.....	4 000.000
HABER	
Por conversión en Deuda amortizable al 5 por 100, emisión 15 febrero 1927 (con impuesto) de las expresadas 4.000.000 de pesetas nominales, valor cargado a las Carpetas que han resultado de la conversión	4 000.000

OBLIGACIONES DEL TESORO AL 5 POR 100

VENCIMIENTO 5 JUNIO DE 1930

	Pesetas.
D E B E	
Por saldo en 31 de diciembre de 1926, o sea existencia de 30 000 pesetas nominales valoradas a la par,.....	30.000
H A B E R	
Por conversión en Deuda amortizable al 5 por 100, emisión 15 febrero 1927 (con impuesto), de las expresadas 30.000 pesetas nominales, valor cargado a las Carpetas que han resultado de la conversión.....	30.000

OBLIGACIONES DEL TESORO AL 5 POR 100

VENCIMIENTO 8 ABRIL DE 1931

	Pesetas.
D E B E	
Por saldo en 31 de diciembre de 1926, o sea existencia de 44.000 pesetas nominales valoradas a la par	44.000
H A B E R	
Por conversión en Deuda amortizable al 5 por 100, emisión 15 febrero 1927 (con impuesto), de las expresadas 44 000 pesetas nominales, valor cargado a las Carpetas que han resultado de la conversión.....	44.000

CARPETAS PROVISIONALES DE DEUDA AMORTIZABLE AL 5 POR 100

EMISIÓN DE 15 DE FEBRERO DE 1927 (CON IMPUESTO)

	Pesetas
DEBE	
Por conversión de las Obligaciones del Tesoro al 5 por 100, perteneciente a la Cartera de este Establecimiento, han correspondido 6.101.340,16 pesetas nominales de Deuda amortizable al 5 por 100, con impuesto, cuyo importe efectivo componen el capital de los valores convertidos, más la prima de amortización e intereses vencidos de aquéllos, que han sido incluidos en la conversión, a saber:	
Obligaciones del Tesoro, vencimiento 4 de febrero de 1927, valor a la par.....	1.000.000
Idem, íd. íd. 15 de abril de 1928, íd.	72.000
Idem, íd. íd. 1.º de enero de 1929, íd.	4.000.000
Idem, íd. íd. 5 de junio de 1930, íd.	30.000
Idem, íd. íd. 8 de abril de 1931, íd.	44.000
1 por 100 de prima de amortización del total de 5.146.000 pesetas de Obligaciones convertidas.....	51.460
Intereses hasta 4 de febrero de 1927 de las 72.000 pesetas, vencimiento de 15 de abril de 1928..	197,13
Idem íd. de 4.000.000, íd. 1.º enero de 1929.	18.624
Idem íd. d. 30.000, íd. 5 junio de 1930.....	250,68
Idem íd. de 44.000, íd. 8 abril de 1931.....	162,71
	5.216.694,52
Por compra de 3.200.000 pesetas nominales en Carpetas provisionales	2.949.786,53
Por mayor valor de las Carpetas existentes, con arreglo a la cotización de 31 de diciembre de 1927.....	16.331,60
TOTAL	8.482.812,70
HABER	
Por venta de residuos, importantes 1.340,16 ptas. nominales.	1.212,70
Debe por saldo, o sea, existencia de 9.300.000 pesetas nominales en Carpetas cotizadas en 31 de diciembre de 1927, a 91,20 por 100.....	8.481.600

ACCIONES DEL BANCO DE ESPAÑA

D E B E	NOMINAL — Pesetas.	EFECTIVO — Pesetas.
Por saldo en 31 de diciembre de 1926, o sea existencia de nueve acciones al cambio de 630 por 100	4.500	28.350
H A B E R		
Por baja en el valor efectivo por diferencia de cotización.....	,	2.115
Debe por saldo en 31 de diciembre de 1927, o sea existencia de nueve acciones al cambio de 583 por 100.....	4.500	26.235

OBLIGACIONES DEL AYUNTAMIENTO DE MADRID

POR EXPROPIACIONES EN EL INTERIOR

D E B E	NOMINAL — Pesetas.	EFECTIVO — Pesetas.
Por saldo en 31 de diciembre de 1926, o sea existencia en aquella fecha de 40 obligaciones al cambio de 98,50 por 100.....	20.000	19.700
H A B E R		
Por baja en el valor efectivo por diferencia de cotización.....	,	250
Debe por saldo en 31 de diciembre de 1927, o sea existencia en el mismo día de 40 obligaciones cotizadas a 97,25 por 100.....	20.000	19.450

INMUEBLES

EDIFICIOS CENTRALES:

PLAZA DE SAN MARTÍN, NÚM. 1 Y PLAZA DE LAS DESCALZAS, NÚMS. 1 Y 2

D E B E	Pesetas
Por saldo en 31 de diciembre de 1926.....	740.001
Debe por saldo en 31 de diciembre de 1927.....	740.001

EDIFICIO DE LA PLAZA DE CELENQUE, NÚM. 2

D E B E	Pesetas
Por saldo en 31 de diciembre de 1926.....	2.400.000
H A B E R	
Cobrado por cupones de las obligaciones del Ayuntamiento existentes de las recibidas en pago de expropiación de parcelas.....	917,77
Abono a e-ta cuenta por amortización.....	399.082,23
	400.000
Debe por saldo en 31 de diciembre de 1927.....	2.000.000

EDIFICIO DE LA CALLE DE ELOY GONZALO, NÚM. 6. SUCURSAL NORTE

D E B E	Pesetas
Por saldo en 31 de diciembre de 1926.....	250.000
Debe por saldo en 31 de diciembre de 1927.....	250.000

EDIFICIO DE LA RONDA DE VALENCIA, NÚM. 2.—SUCURSAL SUR

D E B E	Pesetas
Por saldo en 31 de diciembre de 1926.....	200.000
Debe por saldo en 31 de diciembre de 1927.....	200.000

EDIFICIO DE LA CALLE DE NÚÑEZ DE BALBOA, NÚM. 23 —SUCURSAL 3.^a

D E B E	Pesetas
Importe pagado por adquisición de la casa núm. 23 de la calle de Núñez de Balboa.....	340.000
Debe por saldo en 31 de diciembre de 1927.....	340.000

IMPONENTES EN LA CAJA DE AHORROS

H A B E R		Pesetas.
Por saldo en 31 de diciembre de 1926.....		77.161,194,87
Por imposiciones recibidas en el año 1927.....		27.612.634
Por intereses que han devengado en el año 1927.....		2 252.496,61
TOTAL.....		107.026.325,48
D E B E		
Por lo pagado en el año 1927, a saber:		
Por capital	27.220.562,15	
Por intereses del año 1927, correspondientes a las cuentas saldadas en el mismo.....	170.469,59	27.391.031,74
Haber por saldo en 31 de diciembre de 1927.....		79.635.293,74

FONDOS DE PARTICULARES EN CUENTA SIN INTERÉS

H A B E R		Pesetas.
Por saldo en 31 de diciembre de 1926.....		5.123
Por ingresos durante el año 1927.....		»
TOTAL.....		5.123
D E B E		
Por devolución en el año 1927.....		»
Haber por saldo en 31 de diciembre de 1927.....		5.123

RESTOS A FAVOR DE LOS EMPEÑANTES

H A B E R	Pesetas.
Por saldo en 31 de diciembre de 1926	694.443,84
Por los sobrantes que han resultado en las ventas durante el año 1927.....	417.108,43
TOTAL.....	1.111.552,27
D E B E	
Por lo pagado a los interesados en el año 1927. 401.519,28	
Por los comprendidos en el art. 74 del Reglamento..... 47.322,31	448.841,59
Haber por saldo en 31 de diciembre de 1927	662.710,68

COBRANZA DE CUPONES

H A B E R	Pesetas.
Por saldo en 31 de diciembre de 1926.....	69.751,26
Por los cobrados en el año 1927.....	548.363,2
TOTAL.....	618.114,53
D E B E	
Por lo satisfecho a los interesados en el año 1927.....	533.400,11
Haber por saldo en 31 de diciembre de 1927.....	84.714,42

ENTREGAS A CUENTA

H A B E R	Pesetas.
Por saldo en 31 de diciembre de 1926.....	6.950
Recibido durante el año 1927.....	33.790
TOTAL.....	40.740
D E B E	
Aplicado a desempeños de partidas de alhajas en el año 1927.	31.360
Haber por saldo, o sea cantidades recibidas a cuenta de empeños de alhajas, en 31 de diciembre de 1927.....	9.380

DEPÓSITOS PARA SUBASTAS

		Pesetas
H A B E R		
Por saldo, o sea depósitos existentes en 31 de diciembre de 1926.....		,
Recibido durante el año 1927 en garantía de proposiciones de compra de lotes en las subastas.....		6.822
TOTAL.....		6.822
D E B E		
Devuelto a los interesados por no haber sido admitidas sus proposiciones.....	5.735	
Aplicado al pago de lotes adjudicados.....	1.087	
		6.822
Haber por saldo en 31 de diciembre de 1927.....		,

AGENTES DE BOLSA CORRETAJES

		Pesetas
H A B E R		
Por saldo en 31 de diciembre de 1926.....		3.397,29
Importe de los derechos devengados en el año 1927 por la intervención de préstamos sobre Valores públicos.....		7.183,05
TOTAL.....		10.580,34
D E B E		
Por los satisfechos en el año 1927.....		6.304,54
Haber por saldo en 31 de diciembre de 1927.....		4.275,80

RESUMEN

DE LAS

CUENTAS DE PRODUCTOS, GASTOS Y PERDIDAS Y GANANCIAS EN EL AÑO 1927

PRODUCTOS			Pesetas.
Intereses cobrados por empeños y renovaciones.....	Alhajas.. 939.666,64 Ropas... 241.773,76		1.181.390,40
Intereses por partidas vendidas en la Sala de Almonedas	Alhajas.. 41.986,96 Ropas... 31.275,69		73.262,56
1 por 100 de gastos de conservación..	Alhajas.. 209.646,70		
1/2 por 100 de idem id. id.....	Ropas... 25.374,53		235.021,23
Descuento hecho del exceso obtenido en las ventas.....	Alhajas.. 11.693,74 Ropas... 10.295,96		21.989,70
5 por 100 de las ventas, a cargo de los compradores.....	Alhajas.. 41.465,85 Ropas... 42.392,20		83.858,05
Restos comprendidos en el art. 74 del Reglamento.....	Alhajas.. 22.176,44 Ropas... 25.145,87		47.322,31
Comisión cobrada por operaciones hechas en las Secciones reservadas.....	Alhajas.. 1.223,50 Ropas... 141, 0		1.365
Ventas de listas para las subastas..	Alhajas.. 135,30 Ropas... 545,80		681,10
Intereses cobrados por préstamos sobre valores públicos....			135.227,53
Idem de títulos de 4 por 100 interior.....			502.400
Idem de id. de 4 por 100 exterior.....			73.280
Idem de id. de 4 por 100 amortizable.....			66.432
Idem de id. de 5 por 100 amortizable, emisión de 1920.....			1.666.390
Idem de id. de 5 por 100 amortizable, emisión de 1917.....			293.825
Idem de id. de Obligaciones del Tesoro al 5 por 100, vencimiento 1° enero de 1929.....			108.624
Idem de id. de Obligaciones del Tesoro al 5 por 100, vencimiento 4 febrero de 1927.....			22.500
Idem de id. de Obligaciones del Tesoro al 5 por 100, vencimiento 15 abril 1928.....			1.817 13
Idem de id. de Obligaciones del Tesoro al 5 por 100, vencimiento 8 abril de 1911.....			1.152,71
Idem de id. de Obligaciones del Tesoro al 5 por 100, vencimiento 5 junio de 1927.....			550,68
Idem de Cédulas del Banco Hipotecario al 4 por 100.....			53.670 63
Idem de Cédulas del Banco Hipotecario al 5 por 100.....			68.017,14
Idem de Cédulas del Banco Hipotecario al 6 por 100.....			53.726
Idem de títulos al 5 por 100 amortizable, emisión de 1927 (con impuesto).....			266.371,24
Dividendos de acciones del Banco de España.....			1.125
Cobrado por alquiler de huchas.....			507,50
Premio de recaudación del impuesto sobre sueldos y otros productos de pequeña importancia			887,47
Intereses de la c/c en el Banco Hipotecario			1.752,46
TOTAL DE PRODUCTOS			4.963.146,84

	Pesetas.
GASTOS	
Intereses abonados a los imponentes de la Caja de Ahorros por todo el año 1927.....	2.252.496,61
Idem íd. por las fianzas de empleados.....	3.656,12
Idem y gastos de las cuentas de crédito en el Banco de España y en el Banco Hipotecario.....	4.204,60
<i>Gastos de personal.</i>	
Haberes del personal de plantilla e interino.....	1.048.922,27
Gratificaciones por servicios extraordinarios e indemnizaciones por quebranto de moneda, etc.....	73.706,05
Indemnizaciones a los Tasadores de alhajas por quebranto en las tasaciones..... 25.763,61	
Idem a los de ropas por íd. íd..... 28.414,07	
	54.177,68
Suplemento transitorio sobre los sueldos.....	209.501,74
Importe de una mesada extraordinaria por el servicio de los domingos	88.231,77
Donativo concedido al personal.....	102.394,89
Pagos de toca	2
Pensiones a familias de empleados difuntos y jubilados ...	4.059,96
<i>Gastos de material y generales.</i>	
Impresiones tipográficas y litográficas	71.370,35
Libros y encuadernaciones.....	22.792,86
Objetos de escritorio.....	5.099,77
Alquileres de las casas que ocupan las Sucursales, Despacho auxiliar y habitación de varios empleados.....	46.103,34
Servicio del carruaje de transportes.....	14.349,96
Servicio telefónico.....	3.839,95
Seguro contra incendios	7.013,65
Gastos de Capilla, Misas de Requiem y funciones religiosas en 1.º de mayo y 3 de diciembre.....	4.362,55
Alumbrado	{ Edificios Centrales. 13.218,64
	{ Sucursales..... 8.635,01
	21.853,65
Calefacción.....	{ Edificios Centrales. 32.765,12
	{ Sucursales..... 17.649,91
	50.415,03
Entretienimiento y reparación de edificios Centrales	17.543,15
Idem íd. de las Sucursales.....	3.998,40
	21.541,55
Entretienimiento y reposición del mobiliario.....	{ Oficinas Centrales. 2.047,10
	{ Sucursales..... 155
	2.202,10
<i>Suma y sigue.....</i>	4.112.296,45

	Pesetas.
<i>Suma anterior.....</i>	4.112.296,45
Entretienimiento y compos- turas de relojes, timbres y ascensores.....	<div> <div> Oficinas Centrales. 6.261,88 Sucursales..... 873 </div> </div>
	7.134,88
Estero y desestero.....	489,15
Desinfección	1.046,45
Gastos de Conserjería	12.385,25
Idem diversos de varias dependencias.....	21.469,92
Idem menores de Sucursales.....	8.055,63
Embalajes y precintos	6.941,13
Uniformes para subalternos	8.156,42
Corretajes a los Agentes de Cambio y Bolsa por su interven- ción en los préstamos sobre valores públicos.....	7.183,05
Derechos de custodia de títulos.....	9.418,49
Donativos concedidos por el Consejo a varios.....	58.089,79
Idem para la Caja de Previsión de los empleados.....	50.000
(*) SUMA.....	4.302.666,61
Aplicación a la Reserva afecta a los préstamos sobre prenda.	260.480,23
Idem al Fondo para amortización de las nuevas construc- ciones	400.000
SUMA IGUAL A LA DE PRODUCTOS.....	4.963.146,84

(*) No figuran en esta cuenta las pérdidas que resultan a cargo del Establecimiento en las ventas de alhajas y ropas y depreciación de edificios, por cargarse directamente a las Reservas.

RESERVAS

	Pesetas.
Para complemento de garantía de la Cartera.	
H A B E R	
Importe de esta Reserva en 31 de diciembre de 1926	8.937.089,35
De las siguientes cuentas de títulos en cartera por alza de su valor efectivo:	
De 4 por 100 perpetua interior	323.029,55
De 4 por 100 perpetua exterior	68.442,80
De 5 por 100 amortizable de 1920	359.649,65
De 5 por 100 amortizable 1927, con impuesto...	316.331 60
De Cédulas del Banco Hipotecario al 4 por 100..	31.220
De Cédulas del Banco Hipotecario al 5 por 100..	54.095,35
De Cédulas del Banco Hipotecario al 6 por 100..	50.000
	1.202.768,95
TOTAL.....	10.139.858,30
D E B E	
Abonado a las siguientes cuentas de títulos por baja de su valor efectivo:	
4 por 100 amortizable.....	43.353,60
5 por 100 amortizable de 1917.....	16.493,75
Acciones del Banco de España.....	2.115
Obligaciones del Ayuntamiento de Madrid.....	250
	62.212,35
Haber por saldo, o sea importe de esta Reserva, en 31 de diciembre de 1927.....	10.077.645,95
Para suplemento de garantía de los préstamos prendarios.	
H A B E R	
Importe de esta Reserva en 31 de diciembre de 1926.....	1.611.180,25
Aplicación de utilidades del año 1927.....	260.480,23
	1.871.660,48
D E B E	
Por pérdidas a cargo del Establecimiento en las ventas de alhajas y ropas efectuadas en 1927.....	15.983,95
Haber por saldo, o sea importe de esta Reserva, en 31 de diciembre de 1927.....	1.855.676,53

Fondo para amortización de las nuevas construcciones.		Pesetas.
H A B E R		
Importa este fondo en 31 de diciembre de 1926		338.444,54
Aplicación de utilidades del año 1927.....		400.000
		<hr/> 738.444,54
D E B E		
Abono por amortización a la cuenta del edificio plaza de Celenque, 2.....		399.082,23
Haber por saldo, o sea importe de este Fondo, en 31 de diciembre de 1927.....		<hr/> 339.362,31
R E S U M E N		
Importaban las Reservas en 31 de diciembre de 1926:		
Para los préstamos sobre prenda.....	1.611.180,25	
Para contingencias de la Cartera.....	8.937.089,35	
Para el Fondo para amortización de construcciones.....	<hr/> 338.444,54	
		10.886.714,14
Importe de estas Reservas en fin de 1927:		
La afecta a los préstamos sobre prenda.....	1.855.676,53	
Idem íd. a la Cartera.....	10.077.645,95	
Idem íd. al Fondo para amortización de construcciones.....	<hr/> 339.362,31	
		12.272.684,79
Diferencia en el total de las Reservas en fin de 1927.....		<hr/> 1.385.970,65

DATOS ESTADÍSTICOS

DATOS ESTADÍSTICOS

ESTADO GENERAL que comprende la totalidad de los préstamos, empeños y ventas de alhajas y ropas durante el año de 1927, y oficinas a que corresponden.

	EMPEÑOS		DESEMPEÑOS		VENTAS		SUMAS DE DESEMPEÑOS Y VENTAS	
	Partidas.	Pesetas.	Partidas.	Pesetas.	Partidas.	Pesetas.	Partidas.	Pesetas.
Oficina Central.....	237.657	19.329.647	222.716	18.178.248	20.810	663.743	243.526	18.841.991
Sucursal 1. ^a	22.055	663.827	17.715	616.357	1.801	36.547	19.516	652.904
» 1. ^a , su Depositaria.....	»	»	4.733	59.231	»	»	4.733	59.231
» 2. ^a	30.890	1.321.710	28.854	1.225.700	2.240	42.786	31.094	1.268.486
» 3. ^a	41.489	1.351.067	39.053	1.238.750	2.895	46.349	41.948	1.285.099
» Norte.....	72.068	2.325.819	72.095	2.387.025	6.128	178.180	78.223	2.565.205
» Sur.....	65.254	1.730.736	67.132	1.670.646	4.979	95.677	72.111	1.766.323
Despacho auxiliar.....	31.379	2.881.585	23.071	2.603.378	3.854	140.855	26.925	2.744.233
» » , su Depositaria.....	»	»	6.088	125.000	»	»	6.088	125.000
TOTALES.....	500.792	29.604.391	481.457	28.104.335	42.707	1.204.137	524.164	29.308.472

Número e importe de los préstamos que sobre alhajas y ropas se han hecho en la Oficina Central, Sucursales y Despacho.

	PRÉSTAMOS SOBRE ALHAJAS						PRÉSTAMOS SOBRE ROPAS						TOTALES	
	EMPEÑOS NUEVOS		RENOVACIONES		TOTAL		EMPEÑOS NUEVOS		RENOVACIONES		TOTAL		DE ALHAJAS Y ROPAS	
	Partidas.	Pesetas.	Partidas.	Pesetas.	Partidas.	Pesetas.	Partidas.	Pesetas.	Partidas.	Pesetas.	Partidas.	Pesetas.	Partidas.	Pesetas.
Oficina Central.....	42.300	6.404.238	59.095	8.891.021	101.395	15.295.259	45.850	1.235.403	90.412	2.798.985	136.262	4.034.388	237.657	19.329.647
Sucursal 1. ^a	7.070	443.358	»	»	7.070	443.358	14.985	220.469	»	»	14.985	220.469	22.055	663.827
» 2. ^a	6.782	842.933	»	»	6.782	842.933	24.108	478.777	»	»	24.108	478.777	30.890	1.321.710
» 3. ^a	5.628	762.011	»	»	5.628	762.011	35.861	589.056	»	»	35.861	589.056	41.489	1.351.067
» Norte.....	19.891	1.299.623	»	»	19.891	1.299.623	22.796	390.793	29.381	635.403	52.177	1.026.196	72.068	2.325.819
» Sur.....	15.726	842.149	»	»	15.726	842.149	23.615	377.303	25.913	511.284	49.528	888.587	65.254	1.730.736
Despacho auxiliar.....	14.430	2.439.570	»	»	14.430	2.439.570	16.949	442.015	»	»	16.949	442.015	31.379	2.881.585
TOTALES.....	111.827	13.033.882	59.095	8.891.021	170.922	21.924.903	184.164	3.733.816	145.706	3.945.672	329.870	7.679.488	500.792	29.604.391

CLASIFICACIÓN por oficinas y canti

	DE 2 a 25 pesetas.		DE 26 a 75.		DE 76 a 150.		DE 151 a 250.		DE 251 a 1.250.	
	Partidas	Pesetas	Partidas	Pesetas	Partidas	Pesetas	Partidas	Pesetas	Partidas	Pesetas
Central.....	45.579	1.262.544	29.684	1.429.465	11.250	1.235.000	6.100	1.315.750	7.260	4.115.200
Despacho.....	6.780	103.170	3.420	189.600	1.818	222.500	1.192	247.800	910	705.000
Sucursal 1.ª.....	3.764	43.265	2.056	102.343	759	76.250	238	46.700	228	111.600
Id. 2.ª.....	3.200	76.233	2.050	138.250	844	114.600	362	89.250	260	225.000
Id. 3.ª.....	2.115	38.161	2.139	137.450	730	85.600	321	72.100	262	250.500
Id. Norte.....	10.504	112.103	5.541	230.620	2.417	200.500	702	148.900	660	415.600
Id. Sur.....	8.933	112.549	4.681	238.680	1.418	145.620	360	72.500	316	215.800
TOTALES.....	80.875	1.748.025	49.571	2.466.408	19.236	2.080.070	9.275	1.993.000	9.896	6.038.100

dades de los préstamos sobre alhajas.

	DE 1.251 a 2.500.		DE 2.501 a 5.000.		DE 5.001 a 12.500.		DE 12.501 a 25.000.		De 25.001 en adelante.		TOTALES	
	Partidas	Pesetas	Partidas	Pesetas	Partidas	Pesetas	Partidas	Pesetas	Partidas	Pesetas	Partidas.	Pesetas.
	885	1.860.000	425	1.680.800	160	1.330.500	43	741.000	9	325.500	101.395	15.295.259
	182	295.000	88	354.000	38	285.000	2	37.500	»	»	14.430	2.439.570
	16	24.100	6	20.500	3	18.600	»	»	»	»	7.070	443.358
	45	92.000	16	62.600	4	31.000	1	14.000	»	»	6.782	842.933
	40	85.600	16	56.100	5	36.500	»	»	»	»	5.628	762.011
	45	70.500	13	48.000	7	44.000	2	30.000	»	»	19.891	1.299.623
	10	21.000	5	18.500	3	17.500	»	»	»	»	15.726	842.149
	1.223	2.448.200	569	2.240.500	220	1.763.100	48	822.500	9	325.500	170.922	21.924.903

CLASIFICACIÓN por oficinas y canti

	DE 2 a 25 pesetas.		DE 26 a 75.		DE 76 a 150.		DE 151 a 250.		DE 251 a 1.250.	
	Partidas	Pesetas	Partidas	Pesetas	Partidas	Pesetas	Partidas	Pesetas	Partidas	Pesetas
Central.....	106.976	1.130.408	20.450	1.010.160	4.627	375.920	2.125	421.900	2.030	1.003.500
Despacho.....	14.239	182.640	1.793	76.415	536	48.560	212	40.500	159	73.400
Sucursal 1.ª.....	12.810	92.689	1.799	60.150	221	20.180	83	14.950	70	28.500
Id. 2.ª.....	22.092	297.027	1.518	78.750	314	36.300	96	20.500	84	35.600
Id. 3.ª.....	32.434	384.841	2.918	118.465	329	30.500	99	20.750	80	32.900
Id. Norte.....	41.220	306.536	9.019	365.900	1.081	98.200	535	107.060	309	120.850
Id. Sur.....	44.564	471.199	4.076	247.585	518	55.637	194	38.766	171	68.300
TOTALES.....	274.335	2.865.340	41.573	1.957.425	7.626	665.297	3.344	664.426	2.903	1.363.050

dades de los préstamos sobre ropas.

	DE 1.251 a 2.500.		DE 2.501 a 5.000.		DE 5.001 a 12.500.		DE 12.501 a 25.000.		De 25.001 en adelante.		TOTALES	
	Partidas	Pesetas	Partidas	Pesetas	Partidas	Pesetas	Partidas	Pesetas	Partidas	Pesetas	Partidas.	Pesetas.
	50	76.000	3	9.000	1	7.500	»	»	»	»	136.262	4.034.388
	10	20.500	»	»	»	»	»	»	»	»	16.949	442.015
	2	4.000	»	»	»	»	»	»	»	»	14.985	220.469
	3	5.600	1	5.000	»	»	»	»	»	»	24.108	478.777
	1	1.600	»	»	»	»	»	»	»	»	35.861	589.056
	12	23.150	1	4.500	»	»	»	»	»	»	52.177	1.026.196
	5	7.100	»	»	»	»	»	»	»	»	49.528	888.587
	83	137.950	5	18.500	1	7.500	»	»	»	»	329.870	7.679.488

CLASIFICACIÓN total por cantidades de los préstamos sobre alhajas y ropas.

	Partidas.	Pesetas.
De 2 a 25 pesetas.....	355.210	4.613.365
» 26 a 75 ».....	91.144	4.423.833
» 76 a 150 ».....	26.862	2.745.367
» 151 a 250 ».....	12.619	2.657.426
» 251 a 1.250 ».....	12.799	7.401.150
» 1.251 a 2.500 ».....	1.306	2.586.150
» 2.501 a 5.000 ».....	574	2.259.000
» 5.001 a 12.500 ».....	221	1.770.600
» 12.501 a 25.000 ».....	48	822.500
» 25.001 en adelante.....	9	325.000
TOTALES.....	500.792	29.604.391

PRÉSTAMOS de alhajas verificados en la Sección Central
en el año 1927, en determinadas horas.

MESES	DE 8 A 2		DE 2 A 8		TOTALES	
	Partidas	Pesetas	Partidas	Pesetas	Partidas	Pesetas
Enero.....	2.205	365.438	1.657	187.463	3.862	552.901
Febrero.....	1.988	321.673	1.354	168.357	3.342	490.030
Marzo.....	2.198	347.342	1.676	178.115	3.874	525.457
Abril.....	2.090	348.930	1.468	180.035	3.558	528.965
Mayo.....	2.040	320.508	1.347	154.199	3.387	474.707
Junio.....	2.143	378.100	1.447	209.859	3.590	587.959
Julio.....	2.025	455.080	1.359	179.182	3.384	634.262
Agosto.....	2.130	346.694	1.413	133.562	3.543	480.256
Septiembre.....	2.101	304.026	1.400	164.340	3.501	468.366
Octubre.....	2.077	325.469	1.461	170.591	3.538	496.060
Noviembre.....	1.930	342.788	1.518	223.843	3.448	566.631
Diciembre.....	1.863	426.033	1.410	172.611	3.273	598.644
TOTALES...	24.790	4.282.081	17.510	2.122.157	42.300	6.404.238

PRÉSTAMOS de ropas verificados en la Sección Central
en el año 1927, en determinadas horas.

MESES	DE 8 A 2		DE 2 A 8		TOTALES	
	Partidas	Pesetas	Partidas	Pesetas	Partidas	Pesetas
Enero.....	2.201	52.926	1.797	38.564	3.998	91.490
Febrero.....	1.902	45.919	1.777	42.380	3.679	88.299
Marzo.....	2.437	75.099	2.084	50.452	4.521	125.551
Abril.....	2.415	68.645	1.809	38.516	4.224	107.171
Mayo.....	2.304	56.221	1.688	45.700	3.992	101.921
Junio.....	2.113	67.585	1.646	50.901	3.759	118.486
Julio.....	2.461	71.931	1.500	41.498	3.961	113.419
Agosto.....	2.503	78.695	1.677	45.273	4.180	123.968
Septiembre.....	1.914	54.950	1.439	34.172	3.353	89.122
Octubre.....	1.931	54.269	1.484	34.159	3.415	88.428
Noviembre.....	1.965	53.314	1.573	40.504	3.538	93.818
Diciembre.....	1.842	54.308	1.388	39.432	3.230	93.740
TOTALES...	25.988	733.862	19.862	501.541	45.850	1.235.403

PRÉSTAMOS de alhajas verificados en el año 1927 en el Despacho
auxiliar, en determinadas horas.

MESES	DE 9 A 2		DE 2 A 9		TOTALES	
	Partidas	Pesetas	Partidas	Pesetas	Partidas	Pesetas
Enero.....	567	101.113	863	148.947	1.430	250.060
Febrero.....	406	72.921	773	109.768	1.179	182.689
Marzo.....	534	107.824	826	121.360	1.360	229.184
Abril.....	525	79.811	671	90.864	1.196	170.675
Mayo.....	501	117.237	700	94.233	1.201	211.470
Junio.....	589	110.207	664	67.917	1.253	178.124
Julio.....	576	80.631	586	78.919	1.162	159.550
Agosto.....	583	123.407	635	83.082	1.218	206.489
Septiembre.....	508	84.361	674	99.788	1.182	184.149
Octubre.....	460	121.990	615	59.066	1.075	181.056
Noviembre.....	442	120.216	628	79.592	1.070	199.808
Diciembre.....	508	222.765	596	63.551	1.104	286.316
TOTALES.....	6.199	1.342.483	8.231	1.097.087	14.430	2.439.570

PRÉSTAMOS de ropas verificados en el Despacho auxiliar en el
año 1927, en determinadas horas.

MESES	DE 9 A 2		DE 2 A 9		TOTALES	
	Partidas	Pesetas	Partidas	Pesetas	Partidas	Pesetas
Enero.....	424	11.096	998	18.606	1.422	29.702
Febrero.....	353	7.185	911	23.148	1.264	30.333
Marzo.....	320	8.196	1.229	30.452	1.549	38.648
Abril.....	582	13.552	1.006	20.666	1.588	34.218
Mayo.....	321	6.679	1.208	25.393	1.529	32.072
Junio.....	294	9.694	1.142	36.029	1.436	45.723
Julio.....	343	8.755	1.053	34.276	1.396	43.031
Agosto.....	515	14.833	1.013	24.946	1.528	39.779
Septiembre.....	641	19.050	862	21.946	1.503	40.996
Octubre.....	336	13.452	1.006	28.570	1.342	42.022
Noviembre.....	367	9.405	867	23.202	1.234	32.607
Diciembre.....	434	10.037	724	22.847	1.158	32.884
TOTALES.....	4.930	131.934	12.019	310.081	16.949	442.015

CLASIFICACIÓN por Oficinas de los desempeños de alhajas y ropas, así definitivos como para renovar.

	DESEMPEÑOS DE ALHAJAS						DESEMPEÑOS DE ROPAS						TOTALES	
	DEFINITIVOS		PARA RENOVAR		TOTAL		DEFINITIVOS		PARA RENOVAR		TOTAL		DE ALHAJAS Y ROPAS	
	Partidas	Pesetas	Partidas	Pesetas	Partidas	Pesetas	Partidas	Pesetas	Partidas	Pesetas	Partidas	Pesetas	Partidas	Pesetas
Central.....	44.419	6.580.415	50.845	7.649.927	95.264	14.230.342	44.670	1.335.974	82.782	2.611.932	127.452	3.947.906	222.716	18.178.248
Sucursal 1. ^a	5.341	323.937	1.748	125.666	7.089	449.603	6.473	95.736	4.153	71.018	10.626	166.754	17.715	616.357
Despacho auxiliar.....	10.859	1.644.350	3.520	693.390	14.379	2.337.740	5.215	149.603	3.477	116.035	8.692	265.638	23.071	2.603.378
Sucursal 1. ^a , su Deposi- taria.....	»	»	»	»	»	»	4.733	59.231	»	»	4.733	59.231	4.733	59.231
Idem 2. ^a	4.358	618.204	1.569	155.408	5.927	773.612	22.927	452.088	»	»	22.927	452.088	28.854	1.225.700
Idem 3. ^a	3.543	462.820	1.387	194.445	4.930	657.265	34.123	581.485	»	»	34.123	581.485	39.053	1.238.750
Despacho auxiliar.....	»	»	»	»	»	»	6.088	125.000	»	»	6.088	125.000	6.088	125.000
Sucursal Norte.....	19.162	1.265.799	23	66.575	19.185	1.332.374	23.529	422.314	29.381	632.337	52.910	1.054.651	72.095	2.387.025
Idem Sur.....	15.134	750.870	3	5.610	15.137	756.480	26.082	399.816	25.913	514.350	51.995	914.166	67.132	1.670.646
TOTALES	102.816	11.646.395	59.095	8.891.021	161.911	20.537.416	173.840	3.621.247	145.706	3.945.672	319.546	7.566.919	481.457	28.104.335

CLASIFICACIÓN *por cantidades*

	DE 2 a 25 pesetas.		DE 26 a 75.		DE 76 a 150.		DE 151 a 250.		DE 251 a 1.250.	
	Partidas	Pesetas	Partidas	Pesetas	Partidas	Pesetas	Partidas	Pesetas	Partidas	Pesetas
Central.....	45.387	932.887	27.180	1.360.255	12.150	1.450.300	4.518	1.085.700	4.720	4.515.000
Despacho.....	4.027	69.030	5.067	296.600	2.686	298.500	1.062	239.800	1.300	690.600
Sucursal 1.ª.....	4.660	47.284	1.438	75.384	480	53.600	243	44.725	225	112.960
Id. 2.ª.....	3.041	68.165	1.505	105.692	781	107.915	310	89.460	241	235.850
Id. 3.ª.....	2.412	55.875	1.240	71.690	575	67.800	350	75.900	273	201.500
Id. Norte.....	10.558	157.853	4.462	199.656	2.649	261.425	781	135.750	673	415.890
Id. Sur.....	8.810	145.736	4.334	215.619	1.186	94.185	427	73.600	363	183.460
TOTALES.....	78.895	1.476.830	45.226	2.324.896	20.507	2.333.725	7.691	1.744.875	7.795	6.355.260

CLASIFICACIÓN *por cantidades*

	DE 2 a 25 pesetas.		DE 26 a 75.		DE 76 a 150.		DE 151 a 250.		DE 251 a 1.250.	
	Partidas	Pesetas	Partidas	Pesetas	Partidas	Pesetas	Partidas	Pesetas	Partidas	Pesetas
Central.....	102.405	1.514.900	17.482	651.426	3.919	391.112	2.010	361.468	1.484	735.800
Despacho.....	8.351	64.263	5.549	159.720	541	50.200	174	30.650	162	80.400
Sucursal 1.ª.....	13.381	110.333	1.552	42.059	231	21.696	127	18.157	66	30.740
Id. 2.ª.....	19.348	204.011	2.859	113.780	384	37.997	247	45.300	86	42.500
Id. 3.ª.....	29.834	261.528	3.128	125.827	720	72.865	314	56.520	126	63.495
Id. Norte.....	48.616	697.387	3.022	141.796	916	92.188	216	38.880	131	65.500
Id. Sur.....	48.212	583.718	2.594	129.419	869	86.594	171	33.785	146	75.200
TOTALES....	270.147	3.436.145	36.186	1.364.027	7.580	752.652	3.259	584.760	2.201	1.093.635

CLASIFICACIÓN *total por cantidades de*

De 2 a 25 pesetas.....	
De 26 a 75 —	
De 76 a 150 —	
De 151 a 250 —	
De 251 a 1.250 —	
De 1.251 a 2.500 —	
De 2.501 a 5.000 —	
De 5.001 a 12.500 —	
De 12.501 a 25.000 —	
De 25.001 en adelante.....	
TOTALES.....	

de los desempeños de alhajas.

DE 1.251 a 2.500.		DE 2.501 a 5.000.		DE 5.001 a 12.500.		DE 12.501 a 25.000.		DE 25.001 en adelante.		TOTALES	
Partidas	Pesetas	Partidas	Pesetas	Partidas	Pesetas	Partidas	Pesetas	Partidas	Pesetas	Partidas	Pesetas
790	1.755.700	380	1.500.500	116	960.000	17	385.000	6	285.000	95.264	14.230.342
137	285.000	82	302.900	16	132.000	2	23.310	»	»	14.379	2.337.740
23	38.650	18	63.500	2	13.500	»	»	»	»	7.089	449.603
28	59.490	16	67.100	4	26.000	1	14.000	»	»	5.927	773.612
59	98.500	18	64.000	3	22.000	»	»	»	»	4.930	657.265
44	70.800	12	42.000	4	27.500	2	21.500	»	»	19.185	1.332.374
12	19.580	3	10.500	2	13.800	»	»	»	»	15.137	756.480
1.093	2.327.720	529	2.050.500	147	1.194.800	22	443.810	6	285.000	161.911	20.537.416

de los desempeños de ropas.

DE 1.251 a 2.500.		DE 2.501 a 5.000.		DE 5.001 a 12.500.		DE 12.501 a 25.000.		DE 25.001 en adelante.		TOTALES	
Partidas	Pesetas	Partidas	Pesetas	Partidas	Pesetas	Partidas	Pesetas	Partidas	Pesetas	Partidas	Pesetas
145	261.900	5	16.000	2	15.300	»	»	»	»	127.452	3.947.906
3	5.400	»	»	»	»	»	»	»	»	14.780	390.638
2	3.000	»	»	»	»	»	»	»	»	15.359	225.985
2	3.500	1	5.000	»	»	»	»	»	»	22.927	452.088
1	1.250	»	»	»	»	»	»	»	»	34.123	581.485
8	14.400	1	4.500	»	»	»	»	»	»	52.910	1.054.651
3	5.450	»	»	»	»	»	»	»	»	51.995	914.166
164	294.900	7	25.500	2	15.300	»	»	»	»	319.546	7.566.919

los desempeños de alhajas y ropas.

Partidas	Pesetas
349.042	4.912.975
81.412	3.688.923
28.087	3.086.377
10.950	2.329.635
9.996	7.448.895
1.257	2.622.620
536	2.076.000
149	1.210.100
22	443.810
6	285.000
481.457	28.104.335

CLASIFICACIÓN por oficinas de las partidas de alhajas y ropas
vendidas en las Salas de Almonedas.

	ALHAJAS		ROPAS		TOTALES	
	Partidas	Pesetas	Partidas	Pesetas	Partidas	Pesetas
Central.....	5.856	351.405	14.954	312.838	20.810	663.743
Despacho.....	1.128	73.689	2.726	67.166	3.854	140.855
Sucursal 1. ^a	482	17.782	1.319	18.765	1.801	36.547
Idem 2. ^a	323	13.493	1.917	29.293	2.240	42.786
Idem 3. ^a	313	12.444	2.582	33.905	2.895	46.349
Idem Norte.....	1.176	61.569	4.952	116.611	6.128	178.180
Idem Sur.....	762	30.007	4.217	65.670	4.979	95.677
Central Norte.....	»	»	»	»	»	»
TOTALES.....	10.040	560.389	32.667	643.748	42.707	1.204.137

CLASIFICACIÓN por cantidades de las partidas de alhajas vendidas en las Salas de Almonedas.

	DE 2 a 25 pesetas.		DE 26 a 75.		DE 76 a 150.		DE 151 a 250.		DE 251 a 1.250.	
	Partidas	Pesetas	Partidas	Pesetas	Partidas	Pesetas	Partidas	Pesetas	Partidas	Pesetas
Central.....	3.118	25.996	1.638	50.109	615	52.150	252	45.250	210	118.600
Despacho.....	620	9.829	348	18.912	92	10.268	31	5.830	34	20.850
Sucursal 1. ^a	290	1.588	103	3.123	40	3.182	21	2.514	28	7.375
Idem 2. ^a	195	1.654	75	2.804	24	2.036	16	1.749	13	5.250
Idem 3. ^a	181	1.432	60	2.287	36	2.514	20	2.201	16	4.010
Idem Norte.....	803	9.481	251	10.040	61	5.416	34	6.117	23	9.865
Idem Sur.....	515	5.909	150	6.938	54	5.650	23	2.312	19	7.698
TOTALES.....	5.722	55.889	2.625	94.213	922	81.216	397	65.973	343	173.648

CLASIFICACIÓN por cantidades de las partidas de ropas vendidas en las Salas de Almonedas.

	DE 2 a 25 pesetas		DE 26 a 75		DE 76 a 150		DE 151 a 250		DE 251 a 1.250	
	Partidas	Pesetas	Partidas	Pesetas	Partidas	Pesetas	Partidas	Pesetas	Partidas	Pesetas
Central.....	11.573	120.656	3.006	106.766	214	21.716	96	19.100	61	36.600
Despacho.....	2.179	22.840	388	14.485	82	7.691	44	7.650	35	14.500
Sucursal 1. ^a	1.107	8.360	184	6.004	17	1.551	7	1.342	4	1.508
Idem 2. ^a	1.712	16.230	162	6.223	23	2.249	14	2.191	6	2.400
Idem 3. ^a	2.332	18.609	204	8.612	31	2.815	10	1.869	5	2.000
Idem Norte.....	4.318	65.747	515	28.227	79	7.951	27	5.686	12	7.400
Idem Sur.....	3.223	31.142	504	21.174	61	5.746	22	4.108	7	3.500
TOTALES.....	26.844	283.584	4.961	191.491	507	49.719	220	41.946	130	67.908

CLASIFICACIÓN total por cantidades de las partidas de alhajas
y ropas vendidas en las Salas de Almonedas.

	Partidas	Pesetas
De 2 a 25 pesetas.....	32.566	339.473
De 26 a 75.....	7.586	285.704
De 76 a 150.....	1.429	130.935
De 151 a 250.....	617	107.919
De 251 a 1.250.....	473	241.556
De 1.251 a 2.500.....	24	44.700
De 2.501 a 5.000.....	9	27.850
De 5.001 a 12.500.....	3	26.000
De 12.501 a 25.000.....	»	»
De 25.001 en adelante.....	»	»
TOTALES.....	42.707	1.204.137

CLASIFICACIÓN por cantidades de las partidas exis-

ALHA JAS

	DE 2 a 25 pesetas		DE 26 a 75		DE 76 a 150		DE 151 a 250		DE 251 a 1.250	
	Partidas	Pesetas	Partidas	Pesetas	Partidas	Pesetas	Partidas	Pesetas	Partidas	Pesetas
Central.....	59.387	812.536	10.145	401.376	4.567	484.560	4.387	873.009	2.372	1.238.480
Despacho.....	3.542	69.555	2.006	122.214	1.117	135.474	561	134.960	279	179.450
Sucursal 1.ª.....	1.560	21.605	1.284	51.180	719	70.012	350	61.490	83	35.500
Idem 2.ª.....	1.781	36.819	1.340	68.600	627	68.635	344	68.400	106	76.800
Idem 3.ª.....	1.324	20.415	1.049	51.996	613	65.190	325	65.950	189	112.100
Idem Norte (1).....	8.818	164.468	3.716	216.515	912	123.187	368	107.180	377	226.500
Idem Sur (1).....	5.886	105.855	2.755	111.910	949	100.120	344	68.920	235	125.100
TOTALES.....	82.298	1.231.253	22.295	1.023.791	9.504	1.047.178	6.679	1.879.909	3.641	1.993.930

(1) Las partidas mayores de 1.000 pesetas de las Sucursales Norte y Sur figuran en la existencia de la Depositaria Central.

RO PAS

	DE 2 a 25 pesetas.		DE 26 a 75.		DE 76 a 150.		DE 151 a 250.		DE 251 a 1.250	
	Partidas	Pesetas	Partidas	Pesetas	Partidas	Pesetas	Partidas	Pesetas	Partidas	Pesetas
Central.....	70.198	1.062.347	3.479	200.555	1.198	166.257	771	209.900	497	410.203
Despacho.....	525	5.696	218	8.511	94	4.714	23	3.710	13	4.720
Sucursal 1.ª.....	652	4.861	106	4.582	19	1.668	12	1.112	3	2.250
Idem 2.ª.....	8.999	80.576	1.826	65.648	439	37.560	94	17.250	71	27.500
Idem 3.ª.....	12.284	114.159	2.332	105.076	592	27.560	79	13.650	28	8.900
Sucursal Norte.....	19.337	160.360	2.588	128.024	621	66.780	410	70.200	121	53.980
Idem Sur.....	18.245	163.971	1.744	150.607	647	48.760	164	25.040	90	23.800
TOTALES.....	130.240	1.591.970	12.293	663.003	3.610	353.299	1.553	340.862	823	531.353

CLASIFICACIÓN total

De	2 a	25	pesetas
De	26 a	75	—
De	76 a	150	—
De	151 a	250	—
De	251 a	1.250	—
De	1.251 a	2.500	—
De	2.501 a	5.000	—
De	5.001 a	12.500	—
De	12.501 a	25.000	—
De	25.001	en adelante
TOTALES			

TIEMPO que han estado empeñadas las partidas de alhajas y ropas
que se han desempeñado o renovado en el año 1927.

MESES													
1	2	3	4	5	6	7	8	9	10	11	12	13	14
63.669	29.001	23.970	21.497	26.810	76.273	75.038	41.853	48.832	2.514	3.940	30.704	24.243	13.113
Han satisfecho intereses por término medio: 6,34.													

ESTADO COMPARATIVO de las operaciones verificadas en los años
de 1907 a 1927.

AÑOS	Número de empeños y renovaciones	Importe prestado — Pesetas	IMPORTE medio de cada préstamo	AUMENTO con relación al año 1908	
				Número de operaciones	Pesetas
1907	207.915	13.184.428,00	63,41	»	»
1908	266.362	13.580.380,00	50,98	58.447	395.952,00
1909	569.606	15.453.460,00	27,13	361.691	2.269.032,00
1910	663.133	16.079.089,00	24,24	455.218	2.894.661,00
1911	755.850	17.792.126,50	23,53	547.935	4.607.698,50
1912	864.265	17.739.291,50	26,70	456.350	4.554.863,50
1913	607.930	17.825.956,50	29,32	400.035	4.641.528,50
1914	619.305	19.560.114,00	31,58	411.390	5.371.686,00
1915	625.814	19.869.755,00	31,75	417.926	6.685.327,50
1916	631.079	20.240.788,00	32,07	423.164	7.056.360,00
1917	645.022	21.483.979,00	33,30	437.107	8.299.551,00
1918	687.034	23.296.727,00	33,88	479.319	10.112.299,00
1919	661.251	24.109.388,00	36,46	453.340	10.924.960,00
1920	793.949	31.166.879,00	39,39	586.034	17.932.451,00
1921	752.434	29.035.549,00	38,08	554.519	15.851.121,00
1922	580.923	27.054.141,00	46,57	373.008	13.869.713,00
1923	566.895	26.537.374,00	46,81	358.980	13.352.946,00
1924	600.103	29.244.211,00	48,65	392.188	16.059.783,00
1925	607.758	30.862.297,00	50,78	399.843	17.677.869,00
1926	556.828	30.204.155,00	54,24	348.913	17.019.727,00
1927	500.792	29.604.391,00	54,25	292.877	16.419.963,00

CLASIFICACIÓN por cantidades de las operaciones hechas

	HASTA 2.500 pesetas		DE 2.501 a 5.000		DE 5.001 a 12.500		DE 12.501 a 25.000	
	Partidas	Pesetas.	Partidas	Pesetas.	Partidas	Pesetas.	Partidas	Pesetas.
Préstamos.....	344	411.145	113	436.730	82	629.900	43	780.800
Desempeños.....	353	392.690	112	412.900	100	788.100	39	733.250
Ventas.....	"	"	"	"	"	"	"	"
Total de desempeños y ventas.....	353	392.690	112	412.900	100	788.100	39	733.250

con garantía de valores públicos durante el año de 1927.

DE 25.001 a 62.500		DE 62.501 a 125.000		DE 125.001 a 250.000		DE 250.001 en adelante		TOTALES	
Partidas	Pesetas.	Partidas	Pesetas.	Partidas	Pesetas.	Partidas	Pesetas.	Partidas.	Pesetas.
35	1.304.050	14	1.307.250	13	2.313.200	"	"	644	7.183.075
30	1.270.050	13	1.272.250	9	1.699.600	"	"	656	6.568.840
"	"	"	"	"	"	"	"	"	"
30	1.270.050	13	1.272.250	9	1.699.600	"	"	656	6.568.840

SELLOS DE AHORRO

NÚMERO e importe en pesetas de los sellos ex-
rta y en las Cajas de las Sucursales, en pago de
y existencia en

pendidos al público y de los recibidos en Tesore-
operaciones verificadas durante el año de 1927,
fin de año.

	De 0,10	De 0,25
Quedaban en circulación en 31 de diciembre de 1926...	9.893	6.404
Expendidos al público du- rante el año 1927.....	7.534	8.800
SUMAS.....	17.427	15.204
Recibidos en pago de opera- ciones.....	6.917	8.860
En circulación.....	10.510	6.344

De 0,50	De 1 peseta	TOTAL de sellos	TOTAL de pesetas
6.669	8.509	31.475	14.433,80
14.197	22.715	53.246	32.766,90
20.866	31.224	84.721	47.200,70
14.115	22.872	52.764	32.836,20
6.751	8.352	31.957	14.364,50

CAJA DE AHORROS

MOVIMIENTO GENERAL *de la cuenta de los imponentes*
durante el año de 1927.

Imponentes que había en 1.º de enero de 1927.....	70.046
Idem nuevos ingresados en todo el año.....	11.624
	81.670
Idem que han sido reintegrados por saldo.....	10.722
Existencia en 31 de diciembre de 1927.....	70.948
	Pesetas.
Saldo que resultaba a favor de los imponentes en 1.º de ene- ro de 1927.....	77.161.194,87
Ingresos por imposiciones durante el año.....	27.612.634
	104.773.828,87
Capitales reintegrados durante el año.....	27.220.562,15
SALDO DE CAPITALS.....	77.553.266,72
Intereses devengados en todo el año por los capitales de los imponentes.....	2.252.496,61
Idem pagados a los imponentes que han saldado sus cuentas en este año.....	170.469,59
SALDO DE INTERESES.....	2.082.027,02
	Pesetas.
Saldo de capitales.....	77.553.266,72
Idem de intereses.....	2.082.027,02
TOTAL saldo a favor de los imponentes en 31 de diciembre de 1927.....	79.635.293,74

RELACIÓN del movimiento de ingresos y reintegros de la Caja de Ahorros en cada una de las semanas del año 1927.

1927	INGRESOS				REINTEGROS				
	Impos- nentes nuevos.	Impos- nentes por con- tinua- ción.	Total de imposi- ciones.	IMPORTE en Pesetas.	Pagos por saldo.	Pagos a cuenta.	Total de pagos.	IMPORTE en Pesetas.	
Enero	2.	64	378	442	185.865	19	97	116	57.693,44
—	9.	393	1.489	1.882	973.212	221	745	966	539.297,04
—	16.	314	1.574	1.888	829.558	261	1.043	1.304	651.743,97
—	23.	258	1.109	1.367	686.535	239	1.272	1.511	672.549,80
—	30.	244	958	1.202	649.042	218	1.011	1.229	579.917,78
Febrero	6.	327	1.615	1.942	793.906	224	827	1.051	600.026,02
—	13.	222	1.264	1.486	591.762	202	804	1.006	622.418,89
—	20.	250	1.066	2.316	562.146	221	843	1.069	589.539,37
—	27.	196	738	934	485.423	239	830	1.069	538.941,44
Marzo	6.	212	1.389	1.601	517.001	201	698	899	473.527,37
—	13.	235	1.194	1.429	534.374	219	821	1.040	532.417,91
—	20.	161	793	954	457.224	216	758	974	584.591,52
—	27.	180	786	966	455.791	218	814	1.032	506.404,93
Abril	3.	220	1.088	1.308	523.646	219	752	971	533.480,77
—	10.	184	1.244	1.428	581.734	223	772	995	563.475,88
—	17.	145	855	1.000	502.198	170	686	856	438.842,05
—	24.	200	811	1.011	536.070	205	858	1.063	566.113,93
Mayo	1.	163	808	971	437.851	248	793	1.046	581.233,71
—	8.	202	1.252	1.454	535.895	183	693	876	454.232,02
—	15.	184	1.005	1.189	566.659	213	757	970	511.981,64
—	22.	776	816	1.592	421.997	210	763	973	518.968,13
—	29.	152	717	869	403.278	233	796	1.029	570.459,24
Junio	5.	191	1.316	1.507	518.415	222	656	878	505.569,69
—	12.	230	1.106	1.336	528.108	221	763	984	492.589,17
—	19.	323	1.194	1.517	858.640	195	762	957	476.636,64
—	26.	243	887	1.130	610.034	228	811	1.039	552.984,30
SUMA Y SIGUE.	6.269	27.452	33.721	14.746.364	5.468	20.435	25.903	13.715.696,65	

1927	INGRESOS				REINTEGROS			
	Impo- nentes nuevos.	Impo- nentes por con- tinua- ción.	Total de imposi- ciones.	IMPORTE en Pesetas.	Pagos por saldo.	Pagos a cuenta.	Total de pagos.	IMPORTE en Pesetas.
SUMAS ANTERIORES.	6.269	27.452	33.721	14.746.364	5.468	20.435	25.903	13.715.696,65
Julio 3.	260	1.197	1.457	641.228	198	745	943	574.551,75
— 10.	283	1.523	1.806	754.537	197	770	967	573.725,88
— 17.	216	1.207	1.423	598.400	214	767	981	642.679,39
— 24.	224	844	1.068	560.227	226	805	1.031	570.591,05
— 31.	174	714	888	490.070	157	829	986	469.944,09
Agosto 7.	246	1.120	1.366	617.169	211	862	1.073	529.707,57
— 14.	221	990	1.211	627.970	221	916	1.137	538.089,21
— 21.	144	671	815	379.022	163	778	941	420.665,49
— 28.	147	602	749	392.700	197	909	1.106	452.683,63
Septiembre 4.	205	882	1.087	381.434	179	831	1.010	444.992,89
— 11.	203	911	1.114	498.777	201	864	1.065	517.315,85
— 18.	156	725	881	406.180	194	808	1.002	484.124,46
— 25.	157	621	778	341.309	214	851	1.065	515.489,03
Octubre 2.	161	830	991	428.402	232	850	1.082	585.532,77
— 9.	221	1.301	1.522	583.109	213	801	1.014	632.544,46
— 16.	191	938	1.129	518.825	201	678	879	485.652,07
— 23.	299	906	1.205	604.658	209	805	1.014	556.852,50
— 30.	177	752	936	443.654	182	771	953	615.109,79
Noviembre 6.	379	1.205	1.584	485.338	191	683	874	429.664,68
— 13.	184	927	1.111	453.375	210	668	878	501.193,40
— 20.	146	718	864	405.133	189	809	998	493.336,32
— 27.	138	705	843	348.777	180	874	1.054	424.674,64
Diciembre 4.	185	1.117	1.302	412.519	178	815	993	488.428,03
— 11.	174	823	997	384.256	175	830	1.005	448.795,68
— 18.	174	748	922	410.297	171	857	1.028	438.429,20
— 25.	138	725	863	371.223	202	726	928	479.780,56
— 31.	152	811	963	333.681	149	540	689	360.740,70
TOTALES...	11.624	51.972	63.596	27.612.634	10.722	41.877	52.599	27.391.031,74

RESUMEN ESTADÍSTICO, *por cantidades, de las imposiciones verificadas durante el año 1927.*

MESES	CLASIFICACIÓN						TOTAL
	De 1 a 25 ptas.	De 26 a 75 ptas.	De 76 a 250 ptas.	De 251 a 500 ptas.	De 501 a 1.000 ptas.	De 1.001 en ade- lante.	
Enero.....	1.039	1.259	2.149	980	634	720	6.781
Febrero.....	862	1.194	1.829	798	520	475	5.678
Marzo.....	789	1.060	1.573	735	436	357	4.950
Abril.....	726	938	1.484	771	424	404	4.747
Mayo.....	1.510	1.043	1.691	869	511	451	6.075
Junio.....	800	983	1.683	942	617	465	5.490
Julio.....	1.129	1.206	2.071	1.026	616	594	6.642
Agosto.....	636	749	1.315	643	373	425	4.141
Septiembre.....	613	752	1.283	553	330	329	3.860
Octubre.....	898	1.069	1.902	878	520	516	5.783
Noviembre.....	845	791	1.395	667	374	330	4.402
Diciembre.....	982	963	1.622	706	418	356	5.047
TOTALES.....	10.829	12.007	19.997	9.568	5.773	5.422	63.596

CUENTAS

nuevas, canceladas, ingresos y pagos en los últimos cinco años,
desde 1.º de enero a 31 de diciembre.

AÑOS	NUEVAS	Canceladas	INGRESOS Pesetas	PAGOS Pesetas
1923.....	12.411	12.332	28.544.849	28.457.401,17
1924.....	11.099	11.987	28.325.900	29.719.145,54
1925.....	11.477	11.413	27.167.862,30	29.271.095,39
1926.....	11.806	10.494	25.713.456	27.640.254,20
1927.....	11.624	10.722	27.612.634	27.391.031,74

CLASIFICACIÓN de las imposiciones por meses en 1927.

MESES	NUEVAS	Por continuación	TOTALES	Pesetas
Enero.....	1.273	5.508	6.781	3.324.212
Febrero.....	995	4.683	5.678	2.433.237
Marzo.....	788	4.162	4.950	1.964.390
Abril.....	749	3.998	4.747	2.143.648
Mayo.....	1.477	4.598	6.075	2.365.680
Junio.....	987	4.503	5.490	2.515.197
Julio.....	1.157	5.485	6.642	3.034.462
Agosto.....	758	3.383	4.141	2.016.861
Septiembre.....	721	3.139	3.860	1.627.700
Octubre.....	1.049	4.734	5.783	2.578.648
Noviembre.....	847	3.555	4.402	1.696.623
Diciembre.....	823	4.224	5.047	1.911.976
TOTALES.....	11.624	51.972	63.596	27.612.634

CLASIFICACIÓN por dependencias.

	NUEVAS	Por continuación	TOTALES	Pesetas
Central.....	9.158	37.291	46.449	22.503.191
Sucursal 1. ^a	337	2.138	2.475	769.719
— 2. ^a	346	2.448	2.794	732.034
— 3. ^a	285	2.121	2.406	722.908
— Norte.....	849	4.861	5.710	1.756.852
— Sur.....	649	3.113	3.762	1.127.930
TOTALES.....	11.624	51.972	63.596	27.612.634

CLASIFICACIÓN de los reintegros por meses en 1927.

MESES	Por saldo	A cuenta	TOTAL	Pesetas
Enero.	958	4.168	5.126	2.501.202,03
Febrero.	886	3.309	4.195	2.350.925,72
Marzo.	854	3.091	3.945	2.096.941,73
Abril.	817	3.068	3.885	2.101.912,63
Mayo.	1.087	3.807	4.894	2.636.934,74
Junio.	866	2.992	3.858	2.027.779,80
Julio.	992	3.916	4.908	2.831.492,16
Agosto.	792	3.465	4.257	1.941.145,90
Septiembre.	788	3.354	4.142	1.961.922,23
Octubre.	1.037	3.905	4.942	2.857.731,59
Noviembre.	770	3.034	3.804	1.848.869,04
Diciembre.	875	3.768	4.643	2.216.174,17
TOTALES.	10.722	41.877	52.599	27.391.031,74

MOVIMIENTO DE LAS CUENTAS ESCOLARES DURANTE EL AÑO 1927

Cuentas existentes en 1.º de enero de 1927.....	1.387
Idem abiertas durante el año.....	28
	1.415
Idem canceladas durante el año.....	25
	1.390
CAPITALES	
	Pesetas.
Saldo en 1.º de enero de 1927.....	66.139,54
Imposiciones recibidas durante el año.....	8.289
	74.428,54
Capitales reintegrados durante el año.....	11.452,13
	62.976,41
SALDO DE CAPITALES.....	
INTERESES	
Intereses devengados en todo el año por los capitales de cuentas escolares.....	1.851,90
Idem pagados por cuentas escolares saldadas durante el año...	29,65
	1.822,25
SALDO DE INTERESES.....	
RESUMEN	
Saldo de capitales.....	62.976,41
Idem de intereses.	1.822,25
	64.798,66
TOTAL saldo en 31 de diciembre de 1927...	

IMPOSICIONES

hechas en días no festivos en la Sección especial de las Oficinas Centrales.

MESES	NUMERO			IMPORTE		
	Continuación.	Nuevas.	TOTAL	Pesetas.		
				Continuación	Nuevas.	TOTAL
Enero.	3.006	748	3.754	1.049.630	1.102.189	2.151.819
Febrero.	2.680	634	3.314	919.423	779.145	1.698.568
Marzo.	2.281	464	2.745	710.086	548.171	1.258.257
Abril.	2.185	466	2.651	738.468	668.769	1.407.237
Mayo.	2.581	1.134	3.715	850.123	699.890	1.550.013
Junio.	2.467	632	3.099	918.015	724.520	1.642.535
Julio.	3.164	717	3.881	1.181.195	815.172	1.996.367
Agosto.	1.955	478	2.433	762.962	598.517	1.361.479
Septiembre ...	1.749	433	2.182	654.393	441.093	1.095.486
Octubre.	2.587	682	3.269	1.035.047	685.414	1.720.461
Noviembre.	1.967	607	2.574	710.763	433.483	1.144.246
Diciembre	2.472	527	2.999	761.530	540.599	1.302.129
TOTALES...	29.094	7.522	36.616	10.291.635	8.036.962	18.328.597

CUADRO SINÓPTICO de las operaciones de la Caja de Ahorros desde el 17

Años	SALDOS EN 1.º DE ENERO DE CADA AÑO		INGRESOS			Intereses capitalizados.
	Imponentes.	Capitales. Pesetas.	Imponentes nuevos.	Número de imposiciones.	Cantidades impuestas. Pesetas.	
1839			1.151	7.130	832.289,75	71,17
1840	1.081	314.245,58	977	10.267	663.441	22.651,01
1841	1.545	722.762,21	972	11.098	498.537,20	35.561,85
1842	2.001	991.283,46	848	15.418	276.083,50	37.986,17
1843	2.216	997.236,82	815	19.497	291.764,82	40.930,09
1844	2.373	1.094.165,64	1.133	28.093	411.162,50	46.186,65
1845	2.947	1.324.514,62	1.238	35.585	517.333,25	57.347,26
1846	3.428	1.626.989,35	1.343	38.940	561.505,75	68.210,52
1847	3.911	1.889.159,40	1.338	41.891	611.288	76.904,09
1848	4.109	2.105.800,63	967	28.542	636.145	78.325,74
1849	3.335	1.849.871,79	1.132	12.991	786.856,25	79.206,34
1850	3.607	2.263.975,72	1.913	31.468	828.993,75	97.699,92
1851	4.679	2.709.365,98	2.021	54.691	812.391,75	112.623,83
1852	5.573	3.124.423,65	2.378	65.297	970.662,50	129.836,30
1853	6.566	3.558.578,79	2.329	60.036	888.505,75	131.333,24
1854	5.444	2.990.958,58	1.900	50.671	745.897	116.517,60
1855	5.557	3.074.165,54	2.080	52.523	778.542,55	122.811,13
1856	6.016	3.317.553,39	4.202	77.262	1.153.996,75	139.259,20
1857	7.429	3.815.060,01	3.790	91.938	1.358.818,50	157.153,07
1858	8.860	4.316.367,25	4.106	106.224	1.572.396	179.274,08
1859	10.246	4.998.140,81	4.365	116.547	1.733.156,25	205.949,90
1860	11.577	5.613.781,65	4.657	123.846	1.841.056	229.401,28
1861	12.814	6.259.755,87	5.086	129.984	1.931.956,75	249.136,40
1862	13.846	6.658.137,46	5.463	137.237	2.041.041,75	265.119,39
1863	14.782	6.988.092,20	5.272	130.049	1.931.174,50	266.400,11
1864	14.974	6.882.931,94	5.029	128.036	1.897.369	264.676,44
1865	14.833	6.867.896,46	4.681	109.720	1.632.995,50	248.594,01
1866	13.793	6.193.014,26	4.307	76.460	1.781.520,75	283.050,66
1867	12.354	5.866.879,32	3.781	55.456	1.796.384,25	219.223,19
1868	11.564	5.606.482,33	3.335	38.224	2.100.023,75	224.737,95
1869	9.686	4.944.473,61	1.401	10.645	737.746	98.866,90
1870	5.151	2.429.164,59	2.489	14.513	1.496.739	109.951,42
1871	6.089	3.204.507	4.063	31.617	2.351.254,25	147.384,54
1872	8.318	4.657.838,72	4.858	44.357	3.269.679,50	213.897,31
1873	10.269	6.385.905,86	3.428	26.043	2.493.515,75	193.820,27
1874	7.960	5.127.306,53	5.126	36.338	4.540.405,50	258.370,75
1875	10.610	8.183.644,60	7.823	57.981	7.470.862	406.867,81
1876	15.136	13.247.460,58	10.868	80.829	10.790.778,50	629.671,53
1877	19.315	18.889.323,93	10.655	87.449	11.325.054,75	852.685,27
1878	23.532	24.347.324,79	11.917	94.754	12.495.475,25	1.018.226,05
1879	27.711	29.728.141,70	12.681	104.071	13.042.470	1.255.137,41
1880	31.123	34.092.630,14	14.531	151.314	11.827.920	1.383.332,50
1881	35.950	37.724.682,06	14.666	210.553	9.481.620,46	1.531.097,68
1882	39.782	39.165.640,24	11.808	133.774	13.058.033,08	1.166.988,31
1883	38.290	39.966.179,86	11.962	108.241	11.309.099	1.138.572,06
1884	37.441	38.404.591,91	11.664	74.004	15.536.977	1.173.629,96
1885	37.149	41.351.756,57	10.704	52.485	16.209.817	1.241.899,39
1886	36.154	43.113.488,12	12.421	52.935	20.091.053	1.338.189,24
1887	37.896	48.820.564,24	13.185	53.889	22.655.004	1.488.032
1888	39.209	52.940.451,30	15.343	52.176	29.328.606	1.483.581,56
1889	29.747	39.959.109,71	18.048	116.339	19.141.699	1.327.669,21
1890	38.268	48.122.878,21	14.211	127.616	14.924.606	1.404.378,28
1891	41.610	48.741.440,04	13.698	115.894	13.526.851	1.427.064,40
1892	42.662	48.163.689,29	12.497	84.860	15.041.386	1.385.620,02
1893	42.109	47.500.004,60	13.058	80.326	15.083.088,38	1.398.712,71
1894	42.578	47.795.285,29	12.985	78.118	14.662.176	1.414.539,02
1895	43.549	48.385.989,55	13.072	78.305	14.619.189	1.414.138,72
1896	44.522	48.630.731,94	14.651	86.873	16.243.850,63	1.420.562,37
1897	45.788	47.836.706,56	14.596	98.083	15.229.922	1.420.990,54
1898	47.663	48.848.212,28	15.112	143.883	11.725.734,33	1.361.979,71
1899	48.027	45.745.945,23	14.391	177.519	7.776.454	1.265.902,79
1900	50.595	43.993.804	13.246	101.258	9.020.317	1.235.947,56
Sumas y sigue.....			443.210	4.652.163	419.793.224,45	37.778.746,39

de febrero de 1839, día de su fundación, hasta el 31 de diciembre de 1927.

REINTEGROS			TOTAL de operaciones.	SALDOS EN 31 DE DICIEMBRE DE CADA AÑO		Años
Imponentes que han sido reintegrados por saldo	Número de pagos.	Cantidades devueltas. Pesetas.		Imponentes.	Capitales. Pesetas.	
70	162	23.115,24	7.292	1.051	314.245,58	1839
513	733	277.575,37	11.000	1.545	722.762,21	1840
516	728	265.577,82	11.826	2.001	991.283,46	1841
633	970	308.063,31	16.888	2.216	997.236,82	1842
658	899	235.766,09	20.896	2.373	1.094.165,64	1843
559	816	227.000,17	28.909	2.947	1.324.514,62	1844
757	1.062	272.203,79	36.647	3.428	1.626.989,35	1845
860	1.213	367.516,20	40.153	3.911	1.889.159,40	1846
1.140	1.620	471.553,87	43.511	4.109	2.105.800,63	1847
1.741	2.265	870.399,58	30.807	3.335	1.849.871,79	1848
860	1.340	451.988,66	14.331	3.607	2.263.975,72	1849
841	1.350	481.303,42	32.818	4.679	2.709.365,98	1850
1.127	1.723	509.957,00	56.416	5.573	3.124.423,65	1851
1.385	2.131	666.343,66	67.428	6.566	3.558.578,79	1852
3.451	4.169	1.587.519,20	64.205	5.444	2.990.958,58	1853
1.787	2.396	779.007,64	53.067	5.557	3.074.165,54	1854
1.571	2.289	657.965,83	54.792	6.016	3.317.553,39	1855
1.789	2.404	795.749,33	79.726	7.429	3.815.060,01	1856
2.359	3.261	1.014.664,33	95.202	8.860	4.316.367,25	1857
2.720	3.602	1.069.896,52	109.826	10.246	4.998.140,81	1858
3.034	4.127	1.323.462,32	120.674	11.577	5.613.781,65	1859
3.420	4.617	1.424.453,05	125.493	12.814	6.259.755,87	1860
4.054	5.330	1.781.811,56	135.814	13.846	6.658.137,46	1861
4.527	6.119	1.976.206,99	143.356	14.782	6.988.092,20	1862
5.080	6.796	2.302.734,87	136.845	14.974	6.882.931,94	1863
5.170	6.803	2.177.080,92	134.899	14.833	6.867.896,46	1864
5.721	7.444	2.556.471,71	117.164	13.793	6.193.014,26	1865
5.746	7.602	2.403.766,35	84.092	12.354	5.866.879,32	1866
4.571	6.621	2.156.504,43	62.077	11.564	5.606.482,33	1867
5.713	8.165	3.046.770,42	46.409	9.686	4.944.473,61	1868
5.936	6.777	3.351.921,91	17.422	5.151	2.429.164,59	1869
1.551	2.512	831.348,02	17.025	6.089	3.204.507	1870
1.834	3.202	1.045.307,06	34.819	8.318	4.657.838,72	1871
2.907	4.728	1.755.509,67	49.085	10.269	6.385.905,86	1872
5.737	7.514	3.945.936,36	33.557	7.960	5.127.306,53	1873
2.476	4.701	1.742.438,17	41.039	10.610	8.183.644,60	1874
3.297	6.361	2.813.913,83	64.342	15.136	13.247.460,58	1875
6.689	12.390	5.784.586,63	93.219	19.315	18.889.323,93	1876
6.438	12.862	6.713.739,16	100.311	23.532	24.347.324,79	1877
7.788	15.607	8.162.884,39	110.361	27.711	29.728.141,70	1878
9.269	19.917	9.933.118,98	123.988	31.123	34.092.630,14	1879
9.704	20.626	9.579.220,58	171.940	35.950	37.724.682,06	1880
10.834	21.427	9.571.739,96	231.980	39.782	39.165.640,24	1881
13.300	24.481	13.424.487,77	158.255	38.290	39.966.179,86	1882
12.811	24.193	14.009.243,01	132.434	37.441	38.404.591,91	1883
11.956	24.442	13.762.412,30	98.446	37.149	41.351.756,57	1884
11.699	25.295	15.689.984,84	77.780	36.154	43.113.488,12	1885
10.709	24.919	15.722.166,12	77.854	37.896	48.820.564,24	1886
11.845	27.034	20.023.148,94	80.923	39.209	52.940.451,30	1887
24.805	39.892	43.763.529,15	92.008	29.747	39.959.109,71	1888
8.527	20.324	12.335.599,62	136.663	38.268	48.122.878,21	1889
11.869	26.454	15.710.422,45	154.070	41.610	48.741.440,04	1890
12.646	28.377	15.531.666,15	144.271	42.662	48.163.689,29	1891
13.050	29.469	17.090.690,71	114.329	42.109	47.500.004,60	1892
12.589	29.176	16.186.520,40	109.502	42.578	47.795.285,29	1893
12.014	29.487	15.486.010,76	107.555	43.549	48.385.989,55	1894
12.099	30.106	15.788.585,33	108.411	44.522	48.630.731,94	1895
13.385	32.221	18.458.438,98	119.094	45.788	47.836.706,56	1896
12.711	32.197	15.639.406,82	130.250	47.663	48.848.212,28	1897
14.748	33.740	16.189.981,09	177.623	48.027	45.745.945,23	1898
11.823	27.954	10.794.498,02	205.473	50.595	43.993.804	1899
12.767	20.993	11.620.911,22	122.256	51.074	42.629.157,34	1900
392.136	768.185	414.942.813,50	5.420.348			

Años	SALDOS EN 1.º DE ENERO DE CADA AÑO		INGRESOS			Intereses capitalizados.
	Imponentes.	Capitales.	Imponentes nuevos.	Número de imposiciones.	Cantidades impuestas.	—
		Pesetas.			Pesetas.	Pesetas.
	Sumas anteriores.....		443.210	4.652.163	419.793.224,45	37.778.746,39
1901	51.074	42.629.157,84	12.745	101.071	9.083.089	1.223.987,47
1902	52.088	42.788.420,85	13.096	102.148	9.300.203	1.219.424,51
1903	53.455	42.370.062,94	13.943	106.552	9.828.794	1.243.026,29
1904	55.723	43.809.761,26	14.301	104.137	9.522.862	1.305.787,69
1905	57.356	43.767.867,75	14.080	107.128	9.958.547,84	1.280.719,76
1906	59.315	44.869.541,01	14.640	111.477	10.233.975,45	1.320.374,01
1907	61.958	46.341.189,14	13.455	111.038	10.173.076,40	1.351.981,43
1908	63.258	47.022.845,04	13.651	111.525	10.138.771,33	1.373.159,93
1909	64.814	47.637.866,32	13.644	107.761	9.751.927,73	1.293.514,25
1910	66.234	47.970.216,89	13.848	106.748	9.626.521	1.296.856,64
1911	67.643	47.980.871,58	14.530	97.929	12.896.958	1.320.239,62
1912	69.724	50.470.950,98	14.142	86.668	14.062.654,20	1.384.288,19
1913	71.378	52.742.176,06	15.352	84.195	14.327.788	1.524.795,89
1914	72.057	52.706.655,36	15.108	79.143	14.853.540,84	1.510.124,97
1915	70.711	51.176.960,95	16.799	79.082	13.705.669	1.547.990,75
1916	74.016	54.858.874,43	14.985	78.612	19.029.072	1.645.374,14
1917	73.588	57.476.049,91	13.563	71.403	19.940.314	1.664.668,96
1918	71.852	58.365.825,55	13.947	70.577	11.928.978	1.741.977,49
1919	71.127	61.323.318,17	13.193	71.765	24.360.234	1.825.666,84
1920	70.636	64.566.285,84	12.867	74.789	24.688.269	1.881.032,42
1921	69.915	65.383.449,68	12.535	78.031	27.284.697	1.940.369,31
1922	69.737	69.511.458,10	12.200	73.126	28.072.857	2.042.035,75
1923	69.479	73.749.800,62	12.411	70.233	28.544.849	2.136.609,21
1924	69.558	75.973.857,66	11.099	63.431	28.325.900	2.201.350,31
1925	68.670	76.781.962,43	11.477	61.722	27.167.862,30	2.195.679,24
1926	68.734	76.874.408,58	11.806	63.523	25.713.466	2.213.507,31
1927	70.046	77.161.194,87	11.624	63.596	27.612.634	2.252.496,61
	TOTALES		807.501	6.989.573	895.501.870,21	81.715.862,56

REINTEGROS			TOTAL de operaciones.	SALDOS EN 31 DE DICIEMBRE DE CADA AÑO		Años
Imponentes que han sido rein- tegrados por saldo	Número de pagos.	Cantidades devueltas. — Pesetas.		Imponentes.	Capitales. — Pesetas.	
392.136	768.185	414.942.813,50	5.420.348			
11.731	27.928	10.147.812,96	128.999	52.088	42.788.420,85	1901
11.732	28.290	10.937.985,42	130.488	53.452	42.370.062,94	1902
11.673	28.451	9.632.118,97	135.003	55.723	43.809.761,26	1903
12.668	31.163	10.870.546,20	135.300	57.356	43.767.867,75	1904
12.071	29.946	10.137.594,34	137.074	59.315	44.869.541,01	1905
11.997	29.967	10.052.701,33	141.444	61.958	46.341.189,14	1906
12.155	31.017	10.843.402,33	142.055	62.258	47.022.845,04	1907
12.095	31.390	10.902.052,25	142.915	64.814	47.637.866,32	1908
12.224	31.320	10.713.091,41	139.081	66.234	47.970.216,89	1909
12.439	31.171	10.912.725,95	137.919	67.643	47.980.871,58	1910
12.449	33.057	11.721.118,22	130.986	69.724	50.476.950,98	1911
12.488	33.943	13.181.717,31	120.611	71.378	52.742.176,06	1912
14.573	39.006	15.888.104,63	123.201	72.057	52.706.655,32	1913
16.454	43.441	17.893.360,18	122.584	70.711	51.176.960,95	1914
13.494	43.742	16.571.746,27	122.854	74.016	54.858.874,43	1915
15.413	47.293	18.657.270,66	125.305	73.588	57.476.049,91	1916
15.299	46.070	20.715.207,32	117.473	71.852	58.365.825,55	1917
14.072	45.183	20.713.462,67	115.760	71.127	61.323.318,17	1918
13.684	42.584	22.942.933,17	114.349	70.636	64.566.285,84	1919
13.688	42.123	25.252.137,58	116.912	69.915	65.883.449,68	1920
12.713	37.923	25.597.057,89	115.954	69.737	69.511.458,10	1921
12.458	38.238	25.876.550,23	111.364	69.479	73.749.800,62	1922
12.332	38.812	28.457.401,17	109.045	69.558	75.973.857,66	1923
11.987	41.468	29.719.145,54	104.899	68.670	76.781.962,43	1924
11.413	46.614	29.271.095,39	108.336	68.734	76.874.408,58	1925
10.494	49.383	27.640.254,20	112.906	70.046	77.161.194,87	1926
10.722	52.539	27.391.031,74	116.195	70.948	79.635.293,74	1927
736.553	1.790.337	897.582.439,03	8.779.910			

RESUMENES DEL CUADRO SINOPTICO QUE ANTECEDE

Imponentes nuevos.....	807.501
Idem reintegrados por saldo.....	736.553
Existentes.....	70.948
	<hr/>
	Pesetas.
Cantidades impuestas.....	895.501.870,21
Intereses acumulados.....	81.715.862,56
TOTAL.....	977.217.732,77
Cantidades devueltas.....	897.582.439,03
Capital existente.....	79.635.293,74
Número de imposiciones.....	6.989.573
Idem de pagos.....	1.790.337
TOTAL DE OPERACIONES.....	8.779.910

721894



Ayuntamiento de Madrid

MONTE DE PIEDAD CAJA DE AHORROS DE MADRID

CAJA DE AHORROS

(FUNDADA EN 17 DE FEBRERO DE 1839)

REPRESENTACIÓN GRÁFICA

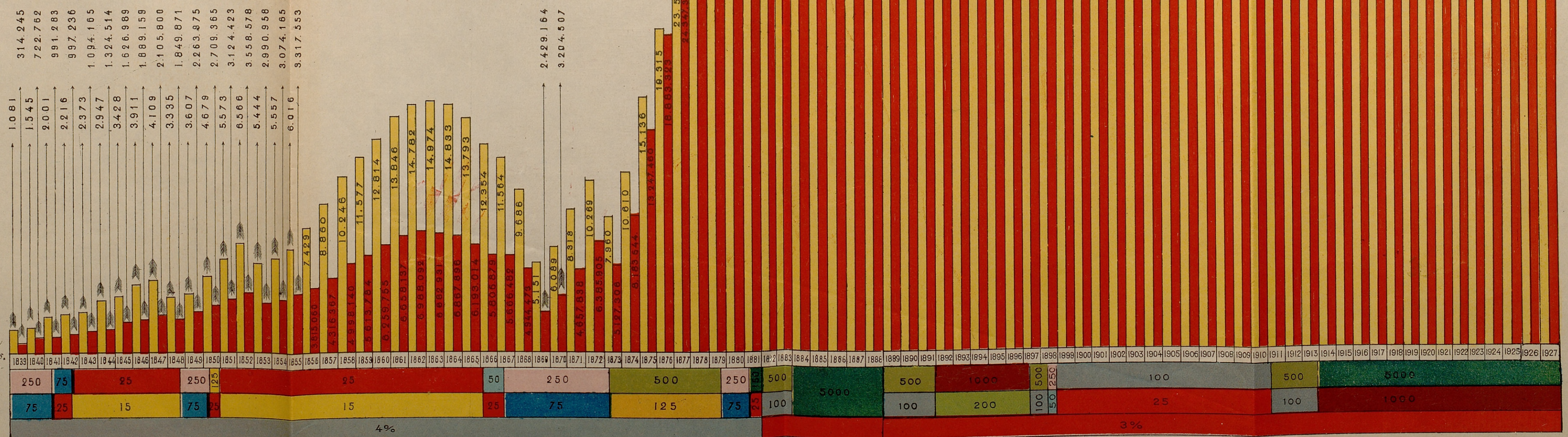
de los saldos de capitales y número de imponentes

en 31 de Diciembre de los años 1839 a 1927

variaciones en el máximo de imposición y en el tipo de interés.

Salvos de capitales y
número de imponentes en
31 de Diciembre de los años.
Máximo de la 1ª im-
posición
Id de las imposiciones
por continuación.
Interés

Capital
Imponentes



MONTE DE PIEDAD
Caja de Ahorros de Madrid
Caja de Ahorros

REPRESENTACIÓN GRÁFICA
de los saldos de capital y número de hipotecas
en el Monte de Piedad de Madrid
variaciones en el máximo de hipotecas y en el tipo de interés



NÚMERO Y CLASE DE LOS IMPONENTES QUE HAN INGRESADO

DESDE EL DÍA 17 DE FEBRERO DE 1839, FECHA DE

		TOTAL hasta fin de 1918	En 1919
Han ingresado.	Menores.....	60.767	507
	Varones.....	55.759	578
	Hembras.....	69.913	1.319
	Mujeres.....	83.711	1.686
	Casadas.....	58.952	1.165
	Viudas.....	19.862	1.237
	Domésticos.....	88.159	1.798
	Varones.....	122.339	1.925
	Hembras.....	43.083	372
	Jornaleros y artesanos.....	7.057	438
	Empleados.....	7.006	25
	Militares.....	3.179	131
	Graduados.....	2.877	101
	No graduados.....	70.663	1.899
Han cesado.....	Abogados.....	382	
	Médicos y Cirujanos.....	4.580	12
	Otras varias clases.....		
	Gobierno de provincia en distintos conceptos.....		
	De las Cajas escolares.....		
		698.289	13.193
	Menores.....	45.687	448
	Varones.....	44.114	673
	Hembras.....	61.143	1.482
	Mujeres.....	76.591	1.978
	Casadas.....	52.408	1.417
	Viudas.....	19.658	147
	Domésticos.....	78.440	1.878
	Varones.....	118.182	1.972
	Hembras.....	40.649	800
Han cesado.....	Jornaleros y artesanos.....	5.784	181
	Empleados.....	5.976	93
	Militares.....	2.581	130
	Graduados.....	2.502	98
	No graduados.....	70.080	2.293
	Abogados.....	376	5
	Médicos y Cirujanos.....	2.951	89
	Otras varias clases.....		
	Gobierno de provincia en distintos conceptos.....		
	De las Cajas escolares.....		
		627.162	13.684

Y DE LOS QUE HAN CESADO EN LA CAJA DE AHORROS

SU FUNDACIÓN, HASTA 31 DE DICIEMBRE DE 1927

En 1920	En 1921	En 1922	En 1923	En 1924	En 1925	En 1926	En 1927	TOTAL
470	634	521	465	474	504	547	496	65.385
610	669	625	640	548	642	660	617	61.348
1.801	1.627	1.619	1.565	1.293	1.488	1.573	1.524	83.722
1.890	1.440	1.553	1.584	1.439	1.303	1.395	1.426	97.427
1.006	654	796	836	892	602	880	973	66.756
1.083	892	975	802	886	772	961	902	28.372
1.621	1.412	1.568	1.533	1.645	1.254	1.460	1.400	101.850
2.159	1.792	1.910	2.174	1.653	1.689	1.688	1.947	139.276
437	533	488	497	341	478	494	396	47.119
407	506	453	359	350	394	373	303	10.640
28	107	55	75	70	116	100	122	7.704
124	211	206	182	156	247	218	186	4.840
105	181	169	146	156	225	191	194	4.345
1.063	1.868	1.259	1.530	1.196	1.753	1.193	1.111	83.535
63	9	3	23		10	73	27	382
								4.800
12.867	12.535	12.200	12.411	11.099	11.477	11.806	11.624	807.501
602	601	580	501	468	469	425	376	50.157
618	587	635	574	547	462	444	525	49.179
2.158	1.614	1.660	1.720	1.416	1.401	1.390	1.241	75.225
2.173	1.549	1.545	1.686	1.611	1.362	1.371	1.338	91.204
1.289	875	939	986	1.110	836	835	956	61.651
1.137	963	977	837	828	912	834	845	27.178
1.885	1.492	1.609	1.535	1.734	1.356	1.358	1.307	92.595
1.992	1.810	1.803	1.858	1.706	1.672	1.589	1.835	134.419
564	640	551	565	498	530	500	436	45.733
472	608	489	376	375	472	421	349	9.527
97	148	69	60	57	99	93	92	6.784
124	214	155	164	130	196	169	149	4.012
96	161	146	150	113	188	125	150	3.729
292	1.393	1.252	1.270	1.357	1.419	911	1.103	81.372
89	58	48	47	37	38	29	20	382
								3.406
13.588	12.713	12.458	12.332	11.987	11.413	10.494	10.722	736.553

Resumen en

fin de 1927.

	MENORES		MUJERES			DOMÉSTICOS		Artesanos y jornaleros
	Varones.	Hembras.	Solteras.	Casadas.	Viudas.	Varones.	Hembras.	
Han ingresado...	65.385	61.348	83.722	97.427	66.756	28.372	101.850	139.276
Han cesado.....	50.157	49.179	75.225	91.204	61.651	27.178	92.595	134.419
Existen.....	15.228	12.169	8.497	6.223	5.105	1.194	9.255	4.857

Empleados	MILITARES		Abogados.	Médicos y Cirujanos.	Otras varias cla- ses.	Gobierno de provincia.	Cajas escolares.	TOTAL
	Graduados.	No graduados.						
47.119	10.640	7.704	4.840	4.345	83.535	382	4.800	807.501
45.733	9.527	6.784	4.012	3.729	81.372	382	3.406	736.553
1.386	1.113	920	828	616	2.163		1.394	70.948

Compra de valores por cuenta de los

ADQUISICIONES

Años	Número de depósitos.....	Libretas que representan.....	CLASE DE TÍTULOS Y VALOR NOMINAL										
			IMPORTE	Deuda al 4 por 100				Amortiza-ble al por 100	Obligacio-nes del Te-soro	Cédulas del Banco Hi-potecario	Acciones del Banco de España	Acciones de la Compañía de Ta-bacos.....	Otras clases de valo-res.....
				Pesetas.	Interior.	Exterior.	Amorti-zable.						
Desde 1887 a 1906	858	1.331	2.952.203,06	2.638.500	568.800	327.500	232.000	56.500	8.000	9.500	8.500	442.500	
1907	38	64	160.369,50	120.000	»	»	60.000	»	»	»	»	»	
1908	37	64	113.311,80	86.600	»	7.500	29.000	»	»	»	1.000	»	
1909	22	25	72.361,35	60.500	»	10.500	35.000	»	»	»	»	»	
1910	39	56	136.813	124.200	»	1.000	22.500	»	500	500	1.000	»	
1911	48	61	164.138,60	137.600	»	»	34.000	»	»	2.500	»	1.000	
1912	69	76	199.825,35	175.100	»	9.500	30.500	7.000	5.000	»	»	»	
1913	69	95	259.073,60	208.800	»	19.000	70.000	»	»	»	»	»	
1914	57	91	201.129,85	139.000	»	6.000	89.500	»	»	»	»	»	
1915	95	102	320.700,37	275.200	»	5.000	93.000	14.500	5.000	»	»	»	
1916	67	74	155.253,85	116.700	11.900	13.000	37.000	4.500	»	»	»	5.000	
1917	110	119	364.422,14	168.300	27.000	5.000	202.500	21.000	»	»	»	»	
1918	103	109	322.738,15	111.200	5.800	21.000	186.500	33.000	»	500	»	»	
1919	92	93	327.287,58	223.998,78	37.700	4.500	155.000	10.000	»	»	»	»	
1920	140	148	617.608,80	434.600	94.500	11.000	327.500	4.500	4.500	»	»	»	
1921	128	136	614.598,85	401.300	46.200	16.500	292.500	15.500	1.000	250	»	»	
1922	118	132	747.637,08	459.100	61.000	»	357.000	24.500	14.000	»	»	»	
1923	156	161	955.511,30	639.500	101.300	»	405.000	7.500	12.500	1.500	»	»	
1924	158	162	1.052.066,95	632.000	136.200	»	343.000	124.000	39.000	»	»	»	
1925	271	283	1.430.775,35	442.500	196.100	»	297.500	587.000	73.500	500	»	»	
1926	282	293	1.249.976,85	370.000	86.800	»	317.500	505.000	107.000	»	»	»	
1927	245	263	1.329.048,30	431.400	215.600	»	1.549.000	29.000	73.000	»	»	»	
	3.202	3.938	13.746.851,68	8.396.098,78	1.588.900	457.000	5.165.500	1.443.500	343.000	15.250	10.500	448.500	

imponentes de la Caja de Ahorros.

DEVOLUCIONES

CLASE DE TÍTULOS Y VALOR NOMINAL													
Años	Número de depósitos.....	Libretas que representan.....	IMPORTE	Deuda al 4 por 100			Amortizable al 100.....	Obligaciones del Tesoro.....	Cédulas del Banco Hipotecario.	Acciones del Banco de España	Acciones de la Compañía de Tabacos.....	Otras clases de valores.....	
				Pesetas.	Interior.	Exterior.							Amortizable.
Desde 1887 a 1906	635	1.028	2.072.750,58	1.601.300	568.800	327.500	100.500	56.500	6.000	9.000	5.000	442.500	
1907	21	28	79.559,70	84.700	"	"	8.000	"	"	"	1.500	"	
1908	39	65	131.124,57	116.600	"	"	32.500	"	"	"	2.000	"	
1909	36	60	73.705,69	59.400	"	1.500	46.500	"	"	500	1.000	"	
1910	30	38	106.508,01	94.500	"	1.000	36.500	"	"	"	"	"	
1911	20	30	52.777,30	38.800	"	"	19.500	"	"	500	"	1.000	
1912	36	54	124.532,10	117.600	"	2.500	24.500	7.000	"	"	"	"	
1913	46	52	149.254,95	163.200	"	2.500	16.500	"	"	"	"	"	
1914	22	37	82.692,38	67.200	"	5.000	23.000	"	"	"	"	"	
1915	59	64	147.881,10	150.000	"	11.500	18.000	"	"	"	"	"	
1916	45	56	184.118,67	199.600	5.200	7.500	29.000	"	2.000	"	"	"	
1917	67	77	210.360,08	112.100	8.200	16.000	72.000	28.500	500	"	"	"	
1918	66	72	206.845,85	140.000	5.200	1.000	87.000	12.000	"	"	"	5.000	
1919	81	93	193.242,63	105.026,79	11.600	11.000	101.000	42.500	"	"	"	"	
1920	84	95	377.901,76	454.532,31	3.000	11.000	139.000	4.500	5.000	"	"	"	
1921	72	75	280.449,03	126.939,68	26.800	"	171.000	"	1.000	250	"	"	
1922	93	104	390.006,67	246.400	14.200	5.500	204.500	"	"	500	"	"	
1923	53	59	289.727,26	162.300	72.500	2.000	126.500	11.500	"	"	"	"	
1924	124	142	771.442,04	529.800	79.600	14.500	298.500	5.500	3.000	2.500	1.000	"	
1925	169	173	990.417,75	618.500	18.500	5.000	379.500	130.000	31.000	"	"	"	
1926	119	125	521.093,57	270.800	28.300	4.000	137.000	142.000	18.000	"	"	"	
1927	160	161	867.573,22	259.100	236.200	2.500	219.500	1.003.500	44.500	"	"	"	
	2.077	2.688	8.303.964,91	5.718.398,78	1.078.100	431.500	2.290.000	1.443.500	111.000	13.250	10.500	448.500	

RESUMEN

	Número de depósitos.	Libretas que representan.	CLASE DE TÍTULOS Y VALOR NOMINAL									
			Deuda al 4 por 100				Amortiza- ble al 5 por 100	Obligaciones del Tesoro.	Cédulas del Banco Hipotecario.	Acciones del Banco de España.	Acciones de la Compañía de Tabacos.	Otras clases de valores.
			Interior.	Exterior.	Amorti- zable.							
Adquisiciones.....	3.202	3.938	13.746.851,68									
Devoluciones.....	2.077	2.638	8.303.964,91									
Existencia en 31 de diciembre de 1927.	1.125	1.250	5.442.886,77									

ESTADO comparativo de las operaciones

	1926	
	NÚMERO DE PARTIDAS	IMPORTE — Pesetas.
Monte de Piedad		
Préstamos sobre alhajas y ropas.....	556.828	30.204.155
Desempeños de » »	523.615	28.502.104
Ventas de » »	45.941	1.299.360
Existencias de préstamos sobre alhajas y ropas en fin de año....	298.363	19.896.623
Préstamos sobre valores públicos	643	5.963.770
Desempeños de » »	643	5.594.655
Existencia de los préstamos sobre valores públicos en 31 de diciembre.....	304	3.126.570
Caja de Ahorros		
Total de imponentes e imposiciones.....	63.523	25.713.456
Reintegros pagados por saldo y a cuenta.....	49.383	27.640.254,20
Intereses abonados a los imponentes	»	2.213.584,49
Imponentes que resultan en fin de año.....	70.046	77.161.194,87

verificadas en los años 1926 y 1927.

1927		Más en 1927		Menos en 1927	
NÚMERO DE PARTIDAS	IMPORTE — Pesetas.	NÚMERO DE PARTIDAS	IMPORTE — Pesetas.	NÚMERO DE PARTIDAS	IMPORTE — Pesetas.
500.792	29.604.391	»	»	56.036	599.764
481.457	28.104.335	»	»	42.158	397.769
42.707	1.204.137	»	»	3.234	95.223
274.991	20.192.542	»	295.919	23.372	»
644	7.183.075	1	1.219.305	»	»
656	6.568.840	13	974.185	»	»
292	3.740.805	»	614.235	12	»
63.596	27.612.634	73	1.899.178	»	»
52.599	27.391.031,74	3.216	»	»	249.222,46
»	2.252.496,61	»	38.912,12	»	»
70.948	79.635.293,74	902	2.474.098,87	»	»

APÉNDICE NÚM. I

MONTES DE PIEDAD DE ESPAÑA Y ENTIDADES SIMILARES

Su situación en las épocas que se indican, según los últimos datos obtenidos directamente.

LOCALIDADES	PROVINCIAS	TÍTULO DEL ESTABLECIMIENTO O ENTIDAD	Año de la fun- dación	Fin del ejercicio	NÚMERO de préstamos o partidas existentes	CAPITAL prestado — Pesetas
Abarán	Murcia	Caja de Ahorros de la Cámara Agrí- cola	1903	31 diciembre 1927.	»	124.175
Alberique	Valencia	Caja de Ahorros y Socorros y Monte de Piedad	1906	31 — 1927.	»	311.970
Alcalá de Henares (*) ..	Madrid	Caja de Ahorros y Monte de Piedad ..	1914	»	»	»
Alcoy	Alicante	Monte de Piedad y Caja de Ahorros ..	1875	31 diciembre 1927.	6.280	559.201
Alhama	Murcia	Caja Rural de Ahorros y Préstamos ..	1902	31 — 1927.	1.942	943.935
Alicante	Castellón	Caja de Ahorros y Monte de Piedad ..	1877	31 — 1927.	46.355	8.484.159
Almazora	Castellón	Caja de Ahorros y Préstamos del Sin- dicato Agrícola de San José	1917	31 — 1926.	»	880.038
Almendralejo	Badajoz	Caja Rural de Ahorros y Préstamos ..	1906	31 — 1926.	534	3.858.975
Almería	Badajoz	Monte de Piedad y Caja de Ahorros ..	1900	31 — 1927.	42.867	1.018.951
Antequera	Málaga	Caja de Ahorros y Préstamos	1904	31 — 1927.	666	1.683.820
Artá	Baleares	Caja Rural de Ahorros y Préstamos ..	1907	31 — 1927.	222	772.967
Ávila	Ávila	Caja de Ahorros y Monte de Piedad ..	1878	31 — 1926.	4.296	1.550.602
Idem	Idem	Caja de Ahorros de la Federación Ca- tólica	1918	31 — 1927.	52	358.720
Ayelo de Malferit	Valencia	Sindicato Agrícola	1917	31 — 1927.	106	27.889
Badajoz	Badajoz	Monte de Piedad y Caja de Ahorros ..	1910	31 — 1927.	8.536	2.163.334
Barcelona	Barcelona	Caja de Ahorros y Monte de Piedad ..	1845	31 — 1927.	74.058	10.878.842
Idem	Idem	Monte de Piedad de la Virgen de la Esperanza	1749	31 — 1927.	11.416	2.633.323
Sumas					197.330	36.250.901

(*) No ha remitido datos.

Ayuntamiento de Madrid

LOCALIDADES	PROVINCIAS	TÍTULO DEL ESTABLECIMIENTO O ENTIDAD	Año de la fun- dación	Fin del ejercicio	NÚMERO de préstamos o partidas existentes	CAPITAL prestado — Pesetas
<i>Sumas anteriores</i>					197.330	36.250.901
Banicañó	Castellón	Caja de Ahorros y Monte de Piedad.	1923	31 diciembre 1926.	293	89.137
Biel	Zaragoza	Sindicato Agrícola	1909	31 — 1926.	72	8.705
Bilbao	Vizcaya	Caja de Ahorros y Monte de Piedad Municipal	1907	31 — 1927.	29.563	27.536.981
Borjas Blancas	Lérida	Sindicato Agrícola	1913	31 — 1926.	339	73.644
Burgos		Caja de Ahorros y Monte de Piedad del Círculo Católico de Obreros	1909	31 — 1926.	3.974	564.295
Cáceres		Caja de Ahorros y Monte de Piedad.	1906	31 — 1926.	2	2.526.830
Cádiz		Monte de Piedad y Caja de Ahorros.	1884	31 — 1927.	47.317	921.887
Carlet	Valencia	Sindicato Agrícola	1908	31 — 1927.	1.023	1.032.603
Cartagena	Murcia	Caja de Ahorros y Monte de Piedad.	1921	31 — 1927.	9.725	872.775
Castellón de la Plana		Caja de Ahorros y Monte de Piedad.	1900	31 — 1927.	4.675	17.428.770
Castrojeriz	Burgos	Sindicato Agrícola	1906	31 — 1927.	986	626.332
Ciudad Real		Sindicato Agrícola Católico	1915	31 — 1927.	204	415.289
Córdoba		Monte de Piedad y Caja de Ahorros.	1864	31 — 1926.	92.478	7.276.208
Coruña (La)		Caja de Ahorros y Monte de Piedad.	1880	31 — 1927.	20.315	5.301.358
Crevillente	Alicante	Caja de Ahorros y Socorros y Monte de Piedad	1904	31 — 1926.	1.932	1.415.677
Daróñus	Gerona	Caja de Ahorros	1907	31 — 1926.	16	27.058
Elche	Alicante	Caja de Ahorros y Monte de Piedad.	1886	31 — 1927.	382	258.948
Escorial (El) (*)	Madrid	Caja Popular de Ahorros y Préstamos.	1911			
Ferrol (El)	Coruña	Caja de Ahorros y Monte de Piedad del Círculo Católico de Obreros	1903	31 diciembre 1927.	10.736	227.414
Fitero	Navarra	Caja de Crédito Popular	1906	31 — 1927.	89	93.391
Gandía	Valencia	Caja de Ahorros y Socorros y Monte de Piedad	1900	31 — 1927.		1.468.990
Gijón	Oviedo	Monte de Piedad y Caja de Ahorros.	1905	31 — 1927.	14.053	510.842
Granada		Monte de Piedad y Caja de Ahorros.	1893	31 — 1927.	21.211	1.144.894
Idem		Caja de Ahorros del Ave María	1904	31 — 1926.	97	21.825
Haro	Logroño	Caja de Ahorros del Círculo Católico.	1917	31 — 1927.	187	359.034
Játiba	Valencia	Caja de Ahorros y Monte de Piedad.	1881	31 — 1926.		42.470
Jerez de la Frontera	Cádiz	Caja de Ahorros y Monte de Piedad.	1859	31 — 1927.	62.067	1.155.047
Idem	Idem	Sindicato Católico Agrario	1919	31 — 1926.	143	164.552
Jumilla	Murcia	Caja de Ahorros y Monte de Piedad de la Cámara Agrícola	1893	31 — 1927.	2.098	589.336
La Puebla	Baleares	Caja de Ahorros y Montepío	1906	31 — 1927.		410.741
Las Palmas	Canarias	Monte de Piedad y Caja de Ahorros.	1914	31 — 1927.	9.039	5.308.780
León		Monte de Piedad y Caja de Ahorros.	1900	31 — 1927.	20.547	20.128.293
Lérida		Caja de Ahorros y Montepío	1880	31 — 1927.		4.101.624
Logroño		Monte de Piedad Municipal	1896	31 — 1927.	2.031	62.011
Lorca	Murcia	Caja Rural de Ahorros y Préstamos de la Cámara Agrícola	1918	31 — 1927.	784	265.020
Los Santos	Badajoz	Caja Rural de Ahorros y Préstamos.	1909	31 — 1927.	754	985.793
Lugo		Caja de Ahorros y Monte de Piedad.	1897	31 — 1926.	3.298	91.743
Madrid		Monte de Piedad y Caja de Ahorros.	1724	31 — 1927.	275.283	23.933.347
Mahón	Baleares	Caja de Ahorros y Monte de Piedad.	1899	31 — 1927.		644.845
Manacor	Idem	Caja de Ahorros y Montepío	1895	31 — 1927.	641	1.018.689
Miguelterra	Ciudad Real	Sindicato Agrícola	1914	31 — 1927.	1.588	469.728
Mondoñedo	Lugo	Federación de Sindicatos Agrícolas	1919	31 — 1927.	91	373.395
Montilla	Córdoba	Sindicato Agrícola Católico	1919	31 — 1927.	1.202	249.046
Morata de Tajuna	Madrid	Caja Rural de Ahorros	1914	31 — 1927.	589	555.246
Murcia		Federación Católico Agraria	1917	31 — 1927.	564	977.911
Idem		Caja Regional Murciana Albacetense de Previsión Social	1924	31 — 1927.	3.267	265.537
Navahermosa	Toledo	Sindicato Agrícola de Nuestra Señora del Rosario	1917	31 — 1927.	218	261.405
Novelda	Alicante	Banco de Préstamos y Caja de Aho- rros	1903	31 — 1927.	671	542.806
Oliva de Jerez (*)	Badajoz	Caja Rural de Ahorros y Préstamos.	1906			
Olivenza	Idem	Caja Rural de Ahorros y Préstamos.	1908	31 diciembre 1927.		2.643.583
Onteniente (*)	Valencia	Caja de Ahorros y Monte de Piedad.	1884			
Orense		Caja de Ahorros y Monte de Piedad del Círculo Católico de Obreros	1909	31 diciembre 1927.	639	30.008
Orihuela	Alicante	Caja de Ahorros y Socorros	1879	31 — 1927.	3.232	5.397.104
Idem	Idem	Caja de Ahorros y Monte de Piedad de Nuestra Señora de Monserrate.	1904	31 — 1927.		3.671.130
Oviedo		Monte de Piedad y Caja de Ahorros.	1880	31 — 1927.	33.916	334.967
Idem (*)		Federación Asturiana Católico Agra- ria	1923			
Palencia		Caja de Ahorros y Monte de Piedad.	1881	31 diciembre 1927.	2.737	50.926
Palma de Mallorca	Baleares	Caja de Ahorros y Monte de Piedad de las Baleares	1883	31 — 1927.	31.793	8.395.577
Pamplona	Navarra	Caja de Ahorros y Monte de Piedad Municipal	1878	31 — 1927.	1.350	47.325
Idem	Idem	Caja de Ahorros de Navarra	1922	31 — 1927.	125	4.136.957
Pego (*)	Alicante	Caja de Ahorros y Socorros y Monte de Piedad	1905			
Plasencia	Cáceres	Caja de Ahorros y Monte de Piedad.	1911	31 diciembre 1927.	5.708	7.140.748
Pollensa	Baleares	Caja de Ahorros y Monte de Piedad del Sindicato Agrícola de Colonia.	1880	31 — 1927.	361	277.375
Ronda	Málaga	Monte de Piedad y Caja de Ahorros.	1909	31 — 1927.	13.853	1.149.839
Idem (*)	Idem	Sindicato Agrícola Católico	1919			
Sabadell	Barcelona	Caja de Ahorros	1859	31 diciembre 1927.		4.960.831
Sagunto	Valencia	Caja de Ahorros y Socorros	1841	31 — 1927.		2.245.183
<i>Sumas</i>					935.536	209.532.706

(*) No ha remitido datos.

LOCALIDADES	PROVINCIAS	TITULO DEL ESTABLECIMIENTO O ENTIDAD	Año de la fun- dación	Fin del ejercicio	NÚMERO de préstamos o partidas existentes	CAPITAL prestado — Pesetas
Sumas anteriores.....					935.536	209.532.706
Salamanca.....	Monte de Piedad y Caja de Ahorros..	1880	31 diciembre 1927.	17.000	15.936.931
San Sebastián.....	Guipúzcoa.....	Caja de Ahorros y Monte de Piedad Municipal.....	1879	31 — 1927	„	901.145
Santa Coloma de Queralt	Tarragona.....	Sindicato Agrícola Católico.....	1908	31 — 1927.	118	128.999
Santa Cruz de Tenerife..	Canarias.....	Caja de Ahorros y Monte de Piedad..	1911	31 — 1926.	1.990	677.451
Santander.....	Monte de Piedad de Alfonso XIII y Caja de Ahorros.....	1899	31 — 1927.	42.306	12.940.813
Santiago.....	Coruña.....	Caja de Ahorros y Monte de Piedad..	1880	31 — 1927.	6.157	650.257
Segorbe.....	Castellón.....	Caja de Ahorros y Monte de Piedad..	1885	31 — 1927.	1.009	654.897
Segovia.....	Monte de Piedad y Caja de Ahorros..	1877	31 — 1927.	11.452	102.357
Serradilla.....	Cáceres.....	Sindicato Agrícola.....	1919	31 — 1927.	869	739.678
Sevilla.....	Monte de Piedad y Caja de Ahorros..	1842	31 — 1927.	134.686	6.962.066
Soria.....	Caja de Ahorros y Préstamos.....	1912	31 — 1927.	654	3.895.572
Talavera de la Reina....	Toledo.....	Caja de Ahorros El Porvenir Talave- rano.....	1914	31 — 1926.	92	196.202
Tarazona.....	Zaragoza.....	Caja Popular de Ahorros y Préstamos del Santísimo Cristo.....	1906	31 — 1927.	91	27.130
Tarrasa.....	Barcelona.....	Caja de Ahorros.....	1877	31 — 1927.	609	4.017.482
Teruel (*).....	Monte de Piedad y Caja de Ahorros..	1886	„	„	„
Torrente.....	Valencia.....	Caja Rural y Sindicato Agrícola.....	1906	31 diciembre 1927.	„	1.247.584
Torroella de Montgrí (*).	Gerona.....	Caja Rural del Sindicato Agrícola...	1911	„	„	„
Tudela.....	Navarra.....	Caja de Ahorros de la Real Sociedad Económica de Amigos del País....	1901	31 diciembre 1927.	34	17.809
Valencia.....	Caja de Ahorros y Monte de Piedad..	1878	31 — 1927.	80.931	38.713.445
Valladolid.....	Caja de Ahorros y Monte de Piedad..	1885	31 — 1927.	22.659	1.330.156
Vigo.....	Pontevedra...	Caja de Ahorros y Monte de Piedad Municipal.....	1880	31 — 1927.	9.131	2.505.005
Villafranca.....	Navarra.....	Caja Rural Católica de Ahorros y Préstamos.....	1906	31 — 1926.	1.327	347.274
Villafranca del Panadés..	Barcelona.....	Caja de Ahorros del Panadés.....	1913	31 — 1927.	„	889.272
Villarreal.....	Castellón.....	Caja de Ahorros.....	1911	31 — 1927.	2.176	4.294.332
Vitoria.....	Alava.....	Caja de Ahorros y Monte de Piedad Municipal.....	1856	31 — 1927.	2.594	6.258.319
Idem.....	Idem.....	Caja Provincial de Ahorros y Préstá- mos de Alava.....	1918	31 — 1926.	33	2.481.933
Yecla.....	Murcia.....	Caja de Ahorros y Monte de Piedad..	1902	31 — 1927.	1.230	1.556.288
Idem.....	Idem.....	Sindicato Católico Agrario.....	1921	31 — 1926.	1.581	1.623.088
Zaragoza.....	Caja de Ahorros y Monte de Pie- dad.....	1878	31 — 1927.	16.888	17.809.91
Idem.....	Caja Obrera de Ahorros y Préstamos de la Inmaculada Concepción.....	1905	31 — 1926.	194	804.353
Idem.....	Caja del Ahorro Agrícola de la Aso- ciación de Labradores.....	1915	31 — 1926.	„	1.220.040
TOTALES.....					1.291.121	338.347.515

(*) No han remitido datos.

(*) No han remitido datos.

APÉNDICE NÚM. 2

CAJAS DE AHORROS DE ESPAÑA Y ENTIDADES SIMILARES

Su situación en las épocas que se indican, según los últimos datos obtenidos directamente.

LOCALIDADES	PROVINCIAS	TÍTULO DEL ESTABLECIMIENTO	Año de la fundación	Fin del ejercicio	NÚMERO de imponentes en fin del ejercicio	TOTAL importe de las cuentas pendientes — Pesetas
Abarán.....	Murcia.....	Caja de Ahorros de la Cámara Agrícola.....	1903	31 diciembre 1927.	775	133.952
Alberique.....	Valencia.....	Caja de Ahorros y Socorros y Monte de Piedad.....	1906	31 — 1927.	1.258	365.415
Alcalá de Henares*.....	Madrid.....	Caja de Ahorros y Monte de Piedad.	1914	»	»	»
Alcira.....	Valencia.....	Caja de Ahorros del Sindicato Agrícola.....	»	31 — 1926.	147	119.620
Idem.....	Idem.....	Caja de Ahorros.....	»	31 — 1926.	840	382.794
Alcoy.....	Alicante.....	Monte de Piedad y Caja de Ahorros.	1875	31 — 1927.	10.651	9.941.190
Alhama.....	Murcia.....	Caja Rural de Ahorros y Préstamos..	1902	31 — 1927.	2.143	1.077.249
Alicante.....	Idem.....	Caja de Ahorros y Monte de Piedad.	1877	31 — 1927.	7.775	12.326.673
Almagro*.....	Ciudad Real..	Sindicato Católico.....	1919	»	»	»
Almazora.....	Castellón.....	Caja de Ahorros y Préstamos del Sindicato Agrícola de San José.....	1917	31 — 1926.	1.022	2.282.273
Almendralejo.....	Badajoz.....	Caja Rural de Ahorros y Préstamos.	1906	31 — 1926.	»	4.745.551
Idem.....	Idem.....	Sindicato Agrario.....	1918	31 — 1926.	275	273.324
Almería.....	Idem.....	Monte de Piedad y Caja de Ahorros..	1900	31 — 1927.	1.496	1.902.030
Alora*.....	Málaga.....	Sindicato Agrícola Católico.....	1919	»	»	»
Antequera.....	Idem.....	Caja de Ahorros y Préstamos.....	1904	31 — 1927.	»	1.978.941
Artá.....	Baleares.....	Caja Rural de Ahorros y Préstamos.	1907	31 — 1927.	1.383	1.068.859
Sumas y sigue.....					27.765	36.597.871

(*) No ha remitido datos.

LOCALIDADES	PROVINCIAS	TÍTULO DEL ESTABLECIMIENTO	Año de la fundación	Fin del ejercicio	NÚMERO de imponentes en fin del ejercicio	TOTAL importe de las cuentas pendientes — Pesetas
<i>Sumas anteriores.....</i>					27.765	36.597.871
Avila.....		Caja de Ahorros y Monte de Piedad..	1878	31 diciembre 1926.	5.304	2.361.003
Idem.....		Caja de Ahorros de la Federación Ca- rólica.....	1918	31 — 1927.	500	605.660
Ayelo de Malferit.....	Valencia.....	Caja de Ahorros del Sindicato Agrí- cola.....	1917	31 — 1927.	74	38.998
Badajoz.....		Monte de Piedad y Caja de Ahorros..	1902	31 — 1927.	»	2.634.447
Barcelona.....		Caja de Ahorros y Monte de Piedad..	1844	31 — 1927.	214.347	173.124.519
Barcelona.....		Caja de Pensiones para la Vejez y de Ahorros.....	1905	31 — 1927.	278.721	241.120.289
Idem*.....		Caja de Ahorros Provincial.....	»	»	»	»
Béjar.....	Salamanca.....	Monte de Piedad y Caja de Ahorros..	1920	31 — 1926.	400	300.000
Benicarló.....	Castellón.....	Caja de Ahorros y Monte de Piedad..	1923	31 — 1926.	416	136.842
Biel.....	Zaragoza.....	Caja Rural del Sindicato Agrícola...	1909	31 — 1926.	140	34.717
Bilbao.....	Vizcaya.....	Caja de Ahorros y Monte de Piedad Municipal.....	1907	31 — 1927.	113.764	140.428.689
Idem.....	Idem.....	Caja de Ahorros Vizcaína.....	1921	31 — 1926.	114.408	47.293.187
Borjas Blancas.....	Lérida.....	Caja Rural del Sindicato Agrícola..	1913	31 — 1926.	252	115.074
Burgos.....		Caja de Ahorros y Monte de Piedad del Círculo Católico de Obreros...	1909	31 — 1926.	6.741	6.019.177
Cabeza del Buey.....	Badajoz.....	Caja Rural.....	1906	31 — 1926.	152	158.628
Cáceres.....		Caja de Ahorros y Monte de Piedad..	1906	31 — 1927.	»	4.090.498
Cádiz.....		Monte de Piedad y Caja de Ahorros..	1884	31 — 1927.	1.668	699.028
Calahorra.....	Logroño.....	Caja de Ahorros.....	»	31 — 1926.	308	259.471
Calonge.....	Gerona.....	Caja de Ahorros.....	1904	31 — 1927.	523	271.228
Callosa de Segura.....	Alicante.....	Caja de Ahorros de Miralles.....	1912	31 — 1926.	173	748.824
Carlet.....	Valencia.....	Sindicato Agrícola y Caja de Ahorros y Préstamos.....	1908	31 — 1927.	2.011	1.415.845
Cartagena.....	Murcia.....	Caja de Ahorros y Monte de Piedad..	1921	31 — 1927.	1.555	1.239.122
Cassá de la Selva*.....	Gerona.....	Caja de Ahorros.....	1907	»	»	»
Castellón de la Plana.....		Caja de Ahorros y Monte de Piedad..	1900	31 — 1927.	14.169	26.462.997
Castro del Río.....	Córdoba.....	Caja Rural de Ahorros y Préstamos.	1920	31 — 1926.	92	18.200
Castrojeriz.....	Burgos.....	Caja Rural de Ahorros del Sindicato Agrícola.....	1906	31 — 1927.	721	1.287.203
Cehegín.....	Murcia.....	Caja Rural de Ahorros y Préstamos.	1914	30 junio 1927.	477	176.017
Ciudad Real.....		Caja Rural de Ahorros del Sindicato Agrícola Católico.....	1915	31 diciembre 1927.	1.298	737.894
Córdoba.....		Monte de Piedad y Caja de Ahorros..	1878	31 — 1926.	7.810	6.955.534
Corella.....	Navarra.....	Caja de Ahorros.....	»	31 — 1926.	679	181.129
Coruña (La).....		Caja de Ahorros y Monte de Piedad..	1876	31 — 1927.	16.358	13.105.330
Crevillente.....	Alicante.....	Caja de Ahorros y Socorros y Monte de Piedad.....	1904	31 — 1926.	1.415	1.069.970
Darnius.....	Gerona.....	Caja de Ahorros.....	1907	31 — 1926.	297	88.676
Elche.....	Alicante.....	Caja de Ahorros y Monte de Piedad..	1886	31 — 1927.	2.021	312.414
Escorial (El)*.....	Madrid.....	Caja Popular de Ahorros y Prés- tamos.....	1911	»	»	»
Felanitx.....	Baleares.....	Caja Rural de Ahorros y Préstamos.	1910	31 — 1927.	874	320.008
Ferrol (El).....	Coruña.....	Caja de Ahorros y Monte de Piedad del Círculo Católico de Obreros...	1902	31 — 1927.	218	128.749
Fitero.....	Navarra.....	Caja de Crédito Popular.....	1906	31 — 1927.	527	168.210
Fuente de Cantos.....	Badajoz.....	Caja Rural de Ahorros.....	1905	31 — 1926.	16	234.159
Gallur.....	Zaragoza.....	Caja de Ahorros.....	»	31 — 1926.	400	30.000
Gandía.....	Valencia.....	Caja de Ahorros y Socorros y Monte de Piedad.....	1900	31 — 1927.	2.960	3.265.558
Gijón.....	Oviedo.....	Monte de Piedad y Caja de Ahorros..	1905	31 — 1927.	2.056	424.184
Granada.....		Monte de Piedad y Caja de Ahorros..	1893	31 — 1927.	1.040	1.044.567
Idem.....		Caja de Ahorros del Ave María.....	1904	31 — 1926.	215	90.813
Haro.....	Logroño.....	Caja de Ahorros y Préstamos del Círculo Católico de Obreros.....	1908	31 — 1927.	987	2.106.109
Játiba.....	Valencia.....	Caja de Ahorros y Monte de Piedad..	1881	31 — 1926.	420	510.457
Jerez de la Frontera.....	Cádiz.....	Caja de Ahorros y Monte de Piedad..	1859	31 — 1927.	2.195	2.247.237
Idem.....	Idem.....	Caja Rural del Sindicato Católico Agrario.....	1919	31 — 1926.	46	140.268
Jumilla.....	Murcia.....	Caja de Ahorros y Monte de Piedad de la Cámara Agrícola.....	1893	31 — 1927.	7.130	683.928
La Bisbal.....	Gerona.....	Caja de Ahorros.....	»	31 — 1926.	701	445.360
La Puebla.....	Baleares.....	Caja de Ahorros y Montepío.....	1906	31 — 1927.	714	455.618
Las Palmas.....	Canarias.....	Monte de Piedad y Caja de Ahorros..	1913	31 — 1927.	5.120	5.173.024
León.....		Monte de Piedad y Caja de Ahorros..	1900	31 — 1927.	18.790	53.993.747
Lérida.....		Caja de Ahorros y Montepío.....	1880	31 — 1927.	5.778	5.590.819
Logroño.....		Caja Central de Ahorros y Préstamos de la Federación de Sindicatos....	1913	30 junio 1926.	529	1.704.866
Lora del Río.....	Sevilla.....	Caja Rural de Ahorros del Sindicato Agrícola Católico.....	1919	31 diciembre 1926.	215	25.911
Lorca.....	Murcia.....	Caja Rural de Ahorros y Préstamos de la Cámara Agrícola.....	1918	31 — 1927.	2.235	241.933
Los Santos.....	Badajoz.....	Caja Rural de Ahorros y Préstamos.	1909	31 — 1927.	302	927.767
Lugo.....		Caja de Ahorros y Monte de Piedad..	1897	31 — 1926.	878	511.294
Lluchmayor.....	Baleares.....	Caja de Ahorros de Sa Pobra.....	»	31 — 1926.	686	66.890
Idem.....	Idem.....	Caja de Ahorros del Fomento Agrí- cola.....	»	31 — 1926.	291	191.634
Madrid.....		Monte de Piedad y Caja de Ahorros..	1839	31 — 1927.	70.948	79.635.293
Mahón.....	Baleares.....	Caja de Ahorros y Monte de Piedad..	1899	31 — 1927.	2.120	1.021.970
<i>Sumas y sigue.....</i>					942.950	871.468.854

(*) No ha remitido datos.

LOCALIDADES	PROVINCIAS	TÍTULO DEL ESTABLECIMIENTO	Año de la fundación	Fin del ejercicio	NUMERO de imponentes en fin del ejercicio	TOTAL importe de las cuentas pendientes — Pesetas
<i>Sumas anteriores.....</i>					942.950	871.468.854
Manacor.....	Baleares.....	Caja de Ahorros y Montepío.....	1895	31 diciembre 1927.	2.347	1.774.870
Manlleu.....	Barcelona.....	Caja de Ahorros.....	1896	31 — 1927.	1.305	757.543
Manresa.....	Idem.....	Caja de Ahorros.....	1865	31 — 1927.	7.728	4.680.357
Mataró.....	Idem.....	Caja de Ahorros y Monte de Piedad..	1863	31 — 1927.	9.246	10.009.093
Idem.....	Idem.....	Caja de Ahorros Social.....	1926	31 — 1927.	178	31.467
Miguelturra.....	Ciudad Real..	Caja Rural de Ahorros y Préstamos del Sindicato Agrícola.....	1919	31 — 1927.	327	754.502
Mollet.....	Barcelona.....	Caja de Ahorros y Previsión.....	1911	31 — 1927.	1.216	590.822
Mor-doñedo.....	Lugo.....	Caja de Ahorros de la Federación de Sindicatos Agrícolas.....	1919	31 — 1927.	950	1.298.337
Montilla.....	Córdoba.....	Caja Rural de Ahorros del Sindicato Agrícola Católico.....	1919	31 — 1927.	1.067	186.131
Morata de Tajuña.....	Madrid.....	Caja Rural de Ahorros.....	1914	31 — 1927.	923	752.834
Murcia.....	Idem.....	Caja de Ahorros de la Federación Católica-Agraria.....	1917	31 — 1927.	780	977.911
Idem.....	Idem.....	Caja Regional Murciana Albacetense de Previsión Social.....	1924	31 — 1927.	114	123.151
Nájera.....	Logroño.....	Caja de Ahorros del Sindicato Agrícola.....	1908	31 — 1926.	410	652.029
Navahermosa.....	Toledo.....	Caja de Ahorros del Sindicato Agrícola de Nuestra Señora del Rosario.....	1917	31 — 1927.	170	541.618
Novelda.....	Alicante.....	Banco de Préstamos y Caja de Ahorros.....	1903	31 — 1927.	1.563	766.790
Oliva de Jerez.....	Badajoz.....	Caja Rural de Ahorros y Préstamos.	1906	31 — 1927.	132	451.698
Olivenza.....	Idem.....	Caja Rural de Ahorros y Préstamos del Sindicato Agrícola.....	1908	31 — 1927.	»	2.815.023
Onteniente.....	Valencia.....	Caja de Ahorros y Monte de Piedad.	1884	31 — 1926.	957	616.695
Orense.....	Idem.....	Caja de Ahorros y Monte de Piedad del Círculo Católico de Obreros...	1909	31 — 1927.	53	4.720
Orihuela.....	Alicante.....	Caja de Ahorros y Socorros.....	1879	31 — 1927.	4.247	3.921.935
Idem.....	Idem.....	Caja de Ahorros y Monte de Piedad de Nuestra Señora de Monserrate.	1904	31 — 1927.	»	3.601.480
Oviedo.....	Idem.....	Monte de Piedad y Caja de Ahorros..	1880	31 — 1927.	11.651	9.824.810
Idem*.....	Idem.....	Caja Central de Ahorros y Préstamos de la Federación Asturiana Católica-Agraria.....	1923	»	»	»
Palafrugell.....	Gerona.....	Caja de Ahorros.....	1881	31 — 1927.	1.563	434.787
Palamós.....	Gerona.....	Caja de Ahorros.....	1912	31 — 1926.	1.639	296.182
Palencia.....	Idem.....	Caja de Ahorros y Monte de Piedad..	1881	31 — 1927.	588	641.387
Palma de Mallorca.....	Baleares.....	Caja de Ahorros y Monte de Piedad de las Baleares.....	1883	31 — 1927.	32.189	24.745.928
Pamplona.....	Navarra.....	Caja de Ahorros y Monte de Piedad Municipal.....	1875	31 — 1927.	5.358	6.191.091
Idem.....	Idem.....	Caja de Ahorros de Navarra.....	1922	31 — 1927.	28.930	32.545.153
Idem.....	Idem.....	Caja de Ahorros Escolar Dominical de Obreros.....	1881	31 — 1926.	422	181.129
Pego.....	Alicante.....	Caja de Ahorros y Socorros y Monte de Piedad.....	1905	31 — 1926.	523	389.893
Petrel.....	Idem.....	Caja de Ahorros.....	»	31 — 1926.	175	52.204
Plasencia.....	Cáceres.....	Caja de Ahorros y Monte de Piedad..	1911	31 — 1927.	6.775	8.259.432
Pollensa.....	Baleares.....	Caja de Ahorros y Monte de Piedad del Sindicato Agrícola de Colonia.	1880	31 — 1927.	5.556	279.770
Idem.....	Idem.....	Caja de Ahorros y Monte de Piedad del Banco Agrícola.....	1893	31 — 1926.	71	70.496
Idem*.....	Idem.....	Caja Rural de Ahorros.....	1913	»	»	»
Puentedeume.....	Coruña.....	Caja de Ahorros.....	»	31 — 1926.	262	161.570
Ronda.....	Málaga.....	Monte de Piedad y Caja de Ahorros..	1909	31 — 1927.	1.170	1.302.282
Idem*.....	Idem.....	Caja de Ahorros del Sindicato Agrícola Católico.....	1919	»	»	»
Sabadell.....	Barcelona.....	Caja de Ahorros.....	1859	31 — 1927.	15.351	9.652.411
Sagunto.....	Valencia.....	Caja de Ahorros y Socorros.....	1841	31 — 1927.	2.752	2.449.917
Salamanca.....	Idem.....	Monte de Piedad y Caja de Ahorros.	1880	31 — 1927.	18.684	20.335.420
Idem.....	Idem.....	Caja de Ahorros del Sindicato Agrícola.....	»	31 — 1926.	1.604	1.199.872
Idem.....	Idem.....	Caja de Ahorros del Crédito Agrícola.	»	31 — 1926.	800	118.685
San Sebastián.....	Guipúzcoa.....	Caja de Ahorros y Monte de Piedad Municipal.....	1879	31 — 1927.	»	39.412.379
Idem.....	Idem.....	Caja de Ahorros Provincial de Guipúzcoa.....	1896	31 — 1927.	210.647	104.839.877
Santa Coloma de Queralt.....	Tarragona.....	Caja de Ahorros del Sindicato Agrícola Católico.....	1908	31 — 1927.	532	192.020
Santa Cruz de Tenerife.....	Canarias.....	Caja de Ahorros y Monte de Piedad..	1911	31 — 1926.	1.007	683.998
Santa Marta.....	Badajoz.....	Caja Rural de Ahorros del Sindicato Católico-Agrario.....	1920	31 — 1926.	233	75.902
Santander.....	Idem.....	Monte de Piedad de Alfonso XIII y Caja de Ahorros.....	1899	31 — 1927.	16.657	18.457.609
Santanyí*.....	Baleares.....	Caja Rural de Ahorros y Préstamos..	1908	»	»	»
Santiago.....	Coruña.....	Caja de Ahorros y Monte de Piedad..	1880	31 — 1927.	5.572	6.017.854
Segorbe.....	Castellón.....	Caja de Ahorros y Monte de Piedad.	1885	31 — 1927.	2.873	1.812.922
Segovia.....	Idem.....	Monte de Piedad y Caja de Ahorros..	1877	31 — 1927.	1.234	906.374
Serradilla.....	Cáceres.....	Caja de Ahorros del Sindicato Agrícola.....	1919	31 — 1927.	182	746.517
<i>Sumas y sigue.....</i>					1.351.663	1.199.685.731

(*) No ha remitido datos.

LOCALIDADES	PROVINCIAS	TÍTULO DEL ESTABLECIMIENTO	Año de la fundación	Fin del ejercicio	NÚMERO de imponentes en fin del ejercicio	TOTAL importe de las cuentas pendientes Pesetas
Sumas anteriores.....					1.351.663	1.199.685.731
Sevilla.....	Monte de Piedad y Caja de Ahorros.	1842	31 diciembre 1927.	40.218	19.174.734
Sineu.....	Baleares.....	Caja de Ahorros.....	»	31 — 1926.	328	43.597
Soria.....	Caja de Ahorros y Préstamos.....	1912	31 — 1927.	5.668	8.869.317
Sueca.....	Valencia.....	Caja de Ahorros de la Unión Cristiana.....	1903	31 — 1926.	489	632.525
Idem.....	Idem.....	Caja de Ahorros del Ateneo Sueco del Socorro.....	1880	31 — 1926.	520	370.000
Talavera de la Reina....	Toledo.....	Caja de Ahorros El Porvenir Talaverano.....	1914	31 — 1926.	348	217.600
Tarazona.....	Zaragoza.....	Caja Popular de Ahorros y Préstamos del Santísimo Cristo.....	1906	31 — 1927.	443	27.455
Tarrasa.....	Barcelona.....	Caja de Ahorros.....	1877	31 — 1927.	20.412	12.014.323
Teruel.....	Monte de Piedad y Caja de Ahorros..	1886	31 — 1926.	1.012	489.444
Toledo.....	Caja de Ahorros de la Federación Agraria Católica.....	»	31 — 1926.	1.697	381.163
Torrente.....	Valencia.....	Caja Rural de Ahorros del Sindicato Agrícola.....	1906	31 — 1927.	»	1.422.728
Torroella de Montgrí*..	Gerona.....	Caja Rural de Ahorros del Sindicato Agrícola.....	1911	»	»	»
Tortosa.....	Tarragona....	Caja de Ahorros del Sindicato Agrícola.....	»	31 — 1926.	35	381.297
Tudela.....	Navarra.....	Caja de Ahorros de la Real Sociedad Económica de Amigos del País...	1901	31 — 1927.	3.138	180.114
Ubeda.....	Jaén.....	Caja de Ahorros.....	»	31 — 1926.	219	56.998
Valencia.....	Caja de Ahorros y Monte de Piedad..	1878	31 — 1927.	72.909	84.765.286
Valladolid.....	Caja de Ahorros y Monte de Piedad.	1885	31 — 1927.	2.264	2.379.339
Vigo.....	Pontevedra...	Caja de Ahorros y Monte de Piedad Municipal.....	1880	31 — 1927.	7.281	7.240.437
Villablino.....	León.....	Caja de Ahorros.....	»	31 — 1926.	596	27.580
Villafranca.....	Navarra.....	Caja Rural Católica de Ahorros y Préstamos.....	1906	31 — 1926.	231	364.075
Villafranca del Panadés.	Barcelona....	Caja de Ahorros del Panadés.....	1913	31 — 1927.	4.945	2.836.264
Villanueva y Geltrú....	Idem.....	Caja de Ahorros.....	1877	31 — 1927.	2.778	1.356.552
Villarreal.....	Castellón....	Caja de Ahorros.....	1911	31 — 1927.	2.218	3.484.854
Vitoria.....	Alava.....	Caja de Ahorros y Monte de Piedad Municipal.....	1850	31 — 1927.	18.819	32.563.960
Idem.....	Idem.....	Caja Provincial de Ahorros y Préstamos de Alava..	1918	31 — 1927.	4.436	6.268.709
Yecla.....	Murcia.....	Caja de Ahorros y Monte de Piedad.	1902	31 — 1927.	3.607	1.859.310
Idem.....	Idem.....	Caja Rural de Ahorros del Sindicato Católico-Agrario.....	1921	31 — 1926.	930	645.617
Zaragoza.....	Caja de Ahorros y Monte de Piedad.	1876	31 — 1927.	36.402	42.845.222
Idem.....	Caja Obrera de Ahorros y Préstamos de la Inmaculada Concepción.....	1905	31 — 1927.	1.430	1.694.285
Idem.....	Caja del Ahorro Agrícola de la Asociación de Labradores.....	1915	31 — 1926.	896	1.477.901
Idem.....	Caja de Ahorros del Sindicato Central de Aragón de Asociaciones Agrícolas Católicas.....	1918	31 — 1927.	1.900	1.829.672
TOTALES.....					1.587.782	1.435.586.089

CAJA POSTAL DE AHORROS

En las 49 provincias.....	1916	31 diciembre 1926.	743.696	194.229.537
---------------------------	------	--------------------	---------	-------------

CAJAS DE AHORROS DE LOS BANCOS Y SOCIEDADES DE CREDITO

Alcira.....	Valencia.....	Banco Comercial Español.....	»	31 diciembre 1926.	1.803	1.794.570
Barcelona.....	Banca Arnús.....	1922	31 — 1927.	2.914	3.098.351
Bilbao.....	Vizcaya....	Banco de Bilbao.....	1861	31 — 1926.	»	96.709.167
Idem.....	Idem.....	Banco del Comercio.....	1892	31 — 1927.	8.813	13.492.192
Idem.....	Idem.....	Banco Urquijo Vascongado.....	1918	31 — 1926.	10.782	17.065.505
Idem.....	Idem.....	Banco de Vizcaya.....	1901	31 — 1927.	55.285	72.395.435
Burgos.....	Banco de Burgos.....	1900	31 — 1927.	9.532	14.442.335
Castellón de la Plana...	Banco de Castellón.....	1920	31 — 1926.	1.687	6.498.740
Ciudadela.....	Baleares.....	Banco Comercial.....	»	31 — 1926.	182	185.887
Coruña (La).....	Banco de La Coruña.....	1918	31 — 1926.	6.503	4.496.499
Felanitx.....	Baleares.....	Banco de Felanitx.....	1909	31 — 1927.	1.127	219.576
Figueras.....	Gerona....	Banco de Figueras.....	»	31 — 1926.	95	169.698
Gijón.....	Oviedo.....	Banco de Gijón.....	1900	31 — 1927.	20.906	28.540.836
Idem.....	Idem.....	Banco Minero Industrial de Asturias.	1919	31 — 1927.	1.563	1.151.526
Lérida.....	Banco de Préstamos.....	»	31 — 1926.	142	78.309
Madrid.....	Banco Central.....	»	31 — 1927.	28.476	72.399.683
Idem.....	Banco Español de Crédito.....	1922	31 — 1926.	31.750	63.542.222
Idem.....	Banco Español del Rfo de la Plata ..	1903	31 — 1926.	1.729	3.989.794
Sumas y sigue.....					183.289	400.270.325

(*) No ha remitido datos.

LOCALIDADES	PROVINCIAS	TÍTULO DEL ESTABLECIMIENTO	Año de la fundación	Fin del ejercicio	NÚMERO de imponentes en fin del ejercicio	TOTAL importe de las cuentas pendientes — Pesetas
<i>Sumas anteriores.....</i>					183.289	400.270.325
Madrid.....		Banco Internacional de Industria y Comercio.....	»	31 diciembre 1927.	7.525	15.852.072
Mahón.....	Baleares.....	Crédito Mercantil de Menorca.....	1905	31 — 1926.	»	318.003
Oviedo.....		Banco Asturiano de Industria y Comercio.....	1899	31 — 1927.	14.173	12.027.973
Idem.....		Banco de Oviedo.....	1920	31 — 1927.	7.603	10.669.442
Idem.....		Banco Herrero.....	1912	31 — 1927.	25.505	53.962.759
Palafrugell.....	Gerona.....	Banco de Palafrugell.....	1920	31 — 1927.	192	73.840
Palma de Mallorca.....	Baleares.....	Crédito Balear.....	1872	31 — 1926.	3.420	4.779.493
Santander.....		Banco Mercantil.....	1899	31 — 1927.	»	66.461.990
Idem.....		Banco de Santander.....	1878	31 — 1927.	17.077	29.335.553
Sóller.....	Baleares.....	Banco de Sóller.....	1913	31 — 1927.	1.382	1.136.371
Torrelavega.....	Santander.....	Banco de Torrelavega.....	1920	31 — 1927.	1.797	2.827.248
Tortosa.....	Tarragona.....	Banco de Tortosa.....	»	31 — 1926.	620	675.571
Valladolid.....		Banco Castellano.....	1900	31 — 1927.	18.431	31.343.135
Vitoria.....	Alava.....	Banco de Vitoria.....	1901	31 — 1927.	6.950	9.274.200
Zaragoza.....		Banco Aragonés de Seguros y Crédito	1916	31 — 1926.	2.640	1.474.532
Idem.....		Banco de Aragón.....	1910	31 — 1926.	22.622	28.115.565
Idem.....		Banco de Crédito.....	1875	31 — 1927.	»	8.792.135
Idem.....		Banco Zaragozano.....	1910	31 — 1927.	»	10.925.122
TOTALES.....					313.226	688.315.329

RESUMEN DE ESTE APÉNDICE

165	Cajas de Ahorros.....	1.587.782	1.435.586.089
1	Caja Postal.....	743.696	194.229.537
36	Bancos.....	313.226	688.315.329
202	TOTALES.....	2.644.704	2.318.130.955


Ayuntamiento de Madrid

APÉNDICE NÚM. 3

CAJAS DE AHORROS EXTRANJERAS

SU SITUACIÓN EN LAS ÉPOCAS QUE SE INDICAN,
SEGÚN LOS ÚLTIMOS DATOS OBTENIDOS

LOCALIDADES	AÑO de la fundación	FIN del ejercicio	NÚMERO de imponentes	SALDOS — Francos
Argentina.				
Buenos Aires.—Banco Municipal de Préstamos.....	1912	31 diciembre 1926	*	110.363.242
Bélgica.				
Caja general.....	1865	31 diciembre 1926	4.266.753	2.760.457.949
Brasil.				
San Paulo.....	1875	31 diciembre 1925	160.251	373.142.354
Canadá.				
Montreal.....	1846	31 diciembre 1927	*	288.718.515
Caja Postal.....	1868	31 marzo 1926	79.178	800.000.000
Checoeslovaquia.				
Brünn.....	1852	31 diciembre 1926	60.811	250.786.547
Praga..	1825	31 — 1927	132.703	602.337.001
Chile.				
Santiago.....	1861	31 diciembre 1926	481.954	205.433.206
Caja Nacional.....	1901	30 noviembre 1927	1.423.293	742.922.023
Dinamarca.				
Copenhague.....	1820	31 marzo 1927	212.668	270.930.846
Egipto.				
Caja Postal.....	*	31 diciembre 1926	155.963	48.430.998
Estados Unidos.				
Caja Postal.....	1911	30 junio 1926	402.731	4.500.000.000
Francia.				
Burdeos.....	1819	31 diciembre 1926	188.845	214.634.379
Clermont-Ferrand.....	1834	31 — 1926	38.623	45.545.737
Estrasburgo.....	1843	31 — 1926	131.797	107.416.026



LOCALIDADES	AÑO de la fundación	FIN del ejercicio	NÚMERO de imponentes	SALDOS — Francos
Lyon.....	1822	31 diciembre 1927	380.024	707.318.306
Marsella.....	1821	31 — 1926	319.417	425.836.255
Metz.....	1820	31 — 1926	38.055	60.220.148
Mulhouse.....	1832	31 — 1926	32.508	24.148.487
Nancy.....	1834	31 — 1925	86.692	105.375.092
Nantes.....	1821	31 — 1927	92.630	147.750.833
Niza.....	1858	31 — 1926	47.013	80.957.949
Paris.....	1818	31 — 1926	576.840	355.408.731
Pau.....	»	31 — 1926	38.285	37.043.193
Poitiers.....	1836	31 — 1926	32.178	23.919.746
Reims.....	1823	31 — 1926	61.109	53.784.303
Rouen.....	1820	31 — 1926	106.588	79.642.032
Saint-Etienne.....	1833	31 — 1926	177.074	292.112.683
Sélestat.....	1837	31 — 1926	7.453	11.381.788
Toulouse.....	»	31 — 1925	42.994	59.492.432
Caja Postal.....	1882	31 — 1926	7.462.025	4.418.128.527
Grecia.				
Caja Postal.....	1915	31 diciembre 1926	78.532	38.255.415
Holanda.				
Amsterdam.....	1848	31 diciembre 1927	106.964	61.203.841
Arnhem.....	1864	31 — 1927	38.351	26.232.000
Kampen.....	1820	31 — 1927	11.131	7.373.022
Rotterdam.....	1818	31 — 1926	138.481	67.601.706
Caja Postal.....	1881	31 — 1926	2.007.902	674.094.739
Inglaterra.				
Aberdeen.....	1850	20 noviembre 1927	86.867	154.676.700
Birmingham.....	»	31 marzo 1927	225.760	195.005.525
Edimburgo.....	1836	20 noviembre 1927	134.093	265.814.425
Glasgow.....	1836	20 — 1927	357.086	462.760.925
Jersey.....	1863	20 — 1927	15.397	27.847.350
Liverpool.....	1815	20 — 1927	178.714	154.305.050
Idem. Pequeño ahorro.....	1871	20 — 1927	69.059	639.950
Preston.....	1816	20 — 1927	55.462	81.892.525
Caja Postal.....	1861	31 diciembre 1926	17.686.697	10.000.000.000
Italia.				
Ancona.....	»	31 diciembre 1926	2.813	9.195.784
Bolonia.....	1837	31 — 1926	154.432	288.488.378
Ferrara.....	1839	31 — 1927	25.759	72.367.635
Fiume.....	1859	31 — 1926	10.338	19.164.298
Florenzia.....	1829	31 — 1926	190.475	529.550.990
Forli.....	»	31 — 1926	21.583	46.339.469
Imola.....	1855	31 — 1926	20.546	42.833.076
Liorna.....	1836	31 — 1926	16.280	34.936.444
Milán.....	1823	31 — 1927	1.039.231	3.346.696.054
Módena.....	1845	31 — 1926	28.317	85.780.100
Novara.....	1916	31 — 1925	»	64.857.663
Padua.....	1822	31 — 1926	64.176	283.861.105
Palermo.....	1862	31 — 1926	125.879	253.715.527
Pérgola.....	1848	31 — 1926	3.067	8.536.663
Pisa.....	1834	31 — 1925	18.798	71.855.350

LOCALIDADES	AÑO de la fundación	FIN del ejercicio	NÚMERO de imponentes	SALDOS — Francos
Pistoya.....	1831	31 diciembre 1926	24.459	78.055.952
Rávena.....	1840	31 marzo 1927	»	67.561.875
Reggio-Emilia.....	1851	31 diciembre 1926	22.399	117.288.310
Rimini.....	1840	31 — 1926	13.700	32.365.247
Roma.....	1836	31 — 1927	62.781	174.606.854
Rovigo.....	1822	31 — 1925	3.378	18.203.751
Terni.....	»	31 — 1926	14.862	31.129.678
Trento.....	1855	31 — 1926	31.093	99.121.888
Trieste.....	1842	31 — 1926	43.531	90.398.867
Turín.....	1827	31 — 1926	506.558	1 275.859.643
Turín: Obra Pía de San Pablo	»	31 — 1926	42.496	257.800.695
Udine.....	1876	31 — 1926	41.381	93.427.575
Venecia.....	1822	31 — 1926	61.803	242.782.538
Caja Postal.....	1876	31 — 1926	7.205.020	12.430.994.714
Japón.				
Caja Postal.....	1875	30 junio 1926	32.298.172	15.033.395.455
Luxemburgo.				
Caja general.....	1860	31 diciembre 1926	141.538	189.477.627
Noruega.				
Oslo.....	1822	31 diciembre 1927	»	541.221.310
Polonia.				
Caja Postal.....	»	31 diciembre 1926	113.201	104.196.170
Portugal.				
Montepío general.....	1840	31 diciembre 1926	129.065	62.665.774
Caja general de Depósitos...	1881	30 junio 1927	277.138	344.794.152
Caja Postal.....	1912	30 — 1927	37.021	20.577.130
Suecia.				
Estocolmo.....	1821	31 diciembre 1927	200.358	271.053.951
Caja Postal.....	1884	31 — 1926	786.907	261.704.418
Suiza.				
Basilea.....	1810	30 abril 1927	52.592	64.107.285
Berna.....	»	31 diciembre 1927	51.901	59.809.700
Ginebra.....	»	31 — 1927	101.452	90.908.796
Neufchatel.....	1812	31 — 1926	95.357	94.048.670
Vaud.....	1849	31 — 1927	101.216	144.206.846
Zurich.....	1805	31 — 1927	44.919	46.580.510

NOTA

La reducción a francos de las monedas de los países que figuran en este apéndice se ha calculado a la par intrínseca, con arreglo a la escala siguiente:

Argentina.....	1 peso.....	5	francos.
Bélgica.....	1 franco.....	1	—
Brasil.....	1.000 reis.....	2,83	—
Canadá.....	1 dólar.....	5	—
Checoslovaquia.....	1 corona.....	1,05	—
Chile.....	1 peso.....	1,89	—
Dinamarca.....	1 corona.....	1,38	—
Egipto.....	1 libra.....	25	—
Estados Unidos.....	1 dólar.....	5	—
Grecia.....	1 dracma.....	1	—
Holanda.....	1 florín.....	2,10	—
Inglaterra.....	1 libra.....	25	—
Italia.....	1 lira.....	1	—
Japón.....	1 yen.....	2,58	—
Luxemburgo.....	1 franco.....	1	—
Noruega.....	1 corona.....	1,38	—
Polonia.....	1 zloty.....	1	—
Portugal.....	1 escudo.....	5	—
Suecia.....	1 corona.....	1,38	—
Suiza.....	1 franco.....	1	—

INDICE DE MATERIAS

	Páginas
Consejo de administración.....	5
Junta de gobierno para 1928.....	6
Jefes de las dependencias centrales.....	7

MEMORIA

Monte de Piedad.....	9
Caja de Ahorros.....	12
Consejo de administración.....	13
Junta de gobierno.....	15
Personal.....	15
Conferencia Nacional de Instituciones de Ahorro.....	17
Confederación española de Cajas de Ahorros benéficas.....	17
Día del Ahorro.....	17
Sucursales.....	18
Reformas e incidencias.....	18
Homenaje a S. M. el Rey.....	19
Donativos.....	20

CUENTA GENERAL

Balance de situación en 31 de diciembre de 1927.....	26
--	----

MONTE DE PIEDAD

EXTRACTO DE VARIAS CUENTAS CORRIENTES DURANTE EL AÑO 1927

Resumen de las cuentas de las Depositarias de alhajas y ropas.....	28
Balance de situación de las Depositarias en 31 de diciembre de 1927.....	30
Resumen de las existencias en las Depositarias de alhajas y ropas en 31 de diciembre de 1927.....	32
Préstamos sobre valores públicos.—Tesorería.....	34
Deuda perpetua interior al 4 por 100.—Deuda perpetua exterior al 4 por 100.....	35
Deuda amortizable al 5 por 100, emisión de 1900, canjeada por la de 1920.—Deuda amortizable al 5 por 100, emisión de 1917.....	36
Deuda amortizable al 4 por 100.—Cédulas del Banco Hipotecario al 4 por 100.....	37
Cédulas del Banco Hipotecario al 5 por 100.—Cédulas del Banco Hipotecario al 6 por 100.....	38
Obligaciones del Tesoro.....	39 y 40
Carpetas provisionales de Deuda amortizable al 5 por 100.....	41
Acciones del Banco de España.....	42

	Páginas
Obligaciones del Ayuntamiento de Madrid	42
Inmuebles	43
Imponentes en la Caja de Ahorros.—Fondos de particulares en cuenta sin interés.....	44
Restos a favor de los empeñantes.—Cobranza de cupones.—Entregas a cuenta.....	45
Depósitos para subastas.—Agentes de Bolsa.....	46
Resumen de las cuentas de productos, gastos, pérdidas y ganancias en el año 1927.....	47
Reservas.....	50

DATOS ESTADÍSTICOS

Estado general que comprende la totalidad de los préstamos, empeños y ventas de alhajas y ropas durante el año 1927 y Oficinas a que corresponden.—Número e importe de los préstamos que sobre alhajas y ropas se han hecho en la Oficina Central, Sucursales y Despacho.....	54
Clasificación por Oficinas y cantidades de los préstamos sobre alhajas y ropas.....	56
Préstamos de alhajas y ropas verificados en la Sección Central en el año 1927, en determinadas horas.....	58
Préstamos de alhajas y ropas verificados en el año 1927 en el Despacho auxiliar, en determinadas horas.....	59
Clasificación por Oficinas de los empeños de alhajas y ropas, así definitivos como para renovar.....	60
Idem por cantidades de los empeños de alhajas y ropas.....	62
Idem por Oficinas de las partidas de alhajas y ropas vendidas en las Salas de Almonedas.—Clasificación por cantidades de las partidas de alhajas y ropas vendidas en las Salas de Almonedas.....	64
Idem por cantidades de las partidas existentes en las Depositarias en 31 de diciembre de 1927.....	66
Tiempo que han estado empeñadas las partidas de alhajas y ropas que se han desempeñado o renovado en el año 1927.—Estado comparativo de las operaciones verificadas en los años de 1907 a 1927.	69
Clasificación por cantidades de las operaciones hechas con garantía de valores públicos durante el año de 1927.....	70
Sellos de ahorro.....	70

CAJA DE AHORROS

Movimiento general de la cuenta de los imponentes durante el año de 1927.....	72
Relación del movimiento de ingresos y reintegros de la Caja de Ahorros en cada una de las semanas del año 1927.....	73
Resumen estadístico, por cantidades, de las imposiciones verificadas durante el año 1927.....	75
Cuentas nuevas, canceladas, ingresos y pagos en los últimos cinco años desde 1.º de enero a 31 de diciembre.—Clasificación de las imposiciones, por meses, en 1927.—Clasificación por dependencias.	76
Clasificación de los reintegros, por meses, en 1927.....	77
Movimiento de las cuentas escolares durante el año 1927.....	78
Imposiciones hechas en días no festivos en la Sección especial de las Oficinas Centrales.....	79
Cuadro sinóptico de las operaciones de la Caja de Ahorros desde el 17 de febrero de 1839, día de su fundación, hasta el 31 de diciembre de 1927.....	80

	Páginas
Resúmenes del cuadro sinóptico que antecede.....	84
Número y clase de los imponentes que han ingresado y de los que han cesado en la Caja de Ahorros desde el 17 de febrero de 1839, fecha de su fundación, hasta 31 de diciembre de 1927.....	86
Compra de valores por cuenta de los imponentes de la Caja de Ahorros.....	88
Estado comparativo de las operaciones verificadas en 1926 y 1927...	90

APÉNDICES

Número 1.—Montes de Piedad de España.—Su situación en las épocas que se indican.....	93
Número 2.—Cajas de Ahorros de España.—Su situación en las épocas que se indican.....	99
Número 3.—Cajas de Ahorros extranjeras.—Su situación en las épocas que se indican, según los últimos datos obtenidos.....	107

1. ...
2. ...
3. ...
4. ...
5. ...
6. ...
7. ...
8. ...
9. ...
10. ...

11. ...
12. ...
13. ...
14. ...
15. ...
16. ...
17. ...
18. ...
19. ...
20. ...

MONTE DE PIEDAD

Se hacen empeños por término de un año, con garantía de alhajas de oro y plata, barras de ambos metales, diamantes, piedras finas y perlas.—Por seis meses con garantía de ropas, siendo admisibles paños, telas de seda, de algodón y ropas sin usar o usadas en buen estado de conservación y de fácil salida, y en ambos casos sólo se lleva el interés anual de 6 por 100, o sea 1/2 por 100 al mes, que se paga al vencimiento o al liquidarse los préstamos antes del plazo, computándose por mes, completo las fracciones del mes.—Con garantía de ciertas clases de papel del Estado, por seis meses, cuando los capitales excedentes lo permitan, al interés que tenga señalado el Consejo. En esta clase de operaciones se liquidan los intereses por días, a partir del plazo de veinte, que debe abonarse como mínimo.

OFICINAS Y HORAS DE DESPACHO

CENTRAL. — *Plazas de San Martín y de las Descalzas.*

En el edificio de la plaza de San Martín se halla instalada la Sección Central de préstamos sobre alhajas, y en el de la plaza de las Descalzas la Sección de préstamos sobre ropas. Ambas funcionan desde las nueve de la mañana hasta las ocho de la noche, en los días laborables; los domingos, de nueve a una, para admitir empeños de alhajas y de ropas, respectivamente. Las renovaciones y deserapeños de alhajas y de ropas se efectúan de nueve a dos.

Las renovaciones y desempeños pueden solicitarse con anticipación cualquier día, en dichas Secciones centrales, en las horas expresadas, y se formalizarán en el primer día hábil siguiente.

En las mismas Secciones se dispone de gabinetes reservados en las que pueden practicarse o solicitarse empeños, desempeños y renovaciones, mediante el pago de una reducida comisión.

CAJA DE AHORROS

Las imposiciones, tanto por primera vez como por las sucesivas, pueden ser desde una peseta hasta los límites previamente fijados, y devengarán el interés del 3 por 100 que en la actualidad está dispuesto en favor de los imponentes, mientras el total de cada libreta no exceda de 5.000 pesetas. Un imponente solo obtendrá una libreta para imposiciones que devenguen réditos, pero podrá abrir otras en

nombre de las personas a quienes legítimamente represente. El Consejo de administración del Establecimiento está facultado para alterar, cuando lo estime conveniente, los límites para las imposiciones y el interés que hayan de devengar, anunciándolo al público con la debida antelación.

Los reintegros a *cuenta* o por *saldo* se solicitan presentando la libreta.

Por cuenta de los imponentes de la Caja de Ahorros que voluntaria y expresamente lo soliciten podrá disponerse, según las circunstancias, la compra de valores públicos cotizables en Bolsa. En la Oficina Central se facilita gratuitamente la instrucción en que se explican las ventajas que los interesados pueden obtener y el procedimiento que han de seguir.

Horas de despacho.—Todos los días laborables se admiten imposiciones de nueve a dos en la Oficina Central, plaza de Celenque, y de nueve a una y de tres a seis en todas las Sucursales. — Los domingos, de diez a una, en la Central, y Sucursales. — Los pedidos de reintegro, todos los días, excepto los festivos entre semana, de nueve a dos, en la Oficina Central, y de nueve a una y de tres a seis, en las Sucursales. — Los pagos, en la Central y en las Sucursales Norte y Sur, al quinto día de la fecha del pedido, de nueve a dos (los domingos, de diez a una), disponiendo los interesados de tres días más para formalizar el cobro solicitado.

SUCURSALES

1.^a—*Plaza de San Millán*, 11.

2.^a—*Augusto Figueroa*, 31 y 33.

3.^a—*Goya*, 18.

4.^a—*Plaza del Príncipe Alfonso*, 14.

Norte.—*Eloy Gonzalo*, 6.

Sur.—*Ronda de Valencia*, 2.

Estas Oficinas se hallan abiertas al público todos los días laborables, de nueve de la mañana a una de la tarde y de tres a seis, y los festivos, solamente por la mañana.

La Sucursal 4.^a funciona de nueve de la mañana a nueve de la noche para toda clase de operaciones.